



**Azərbaycan Respublikası
Dövlət Gömrük Komitəsi**

Azərbaycan Respublikası Xarici Ticarətin Gömrük Statistikası

**Hesabat dövrü:
01.01.2011 – 31.01.2011**

1) Büdcə daxilolmaları haqqında məlumat

Yığım	Məbləğ (min AZN)
Gömrük rüsumları üzrə	14 866.1
ƏDV üzrə	52 260.3
Aksizlər üzrə	2 200.6
Yol vergisi üzrə	819.2

2) Xarici iqtisadi fəaliyyət (XİF) iştirakçıları haqqında məlumat

Xarici ölkələrin sayı	94 ölkə
XİF iştirakçılarının sayı <i>o cümlədən:</i>	1821
- Fiziki şəxslər üzrə	522
- Hüquqi şəxslər üzrə <i>o cümlədən:</i>	1299
- dövlət sektoru	91
- özəl sektoru	1208

3) Ticarət əməliyyatlarının həcmi – 2 165 788.77 min ABŞ doll.

(Keçən ilin müvafiq dövrünə nisbətən 20.86 % artmışdır)

o cümlədən:

3.1 İdxal əməliyyatları üzrə - 592 989.02 min ABŞ doll.

(Keçən ilin müvafiq dövrünə nisbətən 62.91% artmışdır)

İdxal olunan malların ümumi sayı - 2 903 ədəd (Əlavə 6)

Göstəricilər	Məbləğ (min ABŞ doll)	Əlavələr
Dövlət sektorunun payı	198.371.68	Əlavə 8
Özəl sektorunun payı	365771.15	
Fiziki şəxslərin payı	28 846.18	
Uzaq xarici ölkələr	398 050.23	Əlavə 5
MDB ölkələri	194 938.79	
Müvəqqəti idxal	23 176.50	
İdxal əməliyyatlarının həcmninin		Əlavə 1
- yüksək həddi	0	
- aşağı həcmi	0	
- orta aylıq artım	0	
Humanitar yük, təmənnasız kömək və texniki yardım	2 154.03	

3.2 İxrac əməliyyatları üzrə - 1 572 799.75 min ABŞ doll.

(Keçən ilin müvafiq dövrünə nisbətən 10.14% artmışdır)

İxrac olunan malların ümumi sayı – 481 ədəd (Əlavə 6)

Göstəricilər	Məbləğ (min ABŞ doll)	Əlavələr
Dövlət sektorunun payı	1 499 219.50	Əlavə 8
Özəl sektorunun payı	66 210.43	
Fiziki şəxslərin payı	7 369.82	
Uzaq xarici ölkələr	1 445 227.49	Əlavə 5
MDB ölkələri	127 572.26	
Müvəqqəti ixrac	10 701.10	
İxrac əməliyyatlarının həcmninin	0	Əlavə 1
- yüksək həddi	0	
- aşağı həcmi	0	
- orta aylıq artım	0	
Humanitar yük, təmənnasız kömək və texniki yardım	0	

3.3 Neft və neft məhsulları, təbii qaz və elektrik enerjisinin ixracı haqqında məlumat:

Malın adı	Miqdarı	Dəyəri <i>(min ABŞ doll)</i>
Xam neft (sayğac göstəricilərinə əsasən) <i>o cümlədən:</i>	3 464 941.9 ton	--
- <i>Bakı-Tbilisi-Ceyhan boru kəməri ilə</i>	2 827 155.2 ton	--
- <i>Supsa boru kəməri ilə</i>	367 620.8 ton	--
- <i>Şimal boru kəməri ilə</i>	164 707.0 ton	--
- <i>Dəmir yolu nəqliyyatı ilə</i>	105 458.9 ton	--
Xam neft (YGB üzrə rəsmiləşdirilmiş)	2 100 470.9 ton	1 368 166.3
Neft məhsulları	117 832.6 ton	76 661.8
Təbii qaz (sayğac göstəricilərinə əsasən)	648 105.1 min m ³	--
Təbii qaz (YGB üzrə rəsmiləşdirilmiş)	115 356.9 min m ³	19 090.5
Elektrik enerjisi (sayğac göstəricilərinə əsasən)	28 058.4 min kVt/s	--
Elektrik enerjisi (YGB üzrə rəsmiləşdirilmiş)	19774.5 min kVt/s	1 031.3

4) Sövdələşmə xarakteri üzrə malların keçirilməsi (Əlavə 2):

Sövdələşmə xarakterinin kodu və adı	İxrac		İdxal	
	Dəyəri (min ABŞ doll)	İxraca nisbətən %-lə	Dəyəri (min ABŞ doll)	İdxala nisbətən %-lə
01 – Milli valyuta ilə hesablaşma	33.54	0.00	395.17	0.07
21 – SDV ilə hesablaşma	1 521 249.69	96.72	471 279.79	79.48
23 – Dövlət krediti üzrə hesablaşma	0.00	0.00	2 123.09	0.36
31 – Klirinq valyutası ilə hesablaşma	0.00	0.00	8.30	0.00
41 – Qapalı valyuta ilə hesablaşma	11 273.96	0.72	29 861.22	5.04
80 – Digərləri	40 242.56	2.56	89 321.45	15.06

5) Yük Gömrük Bəyannamələri (YGB) haqqında məlumat:

	İxrac (ədəd)	İdxal (ədəd)	Cəmi (ədəd)
YGB-lərin sayı	2 594 <i>(Keçən hesabat dövrünə nisbətən 176 ədəd az, yeni 93.65% təşkil edir)</i>	13 361 <i>(Keçən hesabat dövrünə nisbətən 2 472 ədəd çox, yeni 122.70% təşkil edir)</i>	15 955 <i>(Keçən ilin hesabat dövrünə nisbətən 2 296 ədəd çox, yeni 116.81% təşkil edir)</i>

6) Gömrük Mədaxil Orderləri (GMO) haqqında məlumat:

GMO ilə rəsmiləşdirilən malların statistik dəyəri o cümlədən:	13 071.4 min ABŞ doll. <i>(Keçən ilin müvafiq dövrünə nisbətən 99.42% təşkil edir və ya 76.5 min ABŞ doll. az olmuşdur)</i>
- minik avtomobilləri	11 928.5 min ABŞ doll. (1 517 ədəd)
- digər əmtəələr	1 142.9 min ABŞ doll.

7) Daşınan yüklər haqqında məlumat

İstiqamət və nəqliyyatın növü	Miqdarı (ton)	Əlavələr
- İxrac <i>o cümlədən:</i>	2 451 866.27	Əlavə 7
dəniz nəqliyyatı vasitəsilə	10 477.02	
dəmiryolu vasitəsilə	224 106.56	
avtomobil vasitəsilə	32 700.94	
hava nəqliyyatı vasitəsilə	149.91	
stasionar nəql etmə vasitələr	2 183 521.59	
özü hərəkət edən vasitələr	910.25	
- İdxal <i>o cümlədən:</i>	821 417.39	
dəniz nəqliyyatı vasitəsilə	74 633.13	
dəmiryolu vasitəsilə	623 686.15	
avtomobil vasitəsilə	119 431.71	
hava nəqliyyatı vasitəsilə	1 586.77	
poçta	0.22	
özü hərəkət edən vasitələr	2.079.10	
- Tranzit	1 119 310,06	
Cəmi	4 392 593,72 <i>(Keçən ilin müvafiq dövrünə nisbətən 114,19% təşkil edir)</i>	

8) Gömrük Hüquqpozmalarına qarşı mübarizə haqqında məlumat

8.1 Aşkar edilmiş cinayət xarakterli faktlar – 14

o cümlədən:

Qaçaqmalçılıq faktı	10
Narkotik vasitələrin qanunsuz dövriyyəsi ilə əlaqədar faktlar	7
Tutulmuş narkotik vasitələrin miqdarı	26 262.002 qram
Digər cinayət xarakterli faktlar	4
Təqsirləndirilən şəxslər	16

8.2 Aşkar edilmiş inzibati xəta faktları – 1 603

o cümlədən:

Gizli keçirmə	21
Bəyan etməmə	12
Geri aparmama(gətirməmə)	20
Aksiz markasız və lisenziyasız idxal	1
Digər xətalat	1548

İxrac və idxal əməliyyatlarının dinamikası

(min ABŞ dolları)

	Yanvar	1 ayda
İxrac	1 572 799,75	1 572 799,75
İdxal	592 989,02	592 989,02
Saldo	979 810,73	979 810,73
Dövriyy	2 165 788,77	2 165 788,77
İxracın aylıq artımı		
İdxalın aylıq artımı		

Sövdələşmə xarakteri üzrə malların keçirilməsi

(min ABŞ dolları)

Sövdələşmə xarakterinin adı və kodu	Milli valyuta ilə hesablaşmaqla	SDV hesablaşmaları (dövlət krediti və dövlət kreditinin ödənişindən başqa) üzrə	Dövlət krediti üzrə	Klirinq valyutası hesablaşmaları ilə malların keçirilməsi (dövlət krediti və onun ödəndən-Qapalı valyuta hesablaşmaları əsasında malların keçirilməsi (dövlət kreditindən başqa)	Digərləri	Cəmi	
	01	21	23	31	41	80	
İxrac	33,54	1 521 249,69	0,00	0,00	11 273,96	40 242,56	1 572 799,75
ümumi ixraca nisbətən %-lə	0,00	96,72	0,00	0,00	0,72	2,56	100,00
İdxal	395,17	471 279,79	2 123,09	8,30	29 861,22	89 321,45	592 989,02
ümumi idxala nisbətən %-lə	0,07	79,48	0,36	0,00	5,04	15,06	100,00
Saldo	-361,63	1 049 969,90	-2 123,09	-8,30	-18 587,26	-49 078,89	979 810,73
o cümlədən:							
a) Uzaq xarici ölkələr üzrə							
İxrac	8,78	1 431 537,75	0,00	0,00	0,00	13 680,96	1 445 227,49
ixraca (uzaq xarici ölkələrə) nisbətən %-lə	0,00	99,05	0,00	0,00	0,00	0,95	100,00
ümumi ixraca nisbətən %-lə	0,00	91,02	0,00	0,00	0,00	0,87	91,89
İdxal	381,80	328 483,50	1 930,75	8,30	349,48	66 896,40	398 050,23
idxala (uzaq xarici ölkələrdən) nisbətən %-lə	0,10	82,52	0,49	0,00	0,09	16,81	100,00
ümumi idxala nisbətən %-lə	0,06	55,39	0,33	0,00	0,06	11,28	67,13
Saldo	-373,02	1 103 054,26	-1 930,75	-8,30	-349,48	-53 215,44	1 047 177,26
b) MDB ölkələri üzrə							
İxrac	24,76	89 711,94	0,00	0,00	11 273,96	26 561,60	127 572,26
ixraca (MDB ölkələrinə) nisbətən %-lə	0,02	70,32	0,00	0,00	8,84	20,82	100,00
ümumi ixraca nisbətən %-lə	0,00	5,70	0,00	0,00	0,72	1,69	8,11
İdxal	13,37	142 796,29	192,33	0,00	29 511,74	22 425,05	194 938,79
idxala (MDB ölkələrindən) nisbətən %-lə	0,01	73,25	0,10	0,00	15,14	11,50	100,00
ümumi idxala nisbətən %-lə	0,00	24,08	0,03	0,00	4,98	3,78	32,87
Saldo	11,39	-53 084,36	-192,33	0,00	-18 237,78	4 136,55	-67 366,53

Əlavə 3

İxrac olunan əsas mallar

(min ABŞ dolları)

No	Malların adı	2010-cu ilin ilk 1 ayı ərzində	2011-ci ilin ilk 1 ayı ərzində	2011-ci ilin ilk 1 ayının ümumi ixracına nisbətən %-l	2010-cu ilin ilk 1 ayının ixracına nisbətən %-lə
	İXRAC (cəmi)	1 428 030,29	1 572 799,75	100,00	110,14
1	Xam neft	1 264 114,67	1 380 615,95	87,78	109,22
2	Neft məhsulları	85 507,74	78 807,18	5,01	92,16
3	Kimya sənayesi məhsulları	4 498,93	4 934,01	0,31	109,66
4	Pambıq mahıçı	543,23	1 165,47	0,07	214,49
5	Tütün və tütün məmulatları	387,06	546,52	0,03	141,14
6	Qara metallar və onlardan hazırlanan məmulatlar	4 449,46	7 729,33	0,49	173,70
7	Alüminium və ondan hazırlanan məmulatlar	697,62	255,40	0,02	36,60
8	Meyvə-tərəvəz	7 622,00	9 092,91	0,58	119,28
9	Bitki və heyvan mənşəli yağlar	18 681,88	14 080,71	0,90	75,37
10	Alkoqollu və alkoqolsuz içkilər	1 786,79	271,64	0,02	15,20
	Qalanları	39 740,91	75 300,63	4,79	

Əlavə 4

İdxal olunan əsas mallar

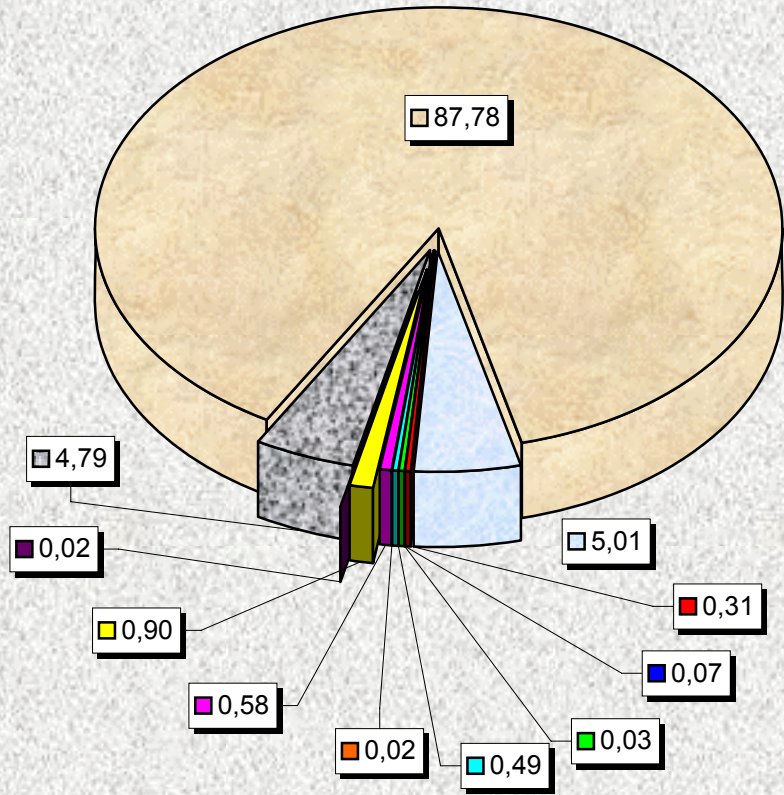
(min ABŞ dolları)

No	Malların adı	2010-cu ilin ilk 1 ayı ərzində	2011-ci ilin ilk 1 ayı ərzində	2011-ci ilin ilk 1 ayı ümumi idxalına nisbətən %	2010-cu ilin ilk 1 ayı idxalına nisbətən %
	İDXAL (cəmi)	364 000,24	592 989,02	100,00	162,91
1	Yeyinti məhsulları	62 835,95	94 743,32	15,98	150,77
	O cümlədən				
1.1	Ət	1 587,84	1 297,44	0,22	81,72
1.2	Süd	408,02	334,82	0,06	82,07
1.3	Taxıl	14 402,24	46 449,97	7,83	322,51
1.4	Un	7,55	167,72	0,03	2 202,23
1.5	Şəkər	13 155,67	11 477,89	1,94	87,25
1.6	Yağ	10 907,32	11 543,26	1,95	105,83
2	Maşın, mexanizm, elektrik aparatları, avadanlıqlar və onların hissələri	94 809,75	210 177,99	35,44	221,66
3	Nəqliyyat vasitələri və onların hissələri	51 959,27	41 055,32	6,92	79,02
4	Qara metallar və onlardan hazırlanan məmulatlar	32 389,49	90 675,32	15,29	279,92
5	Oduncaq və ondan hazırlanan məmulatlar	13 867,44	16 983,25	2,86	122,47
6	Neft qazı və digər qazaoxşar karbohidrogenlər	0,00	11,50	0,00	30 343,68
7	Mebel və onun hissələri	4 726,65	4 855,55	0,82	102,73
8	Əczaçılıq məhsulları	6 798,16	12 602,72	2,13	185,37
	Qalanları	94 221,09	117 482,05	19,81	

**İdخال və ixrac əməliyyatlarında əsas yer tutan malların diaqramları
(faizlə xüsusi çəkisi)**

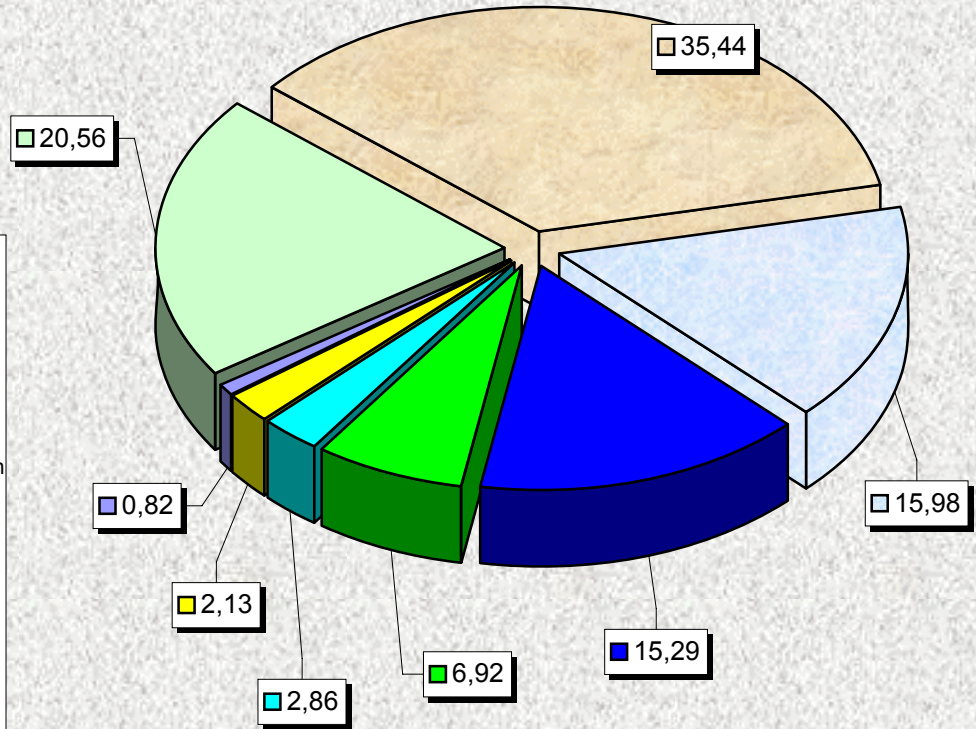
İxrac

- Xam neft
- Neft məhsulları
- Kimya sənayesi məhsulları
- Pambıq məhlısı
- Tütün və tütün məmulatları
- Qara metallar və onlardan hazırlanan məmulatlar
- Alüminium və ondan hazırlanan məmulatlar
- Meyvə tərəvəz
- Bitki və heyvan mənşəli yağlar
- Alkoqollu və alkoqolsuz içkilər
- Qalanları



İdخال

- Maşın, mexanizm, elektrik aparatları, avadanlıqlar və onların hissələri
- Yeyinti məhsulları
- Qara metallar və onlardan hazırlanan məmulatlar
- Nəqliyyat vasitələri və onların hissələri
- Oduncaq və ondan hazırlanan məmulatlar
- Əczaçılıq məhsulları
- Mebel və onun hissələri
- Qalanları



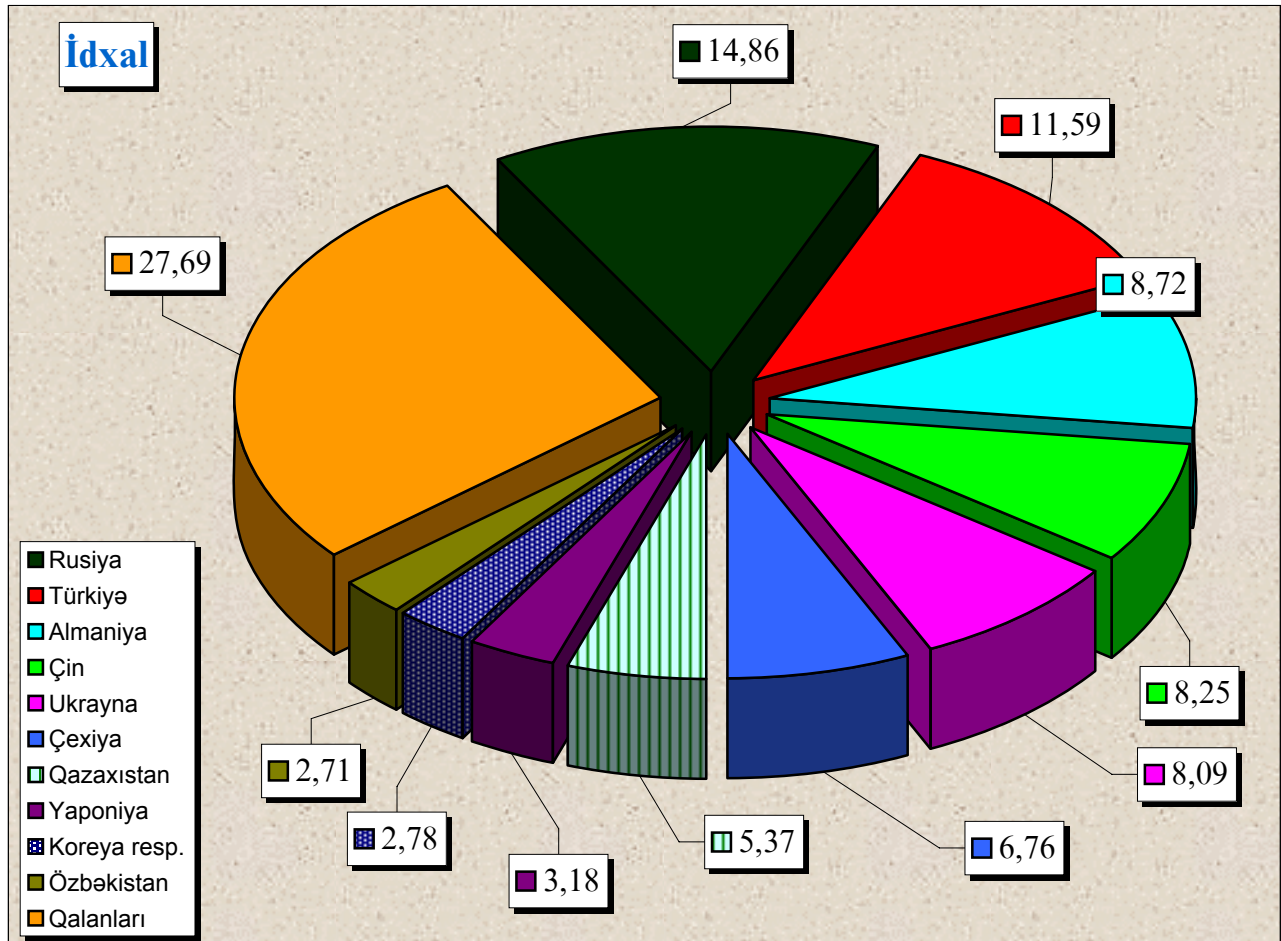
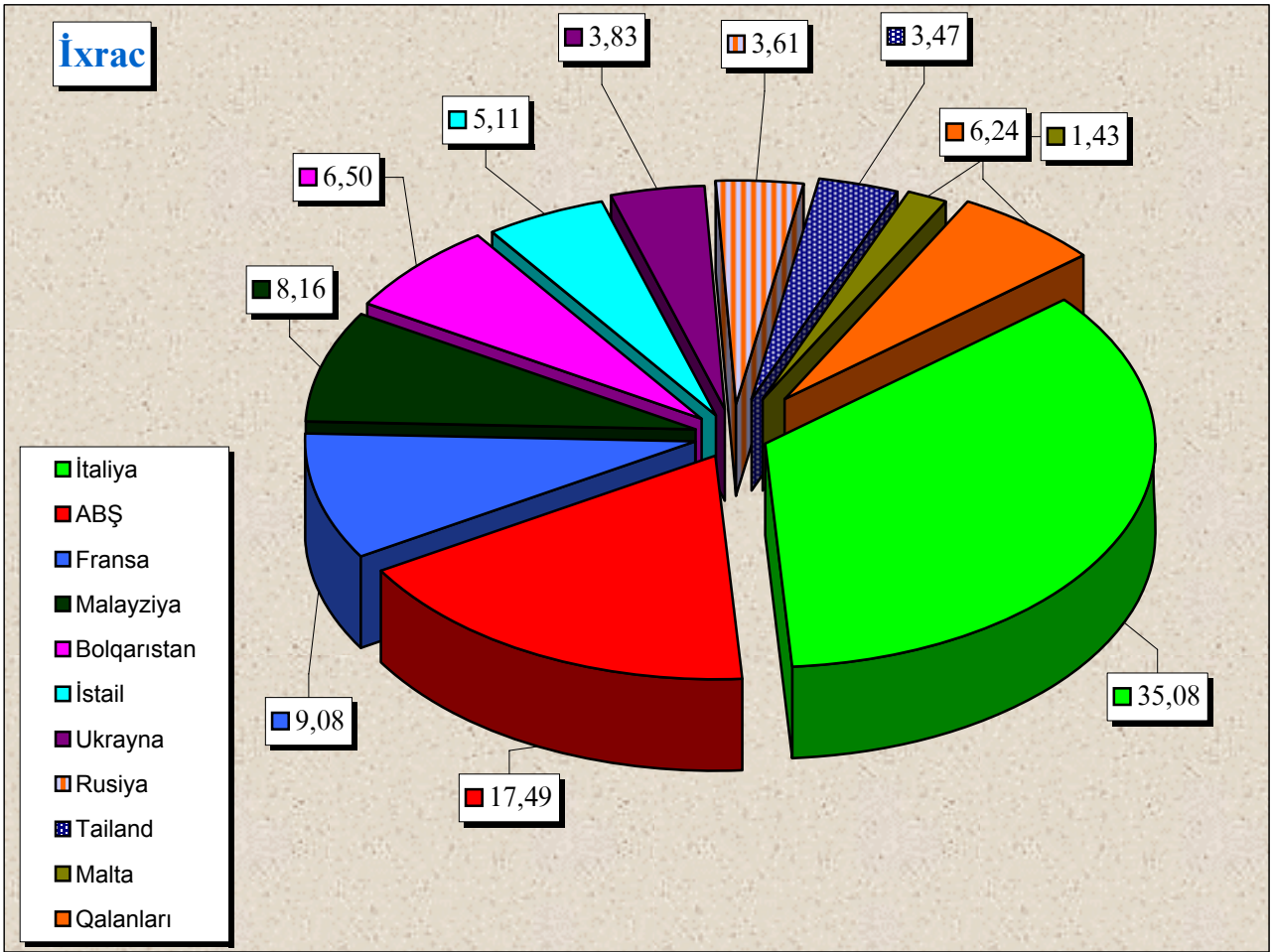
Ölkələr üzrə ixrac və idxal

(keçən ilin müvafiq dövrü ilə müqayisə olunmaqla, min ABŞ dolları)

Ölkənin adı	ixrac				idxal			
	2010-cu ilin ilk 1 ayı	2011-ci ilin ilk 1 ayı	2010-cu ilin ilk 1 ayına nisbətən %lə	2011-ci ilin ilk 1 ayının ümumi ixracına nisbətən %lə	2010-cu ilin ilk 1 ayı	2011-ci ilin ilk 1 ayı	2010-cu ilin ilk 1 ayına nisbətən %lə	2011-ci ilin ilk 1 ayının ümumi idxalına nisbətən %lə
Cəmi	1 428 030,29	1 572 799,75	110,14	100,00	364 000,24	592 989,02	162,91	100,00
O cümlədən :								
Uzaq xarici ölkələr üzrə cəmi	1 328 816,45	1 445 227,49	108,76	91,89	243 340,77	398 050,23	163,58	67,13
ABŞ	72 648,65	275 012,84	378,55	17,49	9 829,92	15 800,04	160,73	2,66
ALBANIYA	741,88	9,80	1,32	0,00	0,00	0,00	-	0,00
ALMANIYA	1 775,32	542,36	30,55	0,03	31 576,47	51 708,46	163,76	8,72
ANDORRA	0,00	0,00	-	0,00	0,00	1,52	-	0,00
ANQILYA	0,00	0,00	-	0,00	0,00	9,90	-	0,00
ARGENTİNA	15,20	0,00	0,00	0,00	933,61	4 445,77	476,19	0,75
AVSTRALIYA	0,00	0,00	-	0,00	234,47	413,57	176,38	0,07
AVSTRIYA	190,01	0,00	0,00	0,00	2 215,98	2 421,08	109,26	0,41
BELÇİKA	404,26	6,37	1,58	0,00	1 127,21	1 246,82	110,61	0,21
BƏƏ	4 243,54	887,76	20,92	0,06	1 779,15	5 833,05	327,86	0,98
BOLQARISTAN	489,68	102 225,19	208,76 dəfə	6,50	281,26	746,19	265,30	0,13
BOSNIYA VƏ HERS.	2,08	0,00	0,00	0,00	20,52	28,31	137,95	0,00
BÖYÜK BRİTANIYA	813,01	592,41	72,87	0,04	9 288,15	11 491,46	123,72	1,94
BRAZİLİYA	36,00	0,00	0,00	0,00	10 695,35	11 901,80	111,28	2,01
CAR	0,00	0,00	-	0,00	7 049,46	5,50	0,08	0,00
ÇEXİYA	15,27	0,30	1,96	0,00	8 804,26	40 092,82	455,38	6,76
ÇİLİ	0,00	0,00	-	0,00	2,79	1,74	62,51	0,00
ÇİN	1 593,80	3 853,82	241,80	0,25	24 434,66	48 942,64	200,30	8,25
DANİMARKA	5,74	0,00	0,00	0,00	257,34	641,69	249,35	0,11
EKVADOR	0,00	0,00	-	0,00	48,58	945,48	19,46 dəfə	0,16
ESTONIYA	0,00	45,28	-	0,00	43,59	95,55	219,23	0,02
ƏFQANİSTAN	9 603,30	8 189,22	85,27	0,52	0,00	0,00	-	0,00
FİLİPPİN	0,00	0,00	-	0,00	16,53	32,88	198,86	0,01
FINLANDIYA	5,08	0,14	2,81	0,00	2 255,09	8 096,79	359,05	1,37
FRANSA	120 256,12	142 753,67	118,71	9,08	20 069,95	8 582,26	42,76	1,45
GÜRCÜSTAN	17 744,71	20 737,36	116,87	1,32	4 232,08	4 131,31	97,62	0,70
HİBRALTAR	0,00	0,00	-	0,00	27,38	2,80	10,24	0,00
HİNDİSTAN	36,93	359,10	972,33	0,02	2 434,33	1 943,44	79,83	0,33
XORVATIYA	0,00	0,00	-	0,00	213,88	126,01	58,92	0,02
İNDONEZIYA	138 442,36	0,00	0,00	0,00	65,86	3 712,36	56,37 dəfə	0,63
İORDANIYA	0,00	0,00	-	0,00	107,57	662,22	615,64	0,11
İRAQ	136,27	388,74	285,27	0,02	0,00	0,00	-	0,00
İRAN	4 518,66	4 735,66	104,80	0,30	7 441,36	8 772,29	117,89	1,48
İRLANDIYA	0,00	0,08	-	0,00	350,54	1 096,83	312,90	0,18
İSPANIYA	55,83	5,30	9,49	0,00	1 250,02	1 810,42	144,83	0,31
İSRİL	77 050,13	80 331,63	104,26	5,11	6 889,66	2 506,21	36,38	0,42
İSVEÇRƏ	3 930,16	7 875,84	200,39	0,50	4 502,61	7 205,44	160,03	1,22
İSVEÇ	2,60	0,00	0,00	0,00	495,45	624,83	126,11	0,11

İTALIYA	611 934,77	551 661,91	90,15	35,08	4 625,65	12 809,55	276,92	2,16
KANADA	77 045,08	0,00	0,00	0,00	1 742,16	4 321,03	248,03	0,73
KENİYA	0,00	0,00	-	0,00	3,20	119,85	37,45 dəfə	0,02
KİPR	4 423,75	5 098,92	115,26	0,32	0,00	258,61	-	0,04
KOREYA RESP.	0,00	1 052,12	-	0,07	9 234,99	16 498,32	178,65	2,78
QABON	0,00	4,07	-	0,00	0,00	0,00	-	0,00
QUAM	0,00	0,00	-	0,00	0,00	0,92	-	0,00
LATVIYA	237,21	1 028,59	433,61	0,07	678,99	898,06	132,26	0,15
LİTVA	128,23	730,60	569,77	0,05	301,96	834,85	276,48	0,14
LİVAN	28 427,52	8 912,84	31,35	0,57	0,00	11,67	-	0,00
LİVIYA	0,00	0,76	-	0,00	0,00	0,00	-	0,00
LÜKSEMBURQ	28,34	0,00	0,00	0,00	272,73	51,11	18,74	0,01
MACARİSTAN	3,74	0,00	0,00	0,00	696,54	2 313,80	332,18	0,39
MAKEDONIYA	0,00	0,00	-	0,00	11,14	4,71	42,27	0,00
MALAYZIYA	0,00	128 318,40	-	8,16	4 110,45	182,97	4,45	0,03
MALTA	18 393,11	22 536,21	122,53	1,43	4,33	84,79	19,58 dəfə	0,01
MEKSIKA	20,00	0,00	0,00	0,00	55,09	333,83	605,98	0,06
MİSİR	4,81	0,00	0,00	0,00	90,87	135,41	149,02	0,02
NEPAL	0,00	0,00	-	0,00	0,00	0,40	-	0,00
NİDERLAND	0,56	341,00	610,84 dəfə	0,02	2 308,21	3 381,73	146,51	0,57
NORVEÇ	64,44	38,64	59,95	0,00	127,88	677,66	529,93	0,11
OMAN	0,00	0,00	-	0,00	3,30	46,00	13,94 dəfə	0,01
PAKİSTAN	15,51	0,00	0,00	0,00	309,57	456,45	147,45	0,08
PANAMA	0,00	0,00	-	0,00	5,27	21,31	404,39	0,00
PERU	0,00	0,00	-	0,00	1,60	17,19	10,78 dəfə	0,00
POLŞA	453,10	114,28	25,22	0,01	1 475,74	1 706,16	115,61	0,29
PORTUQALIYA	67,03	0,00	0,00	0,00	153,41	104,17	67,91	0,02
RUMİNIYA	331,28	327,87	98,97	0,02	432,32	4 507,73	10,43 dəfə	0,76
SERBIYA	2,00	0,00	0,00	0,00	23,75	218,04	917,89	0,04
SERRA-LEONE	0,00	20,00	-	0,00	0,00	0,00	-	0,00
SƏUDIYYƏ ƏRƏBİS.	36,11	0,48	1,32	0,00	54,88	18,46	33,64	0,00
SİNQAPUR	87,49	0,00	0,00	0,00	271,16	3 347,60	12,35 dəfə	0,56
SLOVAKİYA	355,00	0,00	0,00	0,00	1 345,73	811,58	60,31	0,14
SLOVENİYA	0,00	0,00	-	0,00	1 235,21	351,54	28,46	0,06
SURIYA	22,14	0,00	0,00	0,00	30,89	33,91	109,80	0,01
SYANQAN (HONKONQ)	0,00	0,00	-	0,00	212,52	45,52	21,42	0,01
ŞRİ-LANKA	0,00	0,00	-	0,00	737,48	569,88	77,27	0,10
TAILAND	53 571,99	54 513,00	101,76	3,47	1 287,55	689,49	53,55	0,12
TAYVAN	71 313,30	0,00	0,00	0,00	338,97	6 423,68	18,95 dəfə	1,08
TRİNİDAD VƏ TOBAQ	3,84	0,52	13,55	0,00	0,00	0,00	-	0,00
TUNİS	0,00	0,00	-	0,00	9,90	19,93	201,33	0,00
TÜRKİYƏ	6 770,97	21 974,44	324,54	1,40	40 057,70	68 754,31	171,64	11,59
VİRGİN ADA.(BRİT)	0,00	0,00	-	0,00	1,23	5,16	418,14	0,00
VYETNAM	0,00	0,00	-	0,00	107,92	53,64	49,70	0,01
YAPONİYA	115,92	0,00	0,00	0,00	8 265,00	18 829,23	227,82	3,18
YENİ ZELANDIYA	6,03	0,00	0,00	0,00	2 262,51	1 733,98	76,64	0,29
YUNANİSTAN	1,73	0,00	0,00	0,00	411,25	286,50	69,67	0,05
MDB ölkələri üzrə cəmi	99 213,84	127 572,26	128,58	8,11	120 659,47	194 938,79	161,56	32,87
BELARUS	774,23	638,43	82,46	0,04	3 886,48	9 161,85	235,74	1,55
QAZAXİSTAN	3 758,20	5 525,61	147,03	0,35	14 422,39	31 817,10	220,61	5,37
QIRGIZİSTAN	0,00	537,00	-	0,03	27,00	4,69	17,36	0,00
MOLDOVA	4,80	0,00	0,00	0,00	112,42	526,70	468,52	0,09
ÖZBƏKİSTAN	146,65	49,50	33,75	0,00	1 288,22	16 097,88	12,50 dəfə	2,71
RUSIYA	44 933,74	56 806,25	126,42	3,61	74 675,85	88 104,10	117,98	14,86
TACİKİSTAN	68,93	1 578,35	22,90 dəfə	0,10	145,35	492,60	338,91	0,08
TÜRKMƏNİSTAN	2 563,21	2 140,42	83,51	0,14	1 007,93	767,57	76,15	0,13
UKRAYNA	46 871,45	60 273,43	128,59	3,83	25 042,15	47 966,29	191,54	8,09

**İdxal və ixrac əməliyyatlarının ölkələr üzrə diaqramları
(faizlə xüsusi çəkisi)**



Mal qrupları üzrə ixrac və idxal

(keçən ilin müvafiq dövrü ilə müqayisə olunmaqla, min ABŞ dolları ilə)

Grupun kodu	Grupun adı	İxrac			İdxal		
		2010-cu ilin ilk 1 ayı	2011-ci ilin ilk 1 ayı	keçən ilə nisbətən %-lə	2010-cu ilin ilk 1 ayı	2011-ci ilin ilk 1 ayı	keçən ilə nisbətən %-lə
01	Diri heyvanlar	0,00	0,00	-	56,54	60,42	106,86
02	Ət və əlavə ət məhsulları	0,00	0,00	-	1 587,84	1 297,44	81,71
03	Balıqlar və xərçəngkimilər, molyuskalar və başqa su onurğasızlar	0,00	20,00	-	468,27	383,95	81,99
04	Süd məhsulları; quş yumurtası, təbii bal, başqa yerdə adı çəkilməmiş heyvan mənşəli yeyinti məhsulları	0,00	0,00	-	4 553,24	3 260,50	71,61
05	Başqa yerdə adı çəkilməmiş heyvan mənşəli məhsullar	15,31	9,76	63,73	3,85	0,00	0,00
06	Canlı ağaclar və başqa bitkilər, kök yumruları, köklər və bitkilərin digər hissələri; kəsilmiş çiçəklər və dekorativ bitkilər	0,00	0,88	-	767,13	335,90	43,79
07	Tərəvəzlər və bə'zi yeyilən meyvəköklülər və kök yumruları	326,30	1 868,92	572,76	1 511,80	2 041,63	135,05
08	Yeməli meyvələr və qoz-fındıq; sitrus və bostan bitkilərinin qabıqları və nazik dəriləri	7 295,70	7 223,99	99,02	4 639,91	2 549,77	54,95
09	Kofe, çay, mate [Paraqvay çayı] və ədviyyələr	2 907,24	1 054,09	36,26	1 620,57	1 191,29	73,51
10	Dənli bitkilər	0,00	0,00	-	16 316,87	49 740,71	304,84
11	Unüyütmə-yarma sənayesi məhsulları; maya; nişasta; inulin; buğda özü	4,29	0,00	0,00	498,17	741,11	148,77
12	Yağlı bitkilərin toxumları və meyvələri; digər toxum, meyvələr və dən; dərman bitkiləri və texniki məqsədlər üçün bitkilər; küləş və yem	702,99	119,63	17,02	634,78	712,54	112,25
13	Təmizlənməmiş təbii şellak; kitrlər, qatranlar və digər bitki şirələri və ekstraktları	0,00	0,00	-	0,61	0,00	0,00
14	Toxunma (hörgü) mə'mulatlının hazırlanması üçün nəzərdə tutulmuş bitki mənşəli materiallar; başqa yerdə adı çəkilməyən bitki mənşəli digər məhs.	23,05	32,31	140,20	2,73	0,00	0,00
15	Heyvan və ya bitki mənşəli piylər və yağlar; onların parçalanma məhsulları; hazır yeyinti piyləri; heyvan və ya bitki mənşəli mumlar	18 681,88	14 080,71	75,37	8 197,18	9 888,77	120,64
16	Ətdən, balıqdan və ya xərçəngkimilərdən, molyuskalardan və digər su onurğasızlardan hazırlanan hazır məhsullar	37,16	0,00	0,00	1 483,92	1 551,55	104,56
17	Şəkər və şəkərdən hazırlanan qənnadi mə'mulatları	11 183,60	13 922,33	124,49	14 687,55	13 058,95	88,91
18	Kakao və ondan hazırlanan mə'mulatlər	60,40	312,06	516,65	1 589,39	2 137,84	134,51
19	Dənli bitkilərdən, undan, nişastadan və süddən hazırlanan məhsullar; unlu qənnadi mə'mulatlər	258,59	132,92	51,40	1 752,94	2 302,65	131,36
20	Meyvələrin, tərəvəzin, qoz-fındığın və ya bitkilərin digər hissələrinin e'malı məhsulları	1 387,12	1 441,91	103,95	1 034,80	1 241,62	119,99
21	Müxtəlif ərzaq məhsulları	27,43	88,75	323,52	1 671,18	1 583,85	94,77
22	Spirtili və spirtsiz içkilər və sirkə	1 786,79	271,64	15,20	1 222,31	1 771,69	144,95
23	Yeyinti sənayesinin qalıqları və tullantıları; heyvanlar üçün hazır yemlər	853,16	505,88	59,30	1 264,82	1 779,11	140,66
24	Tütün və onun sənaye əvəzediciləri	387,06	546,52	141,20	14 587,46	14 581,60	99,96
25	Duz; kükürd; torpaq və daş; suvaq materialları, əhəng və sement	203,70	762,43	374,30	6 917,20	6 904,97	99,82
26	Filizlər, şlaklar və kül	0,00	1 666,03	-	200,95	543,00	270,21

27	Mineral yanacaq, neft və onun e'malı məhsulları; bitumlu minerallar; mineral mum	1 351 169,58	1 481 157,69	109,62	2 245,19	5 840,57	260,14
28	Qeyri üzvi kimya məhsulları; qiymətli materialların, nadir torpaq metalların radioaktiv elementlərin və ya izotopların üzvi və ya qeyri-üzvi birləş-i	525,78	337,50	64,19	1 043,83	1 953,65	187,16
29	Üzvi kimyəvi birləşmələr	3 223,42	3 762,26	116,72	2 189,85	1 073,86	49,04
30	Əzəcəliq məhsulları	332,12	696,53	209,72	6 798,16	12 602,72	185,38
31	Gübrələr	0,00	0,00	-	321,44	2 301,11	715,87
32	Aşılavıcı və boyayıcı ekstraktlar; tanninlər və onun törəmələri; boyalar, piqmentlər və digər boyayıcı maddələr; boyaqlar və laklar;	0,05	16,15	322,99 dəfə	809,98	591,13	72,98
33	Efir yağları və rezinoidlər; ətriyyat, kosmetika və tualet vasitələri	0,00	13,23	-	1 621,54	3 224,71	198,87
34	Sabun, səthi-aktiv üzvi maddələr, yuyucu vasitələr, sürtgü materialları, sün'i və hazır mumlar, təmizləmə və cilalama üçün tərkiqlər,	3,42	0,00	0,00	3 988,61	5 101,16	127,89
35	Zülali maddələr, şəklidəyişdirilmiş nişastalar; yapışqanlar; fermentlər	0,00	0,00	-	218,62	215,29	98,48
36	Partlayıcı maddələr; pirotexnika mə'mulətləri; kibritlər, pirofor ərintilər bə'zi alışqan maddələr	23,36	0,00	0,00	205,85	17,51	8,51
37	Foto və kino malları	0,00	0,00	-	53,31	78,37	147,00
38	Digər kimyəvi maddələr	390,78	108,35	27,73	3 570,58	7 431,79	208,14
39	Polimr materiallar, plastik kütlələr və onlardan hazırlanan mə'mulətlər	10 040,40	13 063,43	130,11	6 987,54	10 178,40	145,66
40	Kauçuk, rezin və onlardan hazırlanan mə'mulətlər	6,56	0,10	1,52	2 659,25	4 508,70	169,55
41	E'mal olunmamış gön və dəri [dəri xammalları] (təbii xəzdən başqa) və dəri	414,98	659,81	159,00	3,39	0,00	0,00
42	Dəri mə'mulətləri; sərraqlıq-yəhər mə'mulətləri və qoşqu ləvazimatı; yol ləvazimatı, qadın çantaları və analoji mallar; bağırsaqdan hazırlanan mə'm	0,13	1,55	12,37 dəfə	87,82	178,29	203,02
43	Təbii və sün'i xəz; ondan hazırlanan mə'mulətlər	0,00	0,00	-	0,00	17,75	-
44	Oduncaq və ondan hazırlanan mə'mulətlər; oduncaq kömürü	13,43	39,40	293,45	13 867,44	16 983,25	122,47
45	Mantar və ondan hazırlanan mə'mulətlər	0,00	0,00	-	43,79	64,74	147,83
46	Samandan, alfadən və digər materiallardan hörgü mə'mulətləri; səbət mə'muləti və toxunma mə'mulətlər	0,00	0,00	-	1,46	1,02	70,02
47	Oduncaqdan və ya digər lifli sellüloz materiallardan hazırlanan kütlə; tullantılardan və makulaturadan regenerasiya edilən kağız və karton	1,32	0,00	0,00	59,04	50,55	85,61
48	Kağız və karton; kağız kütləsindən, kağızdan və kartondan hazırlanan mə'mulətlər	38,07	457,83	12,03 dəfə	6 072,28	5 429,67	89,42
49	Kitablar, qəzetlər, reproduksiya və poliqrafiya sənayesinin digər mə'mulətləri; əlyazmaları, makinada yazılan mətnlər və çertyojlar	19,43	0,90	4,62	1 553,58	1 128,13	72,61
50	İpək	0,00	13,95	-	3,64	102,40	28,12 dəfə
51	Qoyun yunu, heyvanların zərif və qaba yunu, at tükündən iplik və parça	0,00	0,00	-	3,67	0,00	0,00
52	Pambıq	1 226,11	3 239,58	264,22	851,05	29,74	3,49
53	Digər bitki toxuculuq lifləri; kağız ipliklər və onlardan hazırlanan parçalar	0,00	0,00	-	3,97	6,04	152,11
54	Kimyəvi liflər	340,28	335,30	98,54	100,48	62,02	61,73
55	Kimyəvi ştapel liflər	0,00	0,00	-	86,72	65,72	75,79
56	Pambıq, keçə və qeyri-parça materialları; xüsusi iplik; şpaqat; kanat və kəndir mə'mulətləri; trosar, kanatlar və onlardan olan mə'mulətlər	0,00	0,00	-	405,14	350,59	86,54
57	Xalçalar və digər döşəməüstü örtüklər	41,96	1,64	3,90	303,27	378,84	124,92
58	Xüsusi parçalar, iki üzdən tikilmiş parçalar; krujeva, səbəkə, bəzək materi alları, tikmələr	0,00	14,01	-	1,42	24,37	17,13 dəfə
59	Həpdurulmuş, örtülmüş, təkrarlanmış toxuculuq materialları; onlardan olan texniki tə'yinatlı mə'mulətlər	9,93	0,00	0,00	279,49	574,35	205,50
60	Maşında və əldə toxunmuş trikotaj parçalar	0,00	0,00	-	2,42	0,00	0,00
61	Paltar və trikotaj paltar ləvazimatları, maşında və ya əldə toxunmuş	285,16	135,57	47,54	82,15	221,45	269,58

62	Paltar və toxunma paltar ləvazimatları (məşində və ya əldə toxunmuş trikotajdan başqa)	31,95	2,06	6,46	1 255,52	1 983,38	157,97
63	Digər hazır toxunma mə'mulətlər; dəstlər; geyilmiş paltar və toxuculuq mə'mulətləri; əski- üskü (cındır)	801,93	1 399,53	174,52	497,87	1 277,39	256,57
64	Ayaqqabı, ketrlər və analogi mə'mulətlər; onların hissələri	13,52	0,37	2,77	155,79	236,47	151,79
65	Baş geyimləri və onların hissələri	0,06	0,05	81,38	52,97	21,77	41,11
66	Çətirlər, əl ağacları, əl ağacları-oturacaqlar, çubuqlar, minik atları üçün qamçılar və onların hissələri	0,00	0,00	-	3,52	185,97	52,91 dəfə
67	E'mal olunmuş lələk və pərgü və ondan olan mə'mulətlər; sün'i güllər, insan saçından mə'mulətlər	0,00	0,00	-	0,00	0,00	-
68	Daş gips, sement, asbest, slyuda və ya analogi mə'mulətlər	12,23	12,00	98,09	4 381,58	4 935,00	112,63
69	Keramik mə'mulətlər	60,83	0,81	1,33	2 500,25	1 749,06	69,96
70	Şüşə və ondan hazırlanan mə'mulətlər	39,34	42,78	108,76	6 245,62	6 283,99	100,61
71	Təbii və ya yetişdirilmiş mirvari, qiymətli və ya azqiymətli daşlar, qiymətli metallar, qiymətli metallara tutulmuş qeyri-nəcib metallar	3 924,06	7 875,34	200,69	1 126,27	274,92	24,41
72	Qara metallar	781,18	2 519,60	322,54	11 717,25	31 985,31	272,98
73	Qara metallardan hazırlanan mə'mulətlər	3 668,28	5 209,73	142,02	20 672,24	58 690,01	283,91
74	Mis və ondan hazırlanan mə'mulətlər	540,80	1 141,53	211,08	897,44	992,57	110,60
75	Nikel və ondan hazırlanan mə'mulətlər	0,00	0,00	-	1,57	0,00	0,00
76	Alüminium və ondan hazırlanan mə'mulətlər	697,62	255,40	36,61	5 038,41	4 735,67	93,99
78	Qurğuşun və ondan hazırlanan mə'mulətlər	133,20	185,10	138,96	0,98	28,17	28,70 dəfə
79	Sink və ondan hazırlanan mə'mulətlər	0,00	26,98	-	3 176,53	279,77	8,81
80	Qalay və ondan hazırlanan mə'mulətlər	0,00	0,00	-	0,00	0,00	-
81	Digər qeyri-nəcib metallar; metalo-keramiaka; onlardan hazırlanan mə'mulətlər	0,00	0,00	-	13,47	3,42	25,39
82	Qeyri-nəcib metallardan alətlər, bıçaq mə'mulətləri, qaşıqlar, çəngəllər; onların qeyri- nəcib metallardan hazırlanan hissələri	0,79	1,14	144,02	1 674,90	5 236,41	312,64
83	Qeyri nəcib metallardan digər mə'mulətlər	6,88	12,86	186,87	747,04	2 212,93	296,23
84	Nüvə reaktorları, qazanlar, avadanlıqlar və texniki qurğular; onların hissələri	873,33	2 205,75	252,57	52 951,38	157 988,59	298,37
85	Elektrik maşınları və avadanlıqları, onların hissələri; səyazıcı və səsən- dirici aparatlar; televiziya təsvirlərinin və səs üçün aparatlar;	532,32	2 803,58	526,68	41 858,37	52 189,40	124,68
86	Dəmir yol və ya tramvay lokomotivləri, dəmir yol nəqliyyatı vasitələri və onların hissələri; dəmir yol və tramvay şəbəkələri üçün yol qurğuları	0,00	191,31	-	27,83	387,77	13,94 dəfə
87	Quru nəqliyyatı vasitələri, dəmir yol, tramvay nəqliyyat vasitələrindən başqa; onların hissələri və avadanlıqları	72,60	23,03	31,72	48 447,23	39 129,65	80,77
88	Uçan aparatlar, kosmik aparatlar və onların hissələri	0,07	0,00	0,00	3 484,21	357,39	10,26
89	Gəmilər, qayıqlar və digər üzən vasitələr	764,52	0,10	0,01	0,00	1 180,52	-
90	Optik, fotoqrafiya, kinematoqrafiya, ölçü, nəzarət, ən dəqiq tibbi və cərrah cihaz və aparatlar; onların hissələri və ləvazimatları	492,65	550,34	111,71	5 556,95	13 031,04	234,50
91	Bütün növlərdən olan saatlar və onların hissələri	0,00	0,00	-	198,24	193,21	97,46
92	Musiqi alətləri; onların hissələri və ləvazimatları	4,25	0,69	16,24	81,79	0,85	1,03
94	Mebel: yataq ləvazimatları, döşəklər, döşək əsasları, divan yastıqları və analogi içi doldurulma mebel ləvazimatları; başqa yerdə adı çəkilməmiş cih	294,32	219,62	74,62	5 822,58	5 807,29	99,74
95	Oyuncaqlar, oyunlar və idman avadanlıqları; onların hissələri və ləvazimatları	2,88	1,01	34,90	169,52	161,31	95,16
96	Müxtəlif hazır mə'mulətlər	9,96	1,88	18,82	130,16	607,05	466,39
97	İncəsənət əsərləri, kolleksiya əşyaları və antikvariat	22,70	1,65	7,26	0,93	0,30	32,26
	Yekun:	1 428 030,29	1 572 799,75	110,14	364 000,24	592 989,02	162,91

**İxrac və idxalda daşınan yüklərin
nəqliyyat vasitələri üzrə miqdarı (netto çəki ilə) və dəyəri**

	Nəqliyyat vasitəsi	İxrac				İdxal				Cəmi			
		Netto çəki (ton)	Netto çəkisinə görə %	Dəyəri (min ABŞ dolları)	Dəyərə görə %	Netto(ton)	Netto çəkisinə görə %	Dəyəri (min ABŞ dolları)	Dəyərə görə %	Netto çəki (ton)	Netto çəkisinə görə %	Dəyəri (min ABŞ dolları)	Dəyərə görə %
10	Dəniz nəqliyyatı	10 477,02	0,43	17 667,49	1,09	74 633,13	9,09	39 365,30	3,62	85 110,15	2,60	57 032,79	2,11
20	Dəmiryolu nəqliyyatı	224 106,56	9,14	121 392,56	7,51	623 686,15	75,93	239 429,39	22,03	847 792,72	25,90	360 821,96	13,35
30	Avtomobil nəqliyyatı	32 700,94	1,33	56 202,15	3,48	119 432,01	14,54	279 912,63	25,75	152 132,96	4,65	336 114,78	12,44
40	Hava nəqliyyatı	149,91	0,01	16 482,57	1,02	1 586,77	0,19	517 161,28	47,58	1 736,67	0,05	533 643,86	19,75
50	Poçta	0,00	0,00	0,00	0,00	0,22	0,00	32,55	0,00	0,22	0,00	32,55	0,00
70	Stasionar nəql etmə vasitələr	2 183 521,59	89,06	1 400 737,73	86,70	0,00	0,00	16,91	0,00	2 183 521,59	66,71	1 400 754,65	51,83
90	Özü hərəkət edən vasitələr	910,25	0,04	3 093,08	0,19	2 079,10	0,25	10 989,84	1,01	2 989,35	0,09	14 082,91	0,52
	Cəmi :	2 451 866,27	100,00	1 615 575,58	100,00	821 417,39	100,00	1 086 907,91	100,00	3 273 283,66	100,00	2 702 483,49	100,00