

3.3 Neft və neft məhsulları, təbii qaz və elektrik enerjisinin ixracı haqqında məlumat:

Malın adı	Miqdarı	Dəyəri (min ABŞ doll)
Xam neft (sayğac göstəricilərinə əsasən) <i>o cümlədən:</i>	13 373 948.7 ton	--
- <i>Bakı-Tbilisi-Ceyhan boru kəməri ilə</i>	10 945 621.8 ton	--
- <i>Supsa boru kəməri ilə</i>	1 332 665.3 ton	--
- <i>Şimal boru kəməri ilə</i>	708 300.0 ton	--
- <i>Dəmir yolu nəqliyyatı ilə</i>	387 361.6 ton	--
Xam neft (YGB üzrə rəsmiləşdirilmiş)	9 192 457,2 ton	6 834 978,98
Neft məhsulları	606 649,3 ton	458 129,46
Təbii qaz (sayğac göstəricilərinə əsasən)	3 173 191.4 min m ³	--
Təbii qaz (YGB üzrə rəsmiləşdirilmiş)	1 607 867.1 min m ³	257 309.21
Elektrik enerjisi (sayğac göstəricilərinə əsasən)	305 509.5 min kVt/s	--
Elektrik enerjisi (YGB üzrə rəsmiləşdirilmiş)	211 606.8 min kVt/s	9 116.62

4) Sövdələşmə xarakteri üzrə malların keçirilməsi (Əlavə 2):

Sövdələşmə xarakterinin kodu və adı	İxrac		İdxal	
	Dəyəri (min ABŞ doll)	İxrac nisbətən %-lə	Dəyəri (min ABŞ doll)	İdxala nisbətən %-lə
01 – Milli valyuta ilə hesablaşma	30 197.67	0.38	468.74	0.02
21 – SDV ilə hesablaşma	7 691 908.10	96.10	2 150 835.92	79.16
23 – Dövlət krediti üzrə hesablaşma	0.00	0.00	21 191.80	0.78
31 – Klirinq valyutası ilə hesablaşma	25.24	0.00	8.30	0.00
33 – Klirinq ilə dövlət krediti üzrə	0.00	0.00	100.90	0.00
41 – Qapalı valyuta ilə hesablaşma	47 235.07	0.59	156 014.19	5.74
43 – Dövlət krediti üzrə hesablaşma	0.00	0.00	105.10	0.00
51 – Barter sövdələşmələri	0.00	0.00	2.22	0.00
80 – Digərləri	235 090.38	2.94	388 215.78	14.29

5) Yük Gömrük Bəyannamələri (YGB) haqqında məlumat:

	İxrac (ədəd)	İdxal (ədəd)	Cəmi (ədəd)
YGB-lərin sayı	12 845 <i>(Keçən ilin müvafiq dövrünə nisbətən 1586 ədəd çox, yeni 114.09% təşkil edir)</i>	62 041 <i>(Keçən ilin müvafiq dövrünə nisbətən 9 898 ədəd çox, yeni 118.98% təşkil edir)</i>	74 886 <i>(Keçən ilin müvafiq dövrünə nisbətən 11 484 ədəd çox, yeni 118.14% təşkil edir)</i>

6) Gömrük Mədaxil Orderləri (GMO) haqqında məlumat:

GMO ilə rəsmiləşdirilən malların statistik dəyəri <i>o cümlədən:</i>	69 874.92 min ABŞ doll. <i>(Keçən ilin müvafiq dövrünə nisbətən 132.28% təşkil edir və ya 17 051.72 min ABŞ doll. çox olmuşdur)</i>
- minik avtomobilləri	63 214.75 min ABŞ doll. (6 789 ədəd)
- digər əmtəələr	6 660.17 min ABŞ doll.

7) Daşınan yüklər haqqında məlumat

İstiqamət və nəqliyyatın növü	Miqdarı (ton)	Əlavələr
- İxrac	11 801 118.87	Əlavə 7
<i>o cümlədən:</i>		
dəniz nəqliyyatı vasitəsilə	69 743.47	
dəmiryolu vasitəsilə	1 003 251.51	
avtomobil vasitəsilə	183 214.44	
hava nəqliyyatı vasitəsilə	181 932.40	
stasionar nəql etmə vasitələr	10 360 781.73	
özü hərəkət edən vasitələr	2 195.27	
- İdxal	2 985 435.79	
<i>o cümlədən:</i>		
dəniz nəqliyyatı vasitəsilə	384 752.92	
dəmiryolu vasitəsilə	2 041 946.94	
avtomobil vasitəsilə	543 356.22	
hava nəqliyyatı vasitəsilə	6 292.81	
poçt vasitəsilə	1.98	
özü hərəkət edən vasitələr	9 084.92	
- Tranzit	3 841 014,90	
Cəmi	18 627 569,56 <i>(Keçən ilin müvafiq dövrünə nisbətən 112.77% təşkil edir)</i>	

8) Gömrük Hüquqpozmalarına qarşı mübarizə haqqında məlumat

8.1 Aşkar edilmiş cinayət xarakterli faktlar – 84

o cümlədən:

Qaçqınçılıq faktı	63
Narkotik vasitələrin qanunsuz dövriyyəsi ilə əlaqədar faktlar	44
Tutulmuş narkotik vasitələrin miqdarı	37 441.89 qram
Tutulmuş psixotrop maddələrin miqdarı	5 189.64 qram
Digər cinayət xarakterli faktlar	20
Təqsirləndirilən şəxslər	89

8.2 Aşkar edilmiş inzibati xəta faktları – 6 554

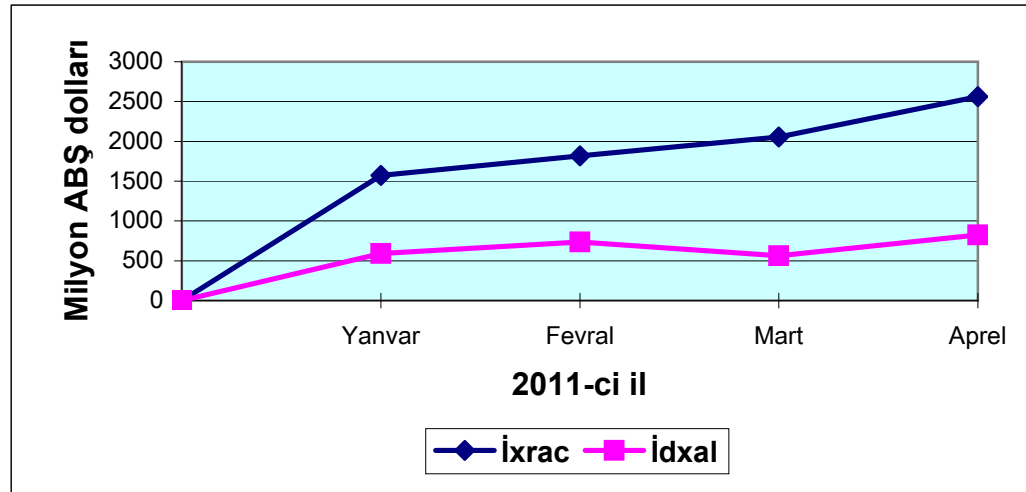
o cümlədən:

Gizli keçirmə	71
Aldatma yolu ilə keçirmə	1
Bəyan etməmə	47
Xarici valyuta vəsaitini qaytarmama	1
Geri aparmama(gətirməmə)	149
Gömrük ödənişlərindən yayınma və s.	1
Lisenziasız idxal	1
Aksiz markasız idxal	3
Digər xətalat	6 281

İxrac və idxal əməliyyatlarının dinamikası

(min ABŞ dolları)

	Yanvar	Fevral	Mart	Aprel	4 ayda
İxrac	1 572 808,42	1 816 808,74	2 055 181,92	2 559 657,38	8 004 456,46
İdxal	594 015,43	734 501,46	562 862,09	825 563,98	2 716 942,96
Saldo	978 792,99	1 082 307,29	1 492 319,83	1 734 093,40	5 287 513,50
Dövriyy	2 166 823,84	2 551 310,20	2 618 044,01	3 385 221,36	10 721 399,42
İxracın aylıq		244 000,33	238 373,18	504 475,46	
İdxalın aylıq		140 486,03	-171 639,37	262 701,89	



Sövdələşmə xarakteri üzrə malların keçirilməsi

(min ABŞ dolları)

Sövdələşmə xarakterinin adı və kodu	Milli valyuta ilə hesablaşmaqla	SDV hesablaşmaları (dövlət krediti və dövlət kreditinin ödənişindən başqa) üzrə	Dövlət krediti üzrə	Klirinq valyutası hesablaşmaları ilə malların keçirilməsi (dövlət krediti və onun ödəndən başqa)	Klirinq ilə dövlət krediti üzrə	Qapalı valyuta hesablaşmaları əsasında malların keçirilməsi (dövlət kreditindən başqa)	Qapalı valyuta ilə dövlət krediti üzrə	Birbaşa mal mübadiləsi qaydası (barter sövdələşmələri)	Digərləri	Cəmi
	01	21	23	31	33	41	43	51	80	
İxrac	30 197,67	7 691 908,10	0,00	25,24	0,00	47 235,07	0,00	0,00	235 090,38	8 004 456,46
ümumi ixraca nisbətən %-lə	0,38	96,10	0,00	0,00	0,00	0,59	0,00	0,00	2,94	100,00
İdxal	468,74	2 150 835,92	21 191,80	8,30	100,90	156 014,19	105,10	2,22	388 215,78	2 716 942,96
ümumi idxala nisbətən %-lə	0,02	79,16	0,78	0,00	0,00	5,74	0,00	0,00	14,29	100,00
Saldo	29 728,92	5 541 072,18	-21 191,80	16,94	-100,90	-108 779,12	-105,10	-2,22	-153 125,41	5 287 513,50
o cümlədən:										
a) Uzaq xarici ölkələr üzrə										
İxrac	10 929,06	6 769 099,61	0,00	0,00	0,00	60,83	0,00	0,00	79 215,80	6 859 305,31
ixraca (uzaq xarici ölkələrə) nisbətən %-lə	0,16	98,68	0,00	0,00	0,00	0,00	0,00	0,00	1,15	100,00
ümumi ixraca nisbətən %-lə	0,14	84,57	0,00	0,00	0,00	0,00	0,00	0,00	0,99	85,69
İdxal	433,23	1 541 368,73	20 183,15	8,30	100,90	4 183,65	0,00	2,22	317 277,85	1 883 558,05
idxala (uzaq xarici ölkələrdən) nisbətən %-lə	0,02	81,83	1,07	0,00	0,01	0,22	0,00	0,00	16,84	100,00
ümumi idxala nisbətən %-lə	0,02	56,73	0,74	0,00	0,00	0,15	0,00	0,00	11,68	69,33
Saldo	10 495,83	5 227 730,88	-20 183,15	-8,30	-100,90	-4 122,82	0,00	-2,22	-238 062,05	4 975 747,26
b) MDB ölkələri üzrə										
İxrac	19 268,61	922 808,48	0,00	25,24	0,00	47 174,24	0,00	0,00	155 874,58	1 145 151,15
ixraca (MDB ölkələrinə) nisbətən %-lə	1,68	80,58	0,00	0,00	0,00	4,12	0,00	0,00	13,61	100,00
ümumi ixraca nisbətən %-lə	0,24	11,53	0,00	0,00	0,00	0,59	0,00	0,00	1,95	14,31
İdxal	35,51	609 467,18	1 008,65	0,00	0,00	151 830,54	105,10	0,00	70 937,93	833 384,91
idxala (MDB ölkələrindən) nisbətən %-lə	0,00	73,13	0,12	0,00	0,00	18,22	0,01	0,00	8,51	100,00
ümumi idxala nisbətən %-lə	0,00	22,43	0,04	0,00	0,00	5,59	0,00	0,00	2,61	30,67
Saldo	19 233,09	313 341,30	-1 008,65	25,24	0,00	-104 656,30	-105,10	0,00	84 936,65	311 766,24

İxracda əsas mallar

(min ABŞ dolları)

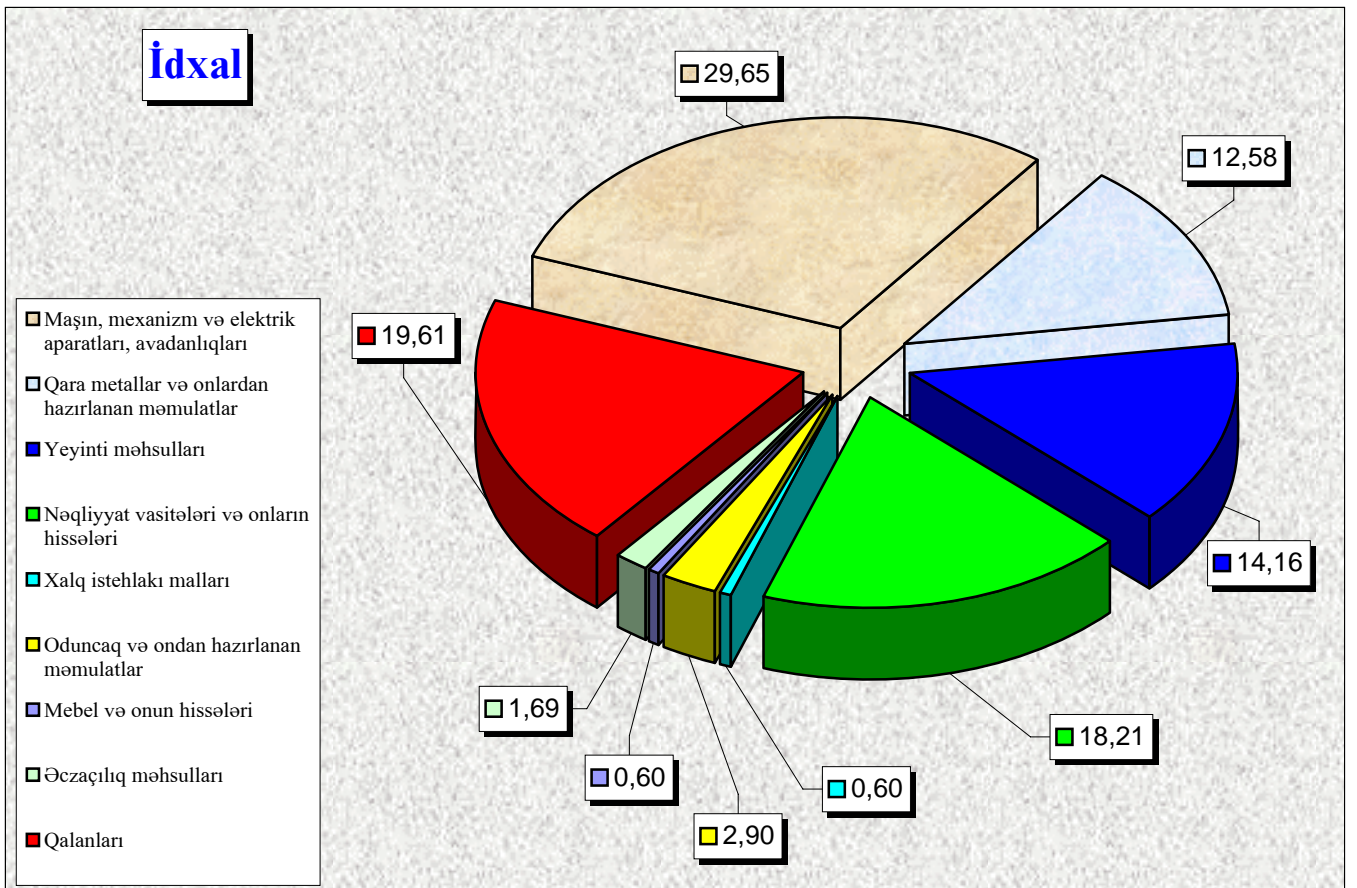
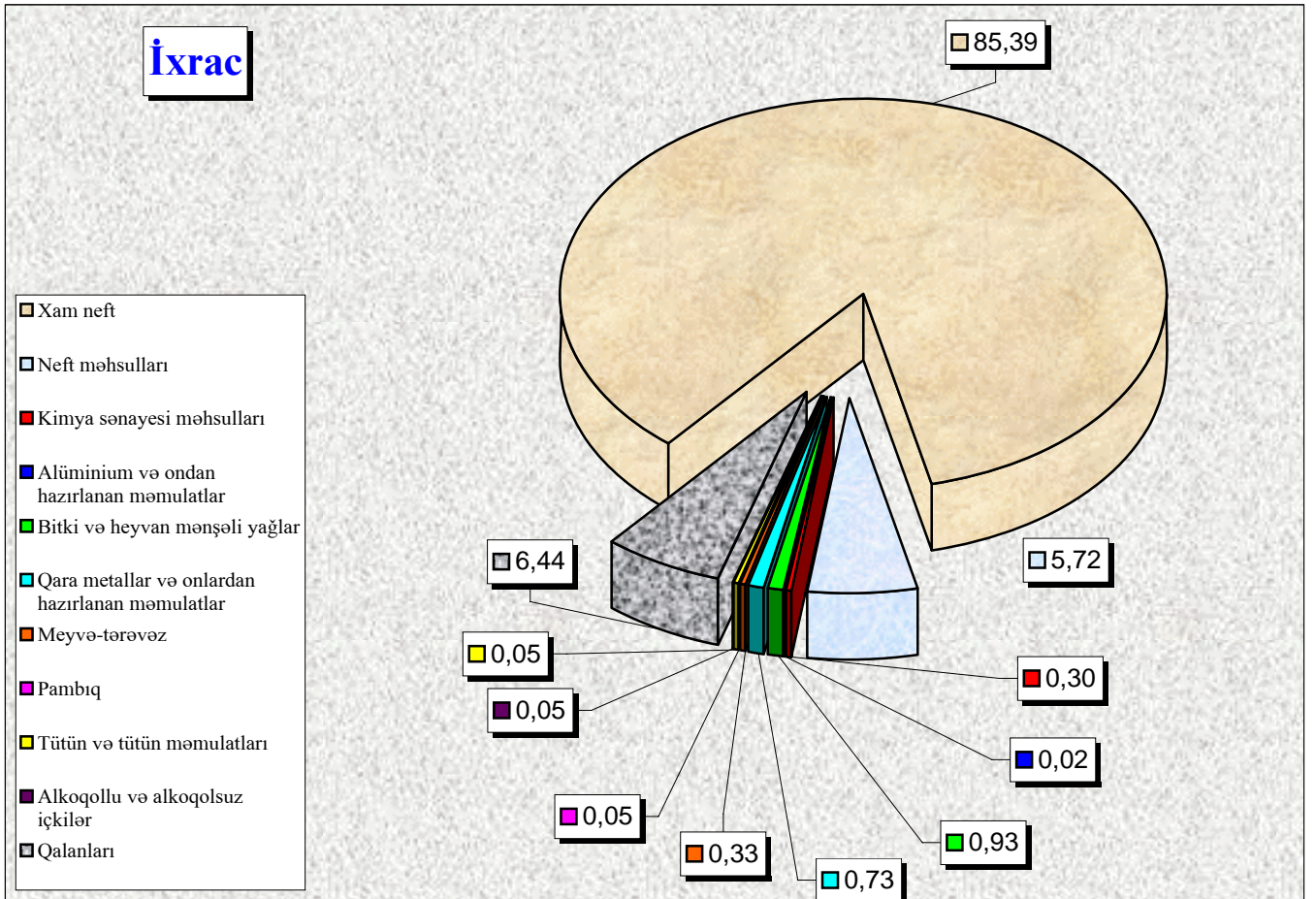
No	Malların adı	2010-cu ilin ilk 4 ayı ərzində	2011-ci ilin ilk 4 ayı ərzində	2011-ci ilin ilk 4 ayının ümumi ixracına nisbətən %-l	2010-cu ilin ilk 4 ayının ixracına nisbətən %-lə
	İXRAC (cəmi)	6 129 473,00	8 004 456,46	100,00	130,59
1	Xam neft	5 307 861,68	6 834 978,98	85,39	128,77
2	Neft məhsulları	419 207,36	458 129,46	5,72	109,28
3	Kimya sənayesi məhsulları	17 661,68	23 825,09	0,30	134,88
4	Pambıq məhlicə	2 232,54	3 770,10	0,05	168,83
5	Tütün və tütün məmulatları	1 669,83	3 645,93	0,05	218,25
6	Qara metallar və onlardan hazırlanan məmulatlar	36 250,75	58 075,53	0,73	160,20
7	Alüminium və ondan hazırlanan məmulatlar	1 265,18	1 615,26	0,02	127,59
8	Meyvə-tərəvəz	17 967,78	26 395,19	0,33	146,88
9	Bitki və heyvan mənşəli yağlar	65 677,80	74 763,04	0,93	113,83
10	Alkoqollu və alkoqolsuz içkilər	5 310,52	3 747,40	0,05	70,56
	Qalanları	254 367,87	515 510,48	6,44	

İdxalda əsas mallar

(min ABŞ dolları)

No	Malların adı	2010-cu ilin ilk 4 ayı ərzində	2011-ci ilin ilk 4 ayı ərzində	2011-ci ilin ilk 4 ayı ümumi idxalına nisbətən %-l	2010-cu ilin ilk 4 ayı idxalına nisbətən %-lə
	İDXAL (cəmi)	1 762 918,55	2 716 942,96	100,00	154,12
1	Yeyinti məhsulları	283 942,15	384 599,95	14,16	135,45
	O cümlədən				
1.1	Ət	5 368,93	6 906,09	0,25	128,63
1.2	Süd	2 300,84	2 901,02	0,11	126,09
1.3	Taxıl	72 636,30	118 995,53	4,38	163,82
1.4	Un	310,82	23 069,05	0,85	7 421,97
1.5	Şəkər	47 167,21	49 180,52	1,81	104,27
1.6	Yağ	44 705,27	47 825,91	1,76	106,98
2	Maşın, mexanizm, elektrik aparatları, avadanlıqlar və onların hissələri	482 347,27	805 540,48	29,65	167,00
3	Nəqliyyat vasitələri və onların hissələri	204 332,14	494 883,18	18,21	242,20
4	Qara metallar və onlardan hazırlanan məmulatlar	178 149,25	341 762,90	12,58	191,84
5	Oduncaq və ondan hazırlanan məmulatlar	47 214,32	78 784,86	2,90	166,87
6	Xalq istehlakı malları	13 647,72	16 194,51	0,60	118,66
7	Mebel və onun hissələri	13 213,18	16 331,04	0,60	123,60
8	Əczaçılıq məhsulları	39 751,03	45 936,34	1,69	115,56
	Qalanları	500 321,48	532 909,70	19,61	

**İdxal və ixrac əməliyyatlarında əsas yer tutan malların diaqramları
(faizlə xüsusi çəkisi)**



Ölkələr üzrə ixrac və idxal

(keçən ilin müvafiq dövrü ilə müqayisə olunmaqla, min ABŞ dolları)

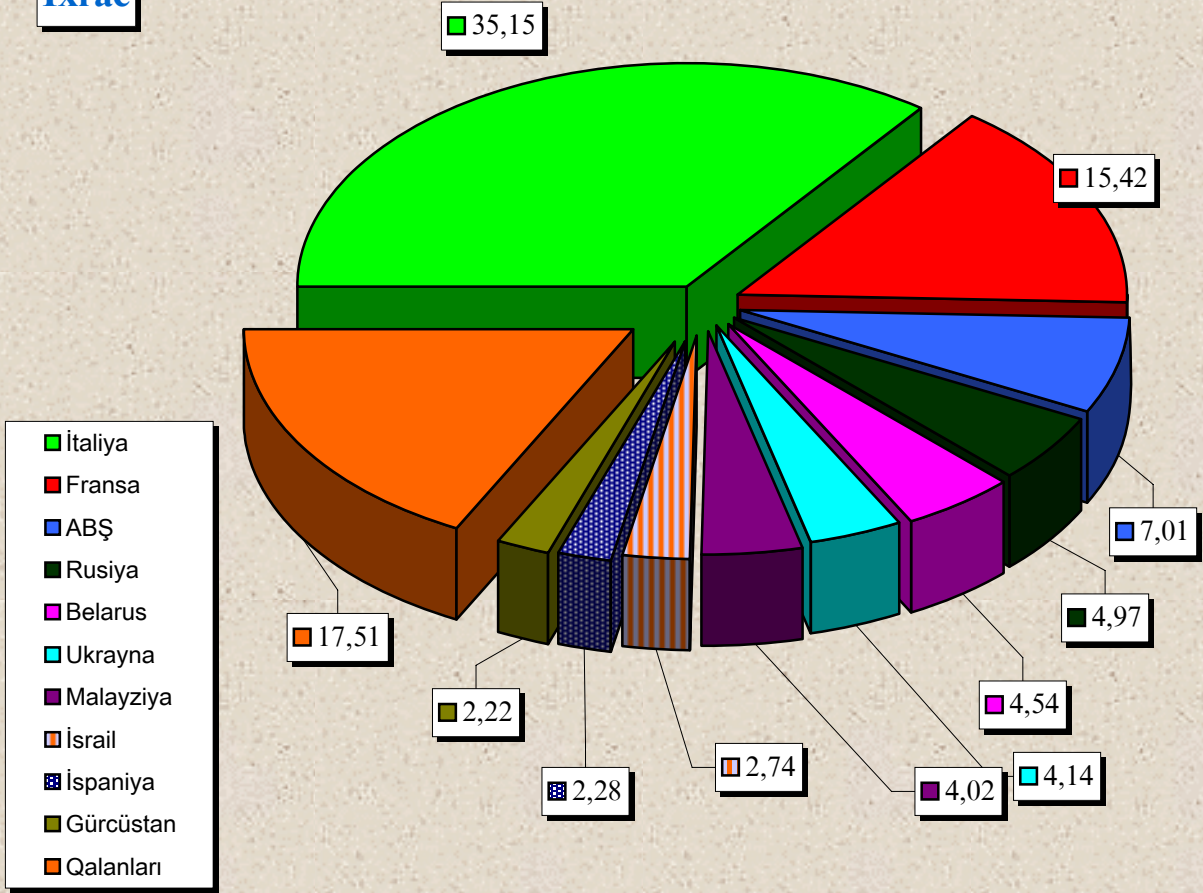
Ölkənin adı	İxrac				İdxal			
	2010-cu ilin ilk 4 ayı	2011-ci ilin ilk 4 ayı	2010-cu ilin ilk 4 ayına nisbətən %-lə	2011-ci ilin ilk 4 ayının ümumi ixracına nisbətən %-lə	2010-cu ilin ilk 4 ayı	2011-ci ilin ilk 4 ayı	2010-cu ilin ilk 4 ayına nisbətən %-lə	2011-ci ilin ilk 4 ayının ümumi idxalına nisbətən %-lə
Cəmi	6 129 473,00	8 004 456,46	130,59	100,00	1 762 918,55	2 716 942,96	154,12	100,00
O cümlədən :								
Uzaq xarici ölkələr üzrə cəmi	5 651 526,90	6 859 305,31	121,37	85,69	1 165 951,55	1 883 558,05	161,55	69,33
ABŞ	231 090,05	561 018,71	242,77	7,01	52 913,01	278 099,79	525,58	10,24
ALBANIYA	2 648,08	9,80	0,37	0,00	0,00	5,92	-	0,00
ALMANIYA	5 091,96	2 861,83	56,20	0,04	132 467,07	193 179,62	145,83	7,11
ANDORRA	0,00	0,00	-	0,00	0,00	9,67	-	0,00
ANQILYA	0,00	0,00	-	0,00	51,41	357,42	695,24	0,01
ARGENTINA	15,20	15,63	102,85	0,00	15 989,42	10 241,89	64,05	0,38
ARUBA	21,24	62,03	292,02	0,00	0,00	0,00	-	0,00
AVSTRALIYA	41,07	26,51	64,53	0,00	1 841,37	837,43	45,48	0,03
AVSTRİYA	535,11	1 239,17	231,57	0,02	13 333,58	13 207,23	99,05	0,49
BANQLADEŞ	0,00	0,00	-	0,00	4,30	3,27	76,04	0,00
BELÇİKA	849,63	777,78	91,54	0,01	14 090,51	9 085,09	64,48	0,33
BERMUD ADALARI	4,53	10,84	239,33	0,00	0,00	0,00	-	0,00
BƏƏ	8 277,54	1 614,95	19,51	0,02	7 762,86	15 811,34	203,68	0,58
BƏHREYN	500,80	0,00	0,00	0,00	3,03	7,81	257,69	0,00
BOLQARİSTAN	2 566,71	159 194,40	62,02 dəfə	1,99	2 105,41	4 077,95	193,69	0,15
BOSNIYA VƏ HERS.	2,08	0,00	0,00	0,00	39,17	45,56	116,29	0,00
BÖYÜK BRİTANIYA	3 288,63	4 772,20	145,11	0,06	92 542,64	88 124,49	95,23	3,24
BRAZİLİYA	83,14	6,72	8,09	0,00	35 245,44	49 623,80	140,79	1,83
BRUNEY	0,00	0,60	-	0,00	0,00	0,00	-	0,00
CAR	9,35	0,00	0,00	0,00	15 644,30	197,93	1,27	0,01
ÇEXİYA	69,96	114,86	164,16	0,00	13 132,23	58 546,14	445,82	2,15
ÇİLİ	0,00	0,00	-	0,00	46,53	347,46	746,68	0,01
ÇİN	168 489,78	12 982,45	7,71	0,16	188 200,38	197 023,55	104,69	7,25
DANİMARKA	5,74	53,92	938,61	0,00	2 505,16	6 514,68	260,05	0,24
DOMİNİKAN RES.	0,00	0,00	-	0,00	0,00	1,48	-	0,00
EKVADOR	0,00	0,50	-	0,00	4 477,65	7 488,78	167,25	0,28
ESTONIYA	65,65	202,57	308,54	0,00	633,06	1 914,80	302,47	0,07
ƏFQANİSTAN	21 360,39	35 038,41	164,03	0,44	0,00	0,00	-	0,00
ƏLCƏZİR	204,10	70,08	34,34	0,00	0,00	36,10	-	0,00
FİLİPPİN	20,76	0,00	0,00	0,00	69,41	243,27	350,48	0,01
FİNLANDIYA	17,16	12,96	75,51	0,00	9 393,58	20 101,63	213,99	0,74

FRANSA	536 779,55	1 234 031,45	229,90	15,42	37 707,30	136 816,69	362,84	5,04
GÜRCÜSTAN	132 878,61	178 093,98	134,03	2,22	13 752,17	22 796,33	165,77	0,84
HİBRALTAR	0,00	0,00	-	0,00	87,83	38,52	43,85	0,00
HİNDİSTAN	152 363,58	174 690,70	114,65	2,18	10 967,52	13 047,32	118,96	0,48
XORVATIYA	231 337,94	136 180,89	58,87	1,70	506,80	1 143,69	225,67	0,04
İNDONEZIYA	382 313,27	97 573,77	25,52	1,22	525,64	9 753,98	18,56 dəfə	0,36
İORDANIYA	20,06	12,53	62,45	0,00	443,07	954,39	215,40	0,04
İRAQ	22 814,51	1 330,11	5,83	0,02	74,20	121,57	163,83	0,00
İRAN	46 292,54	59 024,92	127,50	0,74	32 407,11	51 121,67	157,75	1,88
İRLANDIYA	0,00	13,07	-	0,00	1 962,92	2 551,30	129,97	0,09
İSLANDIYA	5,61	0,00	0,00	0,00	5,00	11,00	219,94	0,00
İSPANIYA	62,17	182 787,48	2940,24 dəfə	2,28	3 868,13	5 487,93	141,88	0,20
İSRAİL	553 503,16	219 263,40	39,61	2,74	46 757,28	13 631,86	29,15	0,50
İSVEÇRƏ	21 701,12	28 879,78	133,08	0,36	21 798,02	34 152,04	156,67	1,26
İSVEÇ	67,85	371,33	547,26	0,00	9 631,34	17 054,15	177,07	0,63
İTALIYA	2 176 607,42	2 813 659,91	129,27	35,15	29 582,11	58 392,13	197,39	2,15
KANADA	77 047,59	80,27	0,10	0,00	8 509,85	5 939,47	69,80	0,22
KENIYA	0,00	0,00	-	0,00	112,73	323,79	287,23	0,01
KİPR	23 265,44	36 572,93	157,20	0,46	2 181,79	1 120,05	51,34	0,04
KİRİBATA	0,00	0,00	-	0,00	0,00	2,47	-	0,00
KOLUMBIYA	0,00	0,00	-	0,00	1 946,37	2,16	0,11	0,00
KOMOR ADALARI	0,00	0,00	-	0,00	0,00	1,10	-	0,00
KONQO	28,54	4,19	14,68	0,00	0,90	6,32	701,91	0,00
KOREYA RESP.	1,23	1 060,49	859,49 dəfə	0,01	38 558,74	47 737,56	123,80	1,76
KOSTA-RIKA	0,00	0,00	-	0,00	80,71	72,64	90,00	0,00
KUBA	140,00	0,00	0,00	0,00	0,00	11,22	-	0,00
KÜVEYT	11,91	0,00	0,00	0,00	11,89	0,04	0,34	0,00
QABON	0,33	4,07	12,53 dəfə	0,00	6,93	0,00	0,00	0,00
QATAR	3,73	6,45	173,20	0,00	39,82	4 985,01	125,19 dəfə	0,18
QAYMAN	3,24	10,52	324,67	0,00	0,00	0,00	-	0,00
LATVIYA	670,37	4 935,22	736,20	0,06	2 031,66	3 090,56	152,12	0,11
LIBERIYA	0,00	0,00	-	0,00	0,00	6,18	-	0,00
LİXTENŞTEYN	0,00	0,00	-	0,00	4,49	1,48	32,95	0,00
LİTVA	434,53	3 033,61	698,13	0,04	3 026,74	3 039,23	100,41	0,11
LİVAN	41 988,88	18 783,05	44,73	0,23	18,56	42,31	227,97	0,00
LİVIYA	71 632,99	0,76	0,00	0,00	0,00	0,62	-	0,00
LÜKSEMBURQ	78,53	8,83	11,25	0,00	582,58	358,28	61,50	0,01
MACARİSTAN	12,20	0,00	0,00	0,00	3 261,37	4 000,49	122,66	0,15
MAKEDONIYA	0,00	0,00	-	0,00	191,87	26,21	13,66	0,00
MALAYZIYA	301 821,87	321 564,28	106,54	4,02	13 190,10	10 724,25	81,31	0,39
MALTA	71 761,04	75 691,82	105,48	0,95	202,67	88,98	43,90	0,00
MAROKKO	0,00	0,68	-	0,00	0,00	1 014,52	-	0,04
MARŞAL ADALARI	0,00	0,00	-	0,00	3,09	115,53	37,38 dəfə	0,00
MAVRİTANIYA	0,00	0,00	-	0,00	0,00	93,21	-	0,00
MEKSİKA	20,00	0,05	0,26	0,00	388,86	990,81	254,79	0,04
MƏR.AFRİKA RESP.	0,00	0,00	-	0,00	0,00	21,76	-	0,00
MİSİR	18,62	86 673,18	4656,09 dəfə	1,08	326,36	748,62	229,38	0,03
MONQOLUSTAN	194,16	55,47	28,57	0,00	0,00	0,00	-	0,00
MYANMA	0,00	0,00	-	0,00	0,00	3,14	-	0,00
NAURU	0,00	0,00	-	0,00	0,00	24,08	-	0,00

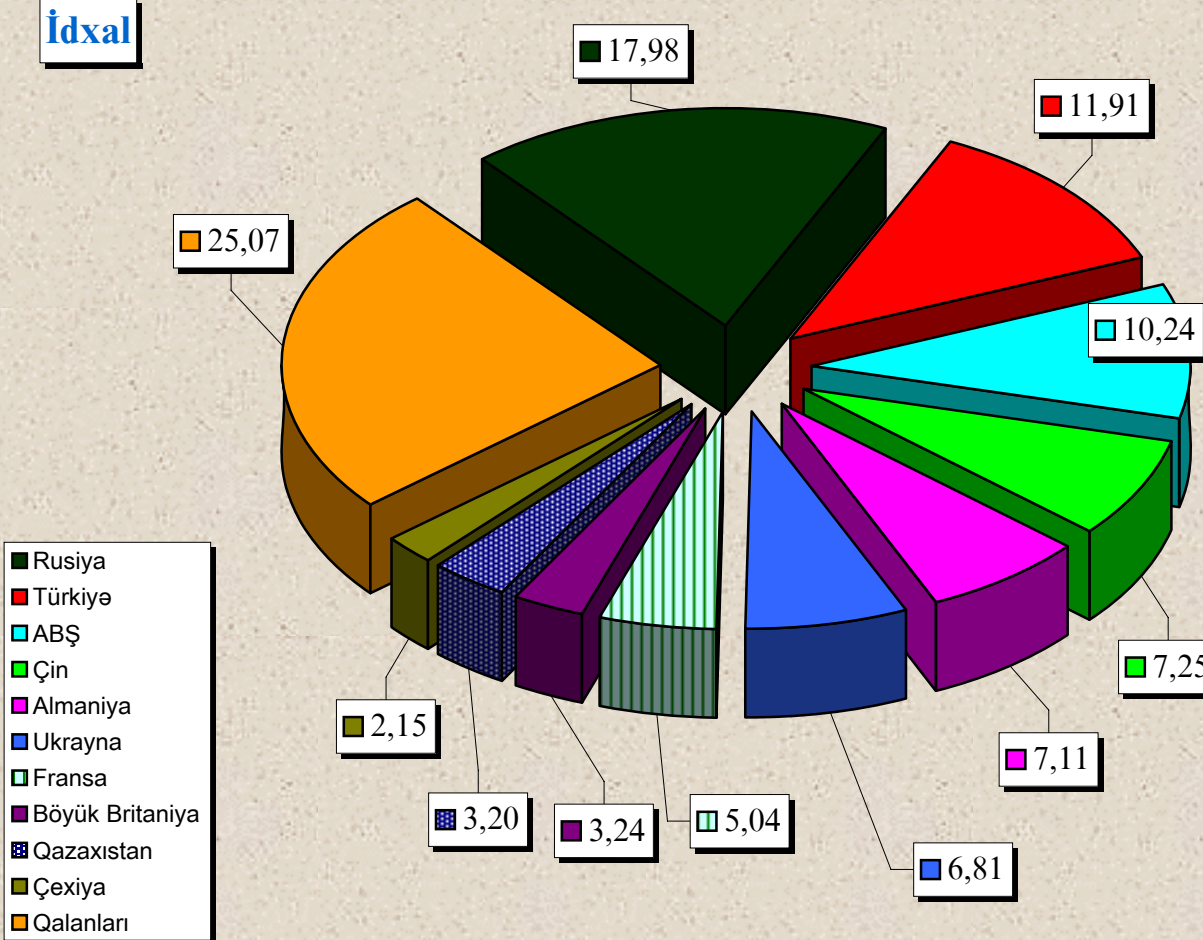
NEPAL	0,00	0,00	-	0,00	0,00	68,16	-	0,00
NIDERLAND	49 407,16	2 200,45	4,45	0,03	9 822,77	31 476,55	320,44	1,16
NİGERİYA	44,98	1,92	4,28	0,00	5,38	0,00	0,00	0,00
NİGER	0,00	0,00	-	0,00	0,00	0,97	-	0,00
NORVEÇ	71,42	97,46	136,46	0,00	1 084,58	3 954,05	364,57	0,15
OMAN	10,63	0,40	3,76	0,00	10,33	61,26	593,12	0,00
PAKİSTAN	74,55	2,00	2,69	0,00	1 169,36	2 131,07	182,24	0,08
PANAMA	0,00	14,82	-	0,00	1 468,23	51,24	3,49	0,00
PARAQVAY	0,00	0,00	-	0,00	0,00	6,60	-	0,00
PERU	0,00	1,35	-	0,00	2,65	17,19	648,76	0,00
POLŞA	2 340,11	964,57	41,22	0,01	7 386,28	10 571,77	143,13	0,39
PORTUQALIYA	184,87	73 225,78	396,10 dəfə	0,91	338,39	292,83	86,53	0,01
PUERTO-RİKO	0,00	0,00	-	0,00	2,36	1,01	42,90	0,00
RUMİNİYA	44 965,69	4 592,59	10,21	0,06	3 159,58	10 593,31	335,28	0,39
SERBİYA	3,17	5,64	178,31	0,00	257,34	527,90	205,14	0,02
SERRA-LEONE	0,00	32,66	-	0,00	0,00	0,00	-	0,00
SƏUDIYYƏ ƏRƏBİS.	91,03	23,60	25,93	0,00	503,80	65,54	13,01	0,00
SİNQAPUR	113,99	217,36	190,69	0,00	4 178,75	5 477,08	131,07	0,20
SLOVAKIYA	355,00	25,59	7,21	0,00	4 951,14	5 552,36	112,14	0,20
SLOVENİYA	0,00	0,00	-	0,00	2 352,39	1 749,30	74,36	0,06
SURIYA	36,57	4,30	11,76	0,00	369,69	360,09	97,40	0,01
SYANQAN (HONKONQ)	0,00	0,00	-	0,00	429,14	430,97	100,42	0,02
ŞRİ-LANKA	0,00	0,00	-	0,00	3 662,91	5 281,63	144,19	0,19
TAİLAND	62 005,49	54 513,02	87,92	0,68	3 627,12	3 382,42	93,25	0,12
TAYVAN	71 313,30	0,00	0,00	0,00	868,10	14 577,79	16,79 dəfə	0,54
TRİNİDAD VƏ TOBAQ	3,84	0,52	13,55	0,00	0,00	0,00	-	0,00
TUNİS	1 152,81	0,00	0,00	0,00	77,54	101,32	130,67	0,00
TÜRKIYƏ	49 509,18	90 703,57	183,21	1,13	192 724,00	323 528,21	167,87	11,91
URUQVAY	0,00	0,00	-	0,00	22,01	206,40	937,97	0,01
VİRGİN ADA.(ABŞ)	0,00	120 717,66	-	1,51	3,26	0,00	0,00	0,00
VİRGİN ADA.(BRİT)	0,00	0,00	-	0,00	91,84	73,44	79,97	0,00
VYETNAM	0,00	18,16	-	0,00	410,76	178,81	43,53	0,01
YAPONİYA	116,42	139,75	120,04	0,00	30 810,87	46 790,99	151,87	1,72
YENİ KALEDONİYA	0,00	0,00	-	0,00	0,00	8,08	-	0,00
YENİ ZELANDİYA	30,75	53,76	174,84	0,00	7 300,80	6 895,42	94,45	0,25
YUNANİSTAN	78 479,18	57 262,23	72,96	0,72	1 448,03	2 342,34	161,76	0,09
ZAMBIYA	0,00	0,00	-	0,00	0,00	1,25	-	0,00
MDB ölkələri üzrə cəmi	477 946,10	1 145 151,15	239,60	14,31	596 967,00	833 384,91	139,60	30,67
BELARUS	2 156,25	363 409,28	168,54 dəfə	4,54	42 153,12	22 262,51	52,81	0,82
QAZAXİSTAN	11 357,12	28 881,57	254,30	0,36	74 568,48	86 859,13	116,48	3,20
QIRĞIZİSTAN	5 716,75	2 547,10	44,56	0,03	553,61	359,64	64,96	0,01
MOLDOVA	20,19	19,99	99,02	0,00	1 005,64	1 220,14	121,33	0,04
ÖZBƏKİSTAN	682,03	6 964,09	10,21 dəfə	0,09	3 119,93	32 681,41	10,48 dəfə	1,20
RUSİYA	193 193,43	397 989,92	206,01	4,97	311 196,81	488 534,31	156,99	17,98
TACİKİSTAN	167,33	4 601,32	27,50 dəfə	0,06	324,45	1 254,40	386,62	0,05
TÜRKMƏNİSTAN	11 659,35	9 559,02	81,99	0,12	4 505,38	7 327,14	162,63	0,27
UKRAYNA	252 846,79	331 049,72	130,93	4,14	159 374,70	184 932,37	116,04	6,81

İdخال və ixrac əməliyyatlarının ölkələr üzrə diaqramları
(faizlə xüsusi çəkisi)

İxrac



İdخال



Mal qrupları üzrə ixrac və idxal

(keçən ilin müvafiq dövrü ilə müqayisə olunmaqla, min ABŞ dolları ilə)

Qrupun kodu	Qrupun adı	İxrac			İdxal		
		2010-cu ilin ilk 4 ayı	2011-ci ilin ilk 4 ayı	keçən ilə nisbətən %-lə	2010-cu ilin ilk 4 ayı	2011-ci ilin ilk 4 ayı	keçən ilə nisbətən %-lə
01	Diri heyvanlar	0,27	2,90	10,74 dəfə	945,61	1 866,32	197,37
02	Ət və əlavə ət məhsulları	26,40	22,00	83,33	5 368,93	6 906,09	128,63
03	Balıqlar və xərçəngkimilər, molyuskalar və başqa su onurğasızlar	124,61	20,00	16,05	1 325,98	1 201,83	90,64
04	Süd məhsulları; quş yumurtası, təbii bal, başqa yerdə adı çəkilmiş heyvan mənşəli yeyinti məhsulları	0,00	15,14	-	19 966,60	23 247,02	116,43
05	Başqa yerdə adı çəkilmiş heyvan mənşəli məhsullar	58,04	81,55	140,51	44,52	26,65	59,85
06	Canlı ağaclar və başqa bitkilər, kök yumruları, köklər və bitkilərin digər hissələri; kəsilmiş çiçəklər və dekorativ bitkilər	0,00	36,15	-	3 360,43	4 385,54	130,51
07	Tərəvəzlər və bə'zi yeyilən meyvəköklülər və kök yumruları	2 514,64	9 868,98	392,46	10 568,60	15 519,28	146,84
08	Yeməli meyvələr və qoz-fındıq; sitrus və bostan bitkilərinin qabıqları və nazik dəriləri	15 453,15	16 526,21	106,94	21 326,83	16 807,18	78,81
09	Kofe, çay, mate [Paraqvay çayı] və ədviyyələr	10 772,39	9 458,90	87,81	6 480,87	8 810,67	135,95
10	Dənli bitkilər	174,59	0,00	0,00	82 511,28	130 236,19	157,84
11	Unüytmə-yarma sənayesi məhsulları; maya; nişasta; inulin; buğda özü	6,99	20,00	286,07	3 090,45	28 142,27	910,62
12	Yağlı bitkilərin toxumları və meyvələri; digər toxum, meyvələr və dən; dərman bitkiləri və texniki məqsədlər üçün bitkilər; küləş və yem	983,95	2 592,47	263,47	3 516,90	3 492,61	99,31
13	Təmizlənməmiş təbii şellak; kitrlər, qatranlar və digər bitki şirələri və ekstraktları	3,85	0,00	0,00	65,38	233,94	357,83
14	Toxunma (hörgü) mə'mulatlının hazırlanması üçün nəzərdə tutulmuş bitki mənşəli materiallar; başqa yerdə adı çəkilməyən bitki mənşəli digər məhs.	26,57	50,77	191,05	12,35	79,79	646,19
15	Heyvan və ya bitki mənşəli piylər və yağlar; onların parçalanma məhsulları; hazır yeyinti piyləri; heyvan və ya bitki mənşəli mumlar	65 677,80	74 763,04	113,83	32 965,06	38 241,60	116,01
16	Ətdən, balıqdan və ya xərçəngkimilərdən, molyuskalardan və digər su onurğasızlardan hazırlanan hazır məhsullar	563,81	3 533,50	626,72	3 498,58	4 121,03	117,79
17	Şəkər və şəkərdən hazırlanan qənnadi mə'mulatları	36 695,91	73 217,79	199,53	55 878,38	57 889,43	103,60
18	Kakao və ondan hazırlanan mə'mulatlər	1 067,50	1 311,13	122,82	9 282,86	10 742,58	115,72
19	Dənli bitkilərdən, undan, nişastadan və süddən hazırlanan məhsullar; unlu qənnadi mə'mulatları	1 093,66	1 232,71	112,71	8 831,29	12 968,84	146,85
20	Meyvələrin, tərəvəzin, qoz-fındığın və ya bitkilərin digər hissələrinin e'malı məhsulları	7 497,84	6 985,44	93,17	4 558,75	5 813,96	127,53
21	Müxtəlif ərzaq məhsulları	182,16	498,01	273,39	9 991,38	10 386,88	103,96
22	Spirtili və spirtsiz içkilər və sirkə	5 310,52	3 747,40	70,57	8 296,31	13 565,09	163,51
23	Yeyinti sənayesinin qalıqları və tullantıları; heyvanlar üçün hazır yemlər	3 021,02	3 608,14	119,43	6 175,32	6 116,50	99,05
24	Tütün və onun sənaye əvəzediciləri	1 669,83	3 645,93	218,34	66 826,44	71 634,66	107,20
25	Duz; kükürd; torpaq və daş; suvaq materialları, əhəng və sement	2 233,38	3 521,28	157,67	35 369,93	37 959,93	107,32
26	Filizlər, şlaklar və kül	4,30	3 096,93	720,22 dəfə	491,74	1 613,20	328,06
27	Mineral yanacaq, neft və onun e'malı məhsulları; bitumlu minerallar; mineral mum	5 838 839,19	7 568 160,95	129,62	13 255,89	22 228,33	167,69

28	Qeyri üzvi kimya məhsulları; qiymətli materialların, nadir torpaq metalların radioaktiv elementlərin və ya izotopların üzvi və ya qeyri-üzvi birləş-i	1 627,34	1 177,66	72,37	6 080,93	9 455,79	155,50
29	Üzvi kimyəvi birləşmələr	13 220,74	19 872,41	150,31	8 604,80	11 080,96	128,78
30	Əczaçılıq məhsulları	432,01	958,83	221,95	39 751,03	45 936,34	115,56
31	Gübrələr	0,00	331,58	-	3 486,20	6 764,21	194,03
32	Aşılavıcı və boyayıcı ekstraktlar; tanninlər və onun törəmələri; boyalar, piqmentlər və digər boyayıcı maddələr; boyaqlar və laklar;	105,30	69,74	66,23	3 894,67	4 941,81	126,89
33	Efir yağları və rezinoidlər; ətriyyat, kosmetika və tualet vasitələri	151,19	23,53	15,56	11 863,57	14 161,86	119,37
34	Sabun, səthi-aktiv üzvi maddələr, yuyucu vasitələr, sürtgü materialları, sün'i və hazır mumlar, təmizləmə və cilalama üçün tərkiblər,	44,79	56,22	125,50	20 537,30	23 286,77	113,39
35	Zülali maddələr, şəkildəyişdirilmiş nişastalar; yapışqanlar; fermentlər	3,83	5,48	142,78	617,95	903,02	146,13
36	Partlayıcı maddələr; pirotexnika mə'mulatlari; kibritlər, pirofor ərintilər bə'zi alışqan maddələr	23,36	9,21	39,42	910,43	1 121,57	123,19
37	Foto və kino malları	0,00	0,00	-	378,65	773,39	204,25
38	Digər kimyəvi maddələr	2 053,11	1 320,44	64,31	17 804,39	27 668,23	155,40
39	Polimr materiallar, plastik kütlələr və onlardan hazırlanan mə'mulatlər	21 350,37	52 385,03	245,36	44 698,17	62 600,58	140,05
40	Kauçuk, rezin və onlardan hazırlanan mə'mulatlər	54,93	17,67	32,16	11 294,20	14 825,91	131,27
41	E'mal olunmamış gön və dəri [dəri xammalları] (təbii xəzdən başqa) və dəri	3 024,75	3 143,12	103,91	25,57	0,00	0,00
42	Dəri mə'mulatlari; sərrahıq-yəhər mə'mulatlari və qoşqu ləvazimatı; yol ləvazimatı, qadın çantaları və analoji mallar; bağırsağdan hazırlanan mə'm	0,59	5,32	906,64	740,69	1 192,09	160,94
43	Təbii və sün'i xəz; ondan hazırlanan mə'mulatlər	0,00	0,00	-	3,10	18,00	580,55
44	Oduncaq və ondan hazırlanan mə'mulatlər; oduncaq kömürü	100,50	203,43	202,42	47 214,32	78 784,86	166,87
45	Mantar və ondan hazırlanan mə'mulatlər	0,00	0,00	-	109,78	156,73	142,77
46	Samandan, alfadan və digər materiallardan hörgü mə'mulatlari; səbət mə'mulatu və toxunma mə'mulatlər	0,00	0,00	-	6,72	1,07	15,98
47	Oduncaqdan və ya digər lifli sellüloz materiallardan hazırlanan kütlə; tullantılardan və makulaturadan regenerasiya edilən kağız və karton	1,32	1,32	100,00	227,91	114,79	50,37
48	Kağız və karton; kağız kütləsindən, kağızdan və kartondan hazırlanan mə'mulatlər	567,23	1 893,63	333,84	25 609,63	29 532,61	115,32
49	Kitablar, qəzetlər, reproduksiyalar və poliqrafiya sənayesinin digər mə'mulatlari; əlvazmaları, makinada yazılan mətnlər və certyoılar	318,64	35,77	11,23	12 610,77	6 139,57	48,69
50	İpək	335,96	513,93	152,98	3,64	346,03	95,01 dəfə
51	Qoyun yunu, heyvanların zərif və qaba yunu, at tükündən iplik və parça	0,00	0,00	-	17,79	0,00	0,00
52	Pambıq	6 240,17	11 167,29	178,96	949,77	556,02	58,54
53	Digər bitki toxuculuq lifləri; kağız ipliklər və onlardan hazırlanan parçalar	0,00	0,00	-	13,47	17,65	131,05
54	Kimyəvi liflər	1 258,63	2 084,30	165,60	780,26	886,94	113,67
55	Kimyəvi ştapel liflər	0,00	0,00	-	814,73	757,10	92,93
56	Pambıq, keçə və qeyri-parça materialları; xüsusi iplik; şpaqat; kanat və kəndir mə'mulatlari; trosalar, kanatlar və onlardan olan mə'mulatlər	0,00	7,42	-	1 218,51	1 424,30	116,89
57	Xalçalar və digər döşəməüstü örtüklər	65,95	32,68	49,55	1 274,74	1 200,64	94,19
58	Xüsusi parçalar, iki üzdən tikilmiş parçalar; krujeva, şəbəkə, bəzək materi alları, tikmələr	18,82	35,11	186,55	77,60	59,11	76,17
59	Həpdurulmuş, örtülmüş, təkrarlanmış toxuculuq materialları; onlardan olan texniki tə'vinatlı mə'mulatlər	35,06	33,48	95,51	1 480,14	1 543,90	104,31
60	Maşında və əldə toxunmuş trikotaj parçalar	0,00	0,00	-	22,76	214,19	940,88
61	Paltar və trikotaj paltar ləvazimatları, maşında və ya əldə toxunmuş	1 161,57	1 290,70	111,12	627,72	1 030,21	164,12
62	Paltar və toxunma paltar ləvazimatları (maşında və ya əldə toxunmuş trikotajdan başqa)	93,44	37,33	39,95	6 852,81	6 646,90	97,00
63	Digər hazır toxunma mə'mulatlər; dəstlər; geyilmiş paltar və toxuculuq mə' mulatlari; əski-üşkü (cındır)	3 474,32	6 248,79	179,86	2 343,66	3 727,49	159,05

64	Ayaqqabı, ketrələr və analoji mə'mulətlər; onların hissələri	15,40	0,71	4,61	1 765,12	1 801,31	102,05
65	Baş geyimləri və onların hissələri	6,71	0,05	0,73	140,02	126,96	90,67
66	Çətirlər, əl ağacları, əl ağacları-oturacaq, çubuqlar, minik atları üçün qamçılar və onların hissələri	0,00	0,00	-	46,20	343,42	743,37
67	E'mal olunmuş lələk və pərgü və ondan olan mə'mulətlər; sün'i güllər, insan saçından mə'mulətlər	0,00	0,00	-	1,09	1,64	150,07
68	Daş gips, sement, asbest, slyuda və ya analoji mə'mulətlər	359,21	574,22	159,86	14 834,06	19 970,76	134,63
69	Keramik mə'mulətlər	123,00	26,39	21,46	9 055,70	8 688,31	95,94
70	Süşə və ondan hazırlanan mə'mulətlər	94,94	413,35	435,36	59 491,00	16 628,01	27,95
71	Təbii və ya yetişdirilmiş mirvari, qiymətli və ya azqiymətli daşlar, qiymətli metallar, qiymətli metallara tutulmuş qeyri-nəcib metallar	21 645,52	28 685,83	132,53	2 990,84	9 494,15	317,44
72	Qara metallar	27 235,79	24 278,24	89,14	41 649,61	130 201,02	312,61
73	Qara metallardan hazırlanan mə'mulətlər	9 014,96	33 797,29	374,90	136 499,64	211 561,89	154,99
74	Mis və ondan hazırlanan mə'mulətlər	2 995,16	3 751,75	125,26	5 139,27	6 779,34	131,91
75	Nikel və ondan hazırlanan mə'mulətlər	0,00	0,00	-	215,67	238,16	110,43
76	Alüminium və ondan hazırlanan mə'mulətlər	1 265,18	1 615,26	127,67	12 113,11	14 114,31	116,52
78	Qurğuşun və ondan hazırlanan mə'mulətlər	614,20	933,95	152,06	29,24	41,79	142,91
79	Sink və ondan hazırlanan mə'mulətlər	192,11	65,98	34,34	4 719,65	1 958,33	41,49
80	Qalay və ondan hazırlanan mə'mulətlər	0,00	0,00	-	11,38	0,06	0,53
81	Digər qeyri-nəcib metallar; metalo-keramiaka; onlardan hazırlanan mə'mulətlər	0,00	0,00	-	28,14	408,00	14,50 dəfə
82	Qeyri-nəcib metallardan alətlər, bıçaq mə'mulətləri, qaşıqlar, çəngəllər; onların qeyri-nəcib metallardan hazırlanan hissələri	8,50	88,25	10,38 dəfə	11 597,20	14 812,20	127,72
83	Qeyri nəcib metallardan digər mə'mulətlər	34,51	88,81	257,34	5 769,87	7 727,05	133,92
84	Nüvə reaktorları, qazanlar, avadanlıqlar və texniki qurğular; onların hissələri	9 335,76	9 930,35	106,37	338 447,11	570 196,37	168,47
85	Elektrik maşınları və avadanlıqları, onların hissələri; səyazıçı və səslən- dirici aparatlar; televiziva təsvirlərinin və səs üçün aparatlar;	1 995,75	5 616,36	281,42	143 900,17	235 344,10	163,55
86	Dəmir yol və ya tramvay lokomotivləri, dəmir yol nəqliyyatı vasitələri və onların hissələri; dəmir yol və tramvay şəbəkələri üçün yol qurğuları	197,48	388,67	196,81	2 207,04	23 011,82	10,43 dəfə
87	Quru nəqliyyatı vasitələri, dəmir yol, tramvay nəqliyyat vasitələrindən başqa; onların hissələri və avadanlıqları	449,55	535,99	119,23	173 216,14	163 504,37	94,39
88	Uçan aparatlar, kosmik aparatlar və onların hissələri	211,91	17,36	8,19	28 185,50	306 642,77	10,88 dəfə
89	Gəmilər, qayıqlar və digər üzən vasitələr	764,59	47,28	6,18	723,46	1 724,21	238,33
90	Optik, fotoqrafiya, kinematoqrafiya, ölçü, nəzarət, ən dəqiq tibbi və cərrahə cihaz və aparatlar; onların hissələri və ləvazimatları	2 063,03	1 844,49	89,41	43 813,32	50 837,75	116,03
91	Bütün növlərdən olan saatlar və onların hissələri	1,49	11,40	762,87	868,60	1 357,27	156,26
92	Musiqi alətləri; onların hissələri və ləvazimatları	11,40	3,42	30,01	249,91	51,04	20,42
94	Mebel: yataq ləvazimatları, döşəklər, döşək əsasları, divan yastıqları və analoji içi doldurulma mebel ləvazimatları; başqa verdə adı çəkilmiş cih	980,99	1 254,70	127,90	17 759,04	23 050,76	129,80
95	Oyuncaqlar, oyunlar və idman avadanlıqları; onların hissələri və ləvazimatları	9,21	5,21	56,58	962,29	861,71	89,55
96	Müxtəlif hazır mə'mulətlər	23,46	4,83	20,60	861,79	1 419,97	164,77
97	İncəsənət əsərləri, kolleksiya əşyaları və antikvariat	56,85	38,56	67,82	1,77	4,30	243,38
	Yekun:	6 129 473,00	8 004 456,46	130,59	1 762 918,55	2 716 942,96	154,12

**İxrac və idxalda daşınan yüklərin
nəqliyyat vasitələri üzrə miqdarı (netto çəki ilə) və dəyəri**

	Nəqliyyat vasitəsi	İxrac				İdxal				Cəmi			
		Netto çəki (ton)	Netto çəkisinə görə %-i	Dəyəri (min ABŞ dolları)	Dəyərə görə %-lə	Netto(ton)	Netto çəkisinə görə %-i	Dəyəri (min ABŞ dolları)	Dəyərə görə %-lə	Netto çəki (ton)	Netto çəkisinə görə %-i	Dəyəri (min ABŞ dolları)	Dəyərə görə %-lə
10	Dəniz nəqliyyatı	69 743,47	0,59	69 642,39	0,84	384 752,92	12,89	92 588,54	2,03	454 496,40	3,07	162 230,94	1,26
20	Dəmiryolu nəqliyyatı	1 003 251,51	8,50	617 821,87	7,48	2 041 946,94	68,40	977 720,61	21,44	3 045 198,45	20,59	1 595 542,48	12,44
30	Avtomobil nəqliyyatı	183 214,44	1,55	239 432,62	2,90	543 356,22	18,20	1 211 649,74	26,56	726 570,66	4,91	1 451 082,35	11,31
40	Hava nəqliyyatı	181 932,40	1,54	226 842,03	2,74	6 292,81	0,21	1 875 945,21	41,13	188 225,21	1,27	2 102 787,24	16,40
50	Poçta	0,05	0,00	64,91	0,00	1,98	0,00	148,87	0,00	2,04	0,00	213,78	0,00
70	Stasionar nəql etmə vasitələri	10 360 781,73	87,79	7 101 404,72	85,93	0,00	0,00	1 424,79	0,03	10 360 781,73	70,07	7 102 829,51	55,38
90	Özü hərəkət edən vasitələr	2 195,27	0,02	9 349,12	0,11	9 084,92	0,30	401 622,89	8,81	11 280,19	0,08	410 972,01	3,20
	Cəmi :	#####	#####	8 264 557,66	100,00	2 985 435,79	100,00	4 561 100,65	100,00	#####	100,00	12 825 658,31	100,00