



**Azərbaycan Respublikası  
Dövlət Gömrük Komitəsi**

# **Azərbaycan Respublikası Xarici Ticarətinin Gömrük Statistikası**

**Hesabat dövrü:  
01.01.2011 – 31.03.2011**

### 1) Büdcə daxilolmaları haqqında məlumat

| <b>Yığım</b>          | <b>Məbləğ</b><br>(min AZN) |
|-----------------------|----------------------------|
| Gömrük rüsumları üzrə | 49 720.4                   |
| ƏDV üzrə              | 178 632.8                  |
| Aksizlər üzrə         | 9 636.2                    |
| Yol vergisi üzrə      | 2 573.5                    |

## **2) Xarici iqtisadi fəaliyyət (XİF) iştirakçıları haqqında məlumat**

|  |              |
|--|--------------|
| <b>Xarici ölkələrin sayı</b>                           | <b>116</b>   |
| <b>XİF iştirakçılarının sayı</b><br><i>o cümlədən:</i> | <b>3 457</b> |
| - <b>Fiziki şəxslər üzrə</b>                           | <b>1 302</b> |
| - <b>Hüquqi şəxslər üzrə</b><br><i>o cümlədən:</i>     | <b>2 155</b> |
| - dövlət sektoru                                       | 169          |
| - özəl sektoru   | 1 986        |

**3) Ticarət əməliyyatlarının həcmi – 7 336 450.02 min ABŞ doll.**

*(Keçən ilin müvafiq dövrünə nisbətən 32.15 % artmışdır)*

*o cümlədən:*

**3.1 İdxal əməliyyatları üzrə - 1 891 634.94 min ABŞ doll.**

*(Keçən ilin müvafiq dövrünə nisbətən 63,10% artmışdır)*

**İdxal olunan malların ümumi sayı – 4 337 ədəd**

| <b>Göstəricilər</b>                               | <b>Məbləğ</b><br><i>(min ABŞ doll)</i> | <b>Əlavələr</b> |
|---|--|-----------------|
| Dövlət sektorunun payı                            | 705 602.56                             | Əlavə 8         |
| Özəl sektorunun payı                              | 1 093 844.99                           |                 |
| Fiziki şəxslərin payı                             | 92 187.39                              |                 |
| Uzaq xarici ölkələr                               | 1 269 852.75                           | Əlavə 5         |
| MDB ölkələri                                      | 621 782.19                             |                 |
| Müvəqqəti idxal                                   | 56 296.62                              |                 |
| İdxal əməliyyatlarının həcminin                   |  | Əlavə 1         |
| - yüksək həddi                                    | 734 501.46 <i>(fevral)</i>             |                 |
| - aşağı həddi                                     | 563 112.11 <i>(mart)</i>               |                 |
| - orta aylıq artım                                | 15 454.63                              |                 |
| Humanitar yük, təmənnasız kömək və texniki yardım | 7 156.29                               |                 |

**3.2 İxrac əməliyyatları üzrə - 5 444 815.08 min ABŞ doll.**

*(Keçən ilin müvafiq dövrünə nisbətən 23.97% artmışdır)*

**İxrac olunan malların ümumi sayı – 1 016 ədəd**

| <b>Göstəricilər</b>                               | <b>Məbləğ</b><br><i>(min ABŞ doll)</i> | <b>Əlavələr</b> |
|---|--|-----------------|
| Dövlət sektorunun payı                            | 5 198 749.27                           | Əlavə 8         |
| Özəl sektorunun payı                              | 229 758.35                             |                 |
| Fiziki şəxslərin payı                             | 16 307.45                              |                 |
| Uzaq xarici ölkələr                               | 4 587 791.30                           | Əlavə 5         |
| MDB ölkələri                                      | 857 023.78                             |                 |
| Müvəqqəti ixrac                                   | 42 604.09                              |                 |
| İxrac əməliyyatlarının həcmninə                   |  | Əlavə 1         |
| - yüksək həddi                                    | 2 055 226.22 <i>(mart)</i>             |                 |
| - aşağı həcmi                                     | 1 572 799.75 <i>(yanvar)</i>           |                 |
| - orta aylıq artım                                | 241 213.23                             |                 |
| Humanitar yük, təmənnasız kömək və texniki yardım | 0                                      |                 |

### 3.3 Neft və neft məhsulları, təbii qaz və elektrik enerjisinin ixracı haqqında məlumat:

| Malın adı   | Miqdarı                        | Dəyəri<br>(min ABŞ doll) |
|---|--------------------------------|--------------------------|
| <b>Xam neft</b> (sayğac göstəricilərinə əsasən)<br><i>o cümlədən:</i> | <b>10 126 798.9</b> ton        | --                       |
| - <i>Bakı-Tbilisi-Ceyhan boru kəməri ilə</i>                          | 8 277 099.0 ton                | --                       |
| - <i>Supsa boru kəməri ilə</i>  | 1 008 301.1 ton                | --                       |
| - <i>Şimal boru kəməri ilə</i>  | 538 709.0 ton                  | --                       |
| - <i>Dəmir yolu nəqliyyatı ilə</i>                                    | 302 689.8 ton                  | --                       |
| Xam neft (YGB üzrə rəsmiləşdirilmiş)                                  | 6 646 731.24 ton               | 4 701 584.0              |
| Neft məhsulları   | 382 966.0 ton                  | 270 724.0                |
| Təbii qaz (sayğac göstəricilərinə əsasən)                             | 2 352 418.4 min m <sup>3</sup> | --                       |
| Təbii qaz (YGB üzrə rəsmiləşdirilmiş)                                 | 947 983.2 min m <sup>3</sup>   | 152 194.1                |
| Elektrik enerjisi (sayğac göstəricilərinə əsasən)                     | 198 307.82 min kVt/s           | --                       |
| Elektrik enerjisi (YGB üzrə rəsmiləşdirilmiş)                         | 51 259.4 min kVt/s             | 2 393.6                  |

**4) Sövdələşmə xarakteri üzrə malların keçirilməsi (Əlavə 2):**

| Sövdələşmə xarakterinin kodu və adı   | İxrac                    |                      | İdxal                    |                      |
|---------------------------------------|--------------------------|----------------------|--------------------------|----------------------|
|                                       | Dəyəri<br>(min ABŞ doll) | İxraca nisbətən %-lə | Dəyəri<br>(min ABŞ doll) | İdxala nisbətən %-lə |
| 01 – Milli valyuta ilə hesablaşma     | 68.54                    | 0.00                 | 455.24                   | 0.02                 |
| 21 – SDV ilə hesablaşma               | 5 254 249.29             | 96.50                | 1 482 246.24             | 78.36                |
| 23 – Dövlət krediti üzrə hesablaşma   | 0.00                     | 0.00                 | 13 925.22                | 0.74                 |
| 31 – Klirinq valyutası ilə hesablaşma | 25.24                    | 0.00                 | 8.30                     | 0.00                 |
| 33 – Klirinq ilə dövlət krediti üzrə  | 0.00                     | 0.00                 | 12.60                    | 0.00                 |
| 41 – Qapalı valyuta ilə hesablaşma    | 34 318.49                | 0.63                 | 113 830.28               | 6.02                 |
| 43 – Dövlət krediti üzrə hesablaşma   | 0.00                     | 0.00                 | 105.10                   | 0.01                 |
| 51 – Barter sövdələşmələri            | 0.00                     | 0.00                 | 2.22                     | 0.00                 |
| 80 – Digərləri                        | 156 153.51               | 2.87                 | 281 049.75               | 14.86                |

### 5) Yük Gömrük Bəyannamələri (YGB) haqqında məlumat:

|                | <b>İxrac</b><br>(ədəd)   | <b>İdxal</b><br>(ədəd)  | <b>Cəmi</b><br>(ədəd)  |
|----------------|--|---|--|
| YGB-lərin sayı | <b>8 912</b><br><i>(Keçən hesabat dövrünə nisbətən 875 ədəd çox, yəni 110.89% təşkil edir)</i> | <b>43 327</b><br><i>(Keçən hesabat dövrünə nisbətən 7 718 ədəd çox, yəni 121.67% təşkil edir)</i> | <b>52 239</b><br><i>(Keçən ilin hesabat dövrünə nisbətən 8 593 ədəd çox, yəni 119.69% təşkil edir)</i> |

### 6) Gömrük Mədaxil Orderləri (GMO) haqqında məlumat:

|  |  |
|--|--|
| GMO ilə rəsmiləşdirilən malların statistik dəyəri<br>o cümlədən: | <b>47 123.13</b> min ABŞ doll.<br><i>(Keçən ilin müvafiq dövrünə nisbətən 122.52% təşkil edir və ya 8 662.03 min ABŞ doll. çox olmuşdur)</i> |
| - minik avtomobilləri  | <b>42 360.65</b> min ABŞ doll.<br>(4 880 ədəd)   |
| - digər əmtəələr   | <b>4 762.48</b> min ABŞ doll.  |



## 7) Daşınan yüklər haqqında məlumat

| İstiqamət və nəqliyyatın növü        | Miqdarı<br>(ton)   | Əlavələr |
|--------------------------------------|--|----------|
| - <b>İxrac</b><br><i>o cümlədən:</i> | <b>8 198 651.52</b>  | Əlavə 7  |
| dəniz nəqliyyatı vasitəsilə          | 43 567.65  |          |
| dəmiryolu vasitəsilə                 | 705 443.23   |          |
| avtomobil vasitəsilə                 | 131 619.37   |          |
| hava nəqliyyatı vasitəsilə           | 832.65   |          |
| stasionar nəql etmə vasitələr        | 7 315 571.51   |          |
| özü hərəkət edən vasitələr           | 1 617.12   |          |
| - <b>İdxal</b><br><i>o cümlədən:</i> | <b>2 206 931.91</b>  |          |
| dəniz nəqliyyatı vasitəsilə          | 264 559.63   |          |
| dəmiryolu vasitəsilə                 | 1 545 159.74   |          |
| avtomobil vasitəsilə                 | 387 074.64   |          |
| hava nəqliyyatı vasitəsilə           | 4 310.91   |          |
| poçt vasitəsilə                      | 1.87   |          |
| özü hərəkət edən vasitələr           | 5 825.13   |          |
| - <b>Tranzit</b>                     | <b>2 835 008,76</b>  |          |
| <b>Cəmi</b>                          | <b>13 240 592,19</b><br><i>(Keçən ilin müvafiq dövrünə nisbətən 113.33% təşkil edir)</i> |          |

## **8) Gömrük Hüquqpozmalarına qarşı mübarizə haqqında məlumat**

### **8.1 Aşkar edilmiş cinayət xarakterli faktlar – 64**

*o cümlədən:*

|   |                 |
|---|-----------------|
| Qaçqınçılıq faktı   | 48              |
| Narkotik vasitələrin qanunsuz dövriyyəsi ilə əlaqədar faktlar | 33              |
| Tutulmuş narkotik vasitələrin miqdarı                         | 36 129.177 qram |
| Digər cinayət xarakterli faktlar                              | 15              |
| Təqsirləndirilən şəxslər                                      | 68              |

### **8.2 Aşkar edilmiş inzibati xəta faktları – 4 920**

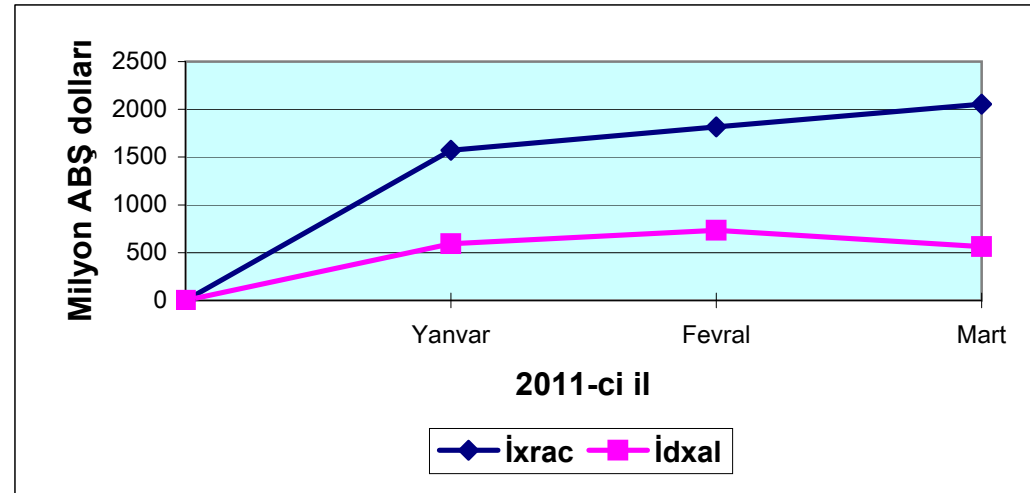
*o cümlədən:*

|                                     |       |
|-------------------------------------|-------|
| Gizli keçirmə                       | 54    |
| Bəyan etməmə                        | 29    |
| Geri aparmama(gətirməmə)            | 108   |
| Gömrük ödənişlərindən yayınma və s. | 1     |
| Lisenziasız idxal                   | 1     |
| Aksiz markasız idxal                | 3     |
| Digər xətalat                       | 4 725 |

## İxrac və idxal əməliyyatlarının dinamikası

(min ABŞ dolları)

|                      | Yanvar       | Fevral       | Mart         | 3 ayda              |
|----------------------|--------------|--------------|--------------|---------------------|
| <b>İxrac</b>         | 1 572 799,75 | 1 816 789,11 | 2 055 226,22 | <b>5 444 815,08</b> |
| <b>İdxal</b>         | 594 021,38   | 734 501,46   | 563 112,11   | <b>1 891 634,94</b> |
| <b>Saldo</b>         | 978 778,37   | 1 082 287,65 | 1 492 114,11 | <b>3 553 180,13</b> |
| <b>Dövriyy</b>       | 2 166 821,13 | 2 551 290,57 | 2 618 338,33 | <b>7 336 450,02</b> |
| <b>İxracın aylıq</b> |              | 243 989,36   | 238 437,11   |                     |
| <b>İdxalın aylıq</b> |              | 140 480,08   | -171 389,35  |                     |



## Sövdələşmə xarakteri üzrə malların keçirilməsi

(min ABŞ dolları)

| Sövdələşmə xarakterinin adı və kodu         | Milli valyuta ilə hesablaşmaqla | SDV hesablaşmaları (dövlət krediti və dövlət kreditinin ödənişindən başqa) üzrə | Dövlət krediti üzrə | Klirinq valyutası hesablaşmaları ilə malların keçirilməsi (dövlət krediti və onun ödəndən başqa) | Klirinq ilə dövlət krediti üzrə | Qapalı valyuta hesablaşmaları əsasında malların keçirilməsi (dövlət kreditindən başqa) | Qapalı valyuta ilə dövlət krediti üzrə | Birbaşa mal mübadiləsi qaydası (barter sövdələşmələri) | Digərləri   | Cəmi         |
|---|---------------------------------|---|---------------------|--|---------------------------------|--|--|--|-------------|--------------|
|   | 01                              | 21  | 23                  | 31   | 33                              | 41   | 43                                     | 51   | 80          |              |
| <b>İxrac</b>                                | 68,54                           | 5 254 249,29  | 0,00                | 25,24  | 0,00                            | 34 318,49  | 0,00                                   | 0,00   | 156 153,51  | 5 444 815,08 |
| ümumi ixraca nisbətən %-lə                  | 0,00                            | 96,50   | 0,00                | 0,00   | 0,00                            | 0,63   | 0,00                                   | 0,00   | 2,87        | 100,00       |
| <b>İdxal</b>                                | 455,24                          | 1 482 246,24  | 13 925,22           | 8,30   | 12,60                           | 113 830,28   | 105,10                                 | 2,22   | 281 049,75  | 1 891 634,94 |
| ümumi idxala nisbətən %-lə                  | 0,02                            | 78,36   | 0,74                | 0,00   | 0,00                            | 6,02   | 0,01                                   | 0,00   | 14,86       | 100,00       |
| <b>Saldo</b>                                | -386,70                         | 3 772 003,05  | -13 925,22          | 16,94  | -12,60                          | -79 511,79   | -105,10                                | -2,22  | -124 896,24 | 3 553 180,13 |
| <b>o cümlədən:</b>                          |                                 |   |                     |  |                                 |  |  |  |             |              |
| <b>a) Uzaq xarici ölkələr üzrə</b>          |                                 |   |                     |  |                                 |  |  |  |             |              |
| <b>İxrac</b>                                | 8,78                            | 4 537 132,23  | 0,00                | 0,00   | 0,00                            | 52,85  | 0,00                                   | 0,00   | 50 597,44   | 4 587 791,30 |
| ixraca (uzaq xarici ölkələrə) nisbətən %-lə | 0,00                            | 98,90   | 0,00                | 0,00   | 0,00                            | 0,00   | 0,00                                   | 0,00   | 1,10        | 100,00       |
| ümumi ixraca nisbətən %-lə                  | 0,00                            | 83,33   | 0,00                | 0,00   | 0,00                            | 0,00   | 0,00                                   | 0,00   | 0,93        | 84,26        |
| <b>İdxal</b>                                | 425,84                          | 1 036 469,91  | 13 251,52           | 8,30   | 12,60                           | 1 484,27   | 0,00                                   | 2,22   | 218 198,08  | 1 269 852,75 |
| idxala (uzaq xarici ölkələrdən) nisbətən %- | 0,03                            | 81,62   | 1,04                | 0,00   | 0,00                            | 0,12   | 0,00                                   | 0,00   | 17,18       | 100,00       |
| ümumi idxala nisbətən %-lə                  | 0,02                            | 54,79   | 0,70                | 0,00   | 0,00                            | 0,08   | 0,00                                   | 0,00   | 11,53       | 67,13        |
| <b>Saldo</b>                                | -417,06                         | 3 500 662,31  | -13 251,52          | -8,30  | -12,60                          | -1 431,42  | 0,00                                   | -2,22  | -167 600,65 | 3 317 938,55 |
| <b>b) MDB ölkələri üzrə</b>                 |                                 |   |                     |  |                                 |  |  |  |             |              |
| <b>İxrac</b>                                | 59,76                           | 717 117,06  | 0,00                | 25,24  | 0,00                            | 34 265,64  | 0,00                                   | 0,00   | 105 556,07  | 857 023,78   |
| ixraca (MDB ölkələrinə) nisbətən %-lə       | 0,01                            | 83,68   | 0,00                | 0,00   | 0,00                            | 4,00   | 0,00                                   | 0,00   | 12,32       | 100,00       |
| ümumi ixraca nisbətən %-lə                  | 0,00                            | 13,17   | 0,00                | 0,00   | 0,00                            | 0,63   | 0,00                                   | 0,00   | 1,94        | 15,74        |
| <b>İdxal</b>                                | 29,40                           | 445 776,33  | 673,69              | 0,00   | 0,00                            | 112 346,01   | 105,10                                 | 0,00   | 62 851,67   | 621 782,19   |
| idxala (MDB ölkələrindən) nisbətən %-lə     | 0,00                            | 71,69   | 0,11                | 0,00   | 0,00                            | 18,07  | 0,02                                   | 0,00   | 10,11       | 100,00       |
| ümumi idxala nisbətən %-lə                  | 0,00                            | 23,57   | 0,04                | 0,00   | 0,00                            | 5,94   | 0,01                                   | 0,00   | 3,32        | 32,87        |
| <b>Saldo</b>                                | 30,36                           | 271 340,74  | -673,69             | 25,24  | 0,00                            | -78 080,37   | -105,10                                | 0,00   | 42 704,41   | 235 241,59   |

## İxracda əsas mallar

(min ABŞ dolları)

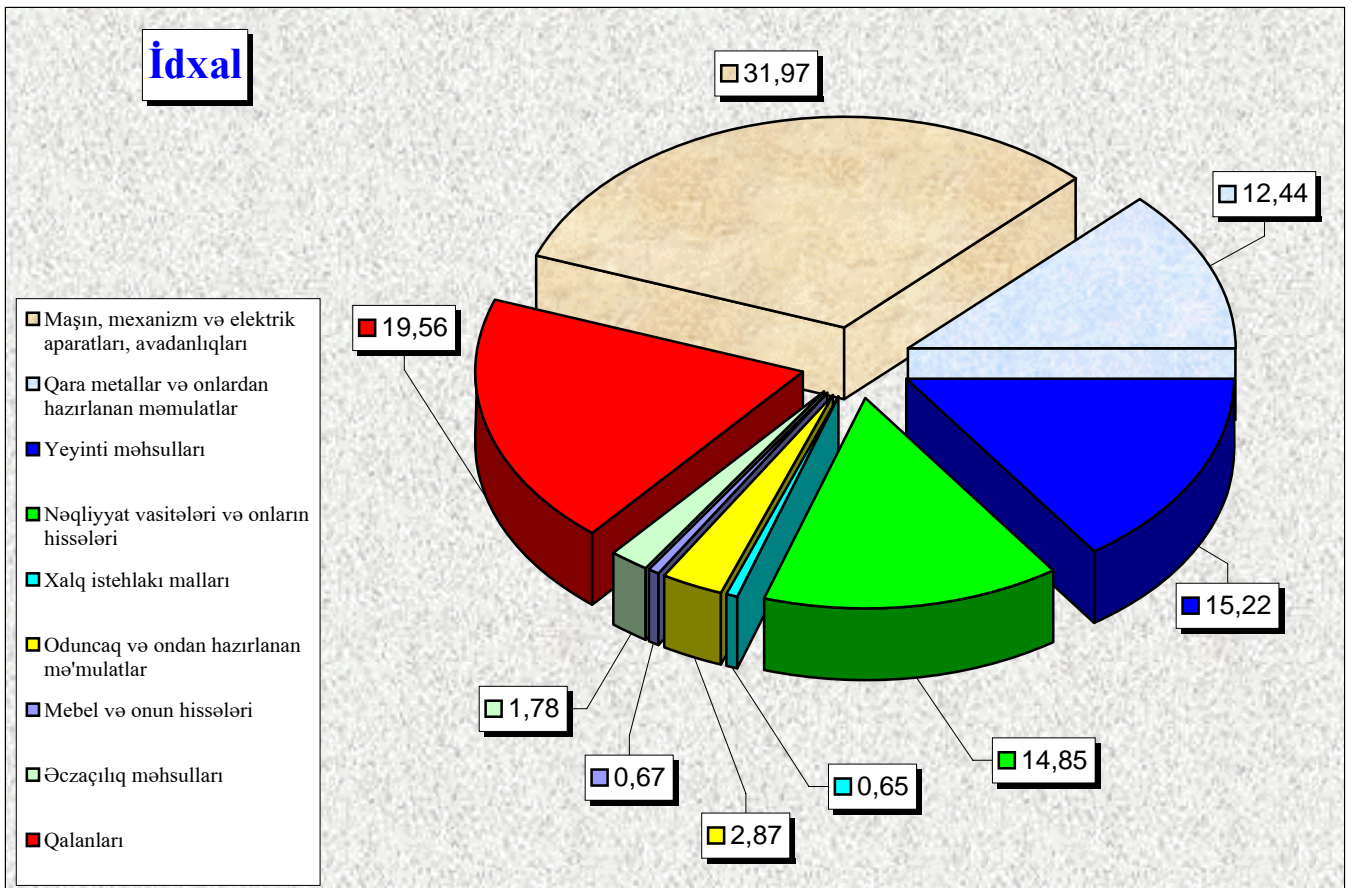
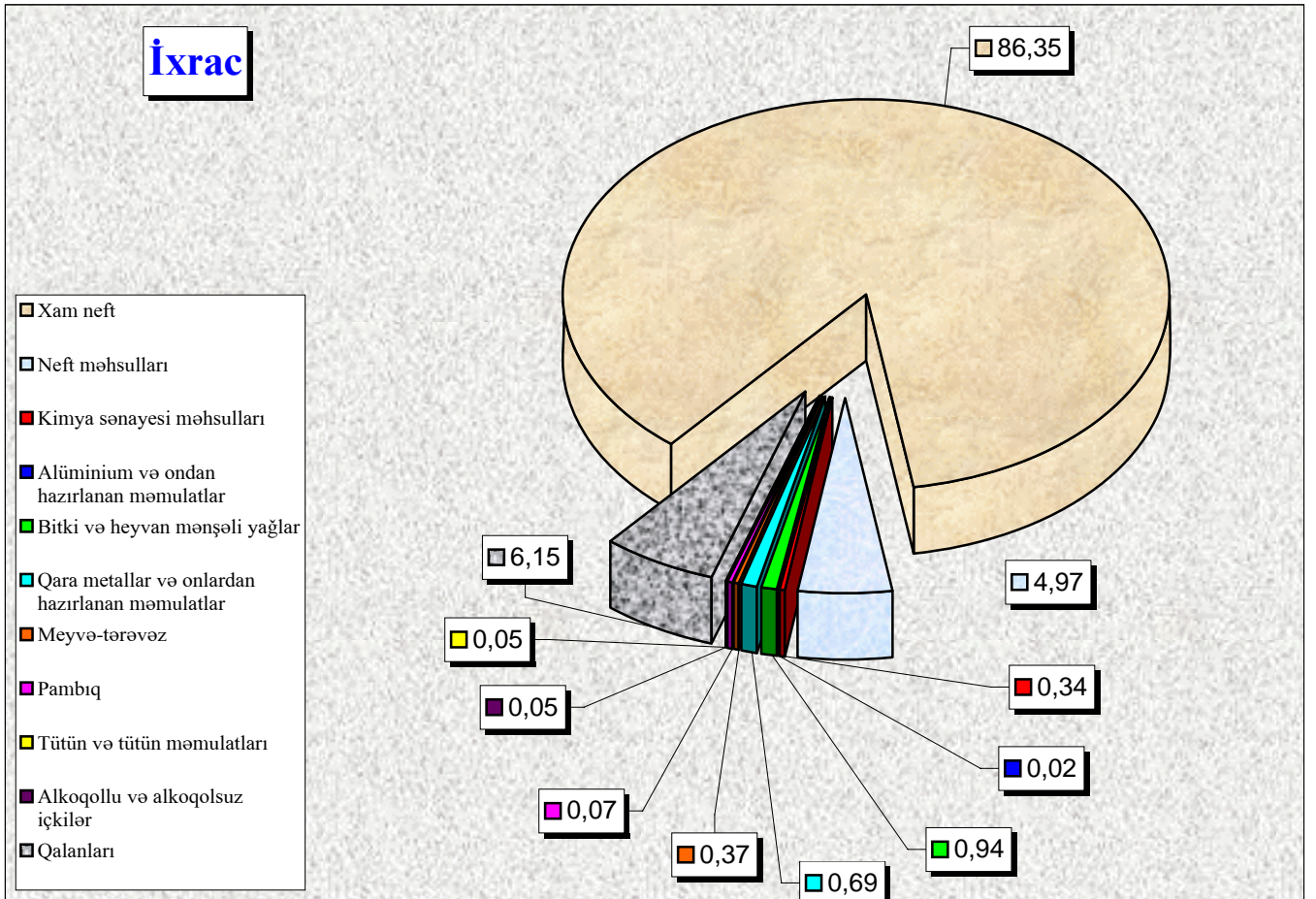
| No | Malların adı                                    | 2010-cu ilin<br>ilk 3 ayı<br>ərzində | 2011-ci ilin<br>ilk 3 ayı<br>ərzində | 2011-ci<br>ilin ilk 3<br>ayının<br>ümumi<br>ixracına<br>nisbətən<br>%-l | 2010-cu<br>ilin ilk 3<br>ayının<br>ixracına<br>nisbətən<br>%-lə |
|----|---|--------------------------------------|--------------------------------------|---|---|
|    | <b>İXRAC (cəmi)</b>                             | <b>4 392 017,51</b>                  | <b>5 444 815,08</b>                  | <b>100,00</b>   | <b>123,97</b>   |
| 1  | Xam neft  | 3 815 118,86                         | 4 701 584,02                         | 86,35   | 123,24  |
| 2  | Neft məhsulları                                 | 302 893,49                           | 270 724,02                           | 4,97  | 89,38   |
| 3  | Kimya sənayesi məhsulları                       | 14 209,99                            | 18 426,42                            | 0,34  | 129,66  |
| 4  | Pambıq məhlicə                                  | 2 214,79                             | 3 563,73                             | 0,07  | 160,87  |
| 5  | Tütün və tütün məmulatları                      | 1 069,70                             | 2 520,09                             | 0,05  | 235,47  |
| 6  | Qara metallar və onlardan hazırlanan məmulatlar | 27 333,34                            | 37 617,51                            | 0,69  | 137,62  |
| 7  | Alüminium və ondan hazırlanan məmulatlar        | 973,33                               | 1 214,60                             | 0,02  | 124,69  |
| 8  | Meyvə-tərəvəz                                   | 14 846,51                            | 20 200,00                            | 0,37  | 136,02  |
| 9  | Bitki və heyvan mənşəli yağlar                  | 55 523,79                            | 51 421,90                            | 0,94  | 92,61   |
| 10 | Alkoqollu və alkoqolsuz içkilər                 | 4 520,46                             | 2 540,44                             | 0,05  | 56,20   |
|    | <b>Qalanları</b>                                | <b>153 313,26</b>                    | <b>335 002,34</b>                    | <b>6,15</b>   |   |

## İdxalda əsas mallar

(min ABŞ dolları)

| No  | Malların adı  | 2010-cu ilin ilk 3 ayı ərzində | 2011-ci ilin ilk 3 ayı ərzində | 2011-ci ilin ilk 3 ayı ümumi idxalına nisbətən %-l | 2010-cu ilin ilk 3 ayı idxalına nisbətən %-lə |
|-----|---|--------------------------------|--------------------------------|--|---|
|     | <b>İDXAL (cəmi)</b>   | <b>1 159 809,78</b>            | <b>1 891 634,94</b>            | <b>100,00</b>                                      | <b>163,10</b>                                 |
| 1   | Yeyinti məhsulları  | 204 276,97                     | 287 917,60                     | 15,22  | 140,94  |
|     | O cümlədən  |                                |                                |  |   |
| 1.1 | Ət  | 4 297,24                       | 4 710,50                       | 0,25   | 109,62  |
| 1.2 | Süd   | 1 752,60                       | 1 837,43                       | 0,10   | 104,84  |
| 1.3 | Taxıl   | 44 092,43                      | 104 211,85                     | 5,51   | 236,35  |
| 1.4 | Un  | 176,01                         | 11 045,88                      | 0,58   | 6 275,82                                      |
| 1.5 | Şəkər   | 38 151,07                      | 37 174,68                      | 1,97   | 97,44   |
| 1.6 | Yağ   | 36 819,65                      | 36 000,25                      | 1,90   | 97,77   |
| 2   | Maşın, mexanizm, elektrik aparatları, avadanlıqlar və onların hissələri | 322 276,16                     | 604 805,76                     | 31,97  | 187,67  |
| 3   | Nəqliyyat vasitələri və onların hissələri                               | 142 589,80                     | 280 947,80                     | 14,85  | 197,03  |
| 4   | Qara metallar və onlardan hazırlanan                                    | 86 609,62                      | 235 274,47                     | 12,44  | 271,65  |
| 5   | Oduncaq və ondan hazırlanan məmulatlar                                  | 32 551,42                      | 54 229,24                      | 2,87   | 166,60  |
| 6   | Xalq istehlakı malları  | 8 890,98                       | 12 288,17                      | 0,65   | 138,21  |
| 7   | Mebel və onun hissələri   | 10 320,47                      | 12 662,35                      | 0,67   | 122,69  |
| 8   | Əczaçılıq məhsulları  | 22 296,13                      | 33 586,66                      | 1,78   | 150,64  |
|     | <b>Qalanları</b>  | <b>329 998,24</b>              | <b>369 922,89</b>              | <b>19,56</b>                                       |   |

**İdxal və ixrac əməliyyatlarında əsas yer tutan malların diaqramları  
(faizlə xüsusi çəkisi)**



## Ölkələr üzrə ixrac və idxal

(keçən ilin müvafiq dövrü ilə müqayisə olunmaqla, min ABŞ dolları)

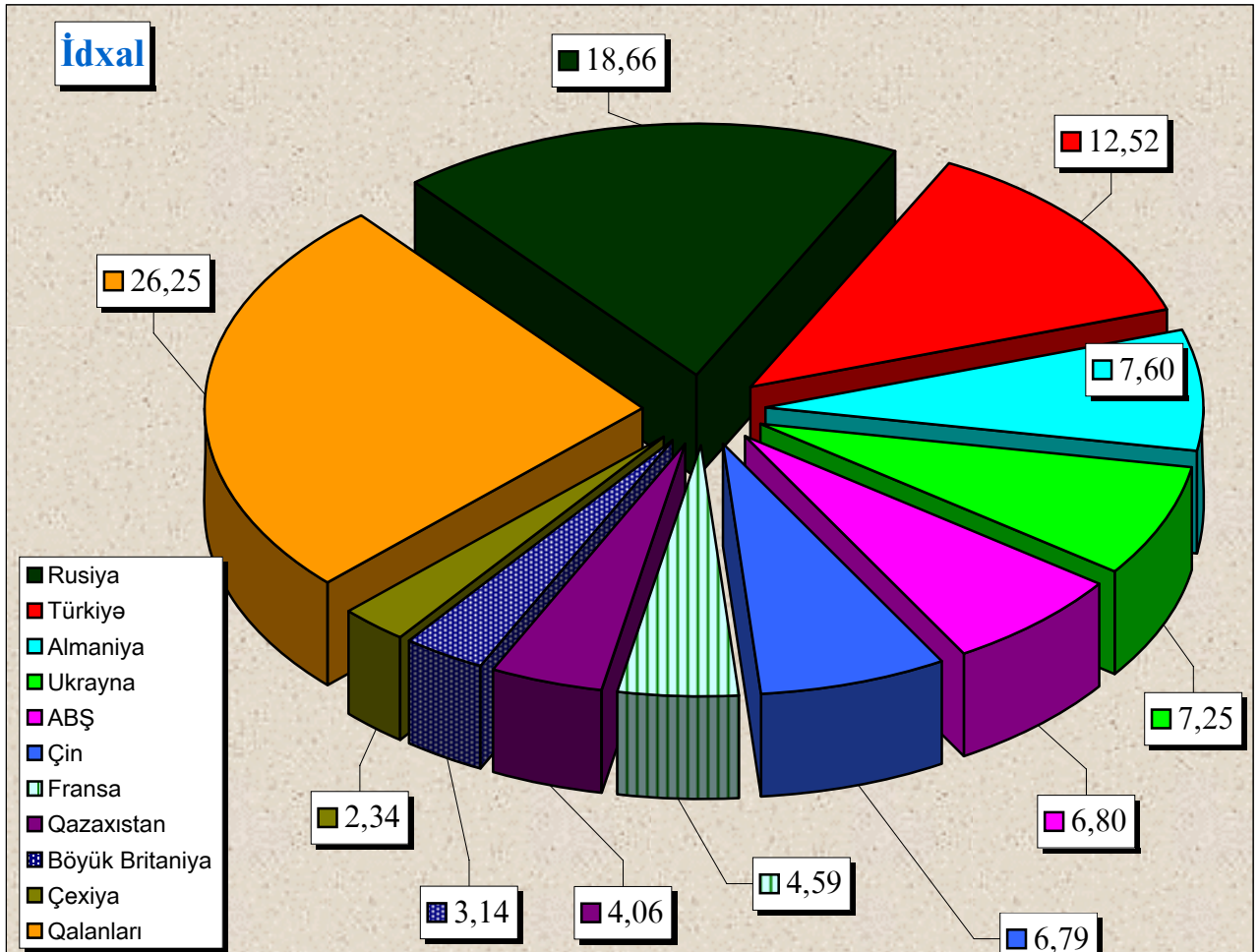
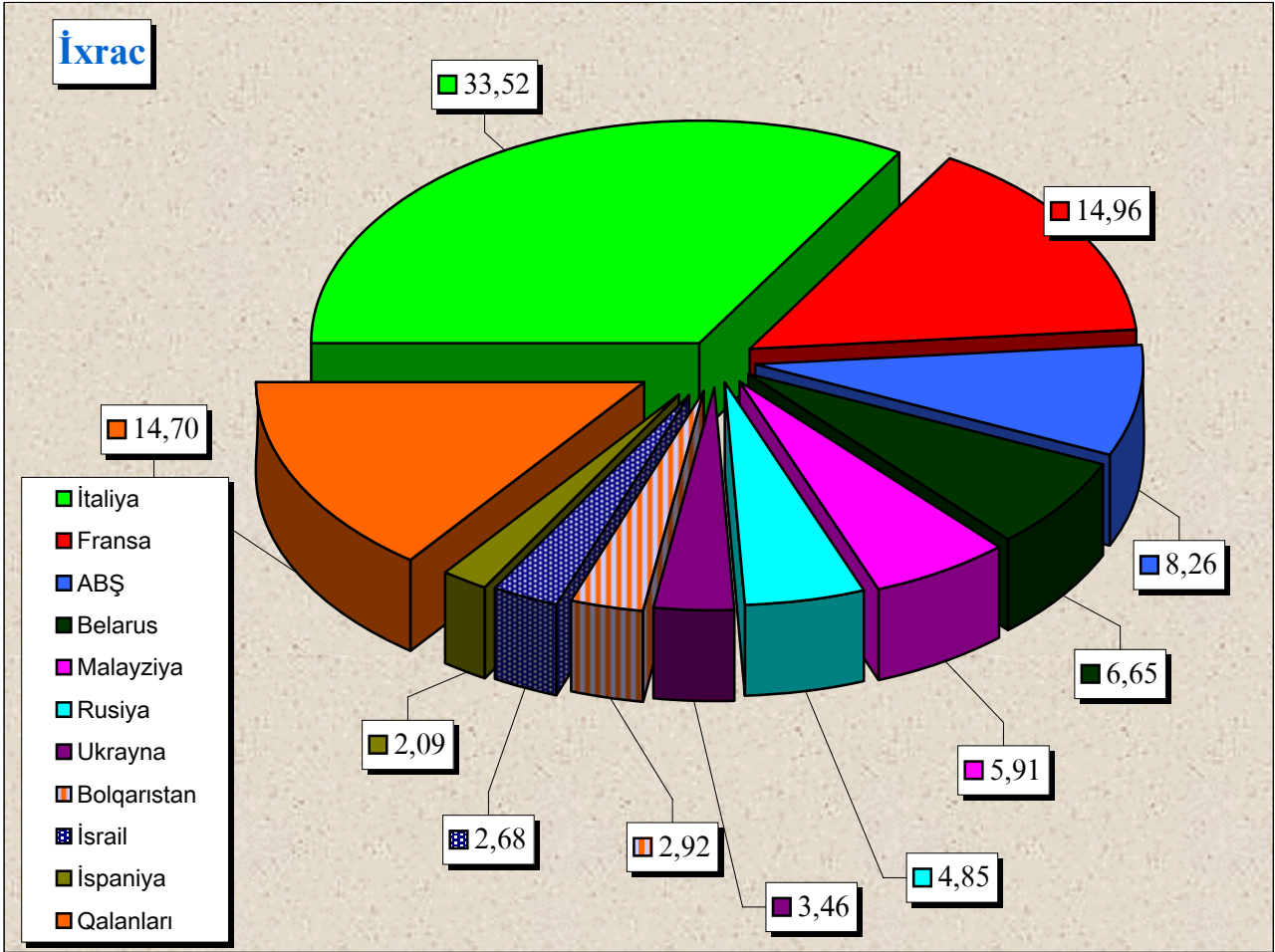
| Ölkənin adı                          | İxrac                  |                        |   |   | İdxal                  |                        |   |   |
|--------------------------------------|------------------------|------------------------|---|---|------------------------|------------------------|---|---|
|                                      | 2010-cu ilin ilk 3 ayı | 2011-ci ilin ilk 3 ayı | 2010-cu ilin ilk 3 ayına nisbətən %<br>lə | 2011-ci ilin ilk 3 ayının ümumi ixracına nisbətən %<br> | 2010-cu ilin ilk 3 ayı | 2011-ci ilin ilk 3 ayı | 2010-cu ilin ilk 3 ayına nisbətən %<br>lə | 2011-ci ilin ilk 3 ayının ümumi idxalına nisbətən %<br> |
| <b>Cəmi</b>                          | <b>4 392 017,51</b>    | <b>5 444 815,08</b>    | <b>123,97</b>                             | <b>100,00</b>   | <b>1 159 809,78</b>    | <b>1 891 634,94</b>    | <b>163,10</b>                             | <b>100,00</b>   |
| O cümlədən :                         |                        |                        |   |   |                        |                        |   |   |
| <b>Uzaq xarici ölkələr üzrə cəmi</b> | <b>4 089 005,46</b>    | <b>4 587 791,30</b>    | <b>112,20</b>                             | <b>84,26</b>  | <b>778 783,74</b>      | <b>1 269 852,75</b>    | <b>163,06</b>                             | <b>67,13</b>  |
| ABŞ                                  | 200 455,82             | 449 787,34             | 224,38                                    | 8,26  | 33 273,88              | 128 604,06             | 386,50                                    | 6,80  |
| ALBANIYA                             | 2 042,49               | 9,80                   | 0,48                                      | 0,00  | 0,00                   | 0,00                   | -   | 0,00  |
| ALMANIYA                             | 3 918,83               | 1 625,51               | 41,48                                     | 0,03  | 77 688,00              | 143 768,63             | 185,06                                    | 7,60  |
| ANDORRA                              | 0,00                   | 0,00                   | -   | 0,00  | 0,00                   | 9,67                   | -   | 0,00  |
| ANQILYA                              | 0,00                   | 0,00                   | -   | 0,00  | 41,09                  | 343,09                 | 834,91                                    | 0,02  |
| ARGENTINA                            | 15,20                  | 15,63                  | 102,85                                    | 0,00  | 14 170,49              | 8 522,23               | 60,14                                     | 0,45  |
| AVSTRALIYA                           | 0,00                   | 0,00                   | -   | 0,00  | 1 591,21               | 710,15                 | 44,63                                     | 0,04  |
| AVSTRİYA                             | 320,88                 | 323,53                 | 100,83                                    | 0,01  | 5 262,73               | 10 026,23              | 190,51                                    | 0,53  |
| BANQLADEŞ                            | 0,00                   | 0,00                   | -   | 0,00  | 0,00                   | 3,27                   | -   | 0,00  |
| BELÇİKA                              | 592,19                 | 326,84                 | 55,19                                     | 0,01  | 8 743,92               | 4 366,93               | 49,94                                     | 0,23  |
| BƏƏ                                  | 7 411,26               | 1 042,69               | 14,07                                     | 0,02  | 4 981,54               | 12 584,29              | 252,62                                    | 0,67  |
| BƏHREYN                              | 0,00                   | 0,00                   | -   | 0,00  | 2,82                   | 6,58                   | 233,33                                    | 0,00  |
| BOLQARISTAN                          | 1 941,14               | 159 161,16             | 81,99 dəfə                                | 2,92  | 1 290,36               | 2 449,54               | 189,83                                    | 0,13  |
| BOSNIYA VƏ HERS.                     | 2,08                   | 0,00                   | 0,00                                      | 0,00  | 20,52                  | 45,56                  | 221,95                                    | 0,00  |
| BÖYÜK BRİTANIYA                      | 2 153,62               | 1 876,64               | 87,14                                     | 0,03  | 58 371,10              | 59 443,75              | 101,84                                    | 3,14  |
| BRAZİLİYA                            | 83,14                  | 0,00                   | 0,00                                      | 0,00  | 25 581,47              | 36 179,14              | 141,43                                    | 1,91  |
| CAR                                  | 7,53                   | 0,00                   | 0,00                                      | 0,00  | 11 022,27              | 183,69                 | 1,67                                      | 0,01  |
| ÇEXİYA                               | 19,69                  | 37,47                  | 190,30                                    | 0,00  | 10 249,50              | 44 216,41              | 431,40                                    | 2,34  |
| ÇİLİ                                 | 0,00                   | 0,00                   | -   | 0,00  | 46,29                  | 283,60                 | 612,69                                    | 0,01  |
| ÇİN                                  | 5 754,85               | 8 800,19               | 152,92                                    | 0,16  | 130 723,46             | 128 507,67             | 98,30                                     | 6,79  |
| DANİMARKA                            | 5,74                   | 1,15                   | 20,05                                     | 0,00  | 2 078,66               | 4 004,00               | 192,62                                    | 0,21  |
| DOMİNİKAN RES.                       | 0,00                   | 0,00                   | -   | 0,00  | 0,00                   | 1,48                   | -   | 0,00  |
| EKVADOR                              | 0,00                   | 0,50                   | -   | 0,00  | 2 707,36               | 3 456,05               | 127,65                                    | 0,18  |
| ESTONIYA                             | 56,85                  | 121,88                 | 214,38                                    | 0,00  | 518,02                 | 1 742,31               | 336,34                                    | 0,09  |
| ƏFQANİSTAN                           | 21 213,30              | 24 963,28              | 117,68                                    | 0,46  | 0,00                   | 0,00                   | -   | 0,00  |
| ƏLCƏZAYR                             | 0,00                   | 0,00                   | -   | 0,00  | 0,00                   | 36,10                  | -   | 0,00  |
| FİLİPPİN                             | 0,00                   | 0,00                   | -   | 0,00  | 55,92                  | 237,02                 | 423,88                                    | 0,01  |



|                  |              |              |              |       |           |           |            |      |
|------------------|--------------|--------------|--------------|-------|-----------|-----------|------------|------|
| FİNLANDIYA       | 5,08         | 0,14         | 2,81         | 0,00  | 7 192,91  | 18 248,21 | 253,70     | 0,96 |
| FRANSA           | 318 209,46   | 814 812,62   | 256,06       | 14,96 | 29 295,29 | 86 912,55 | 296,68     | 4,59 |
| GÜRCÜSTAN        | 82 748,38    | 99 258,99    | 119,95       | 1,82  | 9 995,40  | 13 016,26 | 130,22     | 0,69 |
| HİBRALTAR        | 0,00         | 0,00         | -            | 0,00  | 51,40     | 38,52     | 74,93      | 0,00 |
| HİNDİSTAN        | 152 341,47   | 87 840,81    | 57,66        | 1,61  | 7 447,05  | 9 681,92  | 130,01     | 0,51 |
| XORVATIYA        | 182 586,04   | 65 799,89    | 36,04        | 1,21  | 289,07    | 1 088,42  | 376,52     | 0,06 |
| İNDONEZIYA       | 272 271,96   | 97 573,77    | 35,84        | 1,79  | 477,32    | 9 533,75  | 19,97 dəfə | 0,50 |
| İORDANIYA        | 3,17         | 0,00         | 0,00         | 0,00  | 406,54    | 881,51    | 216,83     | 0,05 |
| İRAQ             | 16 495,36    | 808,30       | 4,90         | 0,01  | 0,00      | 28,40     | -          | 0,00 |
| İRAN             | 32 921,89    | 35 830,90    | 108,84       | 0,66  | 22 950,81 | 34 699,69 | 151,19     | 1,83 |
| İRLANDIYA        | 0,00         | 0,69         | -            | 0,00  | 1 647,98  | 2 030,30  | 123,20     | 0,11 |
| İSLANDIYA        | 5,61         | 0,00         | 0,00         | 0,00  | 0,00      | 11,00     | -          | 0,00 |
| İSPANIYA         | 60,77        | 113 984,84   | 1875,75 dəfə | 2,09  | 3 347,61  | 4 648,35  | 138,86     | 0,25 |
| İSRAIL           | 347 444,37   | 145 675,02   | 41,93        | 2,68  | 24 777,27 | 11 348,09 | 45,80      | 0,60 |
| İSVEÇRƏ          | 14 098,38    | 21 386,90    | 151,70       | 0,39  | 13 246,57 | 26 764,40 | 202,05     | 1,41 |
| İSVEÇ            | 2,87         | 0,00         | 0,00         | 0,00  | 7 781,90  | 15 012,85 | 192,92     | 0,79 |
| İTALIYA          | 1 764 436,67 | 1 825 304,93 | 103,45       | 33,52 | 19 783,37 | 42 124,65 | 212,93     | 2,23 |
| KANADA           | 77 046,04    | 79,34        | 0,10         | 0,00  | 7 340,38  | 5 612,12  | 76,46      | 0,30 |
| KENIYA           | 0,00         | 0,00         | -            | 0,00  | 8,78      | 323,79    | 36,89 dəfə | 0,02 |
| KİPR             | 4 423,75     | 5 099,52     | 115,28       | 0,09  | 1 953,28  | 283,64    | 14,52      | 0,01 |
| KOLUMBIYA        | 0,00         | 0,00         | -            | 0,00  | 1 921,21  | 2,16      | 0,11       | 0,00 |
| KOMOR ADALARI    | 0,00         | 0,00         | -            | 0,00  | 0,00      | 1,10      | -          | 0,00 |
| KONQO            | 18,87        | 4,19         | 22,21        | 0,00  | 0,00      | 0,00      | -          | 0,00 |
| KOREYA RESP.     | 0,00         | 1 055,12     | -            | 0,02  | 25 271,00 | 34 203,64 | 135,35     | 1,81 |
| KOSTA-RİKA       | 0,00         | 0,00         | -            | 0,00  | 77,12     | 49,22     | 63,82      | 0,00 |
| KÜVEYT           | 11,91        | 0,00         | 0,00         | 0,00  | 11,89     | 0,04      | 0,34       | 0,00 |
| QABON            | 0,33         | 4,07         | 12,53 dəfə   | 0,00  | 0,00      | 0,00      | -          | 0,00 |
| QATAR            | 3,73         | 0,00         | 0,00         | 0,00  | 39,82     | 8,77      | 22,02      | 0,00 |
| LATVIYA          | 417,56       | 2 414,14     | 578,15       | 0,04  | 1 775,97  | 2 547,73  | 143,46     | 0,13 |
| LİXTENŞTEYN      | 0,00         | 0,00         | -            | 0,00  | 4,49      | 0,81      | 18,11      | 0,00 |
| LİTVA            | 250,98       | 1 637,42     | 652,42       | 0,03  | 1 804,53  | 2 591,76  | 143,63     | 0,14 |
| LİVAN            | 40 735,83    | 8 922,29     | 21,90        | 0,16  | 17,80     | 18,96     | 106,53     | 0,00 |
| LİVIYA           | 52 874,88    | 0,76         | 0,00         | 0,00  | 0,00      | 0,62      | -          | 0,00 |
| LÜKSEMBURQ       | 42,55        | 0,60         | 1,41         | 0,00  | 449,29    | 231,27    | 51,48      | 0,01 |
| MACARİSTAN       | 9,24         | 0,00         | 0,00         | 0,00  | 1 810,22  | 3 646,39  | 201,43     | 0,19 |
| MAKEDONIYA       | 0,00         | 0,00         | -            | 0,00  | 125,85    | 20,01     | 15,90      | 0,00 |
| MALAYZIYA        | 143 480,36   | 321 564,28   | 224,12       | 5,91  | 12 705,12 | 4 913,53  | 38,67      | 0,26 |
| MALTA            | 52 811,87    | 72 497,68    | 137,28       | 1,33  | 198,86    | 88,58     | 44,54      | 0,00 |
| MAROKKO          | 0,00         | 0,00         | -            | 0,00  | 0,00      | 118,54    | -          | 0,01 |
| MARŞAL ADALARI   | 0,00         | 0,00         | -            | 0,00  | 3,09      | 11,16     | 361,19     | 0,00 |
| MAVRİTANIYA      | 0,00         | 0,00         | -            | 0,00  | 0,00      | 93,21     | -          | 0,00 |
| MEKSİKA          | 20,00        | 0,05         | 0,26         | 0,00  | 284,84    | 802,53    | 281,75     | 0,04 |
| MƏR.AFRIKA RESP. | 0,00         | 0,00         | -            | 0,00  | 0,00      | 21,76     | -          | 0,00 |
| MİSİR            | 11,37        | 53 565,44    | 4713,19 dəfə | 0,98  | 280,52    | 522,94    | 186,42     | 0,03 |
| MONQOLUSTAN      | 58,45        | 55,47        | 94,91        | 0,00  | 0,00      | 0,00      | -          | 0,00 |
| NEPAL            | 0,00         | 0,00         | -            | 0,00  | 0,00      | 68,16     | -          | 0,00 |

|                               |                   |                   |               |              |                   |                   |               |              |
|-------------------------------|-------------------|-------------------|---------------|--------------|-------------------|-------------------|---------------|--------------|
| NİDERLAND                     | 823,70            | 1 346,90          | 163,52        | 0,02         | 6 952,21          | 22 867,59         | 328,93        | 1,21         |
| NORVEÇ                        | 65,47             | 52,72             | 80,53         | 0,00         | 617,70            | 2 660,20          | 430,67        | 0,14         |
| OMAN                          | 0,00              | 0,40              | -             | 0,00         | 9,80              | 61,26             | 625,14        | 0,00         |
| PAKİSTAN                      | 66,55             | 0,00              | 0,00          | 0,00         | 935,79            | 1 808,95          | 193,31        | 0,10         |
| PANAMA                        | 0,00              | 14,82             | -             | 0,00         | 1 456,78          | 51,24             | 3,52          | 0,00         |
| PARAQVAY                      | 0,00              | 0,00              | -             | 0,00         | 0,00              | 6,60              | -             | 0,00         |
| PERU                          | 0,00              | 1,35              | -             | 0,00         | 2,65              | 17,19             | 648,76        | 0,00         |
| POLŞA                         | 1 689,38          | 314,93            | 18,64         | 0,01         | 4 129,70          | 5 930,85          | 143,61        | 0,31         |
| PORTUQALIYA                   | 102,89            | 0,00              | 0,00          | 0,00         | 258,65            | 212,50            | 82,16         | 0,01         |
| PUERTO-RİKO                   | 0,00              | 0,00              | -             | 0,00         | 2,28              | 1,01              | 44,47         | 0,00         |
| RUMİNIYA                      | 43 131,96         | 2 149,31          | 4,98          | 0,04         | 1 097,55          | 9 829,78          | 895,61        | 0,52         |
| SERBIYA                       | 2,00              | 0,00              | 0,00          | 0,00         | 113,35            | 442,46            | 390,35        | 0,02         |
| SERRA-LEONE                   | 0,00              | 32,66             | -             | 0,00         | 0,00              | 0,00              | -             | 0,00         |
| SƏUDIYYƏ ƏRƏBİS.              | 51,14             | 1,51              | 2,96          | 0,00         | 397,25            | 65,54             | 16,50         | 0,00         |
| SİNGAPUR                      | 87,49             | 214,34            | 244,98        | 0,00         | 1 550,80          | 4 804,30          | 309,79        | 0,25         |
| SLOVAKIYA                     | 355,00            | 0,00              | 0,00          | 0,00         | 3 688,54          | 4 889,79          | 132,57        | 0,26         |
| SLOVENIYA                     | 0,00              | 0,00              | -             | 0,00         | 1 984,81          | 942,54            | 47,49         | 0,05         |
| SURİYA                        | 22,14             | 0,00              | 0,00          | 0,00         | 182,00            | 175,97            | 96,68         | 0,01         |
| SYANQAN (HONKONQ)             | 0,00              | 0,00              | -             | 0,00         | 423,48            | 150,55            | 35,55         | 0,01         |
| ŞRİ-LANKA                     | 0,00              | 0,00              | -             | 0,00         | 2 854,28          | 4 345,84          | 152,26        | 0,23         |
| TAILAND                       | 53 571,99         | 54 513,02         | 101,76        | 1,00         | 2 495,73          | 1 934,80          | 77,52         | 0,10         |
| TAYVAN                        | 71 313,30         | 0,00              | 0,00          | 0,00         | 746,25            | 11 550,54         | 15,48 dəfə    | 0,61         |
| TRİNİDAD VƏ TOBAQ             | 3,84              | 0,52              | 13,55         | 0,00         | 0,00              | 0,00              | -             | 0,00         |
| TUNİS                         | 1 152,81          | 0,00              | 0,00          | 0,00         | 55,83             | 61,72             | 110,55        | 0,00         |
| TÜRKIYƏ                       | 36 117,37         | 48 641,37         | 134,68        | 0,89         | 127 954,92        | 236 777,00        | 185,05        | 12,52        |
| URUQVAY                       | 0,00              | 0,00              | -             | 0,00         | 0,00              | 206,40            | -             | 0,01         |
| VİRGİN ADA.(BRİT)             | 0,00              | 0,00              | -             | 0,00         | 86,83             | 63,73             | 73,40         | 0,00         |
| VYETNAM                       | 0,00              | 0,00              | -             | 0,00         | 393,23            | 80,02             | 20,35         | 0,00         |
| YAPONIYA                      | 116,42            | 4,80              | 4,12          | 0,00         | 19 998,39         | 31 377,73         | 156,90        | 1,66         |
| YENİ ZELANDIYA                | 6,03              | 0,00              | 0,00          | 0,00         | 5 992,29          | 5 489,61          | 91,61         | 0,29         |
| YUNANİSTAN                    | 78 211,56         | 57 230,87         | 73,17         | 1,05         | 1 077,22          | 1 063,04          | 98,68         | 0,06         |
| ZAMBIYA                       | 0,00              | 0,00              | -             | 0,00         | 0,00              | 1,25              | -             | 0,00         |
| <b>MDB ölkələri üzrə cəmi</b> | <b>303 012,06</b> | <b>857 023,78</b> | <b>282,83</b> | <b>15,74</b> | <b>381 026,04</b> | <b>621 782,19</b> | <b>163,19</b> | <b>32,87</b> |
| BELARUS                       | 1 876,15          | 361 951,92        | 192,92 dəfə   | 6,65         | 29 401,67         | 16 184,20         | 55,05         | 0,86         |
| QAZAXİSTAN                    | 6 971,94          | 25 918,20         | 371,75        | 0,48         | 43 666,30         | 76 755,04         | 175,78        | 4,06         |
| QIRGIZİSTAN                   | 53,52             | 2 110,42          | 39,43 dəfə    | 0,04         | 450,81            | 291,82            | 64,73         | 0,02         |
| MOLDOVA                       | 20,19             | 13,25             | 65,65         | 0,00         | 713,94            | 945,93            | 132,49        | 0,05         |
| ÖZBƏKİSTAN                    | 380,37            | 4 854,94          | 12,76 dəfə    | 0,09         | 2 922,02          | 25 081,55         | 858,36        | 1,33         |
| RUSİYA                        | 132 586,62        | 264 105,53        | 199,19        | 4,85         | 213 548,46        | 352 910,62        | 165,26        | 18,66        |
| TACİKİSTAN                    | 113,66            | 4 339,42          | 38,18 dəfə    | 0,08         | 191,52            | 1 007,68          | 526,14        | 0,05         |
| TÜRKMƏNİSTAN                  | 7 775,01          | 5 248,74          | 67,51         | 0,10         | 3 068,93          | 3 597,17          | 117,21        | 0,19         |
| UKRAYNA                       | 153 101,68        | 188 388,15        | 123,05        | 3,46         | 87 010,72         | 137 199,25        | 157,68        | 7,25         |

İdxal və ixrac əməliyyatlarının ölkələr üzrə diaqramları  
(faizlə xüsusi çəkisi)



## Xarici ölkələrlə mal qrupları üzrə ticarət əlaqələri

(min ABŞ dolları)

| Grupun kodu | Grupun adı  | İxrac                                 |                                     |                                  |                                     | İdxal                                 |                                     |                                  |                                     |
|-------------|---|---------------------------------------|-------------------------------------|----------------------------------|-------------------------------------|---------------------------------------|-------------------------------------|----------------------------------|-------------------------------------|
|             |   | 2011-ci ilin<br>Fevral ayı<br>ərzində | 2011-ci ilin<br>Mart ayı<br>ərzində | 2011-ci ilin ilk 3<br>ay ərzində | ümumi<br>ixraca<br>nisbətən<br>%-lə | 2011-ci ilin<br>Fevral ayı<br>ərzində | 2011-ci ilin<br>Mart ayı<br>ərzində | 2011-ci ilin ilk<br>3 ay ərzində | ümumi<br>idxala<br>nisbətən<br>%-lə |
| 01          | Diri heyvanlar  | 0,00                                  | 2,90                                | 2,90                             | 0,00                                | 823,27                                | 357,23                              | 1 240,92                         | 0,07                                |
| 02          | Ət və əlavə ət məhsulları   | 0,00                                  | 0,00                                | 0,00                             | 0,00                                | 1 775,07                              | 1 637,99                            | 4 710,50                         | 0,25                                |
| 03          | Balıqlar və xərçəngkimilər, molyuskalar və başqa su onurğasızlar  | 0,00                                  | 0,00                                | 20,00                            | 0,00                                | 376,23                                | 206,23                              | 966,41                           | 0,05                                |
| 04          | Süd məhsulları; quş yumurtası, təbii bal, başqa yerdə adı çəkilməmiş heyvan mənşəli yeyinti məhsulları  | 6,69                                  | 3,59                                | 10,27                            | 0,00                                | 6 186,93                              | 6 486,02                            | 15 933,45                        | 0,84                                |
| 05          | Başqa yerdə adı çəkilməmiş heyvan mənşəli məhsullar   | 19,81                                 | 10,86                               | 40,43                            | 0,00                                | 21,30                                 | 0,00                                | 21,30                            | 0,00                                |
| 06          | Canlı ağaclar və başqa bitkilər, kök yumruları, köklər və bitkilərin digər hissələri; kəsilmiş çiçəklər və dekorativ bitkilər                     | 0,00                                  | 35,27                               | 36,15                            | 0,00                                | 662,21                                | 1 478,67                            | 2 476,78                         | 0,13                                |
| 07          | Tərəvəzlər və bə'zi yeyilən meyvəköklülər və kök yumruları  | 2 223,32                              | 2 691,80                            | 6 784,05                         | 0,12                                | 2 872,42                              | 4 753,54                            | 9 667,60                         | 0,51                                |
| 08          | Yeməli meyvələr və qoz-fındıq; sitrus və bostan bitkilərinin qabıqları və nazik   | 3 473,71                              | 2 718,26                            | 13 415,95                        | 0,25                                | 3 413,51                              | 4 701,38                            | 10 664,67                        | 0,56                                |
| 09          | Kofe, çay, mate [Paraqvay çayı] və ədviyyələr   | 3 735,54                              | 2 319,92                            | 7 109,55                         | 0,13                                | 3 922,98                              | 2 405,02                            | 7 519,29                         | 0,40                                |
| 10          | Dənli bitkilər  | 0,00                                  | 0,00                                | 0,00                             | 0,00                                | 41 827,68                             | 18 912,48                           | 110 480,87                       | 5,84                                |
| 11          | Unüytmə-yarma sənayesi məhsulları; maya; nişasta; inulin; buğda özü   | 0,00                                  | 20,00                               | 20,00                            | 0,00                                | 3 599,73                              | 9 622,34                            | 13 963,18                        | 0,74                                |
| 12          | Yağlı bitkilərin toxumları və meyvələri; digər toxum, meyvələr və dən; dərman bitkiləri və texniki məqsədlər üçün bitkilər; küləş və yem          | 280,56                                | 1 812,99                            | 2 213,19                         | 0,04                                | 718,29                                | 992,35                              | 2 423,18                         | 0,13                                |
| 13          | Təmizlənməmiş təbii şellak; kitrələr, qatranlar və digər bitki şirələri və  | 0,00                                  | 0,00                                | 0,00                             | 0,00                                | 219,62                                | 0,00                                | 219,62                           | 0,01                                |
| 14          | Toxunma (hörgü) mə'mulalarının hazırlanması üçün nəzərdə tutulmuş bitki mənşəli materiallar; başqa yerdə adı çəkilməyən bitki mənşəli digər məhs. | 18,46                                 | 0,00                                | 50,77                            | 0,00                                | 23,28                                 | 0,00                                | 23,28                            | 0,00                                |
| 15          | Heyvan və ya bitki mənşəli piylər və yağlar; onların parçalanma məhsulları; hazır yeyinti piyləri; heyvan və ya bitki mənşəli mumlar              | 22 026,65                             | 15 314,55                           | 51 421,90                        | 0,94                                | 12 847,98                             | 6 463,37                            | 29 200,12                        | 1,54                                |
| 16          | Ətdən, balıqdan və ya xərçəngkimilərdən, molyuskalardan və digər su onurğasızlardan hazırlanan hazır məhsullar                                    | 389,20                                | 61,92                               | 451,12                           | 0,01                                | 796,85                                | 827,76                              | 3 176,16                         | 0,17                                |
| 17          | Şəkər və şəkərdən hazırlanan qənnadi mə'mulatları   | 20 426,84                             | 21 290,65                           | 55 639,81                        | 1,02                                | 16 542,14                             | 13 622,53                           | 43 223,63                        | 2,28                                |
| 18          | Kakao və ondan hazırlanan mə'mulatlər   | 201,86                                | 482,22                              | 996,14                           | 0,02                                | 2 595,19                              | 3 333,06                            | 8 066,09                         | 0,43                                |
| 19          | Dənli bitkilərdən, undan, nişastadan və süddən hazırlanan məhsullar; unlu qənnadi mə'mulatları  | 369,90                                | 290,80                              | 793,62                           | 0,01                                | 4 036,98                              | 3 218,24                            | 9 557,87                         | 0,51                                |
| 20          | Meyvələrin, tərəvəzin, qoz-fındığın və ya bitkilərin digər hissələrinin e'malı  | 1 256,51                              | 2 076,25                            | 4 774,67                         | 0,09                                | 1 174,63                              | 1 346,95                            | 3 763,21                         | 0,20                                |
| 21          | Müxtəlif ərzaq məhsulları   | 107,80                                | 130,92                              | 327,47                           | 0,01                                | 2 950,30                              | 3 052,45                            | 7 586,60                         | 0,40                                |
| 22          | Spirtili və spirtsiz içkilər və sirkə   | 595,95                                | 1 672,86                            | 2 540,44                         | 0,05                                | 2 566,45                              | 5 099,82                            | 9 437,96                         | 0,50                                |
| 23          | Yeyinti sənayesinin qalıqları və tullantıları; heyvanlar üçün hazır yemlər  | 1 443,45                              | 831,36                              | 2 780,69                         | 0,05                                | 1 261,40                              | 1 491,20                            | 4 531,71                         | 0,24                                |
| 24          | Tütün və onun sənaye əvəzediciləri  | 417,21                                | 1 556,36                            | 2 520,09                         | 0,05                                | 17 550,94                             | 14 935,90                           | 47 068,44                        | 2,49                                |
| 25          | Duz; kükürd; torpaq və daş; suvaq materialları, əhəng və sement   | 834,79                                | 774,94                              | 2 372,16                         | 0,04                                | 10 114,18                             | 8 604,83                            | 25 624,74                        | 1,35                                |
| 26          | Filizlər, şlaklar və kül  | 407,20                                | 460,20                              | 2 533,43                         | 0,05                                | 658,15                                | 101,12                              | 1 302,27                         | 0,07                                |

|    |   |              |              |              |       |           |           |           |      |
|----|---|--------------|--------------|--------------|-------|-----------|-----------|-----------|------|
| 27 | Mineral yanacaq, neft və onun e'malı məhsulları; bitumlu minerallar; mineral  | 1 710 286,46 | 1 941 125,78 | 5 132 569,93 | 94,27 | 4 829,15  | 4 119,37  | 14 789,09 | 0,78 |
| 28 | Qeyri üzvi kimyə məhsulları; qiymətli materialların, nadir torpaq metalların radioaktiv elementlərin və ya izotopların üzvi və ya qeyri-üzvi birləş-i | 236,06       | 449,89       | 1 023,46     | 0,02  | 2 916,20  | 1 984,02  | 6 853,87  | 0,36 |
| 29 | Üzvi kimyəvi birləşmələr  | 4 995,37     | 6 801,10     | 15 558,73    | 0,29  | 3 833,86  | 4 332,69  | 9 240,42  | 0,49 |
| 30 | Əczaçılıq məhsulları  | 9,67         | 98,82        | 805,02       | 0,01  | 10 651,91 | 10 332,04 | 33 586,66 | 1,78 |
| 31 | Gübrələr  | 59,52        | 42,24        | 101,76       | 0,00  | 645,88    | 1 606,86  | 4 553,85  | 0,24 |
| 32 | Aşılavıcı və boyayıcı ekstraktlar; tanninlər və onun törəmələri; boyalar, piqmentlər və digər boyayıcı maddələr; boyaqlar və laklar;                  | 0,00         | 14,31        | 30,46        | 0,00  | 1 278,12  | 1 382,69  | 3 251,94  | 0,17 |
| 33 | Efir yağları və rezinoidlər; ətriyyat, kosmetika və tualet vasitələri   | 0,00         | 10,30        | 23,53        | 0,00  | 2 720,49  | 4 324,43  | 10 269,63 | 0,54 |
| 34 | Sabun, səthi-aktiv üzvi maddələr, yuyucu vasitələr, sürtgü materialları, sün'i və hazır mumlar, təmizləmə və cilalama üçün tərkiblər,                 | 0,63         | 55,59        | 56,22        | 0,00  | 5 759,34  | 5 356,61  | 16 217,11 | 0,86 |
| 35 | Zülali maddələr, şəkildəyişdirilmiş nişastalar; yapışqanlar; fermentlər   | 0,00         | 4,46         | 4,46         | 0,00  | 212,31    | 204,69    | 632,30    | 0,03 |
| 36 | Partlayıcı maddələr; pirotexnika mə'mulatları; kibritlər, pirofor ərintilər bə'zi alışqan maddələr  | 0,00         | 9,21         | 9,21         | 0,00  | 506,97    | 496,93    | 1 021,41  | 0,05 |
| 37 | Foto və kino malları  | 0,00         | 0,00         | 0,00         | 0,00  | 100,05    | 396,41    | 574,83    | 0,03 |
| 38 | Digər kimyəvi maddələr  | 372,73       | 332,49       | 813,57       | 0,01  | 5 400,63  | 4 860,39  | 17 692,81 | 0,94 |
| 39 | Polimr materiallar, plastik kütlələr və onlardan hazırlanan mə'mulatlər   | 12 870,18    | 10 720,81    | 36 654,41    | 0,67  | 15 954,01 | 16 176,02 | 42 308,43 | 2,24 |
| 40 | Kauçuk, rezin və onlardan hazırlanan mə'mulatlər  | 7,87         | 3,45         | 11,42        | 0,00  | 3 378,21  | 2 776,16  | 10 663,06 | 0,56 |
| 41 | E'mal olunmamış gön və dəri [dəri xammalları] (təbii xəzdən başqa) və dəri  | 823,48       | 532,70       | 2 015,98     | 0,04  | 0,00      | 0,00      | 0,00      | 0,00 |
| 42 | Dəri mə'mulatları; sərraclıq-yəhər mə'mulatları və qoşqu ləvazimatı; yol ləvazimatı, qadın çantaları və analoji mallar; bağırsaqdan hazırlanan mə'm   | 0,00         | 3,01         | 4,55         | 0,00  | 254,39    | 442,55    | 875,24    | 0,05 |
| 43 | Təbii və sün'i xəz; ondan hazırlanan mə'mulatlər  | 0,00         | 0,00         | 0,00         | 0,00  | 0,00      | 0,25      | 18,00     | 0,00 |
| 44 | Oduncaq və ondan hazırlanan mə'mulatlər; oduncaq kömürü   | 87,45        | 25,86        | 152,70       | 0,00  | 23 799,66 | 13 446,33 | 54 229,24 | 2,87 |
| 45 | Mantar və ondan hazırlanan mə'mulatlər  | 0,00         | 0,00         | 0,00         | 0,00  | 14,77     | 20,07     | 99,58     | 0,01 |
| 46 | Samandan, alfadan və digər materiallardan hörgü mə'mulatları; səbət mə'mulatu və toxunma mə'mulatlər  | 0,00         | 0,00         | 0,00         | 0,00  | 0,00      | 0,00      | 1,02      | 0,00 |
| 47 | Oduncaqdan və ya digər lifli sellüloz materiallardan hazırlanan kütlə; tullantılardan və makulaturadan regenerasiya edilən kağız və karton            | 0,00         | 0,00         | 0,00         | 0,00  | 0,52      | 0,00      | 51,07     | 0,00 |
| 48 | Kağız və karton; kağız kütləsindən, kağızdan və kartondan hazırlanan  | 439,57       | 704,99       | 1 602,40     | 0,03  | 6 290,76  | 9 600,50  | 21 320,94 | 1,13 |
| 49 | Kitablar, qəzetlər, reproduksiya və poliqrafiya sənayesinin digər mə'mulatları; əlyazmaları, makinada yazılan mətnlər və çertyojlar                   | 24,31        | 1,05         | 26,25        | 0,00  | 1 005,82  | 2 142,03  | 4 275,97  | 0,23 |
| 50 | İpək  | 0,00         | 333,63       | 347,58       | 0,01  | 141,13    | 102,50    | 346,03    | 0,02 |
| 52 | Pambıq  | 1 971,53     | 3 731,38     | 8 942,50     | 0,16  | 116,86    | 59,44     | 206,04    | 0,01 |
| 53 | Digər bitki toxuculuq lifləri; kağız ipliklər və onlardan hazırlanan parçalar   | 0,00         | 0,00         | 0,00         | 0,00  | 5,25      | 3,18      | 14,46     | 0,00 |
| 54 | Kimyəvi liflər  | 723,88       | 435,31       | 1 494,50     | 0,03  | 175,23    | 211,53    | 448,78    | 0,02 |
| 55 | Kimyəvi ştapel liflər   | 0,00         | 0,00         | 0,00         | 0,00  | 341,59    | 291,66    | 698,97    | 0,04 |
| 56 | Pambıq, keçə və qeyri-parça materialları; xüsusi iplik; şpaqat; kanat və kəndir mə'mulatları; trosalar, kanatlar və onlardan olan mə'mulatlər         | 6,84         | 0,00         | 6,84         | 0,00  | 310,32    | 480,31    | 1 141,22  | 0,06 |
| 57 | Xalçalar və digər döşəməüstü örtüklər   | 12,45        | 3,55         | 17,64        | 0,00  | 321,39    | 246,95    | 947,18    | 0,05 |
| 58 | Xüsusi parçalar, iki üzdən tikilmiş parçalar; krujeva, şəbəkə, bəzək materi alları,   | 7,70         | 2,20         | 23,91        | 0,00  | 8,77      | 17,95     | 51,09     | 0,00 |
| 59 | Hopdurulmuş, örtülmüş, təkrarlanmış toxuculuq materialları; onlardan olan texniki tə'yinath mə'mulatlər   | 33,48        | 0,00         | 33,48        | 0,00  | 353,30    | 225,65    | 1 153,30  | 0,06 |
| 60 | Maşında və əldə toxunmuş trikotaj parçalar  | 0,00         | 0,00         | 0,00         | 0,00  | 45,65     | 113,72    | 159,36    | 0,01 |
| 61 | Paltar və trikotaj paltar ləvazimatları, maşında və ya əldə toxunmuş  | 482,89       | 409,45       | 1 027,91     | 0,02  | 247,36    | 360,20    | 829,01    | 0,04 |
| 62 | Paltar və toxunma paltar ləvazimatları (maşında və ya əldə toxunmuş trikotajdan   | 0,00         | 14,11        | 16,17        | 0,00  | 1 416,83  | 1 431,80  | 4 832,01  | 0,26 |

|               |  |          |           |                     |               |            |            |                     |               |
|---------------|--|----------|-----------|---------------------|---------------|------------|------------|---------------------|---------------|
| 63            | Digər hazır toxunma mə'mulatlار; dəstlər; geyilmiş paltar və toxuculuq mə'mulatları; əski-üskü (cıdır)   | 1 354,78 | 1 579,10  | 4 333,41            | 0,08          | 895,49     | 1 030,44   | 3 203,31            | 0,17          |
| 64            | Ayaqqabı, ketrlər və analoji mə'mulatlار; onların hissələri  | 0,17     | 0,17      | 0,71                | 0,00          | 266,59     | 560,51     | 1 063,56            | 0,06          |
| 65            | Baş geyimləri və onların hissələri   | 0,00     | 0,00      | 0,05                | 0,00          | 48,61      | 27,67      | 98,06               | 0,01          |
| 66            | Çətirlər, əl ağacları, əl ağacları-oturacaqlar, çubuqlar, minik atları üçün qamçılar və onların hissələri  | 0,00     | 0,00      | 0,00                | 0,00          | 53,96      | 3,45       | 243,38              | 0,01          |
| 67            | E'mal olunmuş lələk və pərgü və ondan olan mə'mulatlار; sün'i güllər, insan saçından mə'mulatlار   | 0,00     | 0,00      | 0,00                | 0,00          | 1,08       | 0,14       | 1,22                | 0,00          |
| 68            | Daş gips, sement, asbest, slyuda və ya analoji mə'mulatlار   | 36,38    | 92,67     | 141,05              | 0,00          | 4 994,62   | 4 797,63   | 14 727,25           | 0,78          |
| 69            | Keramik mə'mulatlار  | 0,75     | 16,50     | 18,06               | 0,00          | 1 814,93   | 2 761,20   | 6 325,19            | 0,33          |
| 70            | Şüşə və ondan hazırlanan mə'mulatlار   | 131,30   | 67,03     | 241,11              | 0,00          | 2 627,50   | 2 872,55   | 11 784,03           | 0,62          |
| 71            | Təbii və ya yetişdirilmiş mirvari, qiymətli və ya azqiymətli daşlar, qiymətli metallar, qiymətli metallara tutulmuş qeyri-nəcib metallar             | 4 987,46 | 8 347,09  | 21 209,88           | 0,39          | 7 907,33   | 549,45     | 8 731,70            | 0,46          |
| 72            | Qara metallar  | 2 283,78 | 9 402,22  | 14 205,61           | 0,26          | 37 108,71  | 19 051,66  | 88 145,68           | 4,66          |
| 73            | Qara metallardan hazırlanan mə'mulatlار  | 6 365,74 | 11 836,43 | 23 411,90           | 0,43          | 44 301,03  | 44 137,74  | 147 128,79          | 7,78          |
| 74            | Mis və ondan hazırlanan mə'mulatlار  | 886,80   | 996,40    | 3 024,73            | 0,06          | 1 980,67   | 1 979,73   | 4 952,97            | 0,26          |
| 75            | Nikel və ondan hazırlanan mə'mulatlار  | 0,00     | 0,00      | 0,00                | 0,00          | 127,42     | 0,85       | 128,26              | 0,01          |
| 76            | Alüminium və ondan hazırlanan mə'mulatlار  | 538,48   | 420,72    | 1 214,60            | 0,02          | 3 015,50   | 3 538,28   | 11 289,45           | 0,60          |
| 78            | Qurğuşun və ondan hazırlanan mə'mulatlار   | 147,55   | 274,40    | 607,05              | 0,01          | 3,65       | 0,95       | 32,76               | 0,00          |
| 79            | Sink və ondan hazırlanan mə'mulatlار   | 7,15     | 15,60     | 49,73               | 0,00          | 732,43     | 478,91     | 1 491,11            | 0,08          |
| 80            | Qalay və ondan hazırlanan mə'mulatlار  | 0,00     | 0,00      | 0,00                | 0,00          | 0,00       | 0,03       | 0,03                | 0,00          |
| 81            | Digər qeyri-nəcib metallar; metalo-keramiaka; onlardan hazırlanan mə'mulatlار  | 0,00     | 0,00      | 0,00                | 0,00          | 25,62      | 352,83     | 381,87              | 0,02          |
| 82            | Qeyri-nəcib metallardan alətlər, bıçaq mə'mulatları, qaşıqlar, çəngəllər; onların qeyri-nəcib metallardan hazırlanan hissələri                       | 47,29    | 6,01      | 54,44               | 0,00          | 4 424,37   | 1 296,45   | 10 957,23           | 0,58          |
| 83            | Qeyri nəcib metallardan digər mə'mulatlار  | 62,89    | 0,12      | 75,87               | 0,00          | 1 816,01   | 1 294,72   | 5 323,66            | 0,28          |
| 84            | Nüvə reaktorları, qazanlar, avadanlıqlar və texniki qurğular; onların hissələri  | 3 857,59 | 675,55    | 6 738,89            | 0,12          | 122 129,25 | 156 798,93 | 437 918,38          | 23,15         |
| 85            | Elektrik maşınları və avadanlıqları, onların hissələri; səyazıcı və səslən- dirici aparatlar; televiziya təsvirlərinin və səs üçün aparatlar;        | 1 789,60 | 129,94    | 4 723,12            | 0,09          | 63 487,06  | 51 212,01  | 166 887,39          | 8,82          |
| 86            | Dəmir yol və ya tramvay lokomotivləri, dəmir yol nəqliyyatı vasitələri və onların hissələri; dəmir yol və tramvay şəbəkələri üçün yol qurğuları      | 0,00     | 37,95     | 229,26              | 0,00          | 4 202,76   | 12 094,68  | 16 685,20           | 0,88          |
| 87            | Quru nəqliyyatı vasitələri, dəmir yol, tramvay nəqliyyat vasitələrindən başqa; onların hissələri və avadanlıqları                                    | 260,30   | 142,10    | 425,43              | 0,01          | 34 906,95  | 39 750,17  | 113 817,85          | 6,02          |
| 88            | Uçan aparatlar, kosmik aparatlar və onların hissələri  | 1,44     | 0,48      | 1,91                | 0,00          | 148 299,13 | 345,81     | 149 002,33          | 7,88          |
| 89            | Gəmilər, qayıqlar və digər üzən vasitələr  | 0,28     | 0,14      | 0,52                | 0,00          | 143,46     | 118,44     | 1 442,42            | 0,08          |
| 90            | Optik, fotoqrafiya, kinematografiya, ölçü, nəzarət, ən dəqiq tibbi və cərrahə cihazları və aparatlar; onların hissələri və ləvazimatları             | 458,81   | 366,67    | 1 375,82            | 0,03          | 10 776,14  | 10 018,31  | 33 825,49           | 1,79          |
| 91            | Bütün növlərdən olan saatlar və onların hissələri  | 5,85     | 0,85      | 6,70                | 0,00          | 276,83     | 316,87     | 786,90              | 0,04          |
| 92            | Musiqi alətləri; onların hissələri və ləvazimatları  | 0,38     | 0,00      | 1,07                | 0,00          | 3,71       | 0,05       | 4,60                | 0,00          |
| 94            | Mebel: yataq ləvazimatları, döşəklər, döşək əsasları, divan yastıqları və analoji içi doldurulma mebel ləvazimatları; başqa yerdə adı çəkilməmiş cih | 403,20   | 376,63    | 999,45              | 0,02          | 5 121,70   | 5 362,10   | 16 291,09           | 0,86          |
| 95            | Oyuncaqlar, oyunlar və idman avadanlıqları; onların hissələri və ləvazimatları   | 1,35     | 2,16      | 4,51                | 0,00          | 205,36     | 239,63     | 606,30              | 0,03          |
| 96            | Müxtəlif hazır mə'mulatlار   | 0,05     | 1,13      | 3,06                | 0,00          | 170,94     | 300,52     | 1 078,51            | 0,06          |
| 97            | İncəsənət əsərləri, kolleksiya əşyaları və antikvariat   | 13,24    | 13,83     | 28,72               | 0,00          | 0,00       | 3,33       | 3,63                | 0,00          |
| <b>Yekun:</b> |  |          |           | <b>5 444 815,08</b> | <b>100,00</b> |            |            | <b>1 891 634,94</b> | <b>100,00</b> |

**İxrac və idxalda daşınan yüklərin  
nəqliyyat vasitələri üzrə miqdarı (netto çəki ilə) və dəyəri**

|    | Nəqliyyat vasitəsi            | İxrac               |                          |                          |                  | İdxal               |                          |                          |                  | Cəmi                 |                          |                          |                  |
|----|-------------------------------|---------------------|--------------------------|--------------------------|------------------|---------------------|--------------------------|--------------------------|------------------|----------------------|--------------------------|--------------------------|------------------|
|    |                               | Netto çəki (ton)    | Netto çəkisinə görə %-lə | Dəyəri (min ABŞ dolları) | Dəyərə görə %-lə | Netto(ton)          | Netto çəkisinə görə %-lə | Dəyəri (min ABŞ dolları) | Dəyərə görə %-lə | Netto çəki (ton)     | Netto çəkisinə görə %-lə | Dəyəri (min ABŞ dolları) | Dəyərə görə %-lə |
| 10 | Dəniz nəqliyyatı              | 43 567,65           | 0,53                     | 49 448,04                | 0,89             | 264 559,63          | 11,99                    | 68 005,15                | 2,06             | 308 127,27           | 2,96                     | 117 453,20               | 1,32             |
| 20 | Dəmiryolu nəqliyyatı          | 705 443,23          | 8,60                     | 415 880,64               | 7,45             | 1 545 159,74        | 70,01                    | 710 161,37               | 21,54            | 2 250 602,97         | 21,63                    | 1 126 042,01             | 12,68            |
| 30 | Avtomobil nəqliyyatı          | 131 619,37          | 1,61                     | 167 429,40               | 3,00             | 387 074,64          | 17,54                    | 841 746,15               | 25,53            | 518 694,00           | 4,98                     | 1 009 175,55             | 11,37            |
| 40 | Hava nəqliyyatı               | 832,65              | 0,01                     | 88 145,71                | 1,58             | 4 310,91            | 0,20                     | 1 498 560,98             | 45,46            | 5 143,56             | 0,05                     | 1 586 706,69             | 17,87            |
| 50 | Poçta                         | 0,00                | 0,00                     | 0,00                     | 0,00             | 1,87                | 0,00                     | 135,71                   | 0,00             | 1,87                 | 0,00                     | 135,71                   | 0,00             |
| 70 | Stasionar nəql etmə vasitələr | 7 315 571,51        | 89,23                    | 4 856 171,55             | 86,99            | 0,00                | 0,00                     | 113,46                   | 0,00             | 7 315 571,51         | 70,30                    | 4 856 285,01             | 54,69            |
| 90 | Özü hərəkət edən vasitələr    | 1 617,12            | 0,02                     | 5 590,07                 | 0,10             | 5 825,13            | 0,26                     | 177 931,27               | 5,40             | 7 442,25             | 0,07                     | 183 521,33               | 2,07             |
|    | <b>Cəmi :</b>                 | <b>8 198 651,52</b> | <b>100,00</b>            | <b>5 582 665,41</b>      | <b>100,00</b>    | <b>2 206 931,91</b> | <b>100,00</b>            | <b>3 296 654,09</b>      | <b>100,00</b>    | <b>10 405 583,44</b> | <b>100,00</b>            | <b>8 879 319,50</b>      | <b>100,00</b>    |