



**Azərbaycan Respublikası**  
**Dövlət Gömrük Komitəsi**

# **Azərbaycan Respublikası**

# **Xarici Ticarətinin Gömrük**

# **Statistikası**

**Hesabat dövrü:**  
**01.01.2012 – 30.04.2012**

















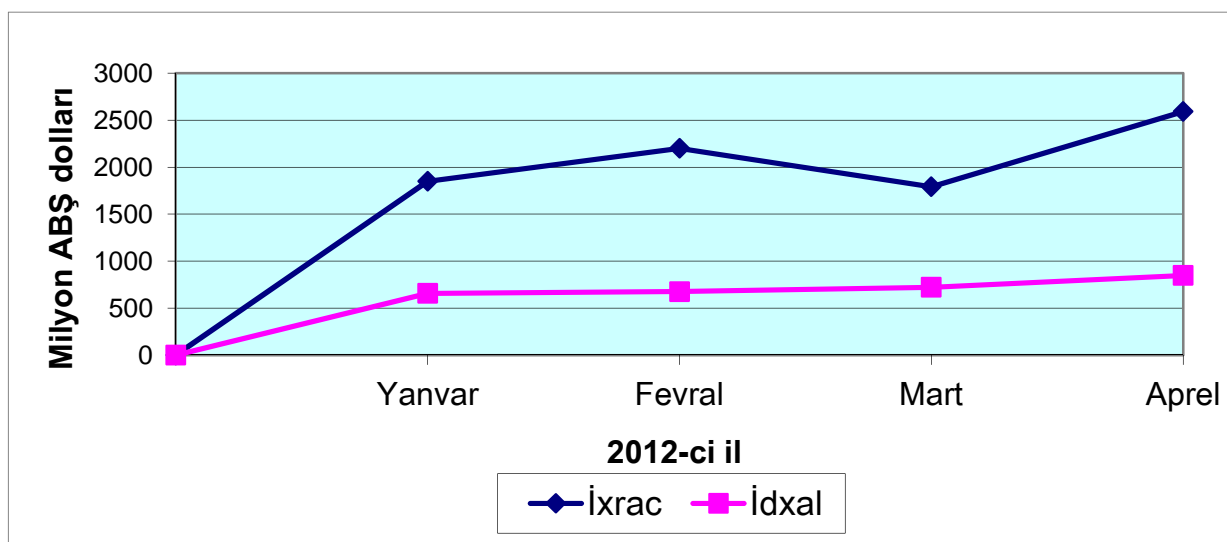




## İxrac və idxal əməliyyatlarının dinamikası

(min ABŞ dolları)

	Yanvar	Fevral	Mart	Aprel	4 ayda
<b>İxrac</b>	1 848 823,54	2 200 082,79	1 791 943,23	2 592 639,79	<b>8 433 489,35</b>
<b>İdxal</b>	657 668,10	675 581,53	721 090,89	847 479,75	<b>2 901 820,27</b>
<b>Saldo</b>	1 191 155,44	1 524 501,25	1 070 852,35	1 745 160,03	<b>5 531 669,07</b>
<b>Dövriyy</b>	2 506 491,64	2 875 664,32	2 513 034,12	3 440 119,54	<b>11 335 309,62</b>
<b>İxracın aylıq artımı</b>		351 259,25	-408 139,56	800 696,56	
<b>İdxalın aylıq artımı</b>		17 913,43	45 509,35	126 388,87	



## İxracda əsas mallar

(min ABŞ dolları)

No	Malların adı	2011-ci ilin ilk 4 ayı ərzində	2012-ci ilin ilk 4 ayı ərzində	2012-ci ilin ilk 4 ayının ümumi ixracına nisbətən %-l	2011-ci ilin ilk 4 ayının ixracına nisbətən %-lə
	<b>İXRAC (cəmi)</b>	<b>8 004 416,86</b>	<b>8 433 489,35</b>	<b>100,00</b>	<b>105,36</b>
1	Xam neft	6 834 978,98	7 277 399,96	86,29	106,47
2	Neft məhsulları	458 129,46	416 563,15	4,94	90,93
3	Təbii qaz	257 309,21	220 413,60	2,61	85,66
4	Kimya sənayesi məhsulları	23 825,09	58 628,80	0,70	246,05
5	Pambıq lifi	3 770,10	2 813,24	0,03	74,61
6	Qara metallar və onlardan hazırlanan məmulatlar	58 075,53	45 128,53	0,54	77,70
7	Alüminium və ondan hazırlanan məmulatlar	1 615,26	34 916,12	0,41	2 160,22
8	Meyvə-tərəvəz	26 395,19	33 452,14	0,40	126,71
9	Bitki və heyvan mənşəli yağlar	74 763,04	76 403,19	0,91	102,19
10	Alkoqollu və alkoqolsuz içkilər	3 747,40	5 409,61	0,06	144,34
	<b>Qalanları</b>	<b>261 807,60</b>	<b>262 360,98</b>	<b>3,11</b>	

## İdxalda əsas mallar

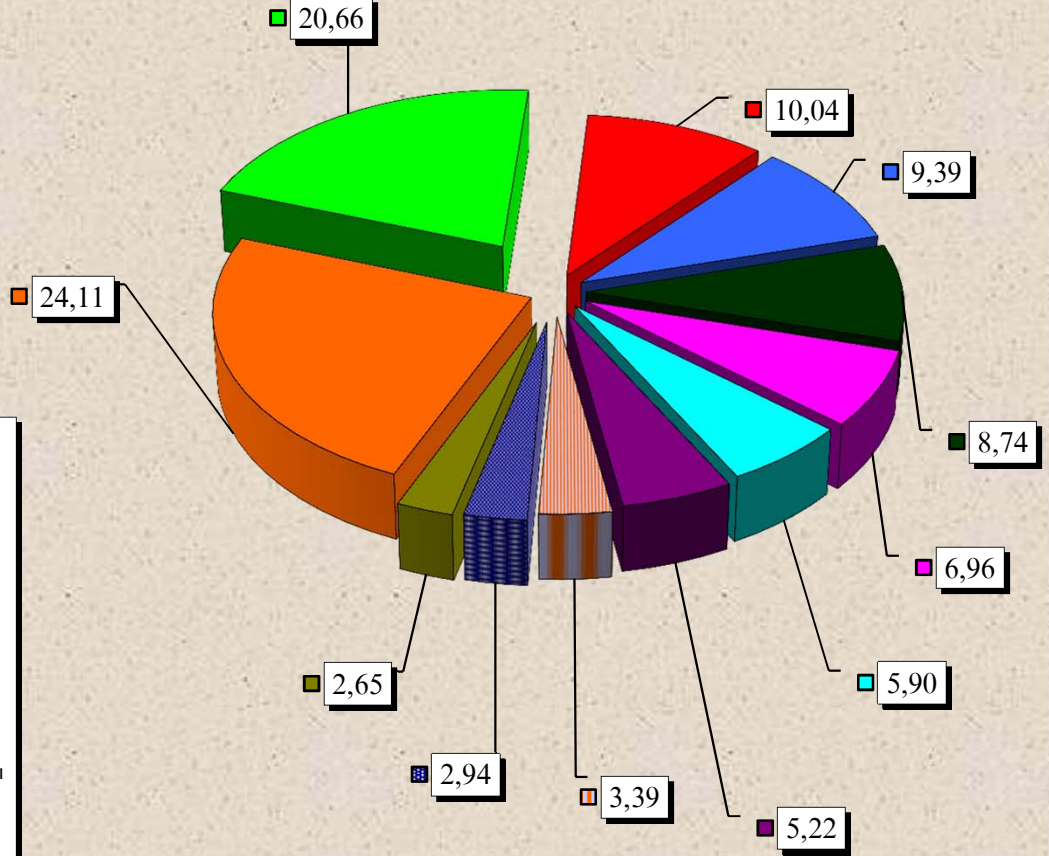
(min ABŞ dolları)

No	Malların adı	2011-ci ilin ilk 4 ayı ərzində	2012-ci ilin ilk 4 ayı ərzində	2012-ci ilin ilk 4 ayının ümumi idxalına nisbətən %-l	2011-ci ilin ilk 4 ayının idxalına nisbətən %-lə
	<b>IDXAL (cəmi)</b>	<b>2 717 217,75</b>	<b>2 901 820,27</b>	<b>100,00</b>	<b>106,79</b>
1	Yeyinti məhsulları	384 599,95	359 796,95	12,40	93,55
	O cümlədən				
1.1	Ət	6 906,09	7 269,84	0,25	105,27
1.2	Süd	2 901,02	2 966,26	0,10	102,25
1.3	Taxıl	118 995,53	105 444,43	3,63	88,61
1.4	Un	23 069,05	717,61	0,02	3,11
1.5	Şəkər	49 180,52	51 654,25	1,78	105,03
1.6	Yağ	47 825,91	55 903,63	1,93	116,89
2	Maşın, mexanizm, elektrik aparatları, avadanlıqlar və onların hissələri	806 592,71	815 433,23	28,10	101,10
3	Nəqliyyat vasitələri və onların hissələri	494 728,85	407 503,35	14,04	82,37
4	Qara metallar və onlardan hazırlanan	341 689,32	395 370,77	13,62	115,71
5	Oduncaq və ondan hazırlanan məmulatlar	78 784,86	79 623,58	2,74	101,06
6	Mebel və onun hissələri	16 335,42	23 296,60	0,80	142,61
7	Əczaçılıq məhsulları	45 936,34	55 301,36	1,91	120,39
	<b>Qalanları</b>	<b>548 550,30</b>	<b>765 494,44</b>	<b>26,38</b>	

**İdxal və ixrac əməliyyatlarının ölkələr üzrə diaqramları  
(faizlə xüsusi çəkisi)**

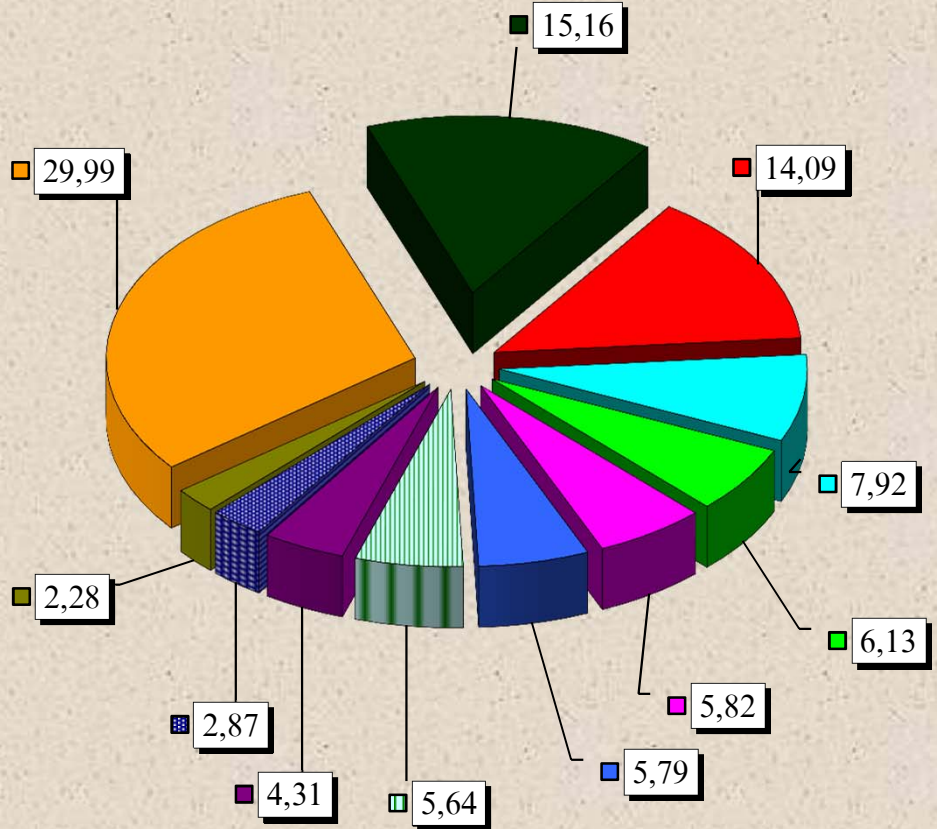
**İxrac**

- İtaliya
- Fransa
- İndoneziya
- İsrail
- Hindistan
- ABŞ
- Almaniya
- Bolqarıstan
- Rusiya Federasiyası
- Türkiyə
- Digər ölkələr



**İdxal**

- Türkiyə
- Rusiya Federasiyası
- Almaniya
- Ukrayna
- ABŞ
- Çin
- Böyük Britaniya
- Qazaxıstan
- Koreya Respublikası
- Yaponiya
- Digər ölkələr



## Ölkələr üzrə ixrac və idxal

(keçən ilin müvafiq dövrü ilə müqayisə olunmaqla, min ABŞ dolları ilə)

Ölkələrin adı	İxrac				İdxal			
	2011-ci ilin ilk 4 ayı	2012-ci ilin ilk 4 ayı	2011-ci ilin ilk 4 ayına nisbətən %-lə	2012-ci ilin ilk 4 ayının ümumi ixracına nisbətən %-lə	2011-ci ilin ilk 4 ayı	2012-ci ilin ilk 4 ayı	2011-ci ilin ilk 4 ayına nisbətən %-lə	2012-ci ilin ilk 4 ayının ümumi idxalına nisbətən %-lə
A	1	2	3	4	5	6	7	8
<b>Cəmi</b>	<b>8 004 416,86</b>	<b>8 433 489,35</b>	<b>105,36</b>	<b>100,00</b>	<b>2 717 217,75</b>	<b>2 901 820,27</b>	<b>106,79</b>	<b>100,00</b>
<b>o cümlədən:</b>								
<b>MDB ölkələri üzrə cəmi</b>	<b>1 144 982,42</b>	<b>343 346,94</b>	<b>29,99</b>	<b>4,07</b>	<b>825 351,90</b>	<b>748 826,98</b>	<b>90,73</b>	<b>25,81</b>
Belarus	363 409,28	4 678,55	1,29	0,06	22 262,51	28 424,76	127,68	0,98
Qazaxıstan	28 881,57	11 680,09	40,44	0,14	86 785,55	124 973,85	144,00	4,31
Qırğızıstan	2 547,10	1 052,43	41,32	0,01	359,64	420,60	116,95	0,01
Moldova Respublikası	19,99	11,12	55,60	0,00	1 220,14	1 113,59	91,27	0,04
Özbəkistan	6 964,09	6 080,52	87,31	0,07	32 681,41	2 984,85	9,13	0,10
Rusiya Federasiyası	397 950,32	247 570,41	62,21	2,94	488 523,78	408 764,90	83,67	14,09
Tacikistan	4 601,32	15 048,80	327,05	0,18	1 258,40	135,40	10,76	0,00
Türkmənistan	9 559,02	22 858,90	239,13	0,27	7 327,14	4 073,89	55,60	0,14
Ukrayna	331 049,72	34 366,12	10,38	0,41	184 933,35	177 935,14	96,22	6,13
<b>Avropa İttifaqı ölkələri üzrə cəmi</b>	<b>4 658 606,55</b>	<b>4 041 344,90</b>	<b>86,75</b>	<b>47,92</b>	<b>687 622,99</b>	<b>804 489,05</b>	<b>117,00</b>	<b>27,72</b>
Almaniya	2 861,83	440 395,26	153,89 dəfə	5,22	192 465,90	229 897,97	119,45	7,92
Avstriya	1 239,17	692,59	55,89	0,01	13 207,23	43 014,21	325,69	1,48
Belçika	777,78	499,81	64,26	0,01	9 084,23	15 144,05	166,71	0,52
Bolqarıstan	159 194,40	286 064,60	179,70	3,39	4 082,76	9 509,07	232,91	0,33
Böyük Britaniya	4 772,20	85 734,94	17,97 dəfə	1,02	88 127,82	163 724,72	185,78	5,64
Çexiya Respublikası	114,86	80 270,00	698,88 dəfə	0,95	59 563,02	39 246,34	65,89	1,35
Danimarka	53,92	447,29	829,50	0,01	6 514,68	5 200,75	79,83	0,18
Estoniya	202,57	99,90	49,32	0,00	1 914,80	421,80	22,03	0,01
Finlandiya	12,96	8,28	63,88	0,00	20 102,40	14 050,57	69,90	0,48
Fransa	1 234 031,45	847 116,20	68,65	10,04	136 961,99	45 816,44	33,45	1,58
İrlandiya	13,07	162,33	12,42 dəfə	0,00	2 542,51	8 432,54	331,66	0,29
İspaniya	182 787,48	66 354,38	36,30	0,79	5 485,21	44 435,15	810,09	1,53
İsveç	371,33	10,25	2,76	0,00	16 956,78	22 702,24	133,88	0,78
İtaliya	2 813 659,91	1 741 993,63	61,91	20,66	58 416,15	66 211,83	113,35	2,28
Kipr	36 572,93	23 391,94	63,96	0,28	426,47	580,37	136,09	0,02
Latviya	4 935,22	2 794,87	56,63	0,03	3 090,56	3 536,28	114,42	0,12
Litva	3 033,61	1 736,33	57,24	0,02	3 039,23	5 444,49	179,14	0,19
Lüksemburq	8,83	45,43	514,49	0,00	358,28	9 689,89	27,05 dəfə	0,33
Macarıstan	0,00	15,33	0,00	0,00	4 000,49	6 927,38	173,16	0,24

A	1	2	3	4	5	6	7	8
Malta	75 691,82	51 680,57	68,28	0,61	88,98	0,29	0,32	0,00
Niderland	2 200,45	2 634,04	119,70	0,03	30 092,93	47 540,36	157,98	1,64
Polşa	964,57	1 044,72	108,31	0,01	10 570,46	8 922,30	84,41	0,31
Portuqaliya	73 225,78	174 982,40	238,96	2,07	292,83	297,69	101,66	0,01
Rumıniya	4 592,59	36 831,97	801,99	0,44	10 593,31	1 800,76	17,00	0,06
Slovakiya	25,59	0,00	0,00	0,00	5 552,36	7 750,70	139,59	0,27
Sloveniya	0,00	0,00	0,00	0,00	1 749,30	2 701,86	154,45	0,09
Yunanıstan	57 262,23	196 337,83	342,87	2,33	2 342,34	1 489,00	63,57	0,05
<b>Dıgər ölkələr üzrə cəmi</b>	<b>2 200 827,89</b>	<b>4 048 797,51</b>	<b>183,97</b>	<b>48,01</b>	<b>1 204 242,86</b>	<b>1 348 504,24</b>	<b>111,98</b>	<b>46,47</b>
Albaniya	9,80	0,00	0,00	0,00	5,92	40,00	675,70	0,00
Amerika Birləşmiş Ştatları	561 018,71	497 805,42	88,73	5,90	278 156,32	168 969,09	60,75	5,82
Anqilya (Britaniya)	0,00	0,00	0,00	0,00	357,42	982,67	274,93	0,03
Argentina	15,63	0,00	0,00	0,00	10 241,89	7 177,38	70,08	0,25
Aruba	62,03	12,01	19,36	0,00	0,00	0,00	0,00	0,00
Avstraliya	26,51	31 079,47	1172,59 dəfə	0,37	837,43	1 833,03	218,89	0,06
Baqladş	0,00	0,00	0,00	0,00	3,27	23,16	708,10	0,00
Barbados	0,00	0,00	0,00	0,00	0,00	9,80	0,00	0,00
Bermud adaları	10,84	10,87	100,28	0,00	0,00	0,00	0,00	0,00
Bəhreyn	0,00	0,00	0,00	0,00	7,81	30,28	387,75	0,00
Birləşmiş Ərəb Əmirlikləri	1 614,95	5 352,45	331,43	0,06	15 965,95	34 219,22	214,33	1,18
Birləşmiş Tanzaniya Respublikası	0,00	0,00	0,00	0,00	0,00	120,30	0,00	0,00
Bosniya və Herseqovina	0,00	2,09	0,00	0,00	45,56	29,12	63,92	0,00
Braziliya	6,72	70,72	10,52 dəfə	0,00	49 623,80	53 963,21	108,74	1,86
Bruney-Darüssalam	0,60	0,04	6,27	0,00	0,00	1,37	0,00	0,00
Cəbəllütariq	0,00	0,00	0,00	0,00	38,69	26,32	68,03	0,00
Cənubi Afrika Respublikası	0,00	0,00	0,00	0,00	197,93	609,27	307,81	0,02
Çili	0,00	0,00	0,00	0,00	347,46	30,42	8,75	0,00
Çin	12 982,45	168 371,98	12,97 dəfə	2,00	197 287,86	168 040,12	85,18	5,79
Çinin xüs. inz. r-nu Honkong	0,00	0,00	0,00	0,00	430,97	672,25	155,99	0,02
Çinin xüs. inz. r-nu Makao	0,00	0,00	0,00	0,00	0,00	0,54	0,00	0,00
Ekvador	0,50	0,00	0,00	0,00	7 488,78	8 049,51	107,49	0,28
Ekvatorial Qvineya	0,00	2,24	0,00	0,00	0,00	0,00	0,00	0,00
Əfqanıstan	35 038,41	44 940,91	128,26	0,53	0,00	0,00	0,00	0,00
Əlcəzair	70,08	2 056,00	29,34 dəfə	0,02	36,66	37,46	102,18	0,00
Filippin	0,00	0,00	0,00	0,00	243,27	70,69	29,06	0,00
Gürcüstan	178 093,98	200 540,47	112,60	2,38	22 805,06	29 781,00	130,59	1,03
Hindistan	174 690,70	587 251,24	336,17	6,96	13 047,32	30 971,37	237,38	1,07
Xorvatiya	136 180,89	64 727,76	47,53	0,77	1 143,69	1 745,10	152,59	0,06
İndoneziya	97 573,77	792 274,34	811,97	9,39	9 753,98	14 315,60	146,77	0,49
İordaniya	12,53	17,21	137,42	0,00	954,39	222,97	23,36	0,01
İraq	1 330,11	129 748,20	97,55 dəfə	1,54	121,57	309,25	254,39	0,01
İran İslam Respublikası	59 024,92	45 222,22	76,62	0,54	51 126,04	61 296,49	119,89	2,11
İslandiya	0,00	0,00	0,00	0,00	11,00	1,69	15,36	0,00
İsrail	219 263,40	737 176,68	336,21	8,74	13 631,86	26 466,23	194,15	0,91



A	1	2	3	4	5	6	7	8
İsveçrə	28 879,78	21 549,45	74,62	0,26	42 669,58	46 116,44	108,08	1,59
Kamboca	0,00	0,00	0,00	0,00	0,00	0,72	0,00	0,00
Kamerun	0,00	0,00	0,00	0,00	0,00	3,60	0,00	0,00
Kanada	80,27	349,57	435,50	0,00	5 939,47	12 319,42	207,42	0,42
Kayman adaları	10,52	8,87	84,33	0,00	0,00	0,00	0,00	0,00
Keçmiş Yuqoslaviya Respublikası Makedoniyə	0,00	0,00	0,00	0,00	21,84	75,68	346,62	0,00
Keniya	0,00	0,00	0,00	0,00	323,79	30,60	9,45	0,00
Kolumbiya	0,00	23,40	0,00	0,00	2,16	11,38	527,64	0,00
Koreya (KXDR)	0,00	0,00	0,00	0,00	0,00	10,08	0,00	0,00
Koreya Respublikası	1 060,49	16,03	1,51	0,00	47 737,56	83 422,30	174,75	2,87
Kosta-Rika	0,00	0,00	0,00	0,00	72,64	93,47	128,69	0,00
Kot-divuar	0,00	0,00	0,00	0,00	0,00	0,65	0,00	0,00
Küveyt	0,00	0,00	0,00	0,00	0,04	177,65	4441,26 dəfə	0,01
Qabon	4,07	11,88	291,70	0,00	0,00	0,00	0,00	0,00
Qətər	6,45	7,15	110,75	0,00	4 985,01	63,14	1,27	0,00
Livan	18 783,05	18 551,32	98,77	0,22	42,31	162,26	383,51	0,01
Liviya	0,76	0,00	0,00	0,00	0,62	5,37	870,34	0,00
Madaqaskar	0,00	0,00	0,00	0,00	0,00	1,28	0,00	0,00
Malavi	0,00	0,00	0,00	0,00	0,00	88,11	0,00	0,00
Malayziya	321 564,28	150 408,56	46,77	1,78	10 724,25	7 477,67	69,73	0,26
Mavrikiya	0,00	0,00	0,00	0,00	0,00	1,38	0,00	0,00
Meksika	0,05	15,66	297,31 dəfə	0,00	990,81	1 411,36	142,45	0,05
Mərakeş	0,68	0,00	0,00	0,00	1 014,52	1 045,48	103,05	0,04
Mərkəzi Afrika Respublikası	0,00	0,00	0,00	0,00	21,76	0,70	3,23	0,00
Misir	86 673,18	78,09	0,09	0,00	748,62	2 517,44	336,28	0,09
Monqolustan	55,47	163,15	294,09	0,00	0,00	0,24	0,00	0,00
Monteneqro	0,00	0,00	0,00	0,00	0,00	3,95	0,00	0,00
Nigeriya	1,92	22,71	11,81 dəfə	0,00	0,00	0,00	0,00	0,00
Norveç	97,46	2 092,85	21,47 dəfə	0,02	3 950,27	7 871,24	199,26	0,27
Oman	0,40	0,00	0,00	0,00	61,26	75,82	123,76	0,00
Pakistan	2,00	0,00	0,00	0,00	2 131,07	240,08	11,27	0,01
Panama	14,82	0,00	0,00	0,00	51,24	102,09	199,22	0,00
Papua-Yeni Qvineya	0,00	0,90	0,00	0,00	0,00	0,00	0,00	0,00
Peru	1,35	0,00	0,00	0,00	17,19	25,72	149,60	0,00
Puerto-Riko (ABS)	0,00	0,00	0,00	0,00	1,01	106,38	105,11 dəfə	0,00
San-Marino	0,00	4,21	0,00	0,00	0,00	24,05	0,00	0,00
Sent-Kits və Nevis	0,00	0,00	0,00	0,00	0,00	27,80	0,00	0,00
Serbiya	5,64	3,45	61,06	0,00	527,90	15 974,74	30,26 dəfə	0,55
Seyşel adaları	0,00	1,10	0,00	0,00	0,00	344,92	0,00	0,01
Səudiyyə Ərəbistanı	23,60	3,79	16,05	0,00	65,54	10 105,78	154,18 dəfə	0,35
Sinqapur	217,36	200 651,19	923,13 dəfə	2,38	5 477,08	6 773,87	123,68	0,23
Suriya Ərəb Respublikası	4,30	13,00	302,35	0,00	360,09	224,83	62,44	0,01
Syerra-Leone	32,66	33,06	101,22	0,00	0,00	0,00	0,00	0,00
Şri-Lanka	0,00	0,00	0,00	0,00	5 281,63	3 189,59	60,39	0,11

<b>A</b>	<b>1</b>	<b>2</b>	<b>3</b>	<b>4</b>	<b>5</b>	<b>6</b>	<b>7</b>	<b>8</b>
Tailand	54 513,02	4,73	0,01	0,00	3 382,42	8 547,17	252,69	0,29
Tayvan	0,00	69 745,98	0,00	0,83	14 330,06	9 830,13	68,60	0,34
Tunis	0,00	54 054,26	0,00	0,64	101,32	35,10	34,64	0,00
Türk və Kaykos adaları	0,00	0,00	0,00	0,00	0,00	6,60	0,00	0,00
Türkiyə	90 703,57	223 311,86	246,20	2,65	324 690,30	440 019,16	135,52	15,16
Uruqvay	0,00	0,00	0,00	0,00	206,40	204,03	98,85	0,01
Venesuela	0,00	91,98	0,00	0,00	0,00	0,00	0,00	0,00
Virgin adaları (Britaniya)	0,00	0,00	0,00	0,00	95,87	164,07	171,14	0,01
Vyetnam	18,16	227,81	12,54 dəfə	0,00	178,81	666,65	372,82	0,02
Yamayka	0,00	0,00	0,00	0,00	0,00	3 981,36	0,00	0,14
Yaponiya	139,75	351,60	251,59	0,00	46 853,86	66 241,25	141,38	2,28
Yeni Zelandiya	53,76	114,35	212,73	0,00	6 895,42	8 503,15	123,32	0,29
Yəmən	0,00	0,00	0,00	0,00	0,00	6,25	0,00	0,00
Zimbabve	0,00	0,00	0,00	0,00	0,00	127,12	0,00	0,00
Təyin olunmayıb	129,13	223,23	172,87	0,00	0,00	0,00	0,00	0,00

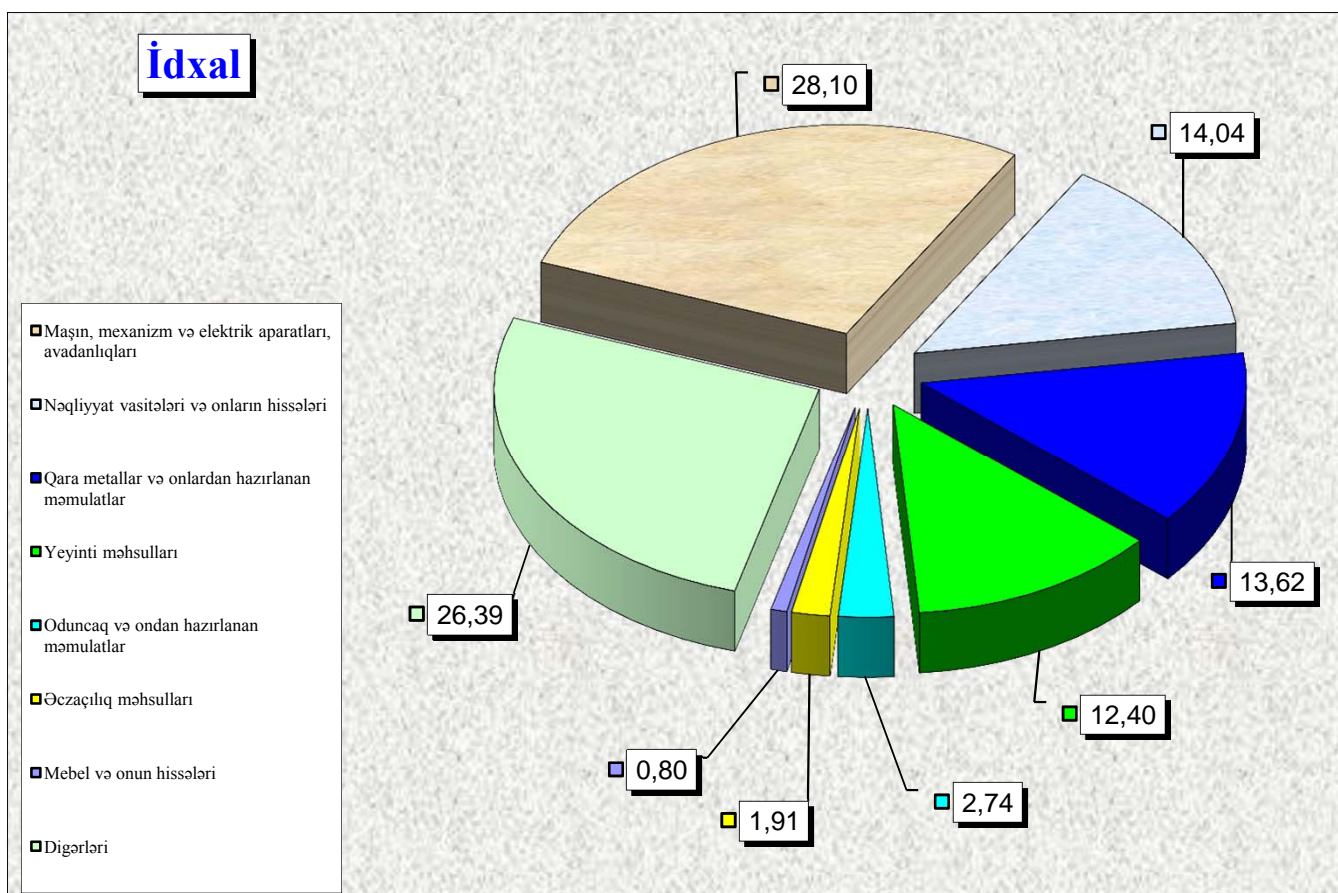
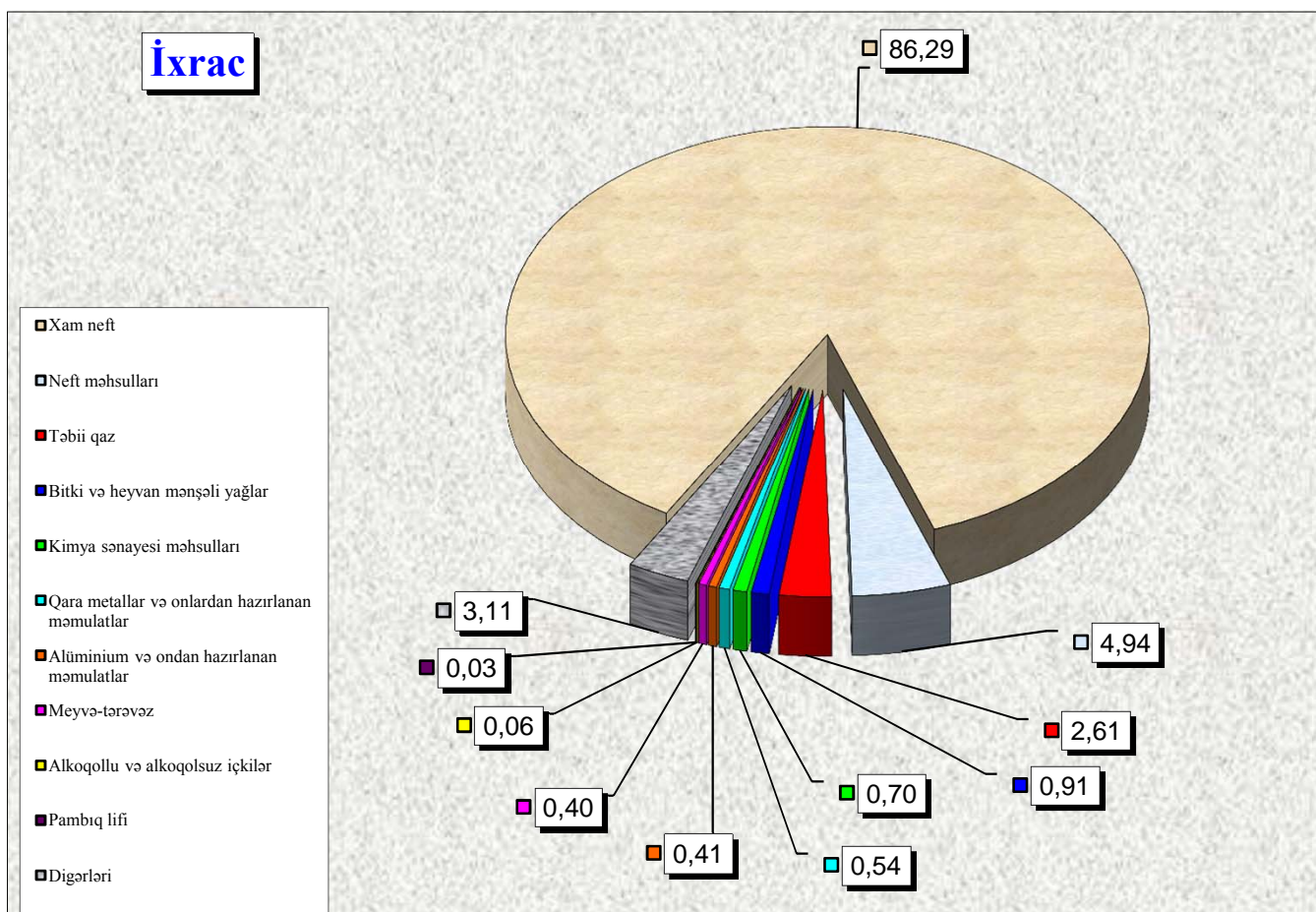
**İxracda əsas ölkələr**

Ölkələrin adı	Min ABŞ dolları	Ümumi ixraca
<b>Cəmi</b>	<b>8 433 489,35</b>	<b>100,00</b>
o cümlədən:		
İtaliya	1 741 993,63	20,66
Fransa	847 116,20	10,04
İndoneziya	792 274,34	9,39
İsrail	737 176,68	8,74
Hindistan	587 251,24	6,96
Amerika Birləşmiş Ştatları	497 805,42	5,90
Almaniya	440 395,26	5,22
Bolqarıstan	286 064,60	3,39
Rusiya Federasiyası	247 570,41	2,94
Türkiyə	223 311,86	2,65
Sinqapur	200 651,19	2,38
Gürcüstan	200 540,47	2,38
Yunanıstan	196 337,83	2,33
Portuqaliya	174 982,40	2,07
Çin	168 371,98	2,00
Digər ölkələr	1 091 645,84	12,94

**İdxalda əsas ölkələr**

Ölkələrin adı	Min ABŞ dolları	Ümumi idxala
<b>Cəmi</b>	<b>2 901 820,27</b>	<b>100,00</b>
o cümlədən:		
Türkiyə	440 019,16	15,16
Rusiya Federasiyası	408 764,90	14,09
Almaniya	229 897,97	7,92
Ukrayna	177 935,14	6,13
Amerika Birləşmiş Ştatları	168 969,09	5,82
Çin	168 040,12	5,79
Böyük Britaniya	163 724,72	5,64
Qazaxıstan	124 973,85	4,31
Koreya Respublikası	83 422,30	2,87
Yaponiya	66 241,25	2,28
İtaliya	66 211,83	2,28
İran İslam Respublikası	61 296,49	2,11
Braziliya	53 963,21	1,86
Niderland	47 540,36	1,64
İsveçrə	46 116,44	1,59
Digər ölkələr	594 703,44	20,49

## İdxal və ixrac əməliyyatlarında əsas yer tutan malların diaqramları (faizlə xüsusi çəkisi)



## Mal qrupları üzrə ixrac və idxal

(keçən ilin müvafiq dövrü ilə müqayisə olunmaqla, min ABŞ dolları ilə)

Qrupun kodu	Qrupun adı	İxrac			İdxal		
		2011-ci ilin ilk 4 ayı	2012-ci ilin ilk 4 ayı	keçən ilə nisbətən %-lə	2011-ci ilin ilk 4 ayı	2012-ci ilin ilk 4 ayı	keçən ilə nisbətən %-lə
01	Diri heyvanlar	2,90	13,23	456,16	1 866,32	5 208,89	279,10
02	Ət və əlavə ət məhsulları	22,00	0,00	0,00	6 906,09	7 269,84	105,27
03	Balıqlar və xərçəngkimilər, molyuskalar və başqa su onurğasızlar	20,00	0,00	0,00	1 201,83	1 108,08	92,20
04	Süd məhsulları; quş yumurtası, təbii bal, başqa yerdə adı çəkilməmiş heyvan mənşəli yeyinti məhsulları	15,14	0,10	0,64	23 247,02	27 020,39	116,23
05	Başqa yerdə adı çəkilməmiş heyvan mənşəli məhsullar	81,55	96,32	118,11	26,65	18,29	68,65
06	Canlı ağaclar və başqa bitkilər, kök yumruları, köklər və bitkilərin digər hissələri; kəsilmiş çiçəklər və dekorativ bitkilər	36,15	5,15	14,26	4 385,54	5 384,82	122,79
07	Tərəvəzlər və bəzi yeyilən meyvəköklülər və kök yumruları	9 868,98	6 162,00	62,44	15 519,28	11 823,71	76,19
08	Yeməli meyvələr və qoz-fındıq; sitrus və bostan bitkilərinin qabıqları və nazik dəriləri	16 526,21	27 290,15	165,13	16 807,18	19 128,91	113,81
09	Kofe, çay, maté [Paraqvay çayı] və ədviyyələr	9 458,90	11 308,64	119,56	8 810,67	6 878,30	78,07
10	Dənli bitkilər	0,00	0,00	-	130 236,19	120 823,95	92,77
11	Unüytmə-yarma sənayesi məhsulları; maya; nişasta; inulin; buğda özü	20,00	1,95	9,77	28 142,27	5 365,21	19,06
12	Yağlı bitkilərin toxumları və meyvələri; digər toxum, meyvələr və dən; dərman bitkiləri və texniki məqsədlər üçün bitkilər; küləş və yem	2 592,47	3 391,75	130,83	3 492,61	6 101,25	174,69
13	Təmizlənməmiş təbii şellak; kitrələr, qatranlar və digər bitki şirələri və ekstraktları	0,00	0,00	-	233,94	8,73	3,73
14	Toxunma (hörgü) məmulatlarının hazırlanması üçün nəzərdə tutulmuş bitki mənşəli materiallar; başqa yerdə adı çəkilməyən bitki mənşəli digər məhs.	50,77	67,75	133,44	79,79	69,13	86,64
15	Heyvan və ya bitki mənşəli piylər və yağlar; onların parçalanma məhsulları; hazır yeyinti piyləri; heyvan və ya bitki mənşəli mumlar	74 763,04	76 403,19	102,19	38 241,60	42 614,39	111,43
16	Ətdən, balıqdan və ya xərçəngkimildən, molyuskalardan və digər su onurğasızlardan hazırlanan hazır məhsullar	3 533,50	2 368,82	67,04	4 121,03	3 604,65	87,47
17	Şəkər və şəkərdən hazırlanan qənnadi məmulatları	73 217,79	56 480,01	77,14	57 889,43	60 140,79	103,89
18	Kakao və ondan hazırlanan məmulatlar	1 311,13	2 485,58	189,58	10 742,58	12 855,92	119,67
19	Dənli bitkilərdən, undan, nişastadan və süddən hazırlanan məhsullar; unlu qənnadi məmulatları	1 232,71	1 216,71	98,70	12 968,84	14 142,39	109,05
20	Meyvələrin, tərəvəzin, qoz-fındığın və ya bitkilərin digər hissələrinin emalı məhsulları	6 945,84	6 777,46	97,58	5 813,96	6 098,37	104,89
21	Müxtəlif ərzaq məhsulları	498,01	744,82	149,56	10 386,88	8 791,18	84,64
22	Spirтли və spirtsiz içkilər və sirkə	3 747,40	5 409,61	144,36	13 565,09	12 130,84	89,43
23	Yeyinti sənayesinin qalıqları və tullantıları; heyvanlar üçün hazır yemlər	3 608,14	4 054,45	112,37	6 116,50	7 149,10	116,88
24	Tütün və onun sənaye əvəzediciləri	3 645,93	2 288,20	62,76	71 634,66	86 609,13	120,90
25	Duz; kükürd; torpaq və daş; suvaq materialları, əhəng və sement	3 521,28	3 451,00	98,00	37 960,05	44 160,21	116,33
26	Filizlər, şlaklar və kül	3 096,93	2 117,70	68,38	1 613,20	17 368,77	10,77 dəfə
27	Mineral yanacaq, neft və onun emalı məhsulları; bitumlu minerallar; mineral mum	7 568 160,95	7 943 966,04	104,97	22 228,33	19 637,44	88,34
28	Qeyri üzvi kimya məhsulları; qiymətli materialların, nadir torpaq metalların radioaktiv elementlərin və ya izotopların üzvi və ya qeyri-üzvi birləş-i	1 177,66	16 651,54	dəfə	9 455,92	9 121,54	96,46
29	Üzvi kimyəvi birləşmələr	19 872,41	20 354,92	102,43	11 080,96	6 350,26	57,31

30	Əzcaçılıq məhsulları	958,83	19 976,65	20,83 dəfə	45 936,34	55 301,36	120,39
31	Gübrələr	331,58	349,44	105,39	6 764,21	22 387,01	330,96
32	Aşılmalı və boyayıcı ekstraktlar; tanninlər və onun törəmələri; boyalar, piqmentlər və digər boyayıcı maddələr; boyaqlar və laklar;	69,74	106,42	152,60	4 941,92	7 911,87	160,10
33	Efir yağları və rezinoidlər; ətriyyat, kosmetika və tualet vasitələri	23,53	23,72	100,83	14 161,86	12 747,58	90,01
34	Sabun, səthi-aktiv üzvi maddələr, yuyucu vasitələr, sürtgü materialları, süni və hazır mumlar, təmizləmə və cilalama üçün tərkiblər,	56,22	152,98	272,12	23 287,00	25 523,37	109,60
35	Zülali maddələr, şəkildəyişdirilmiş nişastalar; yapışqanlar; fermentlər	5,48	12,89	235,41	903,54	939,35	103,96
36	Partlayıcı maddələr; pirotexnika məmulatları; kibritlər, pirofor ərintilər bəzi alışqan maddələr	9,21	0,00	0,00	1 121,57	2 648,77	236,17
37	Foto və kino malları	0,00	0,00	-	773,39	551,63	71,33
38	Digər kimyəvi maddələr	1 320,44	1 000,24	75,75	27 668,23	36 101,80	130,48
39	Polimr materiallar, plastik kütlələr və onlardan hazırlanan məmulatlar	52 385,03	56 103,47	107,10	62 621,56	117 295,58	187,31
40	Kauçuk, rezin və onlardan hazırlanan məmulatlar	17,67	27,47	155,53	14 825,91	21 717,45	146,48
41	Emal olunmamış gön və dəri [dəri xammalları] (təbii xəzdən başqa) və dəri	3 143,12	3 854,14	122,62	0,00	0,00	-
42	Dəri məmulatları; sərracliq-yohər məmulatları və qoşqu ləvazimatı; yol ləvazimatı, qadın çantaları və analoji mallar; bağırsaqdan hazırlanan məm	5,32	15,53	291,65	1 192,88	1 185,72	99,40
43	Təbii və süni xəz; ondan hazırlanan məmulatlar	0,00	0,00	-	18,00	38,99	216,56
44	Oduncaq və ondan hazırlanan məmulatlar; oduncaq kömürü	203,43	998,50	490,82	78 784,86	79 623,58	101,06
45	Mantar və ondan hazırlanan məmulatlar	0,00	0,00	-	156,73	162,95	103,97
46	Samandan, alfadan və digər materiallardan hörgü məmulatları; səbət məmulatı və toxunma məmulatlar	0,00	0,00	-	1,07	14,44	13,44 dəfə
47	Oduncaqdan və ya digər lifli sellüloz materiallardan hazırlanan kütlə; tullantılardan və makulaturadan regenerasiya edilən kağız və karton	1,32	1,50	113,64	114,79	190,56	166,01
48	Kağız və karton; kağız kütləsindən, kağızdan və kartondan hazırlanan məmulatlar	1 893,63	2 961,99	156,42	29 532,61	18 911,96	64,04
49	Kitablar, qəzetlər, reproduksiya və poliqrafiya sənayesinin digər məmulatları; əlyazmaları, makinada yazılan mətnlər və çertyojlar	35,77	4,70	13,15	6 139,57	10 217,93	166,43
50	İpək	513,93	309,01	60,13	346,03	0,00	0,00
51	Qoyun yunu, heyvanların zərif və qaba yunu, at tükündən iplik və parça	0,00	116,03	-	0,00	4,02	-
52	Pambıq	11 167,29	6 602,88	59,13	556,02	437,13	78,62
53	Digər bitki toxuculuq lifləri; kağız ipliklər və onlardan hazırlanan parçalar	0,00	0,00	-	17,65	20,76	117,65
54	Kimyəvi liflər	2 084,30	1 786,28	85,70	886,94	2 821,98	318,17
55	Kimyəvi ştapel liflər	0,00	7,98	-	757,10	1 091,26	144,14
56	Pambıq, keçə və qeyri-parça materialları; xüsusi iplik; şpaqat; kanat və kəndir məmulatları; troslar, kanatlar və onlardan olan məmulatlar	7,42	0,00	0,00	1 424,30	1 379,49	96,85
57	Xalçalar və digər döşəməüstü örtüklər	32,68	7,26	22,21	1 200,64	1 137,95	94,78
58	Xüsusi parçalar, iki üzdən tikilmiş parçalar; krujeva, şəbəkə, bəzək materi alları, tikmələr	35,11	108,56	309,23	59,11	53,02	89,70
59	Hopdurulmuş, örtülmüş, təkrarlanmış toxuculuq materialları; onlardan olan texniki təyinatlı məmulatlar	33,48	295,44	882,34	1 543,90	1 092,30	70,75
60	Maşında və əldə toxunmuş trikotaj parçalar	0,00	0,00	-	214,19	122,62	57,25
61	Paltar və trikotaj paltar ləvazimatları, maşında və ya əldə toxunmuş	1 290,70	48,02	3,72	1 030,21	1 155,90	112,20
62	Paltar və toxunma paltar ləvazimatları (maşında və ya əldə toxunmuş trikotajdan başqa)	37,33	183,60	491,87	6 683,48	8 837,37	132,23
63	Digər hazır toxunma məmulatlar; dəstlər; geyilmiş paltar və toxuculuq mə mulatları; əski- üskü (cındır)	6 248,79	5 971,98	95,57	3 727,49	1 714,78	46,00
64	Ayaqqabı, ketrələr və analoji məmulatlar; onların hissələri	0,71	106,89	150,56 dəfə	1 801,31	2 378,66	132,05
65	Baş geyimləri və onların hissələri	0,05	0,02	45,38	126,96	89,26	70,31
66	Çətirlər, əl ağacları, əl ağacları-oturacaq, çubuqlar, minik atları üçün qamçılar və onların hissələri	0,00	0,00	-	343,42	249,74	72,72

67	Emal olunmuş lələk və pərgü və ondan olan məmulatlar; süni güllər, insan saçından məmulatlar	0,00	0,00	-	1,64	43,34	26,51	dəfə
68	Daş gips, sement, asbest, slyuda və ya analoji məmulatlar	574,22	173,23	30,17	19 970,76	36 124,54	180,89	
69	Keramik məmulatlar	26,39	154,31	584,63	8 688,31	11 343,81	130,56	
70	Şüşə və ondan hazırlanan məmulatlar	413,35	354,31	85,72	16 628,01	37 976,71	228,39	
71	Təbii və ya yetişdirilmiş mirvari, qiymətli və ya azqiymətli daşlar, qiymətli metallar, qiymətli metallara tutulmuş qeyri-nəcib metallar	28 685,83	21 185,78	73,85	9 499,65	1 568,76	16,51	
72	Qara metallar	24 278,24	29 232,29	120,41	130 127,43	133 605,52	102,67	
73	Qara metallardan hazırlanan məmulatlar	33 797,29	15 896,24	47,03	211 561,89	261 765,26	123,73	
74	Mis və ondan hazırlanan məmulatlar	3 751,75	2 291,36	61,07	6 778,36	8 906,63	131,40	
75	Nikel və ondan hazırlanan məmulatlar	0,00	0,00	-	238,16	71,54	30,04	
76	Alüminium və ondan hazırlanan məmulatlar	1 615,26	34 916,12	21,62	14 118,31	19 310,59	136,78	dəfə
78	Qurğuşun və ondan hazırlanan məmulatlar	933,95	1 484,10	158,91	41,79	17,07	40,83	
79	Sink və ondan hazırlanan məmulatlar	65,98	0,00	0,00	1 958,33	1 050,83	53,66	
80	Qalay və ondan hazırlanan məmulatlar	0,00	0,00	-	0,06	28,91	481,80	dəfə
81	Digər qeyri-nəcib metallar; metalo-keramiaka; onlardan hazırlanan məmulatlar	0,00	0,00	-	408,00	58,10	14,24	
82	Qeyri-nəcib metallardan alətlər, bıçaq məmulatları, qaşıqlar, çəngəllər; onların qeyri-nəcib metallardan hazırlanan hissələri	88,25	146,30	165,78	14 812,20	12 269,27	82,83	
83	Qeyri nəcib metallardan digər məmulatlar	88,81	13,36	15,04	7 728,03	9 462,25	122,44	
84	Nüvə reaktorları, qazanlar, avadanlıqlar və texniki qurğular; onların hissələri	9 930,35	6 898,68	69,47	571 371,32	547 322,51	95,79	
85	Elektrik maşınları və avadanlıqları, onların hissələri; səyazıcı və səsən- dirici aparatlar; televiziya təsvirlərinin və səs üçün aparatlar;	5 616,36	13 196,60	234,97	235 221,39	268 110,72	113,98	
86	Dəmir yol və ya tramvay lokomotivləri, dəmir yol nəqliyyatı vasitələri və onların hissələri; dəmir yol və tramvay şəbəkələri üçün yol qurğuları	388,67	2 296,78	590,93	23 011,82	14 240,28	61,88	
87	Quru nəqliyyatı vasitələri, dəmir yol, tramvay nəqliyyat vasitələrindən başqa; onların hissələri və avadanlıqları	535,99	794,52	148,23	163 350,04	300 572,50	184,01	
88	Uçan aparatlar, kosmik aparatlar və onların hissələri	17,36	1 825,82	105,16	306 642,77	84 945,24	27,70	dəfə
89	Gəmilər, qayıqlar və digər üzən vasitələr	47,28	7,52	15,91	1 724,21	7 745,33	449,21	
90	Optik, fotoqrafiya, kinematoqrafiya, ölçü, nəzarət, ən dəqiq tibbi və cərrahə cihaz və aparatlar; onların hissələri və ləvazimatları	1 844,49	1 844,50	100,00	50 230,17	76 119,62	151,54	
91	Bütün növlərdən olan saatlar və onların hissələri	11,40	8,14	71,38	1 357,27	1 630,18	120,11	
92	Musiqi alətləri; onların hissələri və ləvazimatları	3,42	42,58	12,45	51,04	13,66	26,77	dəfə
94	Mebel: yataq ləvazimatları, döşəklər, döşək əsasları, divan yastıqları və analoji içi doldurulma mebel ləvazimatları; başqa yerdə adı çəkilməmiş cih	1 254,70	552,62	44,04	23 044,03	49 538,17	214,97	
95	Oyuncaqlar, oyunlar və idman avadanlıqları; onların hissələri və ləvazimatları	5,21	930,98	178,60	861,71	2 435,57	282,64	dəfə
96	Müxtəlif hazır məmulatlar	4,83	16,92	350,06	1 419,97	12 014,28	846,09	
97	İncəsənət əsərləri, kolleksiya əşyaları və antikvariat	38,56	279,49	724,81	4,30	50,26	11,68	dəfə
	<b>Yekun:</b>	<b>8 004 416,86</b>	<b>8 433 489,35</b>	<b>105,36</b>	<b>2 717 217,75</b>	<b>2 901 820,27</b>	<b>106,79</b>	

**İxrac və idxalda daşınan yüklərin  
nəqliyyat vasitələri üzrə miqdarı (netto çəki ilə) və dəyəri**

	Nəqliyyat vasitəsi	İxrac				İdxal				Cəmi			
		Netto çəki (ton)	Netto çəkisinə görə %-lə	Dəyəri (min ABŞ dolları)	Dəyərə görə %-lə	Netto(ton)	Netto çəkisinə görə %-lə	Dəyəri (min ABŞ dolları)	Dəyərə görə %-lə	Netto çəki (ton)	Netto çəkisinə görə %-lə	Dəyəri (min ABŞ dolları)	Dəyərə görə %-lə
10	Dəniz nəqliyyatı	107 469,32	1,05	94 189,25	1,08	429 195,45	14,13	72 984,99	1,35	536 664,78	4,03	167 174,24	1,19
20	Dəmiryolu nəqliyyatı	843 379,93	8,21	539 153,35	6,21	1 958 442,18	64,46	898 491,93	16,63	2 801 822,11	21,05	1 437 645,28	10,21
30	Avtomobil nəqliyyatı	188 240,29	1,83	272 929,44	3,14	623 319,89	20,52	1 564 142,23	28,95	811 560,17	6,10	1 837 071,67	13,04
40	Hava nəqliyyatı	108 069,01	1,05	208 589,19	2,40	7 692,93	0,25	2 779 947,61	51,45	115 761,94	0,87	2 988 536,80	21,22
50	Poçt	0,01	0,00	5,56	0,00	0,36	0,00	49,37	0,00	0,36	0,00	54,93	0,00
70	Stasionar nəql etmə vasitələri	9 027 171,75	87,85	7 516 057,85	86,56	0,00	0,00	2 692,80	0,05	9 027 171,75	67,81	7 518 750,65	53,38
90	Özü hərəkət edən vasitələri	839,49	0,01	51 742,94	0,60	19 377,25	0,64	85 336,18	1,58	20 216,75	0,15	137 079,13	0,97
	<b>Cəmi :</b>	<b>10 275 169,81</b>	<b>100,00</b>	<b>8 682 667,59</b>	<b>100,00</b>	<b>3 038 028,06</b>	<b>100,00</b>	<b>5 403 645,11</b>	<b>100,00</b>	<b>13 313 197,86</b>	<b>100,00</b>	<b>14 086 312,70</b>	<b>100,00</b>