



**Azərbaycan Respublikası**  
**Dövlət Gömrük Komitəsi**

# **Azərbaycan Respublikası**

# **Xarici Ticarətinin Gömrük**

# **Statistikası**

**Hesabat dövrü:**  
**01.01.2012 – 30.06.2012**

















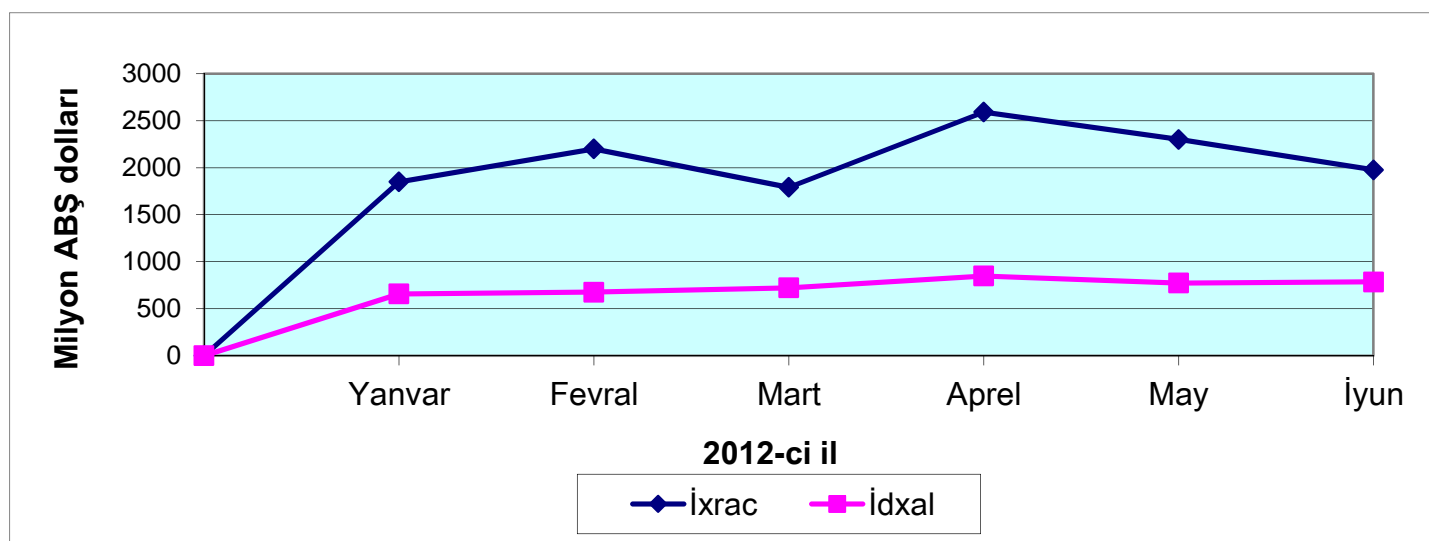




## İxrac və idxal əməliyyatlarının dinamikası

(min ABŞ dolları)

	Yanvar	Fevral	Mart	Aprel	May	İyun	6 ayda
<b>İxrac</b>	1 848 823,54	2 200 082,79	1 791 695,43	2 592 511,11	2 301 435,76	1 976 958,04	<b>12 711 506,66</b>
<b>İdxal</b>	657 308,84	675 583,01	721 262,33	847 252,19	772 865,61	785 377,14	<b>4 459 649,11</b>
<b>Saldo</b>	1 191 514,70	1 524 499,78	1 070 433,10	1 745 258,92	1 528 570,15	1 191 580,90	<b>8 251 857,55</b>
<b>Dövriyy</b>	2 506 132,38	2 875 665,80	2 512 957,76	3 439 763,30	3 074 301,38	2 762 335,18	<b>17 171 155,78</b>
<b>İxracın aylıq artımı</b>		351 259,25	-408 387,36	800 815,68	-291 075,35	-324 477,72	
<b>İdxalın aylıq artımı</b>		18 274,17	45 679,32	125 989,86	-74 386,57	12 511,52	



## İxracda əsas mallar

(min ABŞ dolları)

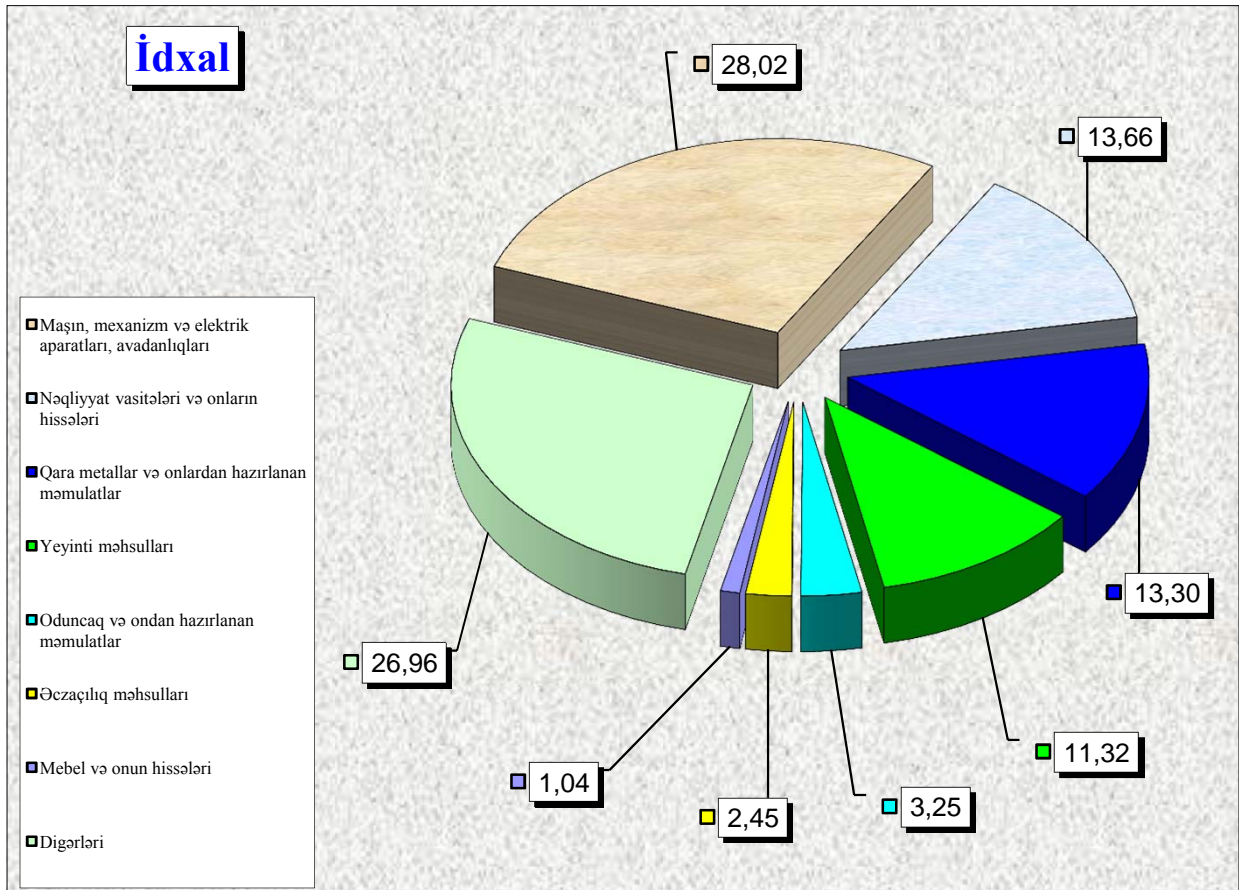
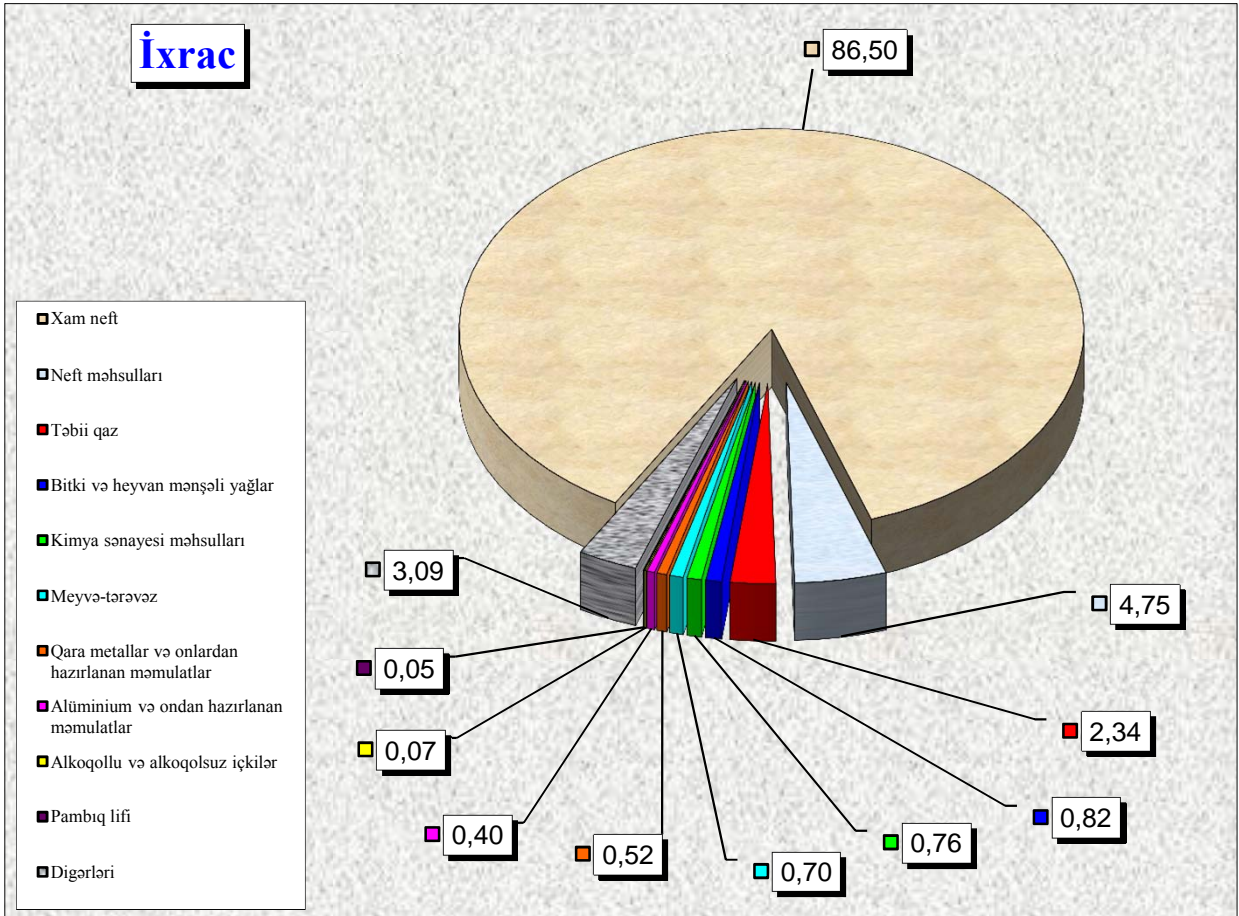
No	Malların adı	2011-ci ilin ilk 6 ayı ərzində	2012-ci ilin ilk 6 ayı ərzində	2012-ci ilin ilk 6 ayının ümumi ixracına nisbətən %-lə	2011-ci ilin ilk 6 ayının ixracına nisbətən %-lə
	<b>İXRAC (cəmi)</b>	<b>13 091 213,63</b>	<b>12 711 506,66</b>	<b>100,00</b>	<b>97,10</b>
1	Xam neft	11 224 642,69	10 995 605,77	86,50	97,96
2	Neft məhsulları	749 016,05	604 027,26	4,75	80,64
3	Təbii qaz	373 987,66	298 142,41	2,34	79,72
4	Kimya sənayesi məhsulları	42 572,12	96 346,08	0,76	226,31
5	Pambiq məhlıcı	4 344,65	6 186,95	0,05	142,40
6	Qara metallar və onlardan hazırlanan məmulatlar	107 705,43	65 999,80	0,52	61,28
7	Alüminium və ondan hazırlanan məmulatlar	2 474,03	50 384,02	0,40	2 036,52
8	Meyvə-tərəvəz	84 843,43	89 514,00	0,70	105,50
9	Bitki və heyvan mənşəli yağlar	103 576,30	104 056,42	0,82	100,46
10	Alkoqollu və alkoqolsuz içkilər	6 857,67	8 529,23	0,07	124,38
	<b>Digərləri</b>	<b>391 193,61</b>	<b>392 714,72</b>	<b>3,09</b>	

## İdxalda əsas mallar

(min ABŞ dolları)

No	Malların adı	2011-ci ilin ilk 6 ayı ərzində	2012-ci ilin ilk 6 ayı ərzində	2012-ci ilin ilk 6 ayının ümumi idxalına nisbətən %-l	2011-ci ilin ilk 6 ayının idxalına nisbətən %-lə
	<b>İDXAL (cəmi)</b>	<b>4 324 024,40</b>	<b>4 459 649,11</b>	<b>100,00</b>	<b>103,14</b>
1	Yeyinti məhsulları	540 401,99	504 749,65	11,32	93,40
	ondan:				
1.1	Ət	10 188,82	11 173,97	0,25	109,67
1.2	Süd	4 946,40	4 082,00	0,09	82,52
1.3	Buğda	137 986,22	126 156,61	2,83	91,43
1.4	Un	48 692,18	803,61	0,02	1,65
1.5	Şəkər	67 993,24	79 638,60	1,79	117,13
1.6	Yağ	64 389,74	76 331,49	1,71	118,55
2	Maşın, mexanizm, elektrik aparatları, avadanlıqlar və onların hissələri	1 403 420,81	1 249 754,33	28,02	89,05
3	Nəqliyyat vasitələri və onların hissələri	704 160,44	609 159,27	13,66	86,51
4	Qara metallar və onlardan hazırlanan məmulatlar	521 316,78	593 348,09	13,30	113,82
5	Oduncaq və ondan hazırlanan məmulatlar	110 129,68	144 758,25	3,25	131,44
6	Mebel və onun hissələri	26 576,06	46 272,14	1,04	174,11
7	Əczaçılıq məhsulları	91 026,05	109 159,57	2,45	119,92
	<b>Digərləri</b>	<b>926 992,59</b>	<b>1 202 447,82</b>	<b>26,96</b>	

**İdخال və ixrac əməliyyatlarında əsas yer tutan malların diaqramları  
(faizlə xüsusi çəkisi)**



## Ölkələr üzrə ixrac və idxal

(keçən ilin müvafiq dövrü ilə müqayisə olunmaqla, min ABŞ dolları ilə)

Ölkələrin adı	İxrac				İdxal			
	2011-ci ilin ilk 6 ayı	2012-ci ilin ilk 6 ayı	2011-ci ilin ilk 6 ayına nisbətən %-lə	2012-ci ilin ilk 6 ayının ümumi ixracına nisbətən %-lə	2011-ci ilin ilk 6 ayı	2012-ci ilin ilk 6 ayı	2011-ci ilin ilk 6 ayına nisbətən %-lə	2012-ci ilin ilk 6 ayının ümumi idxalına nisbətən %-lə
A	1	2	3	4	5	6	7	8
<b>Cəmi</b>	<b>13 091 213,63</b>	<b>12 711 506,66</b>	<b>97,10</b>	<b>100,00</b>	<b>4 324 024,40</b>	<b>4 459 649,11</b>	<b>103,14</b>	<b>100,00</b>
<b>o cümlədən:</b>								
<b>MDB ölkələri üzrə cəmi</b>	<b>1 725 881,48</b>	<b>537 354,17</b>	<b>31,14</b>	<b>4,23</b>	<b>1 238 849,52</b>	<b>1 119 782,87</b>	<b>90,39</b>	<b>25,11</b>
Belarus	392 510,11	5 818,64	1,48	0,05	34 360,33	41 606,60	121,09	0,93
Qazaxıstan	39 216,61	21 205,84	54,07	0,17	103 445,08	156 974,10	151,75	3,52
Qırğızıstan	6 379,16	1 816,81	28,48	0,01	521,69	820,66	157,31	0,02
Moldova Respublikası	34,25	20,36	59,46	0,00	1 571,23	2 230,45	141,96	0,05
Özbəkistan	10 580,24	10 413,02	98,42	0,08	41 656,17	4 042,36	9,70	0,09
Rusiya Federasiyası	678 676,08	394 253,63	58,09	3,10	776 163,66	640 929,46	82,58	14,37
Tacikistan	5 479,76	24 455,59	446,29	0,19	1 603,74	135,40	8,44	0,00
Türkmənistan	21 488,50	32 243,24	150,05	0,25	8 757,73	6 217,57	71,00	0,14
Ukrayna	571 516,77	47 127,04	8,25	0,37	270 769,88	266 826,27	98,54	5,98
<b>Avropa İttifaqı ölkələri üzrə cəmi</b>	<b>7 647 558,65</b>	<b>5 965 979,51</b>	<b>78,01</b>	<b>46,93</b>	<b>1 249 500,61</b>	<b>1 233 116,32</b>	<b>98,69</b>	<b>27,65</b>
Almaniya	5 480,09	519 978,11	94,88 dəfə	4,09	351 191,63	344 665,48	98,14	7,73
Avstriya	2 357,94	692,59	29,37	0,01	30 185,70	67 092,40	222,27	1,50
Belçika	2 064,02	849,56	41,16	0,01	13 065,14	24 795,64	189,78	0,56
Bolqarıstan	159 197,16	413 825,22	259,95	3,26	8 412,07	12 390,26	147,29	0,28
Böyük Britaniya	9 272,86	162 226,02	17,49 dəfə	1,28	168 188,71	257 863,08	153,32	5,78
Cexiya Respublikası	146,31	200 194,97	1368,31 dəfə	1,57	68 407,10	43 749,56	63,95	0,98
Danimarka	577,47	447,29	77,46	0,00	29 662,53	7 876,40	26,55	0,18
Estoniya	354,61	246,62	69,55	0,00	2 335,57	702,53	30,08	0,02
Finlandiya	42,37	9,71	22,91	0,00	24 604,67	18 753,49	76,22	0,42
Fransa	1 970 147,92	1 096 506,34	55,66	8,63	276 253,66	76 084,47	27,54	1,71
İrlandiya	13,65	162,35	11,90 dəfə	0,00	5 086,13	11 742,94	230,88	0,26
İspaniya	283 662,26	66 449,63	23,43	0,52	9 811,10	63 439,81	646,61	1,42
İsveç	400,49	10,40	2,60	0,00	24 683,19	35 769,29	144,91	0,80
İtaliya	4 763 062,11	2 885 805,58	60,59	22,70	93 472,40	118 122,92	126,37	2,65
Kipr	36 572,93	23 391,94	63,96	0,18	2 400,17	7 211,00	300,44	0,16

A	1	2	3	4	5	6	7	8
Latviya	10 412,17	3 761,55	36,13	0,03	6 045,23	4 780,68	79,08	0,11
Litva	3 872,26	1 972,10	50,93	0,02	5 634,17	7 852,26	139,37	0,18
Lüksemburq	30,79	50,52	164,07	0,00	3 435,58	10 686,28	311,05	0,24
Macarıstan	2,05	36,10	17,64 dəfə	0,00	9 913,64	10 487,08	105,78	0,24
Malta	141 708,57	51 680,57	36,47	0,41	294,00	0,29	0,10	0,00
Niderland	3 144,67	3 853,78	122,55	0,03	53 089,39	70 414,68	132,63	1,58
Polşa	1 283,46	1 576,90	122,86	0,01	37 809,59	16 744,14	44,29	0,38
Portuqaliya	73 344,20	174 982,40	238,58	1,38	716,80	1 748,96	244,00	0,04
Rumıniya	50 314,05	39 099,58	77,71	0,31	11 279,95	4 375,95	38,79	0,10
Slovakiya	26,59	2,00	7,52	0,00	7 328,29	10 359,38	141,36	0,23
Sloveniya	0,00	0,00	0,00	0,00	2 986,73	3 243,56	108,60	0,07
Yunanıstan	130 067,65	318 167,68	244,62	2,50	3 207,33	2 163,79	67,46	0,05
<b>Digər ölkələr üzrə cəmi</b>	<b>3 717 773,50</b>	<b>6 208 172,98</b>	<b>166,99</b>	<b>48,84</b>	<b>1 835 674,27</b>	<b>2 106 749,92</b>	<b>114,79</b>	<b>47,24</b>
Albaniya	9,80	0,00	0,00	0,00	5,92	46,50	785,50	0,00
Amerika Birləşmiş Ştatları	860 173,30	627 827,72	72,99	4,94	316 401,01	237 224,41	74,98	5,32
Anqilya (Britaniya)	0,00	0,00	0,00	0,00	556,87	1 160,07	208,32	0,03
Anqola	2,07	6,10	295,19	0,00	0,00	0,00	0,00	0,00
Argentina	16,81	0,00	0,00	0,00	14 463,92	8 454,31	58,45	0,19
Aruba	111,28	12,01	10,79	0,00	0,00	0,00	0,00	0,00
Avstraliya	31,01	31 084,73	1002,49 dəfə	0,24	2 576,12	3 852,52	149,55	0,09
Banqladeş	0,00	0,00	0,00	0,00	175,50	33,86	19,29	0,00
Barbados	0,00	0,00	0,00	0,00	0,00	9,80	0,00	0,00
Bermud adaları	15,16	10,87	71,67	0,00	0,00	0,00	0,00	0,00
Bəhreyn	7,93	0,00	0,00	0,00	181,03	50,47	27,88	0,00
Birləşmiş Ərəb Əmirlikləri	2 455,23	5 546,44	225,90	0,04	26 466,81	52 132,94	196,97	1,17
Birləşmiş Tanzaniya Respublikası	0,00	0,00	0,00	0,00	0,00	340,59	0,00	0,01
Bosniya və Herseqovina	0,00	2,09	0,00	0,00	55,65	87,44	157,13	0,00
Braziliya	6,72	93,97	13,97 dəfə	0,00	70 052,48	84 726,86	120,95	1,90
Bruneı-Darüssalam	2,46	2,23	90,66	0,00	0,00	1,37	0,00	0,00
Cəbəllütəriq	0,00	0,00	0,00	0,00	71,56	359,40	502,25	0,01
Cənubi Afrika Respublikası	0,00	1,60	0,00	0,00	428,60	1 088,05	253,86	0,02
Cili	0,00	0,00	0,00	0,00	479,76	201,30	41,96	0,00
Çin	20 385,58	172 684,37	847,09	1,36	282 261,64	290 397,64	102,88	6,51
Çinin xüs. inz. r-nu Honkong	0,00	20,50	0,00	0,00	680,61	1 441,36	211,78	0,03
Çinin xüs. inz. r-nu Makao	0,00	0,00	0,00	0,00	0,00	0,54	0,00	0,00
Dominika	0,00	0,00	0,00	0,00	17,65	1,39	7,87	0,00
Ekvador	0,50	0,00	0,00	0,00	11 640,85	11 222,00	96,40	0,25
Ekvatorial Qvineya	0,00	2,24	0,00	0,00	0,00	0,00	0,00	0,00
Əfqanıstan	49 517,79	55 142,08	111,36	0,43	0,00	0,00	0,00	0,00
Əlcəzair	108,94	2 324,79	21,34 dəfə	0,02	64,66	55,35	85,59	0,00
Filippin	0,00	9,80	0,00	0,00	301,43	149,85	49,71	0,00



A	1	2	3	4	5	6	7	8
Gürcüstan	251 571,07	302 326,86	120,18	2,38	39 571,81	45 124,29	114,03	1,01
Hindistan	295 351,10	737 057,83	249,55	5,80	18 715,19	48 653,10	259,97	1,09
Xorvatiya	203 906,45	64 727,76	31,74	0,51	2 015,85	1 913,87	94,94	0,04
İndoneziya	457 710,06	1 128 091,79	246,46	8,87	10 279,40	22 219,59	216,16	0,50
İordaniya	17,78	17,21	96,81	0,00	2 911,82	680,58	23,37	0,02
İraq	1 871,16	186 439,88	99,64 dəfə	1,47	145,75	316,33	217,05	0,01
İran İslam Respublikası	93 338,51	60 359,11	64,67	0,47	81 496,43	89 337,88	109,62	2,00
İslandiya	0,00	0,00	0,00	0,00	18,61	8,39	45,10	0,00
İsrail	291 054,18	1 323 317,56	454,66	10,41	17 417,63	33 757,99	193,82	0,76
İsveçrə	43 921,78	33 932,31	77,26	0,27	68 247,96	67 023,06	98,21	1,50
İşğal olunmuş Fələstin əraziləri	0,00	0,00	0,00	0,00	0,00	4,33	0,00	0,00
Kamboca	0,00	0,00	0,00	0,00	0,00	0,72	0,00	0,00
Kamerun	0,00	0,00	0,00	0,00	0,00	3,60	0,00	0,00
Kanada	165,59	8 466,62	51,13 dəfə	0,07	7 637,43	17 048,67	223,23	0,38
Kayman adaları	14,98	8,87	59,23	0,00	0,00	0,00	0,00	0,00
Keçmiş Yuqoslaviya Respublikası Makedoniya	0,00	0,00	0,00	0,00	25,80	75,68	293,38	0,00
Keniya	0,00	0,00	0,00	0,00	665,14	48,83	7,34	0,00
Kolumbiya	0,00	23,40	0,00	0,00	7,23	16,59	229,59	0,00
Koreya (KXDR)	0,00	0,00	0,00	0,00	22,78	10,08	44,22	0,00
Koreya Respublikası	1 878,66	44,98	2,39	0,00	97 626,82	129 422,16	132,57	2,90
Kosta-Rika	0,00	0,00	0,00	0,00	90,80	114,52	126,12	0,00
Kot-divuar	0,00	0,00	0,00	0,00	2,91	0,65	22,27	0,00
Küveyt	38,07	0,00	0,00	0,00	0,04	177,65	4441,26 dəfə	0,00
Qabon	6,28	11,88	189,25	0,00	0,00	0,00	0,00	0,00
Qana	3,51	34,26	975,19	0,00	0,00	35,18	0,00	0,00
Qətər	14,58	7,15	49,01	0,00	11 519,94	809,05	7,02	0,02
Livan	18 802,43	27 886,84	148,32	0,22	219,38	163,75	74,64	0,00
Liviya	0,76	21 274,43	27991,19 dəfə	0,17	0,62	5,37	870,34	0,00
Madaqaskar	0,00	0,00	0,00	0,00	0,00	1,28	0,00	0,00
Malavi	0,00	0,00	0,00	0,00	0,00	88,11	0,00	0,00
Malayziya	554 144,27	150 408,56	27,14	1,18	14 019,36	12 527,70	89,36	0,28
Mavrikiya	0,00	0,00	0,00	0,00	0,00	2,12	0,00	0,00
Meksika	1,80	15,66	869,79	0,00	1 893,28	1 888,37	99,74	0,04
Mərakeş	182,10	0,00	0,00	0,00	2 419,62	2 670,90	110,39	0,06
Mərkəzi Afrika Respublikası	0,00	0,00	0,00	0,00	21,76	0,70	3,23	0,00
Misir	110 421,36	24 395,84	22,09	0,19	1 287,89	3 371,15	261,76	0,08
Monqolustan	122,06	163,15	133,66	0,00	32,21	0,24	0,75	0,00
Monteneqro	1,76	0,00	0,00	0,00	0,00	3,95	0,00	0,00
Nepal	0,00	0,00	0,00	0,00	68,16	1,80	2,64	0,00
Nigeriya	22,05	22,79	103,36	0,00	0,00	0,00	0,00	0,00
Norveç	118,55	2 129,12	17,96 dəfə	0,02	8 005,93	9 974,88	124,59	0,22
Oman	0,40	16,40	41,00 dəfə	0,00	93,06	100,32	107,81	0,00

A	1	2	3	4	5	6	7	8
Pakistan	7,33	0,99	13,56	0,00	2 412,52	541,47	22,44	0,01
Panama	14,82	0,00	0,00	0,00	1 741,27	4 850,62	278,57	0,11
Papua-Yeni Qvineya	0,00	0,90	0,00	0,00	0,00	0,00	0,00	0,00
Peru	1,35	5,62	416,23	0,00	25,69	27,12	105,57	0,00
Puerto-Riko (ABŞ)	0,00	0,00	0,00	0,00	2,01	111,78	55,58 dəfə	0,00
San-Marino	0,00	4,21	0,00	0,00	20,93	692,38	33,08 dəfə	0,02
Sent-Kits və Nevis	0,00	0,00	0,00	0,00	0,00	27,80	0,00	0,00
Serbiya	8,56	3,45	40,29	0,00	815,74	16 315,29	20,00 dəfə	0,37
Seşel adaları	3,54	1,10	31,11	0,00	12,89	371,17	28,80 dəfə	0,01
Səudiyyə Ərəbistanı	10 540,73	5,30	0,05	0,00	142,07	14 519,66	102,20 dəfə	0,33
Sinqapur	230,64	250 356,84	1085,50 dəfə	1,97	7 884,05	9 129,16	115,79	0,20
Suriya Ərəb Respublikası	68,98	13,00	18,85	0,00	619,61	384,97	62,13	0,01
Syerra-Leone	32,66	73,90	226,26	0,00	0,00	0,00	0,00	0,00
Şri-Lanka	0,00	0,00	0,00	0,00	8 084,55	6 212,78	76,85	0,14
Tailand	54 513,64	235 171,88	431,40	1,85	6 514,07	12 012,37	184,41	0,27
Tayvan	0,00	297 964,66	0,00	2,34	16 802,92	11 604,54	69,06	0,26
Trinidad və Tobaqo	0,52	28,00	53,88 dəfə	0,00	1,24	0,00	0,00	0,00
Tunis	0,00	155 660,78	0,00	1,22	4 876,38	100,35	2,06	0,00
Türk və Kaykos adaları	0,00	0,00	0,00	0,00	0,00	6,60	0,00	0,00
Türkiyə	166 102,73	301 638,53	181,60	2,37	577 876,48	723 107,00	125,13	16,22
Uruqvay	0,00	0,00	0,00	0,00	384,20	223,14	58,08	0,01
Venesuela	0,00	96,94	0,00	0,00	0,00	0,00	0,00	0,00
Virgin adaları (Britaniya)	0,00	0,00	0,00	0,00	107,56	401,69	373,44	0,01
Vyetnam	54,19	255,51	471,47	0,00	361,48	1 042,68	288,44	0,02
Yamayka	0,00	0,00	0,00	0,00	0,00	4 700,11	0,00	0,11
Yaponiya	170,95	351,60	205,67	0,00	83 787,24	108 197,17	129,13	2,43
Yeni Zelandiya	54,13	119,80	221,33	0,00	9 147,14	11 268,14	123,19	0,25
Yəmən	0,00	55,25	0,00	0,00	0,00	6,25	0,00	0,00
Zimbabve	0,00	0,00	0,00	0,00	104,46	254,23	243,38	0,01
Təyin olunmayıb	195,49	412,91	211,21	0,00	0,00	0,00	0,00	0,00

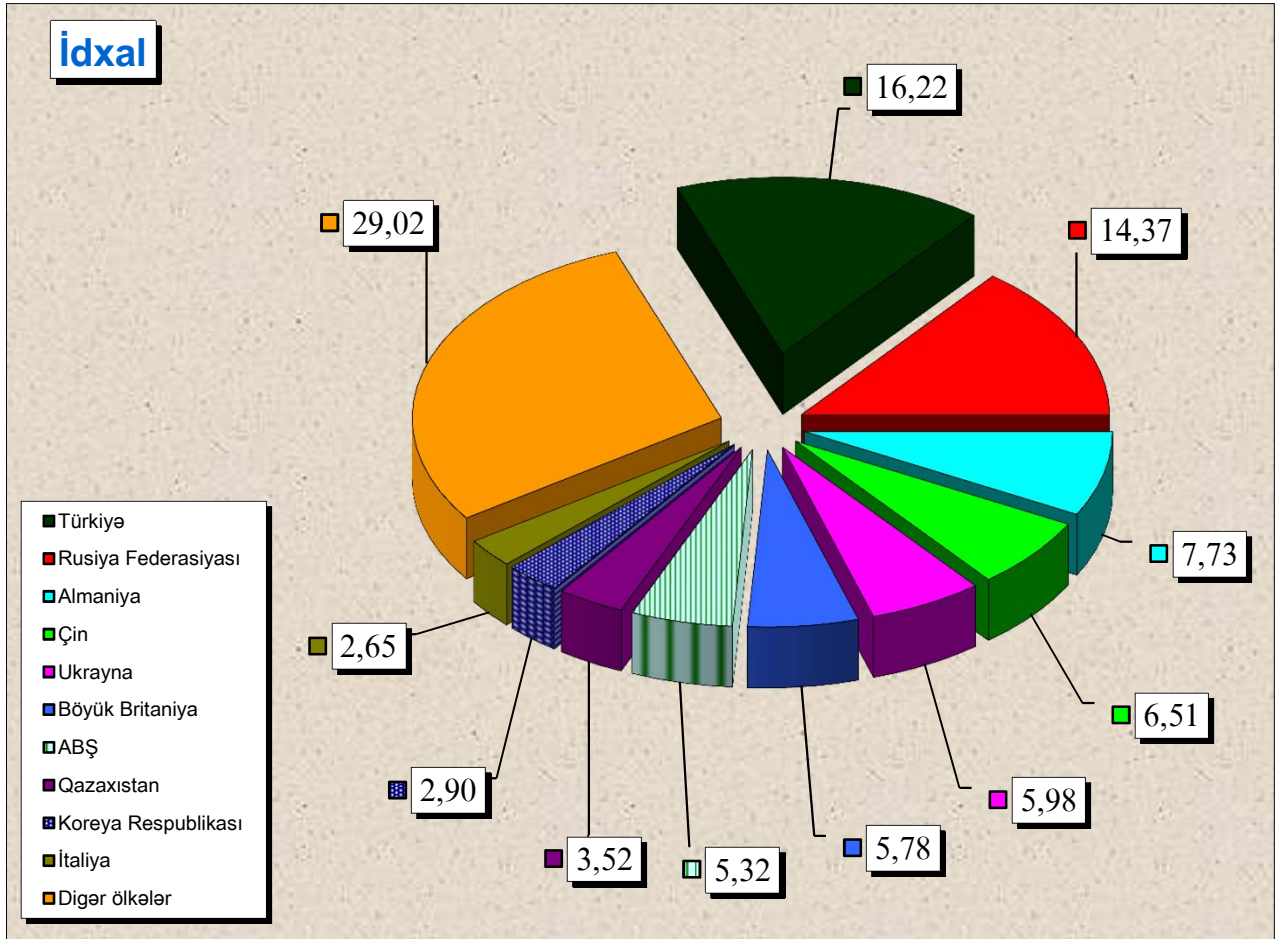
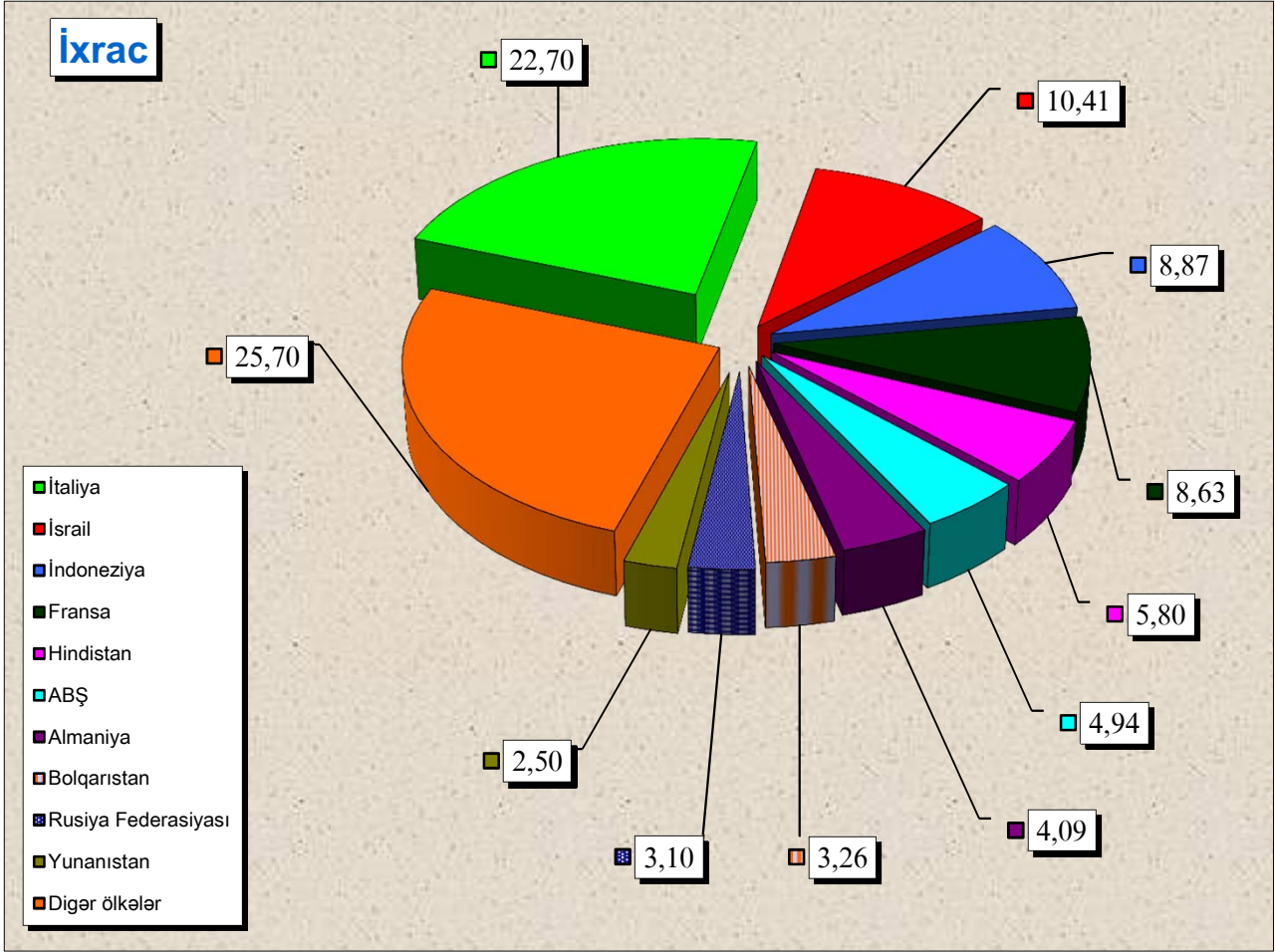
## İxracda əsas ölkələr

Ölkələrin adı	Min ABŞ dolları	Ümumi ixraca nisbətən %-lə
<b>Cəmi</b>	<b>12 711 506,66</b>	<b>100,00</b>
o cümlədən:		
İtaliya	2 885 805,58	22,70
İsrail	1 323 317,56	10,41
İndoneziya	1 128 091,79	8,87
Fransa	1 096 506,34	8,63
Hindistan	737 057,83	5,80
Amerika Birləşmiş Ştatları	627 827,72	4,94
Almaniya	519 978,11	4,09
Bolqarıstan	413 825,22	3,26
Rusiya Federasiyası	394 253,63	3,10
Yunanıstan	318 167,68	2,50
Gürcüstan	302 326,86	2,38
Türkiyə	301 638,53	2,37
Tayvan	297 964,66	2,34
Sinqapur	250 356,84	1,97
Tailand	235 171,88	1,85
Digər ölkələr	1 879 216,43	14,79

## İdxalda əsas ölkələr

Ölkələrin adı	Min ABŞ dolları	Ümumi idxala nisbətən %-lə
<b>Cəmi</b>	<b>4 459 649,11</b>	<b>100,00</b>
o cümlədən:		
Türkiyə	723 107,00	16,22
Rusiya Federasiyası	640 929,46	14,37
Almaniya	344 665,48	7,73
Çin	290 397,64	6,51
Ukrayna	266 826,27	5,98
Böyük Britaniya	257 863,08	5,78
Amerika Birləşmiş Ştatları	237 224,41	5,32
Qazaxıstan	156 974,10	3,52
Koreya Respublikası	129 422,16	2,90
İtaliya	118 122,92	2,65
Yaponiya	108 197,17	2,43
İran İslam Respublikası	89 337,88	2,00
Braziliya	84 726,86	1,90
Fransa	76 084,47	1,71
Niderland	70 414,68	1,58
Digər ölkələr	865 355,53	19,40

**İdxal və ixrac əməliyyatlarının ölkələr üzrə diaqramları  
(faizlə xüsusi çəkisi)**



## Mal qrupları üzrə ixrac və idxal

(keçən ilin müvafiq dövrü ilə müqayisə olunmaqla, min ABŞ dolları ilə)

Qrupun kodu	Qrupun adı	ixrac			idxal		
		2011-ci ilin ilk 6 ayı	2012-ci ilin ilk 6 ayı	keçən ilə nisbətən %-lə	2011-ci ilin ilk 6 ayı	2012-ci ilin ilk 6 ayı	keçən ilə nisbətən %-lə
01	Diri heyvanlar	3,73	15,23	408,44	3 343,57	11 021,86	329,64
02	Ət və əlavə ət məhsulları	29,41	0,00	0,00	10 188,82	11 173,97	109,67
03	Balıqlar və xərçəngkimilər, molyuskalar və başqa su onurğasızlar	64,87	0,00	0,00	1 932,92	1 906,97	98,66
04	Süd məhsulları; quş yumurtası, təbii bal, başqa yerdə adı çəkilməmiş heyvan mənşəli yeyinti məhsulları	15,14	1,30	8,60	37 458,46	37 827,40	100,98
05	Başqa yerdə adı çəkilməmiş heyvan mənşəli məhsullar	200,26	147,47	73,64	38,76	58,60	151,18
06	Canlı ağaclar və başqa bitkilər, kök yumruları, köklər və bitkilərin digər hissələri; kəsilmiş çiçəklər və dekorativ bitkilər	36,15	12,65	35,00	8 305,65	7 688,97	92,58
07	Tərəvəzlər və bəzi yeyilən meyvəköklülər və kök yumruları	62 997,50	44 144,92	70,07	23 093,40	15 713,95	68,05
08	Yeməli meyvələr və qoz-fındıq; sitrus və bostan bitkilərinin qabıqları və nazik dəriləri	21 845,93	45 369,08	207,68	22 679,60	25 519,99	112,52
09	Kofe, çay, mate [Paraqvay çayı] və ədviyyələr	13 885,75	19 073,96	137,36	12 017,22	10 265,82	85,43
10	Dənli bitkilər	0,00	0,00	-	151 055,17	145 942,60	96,62
11	Unüytmə-yarma sənayesi məhsulları; maya; nişasta; inulin; buğda özü	21,64	1,95	9,03	58 370,43	10 115,63	17,33
12	Yağlı bitkilərin toxumları və meyvələri; digər toxum, meyvələr və dən; dərman bitkiləri və texniki məqsədlər üçün bitkilər; küləş və yem	2 810,14	4 036,31	143,63	5 253,29	8 012,23	152,52
13	Təmizlənməmiş təbii şellak; kitrlər, qatranlar və digər bitki şirələri və ekstraktları	0,00	0,00	-	239,26	36,19	15,13
14	Toxunma (hörgü) məmulatlarının hazırlanması üçün nəzərdə tutulmuş bitki mənşəli materiallar; başqa yerdə adı çəkilməyən bitki mənşəli digər məhsullar	126,78	67,75	53,44	137,66	104,72	76,07
15	Heyvan və ya bitki mənşəli piylər və yağlar; onların parçalanma məhsulları; hazır yeyinti piyləri; heyvan və ya bitki mənşəli mumlar	103 576,30	104 056,42	100,46	50 842,82	57 632,06	113,35
16	Ətdən, balıqdan və ya xərçəngkimilərdən, molyuskalardan və digər su onurğasızlardan hazırlanan hazır məhsullar	5 344,23	4 969,75	92,99	6 528,24	7 221,25	110,62
17	Şəkər və şəkərdən hazırlanan qənnadi məmulatları	97 254,68	89 595,04	92,12	81 991,38	92 415,74	112,71
18	Kakao və ondan hazırlanan məmulatlar	1 613,23	3 512,52	217,73	15 145,66	17 466,05	115,32
19	Dənli bitkilərdən, undan, nişastadan və süddən hazırlanan məhsullar; unlu qənnadi məmulatları	1 865,51	2 385,36	127,87	20 411,83	21 663,24	106,13
20	Meyvələrin, tərəvəzin, qoz-fındığın və ya bitkilərin digər hissələrinin emalı məhsulları	11 518,21	10 070,08	87,43	8 960,97	10 792,17	120,44
21	Müxtəlif ərzaq məhsulları	687,22	969,12	141,02	16 424,47	14 298,02	87,05
22	Spirtili və spirtsiz içkilər və sirkə	6 857,67	8 529,23	124,38	23 300,60	24 794,82	106,41
23	Yeyinti sənayesinin qalıqları və tullantıları; heyvanlar üçün hazır yemlər	4 023,26	5 245,79	130,39	9 083,93	9 458,89	104,13
24	Tütün və onun sənaye əvəzediciləri	5 516,38	4 640,38	84,12	114 476,10	140 072,68	122,36
25	Duz; kükürd; torpaq və daş; suyaq materialları, əhəng və sement	5 819,55	5 620,35	96,58	66 786,49	74 619,13	111,73
26	Filizlər, şlaklar və kül	5 110,39	3 268,50	63,96	2 377,08	23 224,30	977,01
27	Mineral yanacaq, neft və onun emalı məhsulları; bitumlu minerallar; mineral mum	12 387 305,63	11 935 770,09	96,35	39 299,83	30 668,73	78,04

28	Qeyri üzvi kimya məhsulları; qiymətli materialların, nadir torpaq metalların radioaktiv elementlərin və ya izotopların üzvi və ya qeyri-üzvi birləş-i	2 477,37	25 837,69	10,43 dəfə	16 426,73	19 234,79	117,09
29	Üzvi kimyəvi birləşmələr	34 749,55	33 291,07	95,80	16 247,73	10 932,57	67,29
30	Əczaçılıq məhsulları	2 392,06	33 767,08	14,12 dəfə	91 026,05	109 159,57	119,92
31	Gübrələr	373,26	591,36	158,43	15 121,84	26 789,09	177,16
32	Aşılavıcı və boyayıcı ekstraktlar; tanninlər və onun törəmələri; boyalar, piqmentlər və digər boyayıcı maddələr; boyaqlar və laklar;	110,78	225,29	203,37	8 772,70	13 241,04	150,93
33	Efir yağları və rezinoidlər; ətriyyat, kosmetika və tualet vasitələri	35,26	55,44	157,23	21 959,64	24 764,07	112,77
34	Sabun, səthi-aktiv üzvi maddələr, yuyucu vasitələr, sürtgü materialları, süni və hazır mumlar, təmizləmə və cilalama üçün tərkiblər	153,52	394,65	257,06	34 758,47	45 092,71	129,73
35	Zülali maddələr, şəkildəyişdirilmiş nişastalar; yapışqanlar; fermentlər	6,07	17,26	284,50	1 746,25	1 409,84	80,74
36	Partlayıcı maddələr; pirotexnika məmulatları; kibritlelər, pirofor ərintilər bəzi alışqan maddələr	9,21	0,00	0,00	1 391,83	3 322,82	238,74
37	Foto və kino malları	0,00	0,00	-	1 436,73	1 114,39	77,56
38	Digər kimyəvi maddələr	2 265,05	2 166,24	95,64	58 096,54	57 784,23	99,46
39	Polimr materiallar, plastik kütlələr və onlardan hazırlanan məmulatlar	72 338,84	76 648,94	105,96	115 563,03	170 531,56	147,57
40	Kauçuk, rezin və onlardan hazırlanan məmulatlar	44,75	50,93	113,81	26 491,83	32 904,67	124,21
41	Emal olunmamış gön və dəri [dəri xammalları] (təbii xəzdən başqa) və dəri	5 137,47	6 220,99	121,09	4,52	0,00	0,00
42	Dəri məmulatları; sərraclıq-yəhər məmulatları və qoşqu ləvazimatı; yol ləvazimatı, qadın çantaları və analoji mallar; bağırsaqdan hazırlanan məmulatlar	6,54	21,63	330,67	1 626,74	1 863,36	114,55
43	Təbii və süni xəz; ondan hazırlanan məmulatlar	0,00	0,00	-	19,27	76,43	396,67
44	Oduncaq və ondan hazırlanan məmulatlar; oduncaq kömürü	245,60	1 198,64	488,05	110 129,68	144 758,25	131,44
45	Mantar və ondan hazırlanan məmulatlar	0,00	0,00	-	229,95	279,20	121,42
46	Samandan, alfadan və digər materiallardan hörgü məmulatları; səbət məmulatı və toxunma məmulatlar	0,00	0,00	-	3,50	35,93	10,27 dəfə
47	Oduncaqdan və ya digər lifli sellüloz materiallardan hazırlanan kütlə; tullantılardan və makulaturadan regenerasiya edilən kağız və karton	2,64	4,50	170,45	131,93	374,66	283,99
48	Kağız və karton; kağız kütləsindən, kağızdan və kartondan hazırlanan məmulatlar	2 491,08	5 251,01	210,79	44 176,90	31 019,39	70,22
49	Kitablar, qəzetlər, reproduksiya və poliqrafiya sənayesinin digər məmulatları; əlyazmaları, makinada yazılan mətnlər və çertyojlar	37,01	10,34	27,94	11 369,44	19 565,13	172,09
50	İpək	766,41	746,73	97,43	440,61	0,00	0,00
51	Qoyun yunu, heyvanların zərif və qaba yunu, at tükündən iplik və parça	0,00	116,03	-	6,40	10,42	162,79
52	Pambıq	14 758,74	11 882,44	80,51	822,94	577,12	70,13
53	Digər bitki toxuculuq lifləri; kağız ipliklər və onlardan hazırlanan parçalar	0,00	0,00	-	76,47	64,65	84,55
54	Kimyəvi liflər	2 885,01	2 651,06	91,89	1 902,88	4 826,18	253,62
55	Kimyəvi ştapel liflər	4,91	7,98	162,57	1 152,75	1 741,69	151,09
56	Pambıq, keçə və qeyri-parça materialları; xüsusi iplik; şpaqat; kanat və kəndir məmulatları; trosar, kanatlar və onlardan olan məmulatlar	183,82	69,59	37,86	3 007,77	3 763,19	125,12
57	Xalçalar və digər döşəməüstü örtüklər	62,89	47,37	75,32	1 691,51	1 609,43	95,15
58	Xüsusi parçalar, iki üzdən tikilmiş parçalar; krujeva, şəbəkə, bəzək materi alları, tikmələr	40,83	157,49	385,75	111,95	105,25	94,01
59	Həpdurulmuş, örtülmüş, təkrarlanmış toxuculuq materialları; onlardan olan texniki təyinatlı məmulatlar	57,40	456,79	795,83	2 323,41	1 786,21	76,88
60	Maşında və əldə toxunmuş trikotaj parçalar	0,00	0,00	-	263,43	208,93	79,31
61	Paltar və trikotaj paltar ləvazimatları, maşında və ya əldə toxunmuş	2 096,14	579,60	27,65	1 342,41	1 488,71	110,90
62	Paltar və toxunma paltar ləvazimatları (maşında və ya əldə toxunmuş trikotajdan başqa)	102,96	426,35	414,10	9 792,87	13 705,10	139,95
63	Digər hazır toxunma məmulatlar; dəstlər; geyilmiş paltar və toxuculuq mə mulatları; əski-üskü (cındır)	9 935,28	9 097,00	91,56	6 167,03	4 005,51	64,95

64	Ayaqqabı, ketrələr və analogi məmulatlar; onların hissələri	1,93	223,17	dəfə	2 870,27	4 241,11	147,76
65	Baş geyimləri və onların hissələri	0,46	2,96	643,75	202,47	156,30	77,20
66	Çətirlər, əl ağacları, əl ağacları-oturacaq, çubuqlar, minik atları üçün qamçılar və onların hissələri	0,45	0,00	0,00	493,61	400,62	81,16
67	Emal olunmuş lələk və pərgü və ondan olan məmulatlar; süni güllər, insan saçından məmulatlar	0,00	0,00	-	7,00	77,09	11,02 dəfə
68	Daş gips, sement, asbest, slyuda və ya analogi məmulatlar	1 076,13	225,03	20,91	37 113,95	55 983,43	150,84
69	Keramik məmulatlar	62,12	332,66	535,46	15 178,19	18 056,67	118,96
70	Şüşə və ondan hazırlanan məmulatlar	867,27	549,82	63,40	31 132,32	55 146,52	177,14
71	Təbii və ya yetişdirilmiş mirvari, qiymətli və ya azqiymətli daşlar, qiymətli metallar, qiymətli metallara tutulmuş qeyri-nəcib metallar	43 695,23	33 566,14	76,82	10 787,48	2 883,47	26,73
72	Qara metallar	55 819,97	38 967,53	69,81	178 473,33	218 806,58	122,60
73	Qara metallardan hazırlanan məmulatlar	51 885,46	27 032,27	52,10	342 843,45	374 541,51	109,25
74	Mis və ondan hazırlanan məmulatlar	5 722,09	3 061,58	53,50	13 668,62	13 527,88	98,97
75	Nikel və ondan hazırlanan məmulatlar	0,00	0,00	-	292,20	140,02	47,92
76	Alüminium və ondan hazırlanan məmulatlar	2 474,03	50 384,02	20,37 dəfə	24 780,04	28 147,07	113,59
78	Qurğuşun və ondan hazırlanan məmulatlar	1 570,65	1 914,90	121,92	198,78	30,83	15,51
79	Sink və ondan hazırlanan məmulatlar	92,38	0,00	0,00	3 155,40	1 573,75	49,87
80	Qalay və ondan hazırlanan məmulatlar	0,00	0,00	-	0,16	29,05	dəfə
81	Digər qeyri-nəcib metallar; metalo-keramiaka; onlardan hazırlanan məmulatlar	0,00	0,00	-	500,07	214,02	42,80
82	Qeyri-nəcib metallardan alətlər, bıçaq məmulatları, qaşıqlar, çəngəllər; onların qeyri-nəcib metallardan hazırlanan hissələri	122,04	268,51	220,02	22 641,84	19 169,33	84,66
83	Qeyri nəcib metallardan digər məmulatlar	117,19	24,47	20,88	11 604,87	13 336,72	114,92
84	Nüvə reaktorları, qazanlar, avadanlıqlar və texniki qurğular; onların hissələri	13 302,26	10 875,13	81,75	960 518,39	881 084,19	91,73
85	Elektrik maşınları və avadanlıqları, onların hissələri; səyazıçı və səslən- dirici aparatlar; televiziya təsvirlərinin və səs üçün aparatlar	13 991,55	18 128,48	129,57	442 902,41	368 670,13	83,24
86	Dəmir yol və ya tramvay lokomotivləri, dəmir yol nəqliyyatı vasitələri və onların hissələri; dəmir yol və tramvay şəbəkələri üçün yol qurğuları	430,61	2 377,77	552,19	26 701,51	22 383,01	83,83
87	Quru nəqliyyatı vasitələri, dəmir yol, tramvay nəqliyyat vasitələrindən başqa; onların hissələri və avadanlıqları	1 439,22	1 272,23	88,40	269 428,56	482 970,04	179,26
88	Uçan aparatlar, kosmik aparatlar və onların hissələri	107,12	9 086,90	84,83 dəfə	405 863,17	92 460,01	22,78
89	Gəmilər, qayıqlar və digər üzən vasitələr	48,88	18,72	38,30	2 167,20	11 346,21	523,54
90	Optik, fotoqrafiya, kinematoqrafiya, ölçü, nəzarət, ən dəqiq tibbi və cərrahə cihaz və aparatlar; onların hissələri və ləvazimatları	2 426,75	2 820,18	116,21	73 959,45	120 246,81	162,58
91	Bütün növlərdən olan saatlar və onların hissələri	22,58	23,29	103,13	2 003,31	2 584,46	129,01
92	Musiqi alətləri; onların hissələri və ləvazimatları	93,52	111,70	119,44	57,36	29,09	50,72
94	Mebel: yataq ləvazimatları, döşəklər, döşək əsasları, divan yastıqları və analogi içi doldurulma mebel ləvazimatları; başqa yerdə adı çəkilməmiş işıqlandırıcı avadanlıqlar	2 010,93	762,76	37,93	41 393,71	84 651,81	204,50
95	Oyuncaqlar, oyunlar və idman avadanlıqları; onların hissələri və ləvazimatları	9,53	940,95	98,77 dəfə	1 731,10	4 940,49	285,40
96	Müxtəlif hazır məmulatlar	7,63	30,08	394,07	2 246,17	21 899,55	974,97
97	İncəsənət əsərləri, kolleksiya əşyaları və antikvariat	56,69	304,54	537,23	70,36	94,08	133,71
	<b>Yekun:</b>	<b>13 091 213,63</b>	<b>12 711 506,66</b>	<b>97,10</b>	<b>4 324 024,40</b>	<b>4 459 649,11</b>	<b>103,14</b>

**İxrac və idxalda daşınan yüklərin  
nəqliyyat vasitələri üzrə miqdarı (netto çəki ilə) və dəyəri**

	Nəqliyyat vasitəsi	İxrac				İdxal				Cəmi			
		Netto çəki (ton)	Netto çəkisinə görə %-lə	Dəyəri (min ABŞ dolları)	Dəyərə görə %-lə	Netto(ton)	Netto çəkisinə görə %-lə	Dəyəri (min ABŞ dolları)	Dəyərə görə %-lə	Netto çəki (ton)	Netto çəkisinə görə %-lə	Dəyəri (min ABŞ dolları)	Dəyərə görə %-lə
10	Dəniz nəqliyyatı	155 322,16	0,99	348 792,70	2,59	667 079,46	14,48	445 989,76	5,27	822 401,62	4,06	794 782,47	3,63
20	Dəmiryolu nəqliyyatı	1 418 417,98	9,07	853 876,08	6,34	2 887 928,58	62,69	1 328 648,00	15,71	4 306 346,56	21,27	2 182 524,08	9,96
30	Avtomobil nəqliyyatı	293 255,84	1,88	455 227,75	3,38	1 002 927,36	21,77	2 512 568,47	29,71	1 296 183,19	6,40	2 967 796,22	13,54
40	Hava nəqliyyatı	108 856,51	0,70	417 871,34	3,10	12 486,35	0,27	3 986 668,46	47,15	121 342,86	0,60	4 404 539,81	20,10
50	Poçta	0,01	0,00	20,58	0,00	0,82	0,00	85,09	0,00	0,83	0,00	105,68	0,00
70	Stasionar nəql etmə vasitələri	13 658 170,64	87,35	11 313 566,95	84,04	0,00	0,00	3 671,42	0,04	13 658 170,64	67,47	11 317 238,37	51,64
90	Özü hərəkət edən vasitələr	1 529,17	0,01	72 761,92	0,54	36 073,36	0,78	177 951,24	2,10	37 602,53	0,19	250 713,16	1,14
	<b>Cəmi :</b>	<b>15 635 552,31</b>	<b>100,00</b>	<b>13 462 117,32</b>	<b>100,00</b>	<b>4 606 495,92</b>	<b>100,00</b>	<b>8 455 582,45</b>	<b>100,00</b>	<b>20 242 048,24</b>	<b>100,00</b>	<b>21 917 699,77</b>	<b>100,00</b>