



**Azərbaycan Respublikası
Dövlət Gömrük Komitəsi**

Azərbaycan Respublikası Xarici Ticarətinin Gömrük Statistikası

**Hesabat dövrü:
01.01.2013 – 31.12.2013**

1) Büdcə daxilolmaları haqqında məlumat

Yığım	Məbləğ (min AZN)
Gömrük rüsumları üzrə	298 249.30
ƏDV üzrə	986 078.37
Aksizlər üzrə	81 336.07
Yol vergisi üzrə	17 582.89
Cəmi	1 383 246.63

2) Xarici iqtisadi fəaliyyət (XİF) iştirakçıları haqqında məlumat

Göstəricilər	Miqdarı (ədəd)
Xarici ölkələrin sayı	149
XİF iştirakçılarının sayı <i>o cümlədən:</i>	7 005
- Fiziki şəxslər üzrə	3 132
- Hüquqi şəxslər üzrə <i>o cümlədən:</i>	3 873
- dövlət sektoru	286
- özəl sektor	3 587
Gömrük bəyannamələrinin sayı <i>o cümlədən:</i>	296 772
- idxal bəyannamələri	253 705
- ixrac bəyannamələri	43 067

3) Ticarət əməliyyatlarının həcmi – 34 687 919.67 min ABŞ dolları

(2012-ci ilə nisbətən 3.35 % artmışdır)

o cümlədən:

3.1 İdxal əməliyyatları üzrə - 10 712 502.70 min ABŞ dolları

(2012-ci ilə nisbətən 10.95 % artmışdır)

İdxal olunan malların çeşidlərinin sayı – 6 159 ədəd

Göstəricilər	Məbləğ <i>(min ABŞ dolları)</i>	Əlavələr
Dövlət sektoru	3 283 449.59	
Özəl sektor	6 961 916.36	
Fiziki şəxslər	467 136.75	
MDB ölkələri	2 553 243.08	
Aİ ölkələri	3 762 840.66	Əlavə 4
Digər ölkələr	4 396 418.96	
İdxal əməliyyatlarının həcmninin:		
- yüksək həddi	1 212 156.07 (may)	Əlavə 1
- aşağı həddi	627 596.00 (yanvar)	
- orta aylıq artımı	32 462.99	
Humanitar yük, təmənnasız kömək və texniki yardım	30 715.32	

3.2 İxrac əməliyyatları üzrə - 23 975 416.97 min ABŞ dolları

(2012-ci ilə nisbətən 0.28 % artmışdır)

İxrac olunan malların çeşidlərinin sayı - 2 111 ədəd

Göstəricilər	Məbləğ <i>(min ABŞ dolları)</i>	Əlavələr
Dövlət sektoru	22 365 518.27	
Özəl sektor	1 381 141.29	
Fiziki şəxslər	228 757.41	
MDB ölkələri	1 509 638.05	
Aİ ölkələri	11 513 336.57	Əlavə 4
Digər ölkələr	10 952 442.35	
İxrac əməliyyatlarının həcmninə:		
- yüksək həddi	2 261 107.98 (fevral)	Əlavə 1
- aşağı həddi	1 604 408.17 (iyun)	
- orta aylıq artımı	5 405.61	
Humanitar yük, təmənnasız kömək və texniki yardım	235.52	

3.3 Neft və neft məhsulları, təbii qaz və elektrik enerjisinin ixracı haqqında məlumat

3.3.1. Sayğac göstəriciləri əsasında

Məhsul adı	Miqdarı	Dəyəri (min ABŞ dolları)
Xam neft, ton <i>o cümlədən:</i>	34 245 147.5	--
- Bakı-Tbilisi-Ceyhan boru kəməri ilə	27 474 270.7	--
- Supsa boru kəməri ilə	4 028 821.5	--
- Şimal boru kəməri ilə	1 750 063.0	--
- Dəmir yolu nəqliyyatı ilə	991 992.3	--
Qaz kondensatı (Bakı-Tbilisi-Ceyhan boru kəməri ilə)	2 215 508.2	
Təbii qaz, min m ³	7 294 698.9	--
Elektrik enerjisi, min kVt/s	156 702.1	--

3.3.2. Gömrük bəyannamələri əsasında

Məhsul adı	Miqdarı	Dəyəri (min ABŞ dolları)
Xam neft, ton	24 855 868.22	20 244 052.78
Neft məhsulları, ton	1 631 109.18	1 208 548.20
Təbii qaz, min m ³	3 035 062.28	701 980.20
Elektrik enerjisi, min kVt/s	595 674.32	24 848.95

3.4 Avtomobillərin idxalı haqqında məlumat

Məhsul adı	Miqdarı (ədəd)
Cəmi idxal olunmuşdur <i>o cümlədən:</i>	104 385
Sürücü daxil olmaqla 10 nəfər və ya daha çox adam daşımaq üçün nəzərdə tutulmuş motorlu nəqliyyat vasitələri	827
Əsasən adamların daşınması üçün nəzərdə tutulmuş minik avtomobilləri və digər motorlu nəqliyyat vasitələri	94 879
Yük daşımaq üçün motorlu nəqliyyat vasitələri	7 823
Xüsusi təyinatlı motorlu nəqliyyat vasitələri	856

4) Sövdələşmə xarakterləri üzrə malların keçirilməsi

Sövdələşmə xarakterinin kodu və adı	İxrac		İdxal	
	dəyəri (min ABŞ doll.)	ixraca nisbətən %-lə	dəyəri (min ABŞ doll.)	idxala nisbətən %-lə
01 – Milli valyuta ilə hesablaşma	66 851.88	0.28	51.40	0.00
2 – SDV ilə hesablaşmalar, o cümlədən:	22 526 389.08	93.96	7 944 876.67	74.17
21 – SDV ilə hesablaşma (dövlət krediti və dövlət kreditinin ödənişindən başqa)	22 526 341.37	93.96	7 756 170.61	72.40
23 – Dövlət krediti üzrə hesablaşma	47.71	0.00	185 920.60	1.74
26 – Dövlət kreditinin ödənilməsi üzrə hesablaşma	0.00	0.00	2 785.46	0.03
3 – Klirinq üzrə hesablaşmalar, o cümlədən:	8.00	0.00	172.10	0.00
31 – Klirinq valyutası ilə hesablaşma (dövlət krediti və dövlət kreditinin ödənişindən başqa)	0.00	0.00	90.13	0.00
33 – Dövlət krediti üzrə hesablaşma	8.00	0.00	14.15	0.00
36 – Dövlət kreditinin ödənilməsi üzrə hesablaşma	0.00	0.00	67.82	0.00
4 – Qapalı valyuta ilə hesablaşmalar, o cümlədən:	354 338.67	1.48	476 574.87	4.45
41 – Qapalı valyuta ilə hesablaşma (dövlət krediti və dövlət kreditinin ödənişindən başqa)	354 338.67	1.48	475 634.27	4.44
43 – Qapalı valyuta ilə dövlət krediti üzrə hesablaşma	0.00	0.00	940.60	0.01
5 – Digər kommersiya əməliyyatları	2 355.87	0.01	81.73	0.00
51 – Birbaşa mal mübadiləsi qaydası (barter sövdələşmələri) ilə malların keçirilməsi	0.63	0.00	73.14	0.00
52 – Görülmüş iş və xidmətlərin hesabına malların keçirilməsi	2 355.24	0.01	8.59	0.00
7 – Müəssisə və obyektlərin tikintisi haqqında saziş-öhdəlik hesabına malların keçirilməsi	143 754.95	0.60	20.98	0.00
72 – MDB ölkələri öhdəliyi hesabına malların keçirilməsi	0.00	0.00	20.98	0.00
78 - Kompensasiyalı öhdəliklər hesabına malların keçirilməsi	143 754.95	0.60	0.00	0.00
8 – Digərləri	881 718.51	3.68	2 290 724.95	21.38
Cəmi	23 975 416.97	100.00	10 712 502.70	100.00

5) Daşınan yüklər haqqında məlumat

İstiqamət və nəqliyyatın növü	Miqdarı (ton)	Əlavələr
- İxrac <i>o cümlədən:</i>	30 610 728.71	Əlavə 6
dəniz nəqliyyatı	224 888.93	
dəmir yolu nəqliyyatı	2 840 910.12	
avtomobil nəqliyyatı	586 954.06	
hava nəqliyyatı	73 974.52	
poçt vasitəsilə	0.17	
stasionar nəqliyyat vasitələri	26 883 449.10	
özü hərəkət edən vasitələr	551.81	
- İdxal <i>o cümlədən:</i>	9 526 301.47	
dəniz nəqliyyatı	2 018 161.89	
dəmir yolu nəqliyyatı	5 571 925.68	
avtomobil nəqliyyatı	1 840 978.66	
hava nəqliyyatı	17 723.69	
poçt vasitəsilə	2.94	
özü hərəkət edən vasitələr	77 508.60	
Cəmi	40 137 030.18 <i>(2012-ci ilə nisbətən 101.65 % təşkil edir)</i>	

6) Gömrük hüquqpozmalarına qarşı mübarizə haqqında məlumat

6.1 Aşkar edilmiş cinayət xarakterli faktlar – 350

o cümlədən:

Qaçqınçılıq faktı	219
Narkotik vasitələrin və psixotrop maddələrin qanunsuz dövriyyəsi ilə əlaqədar faktlar	139
Tutulmuş narkotik vasitələrin miqdarı (qram)	125 148.6640
Tutulmuş psixotrop maddələrin miqdarı (qram)	10 207.0670
Aksiz markası ilə markalanmalı olan malları belə marka olmadan idxal etmə	12
Digər cinayət xarakterli faktlar	130
Təqsirləndirilən şəxslər	392

6.2 Aşkar edilmiş inzibati xəta faktları – 12 125

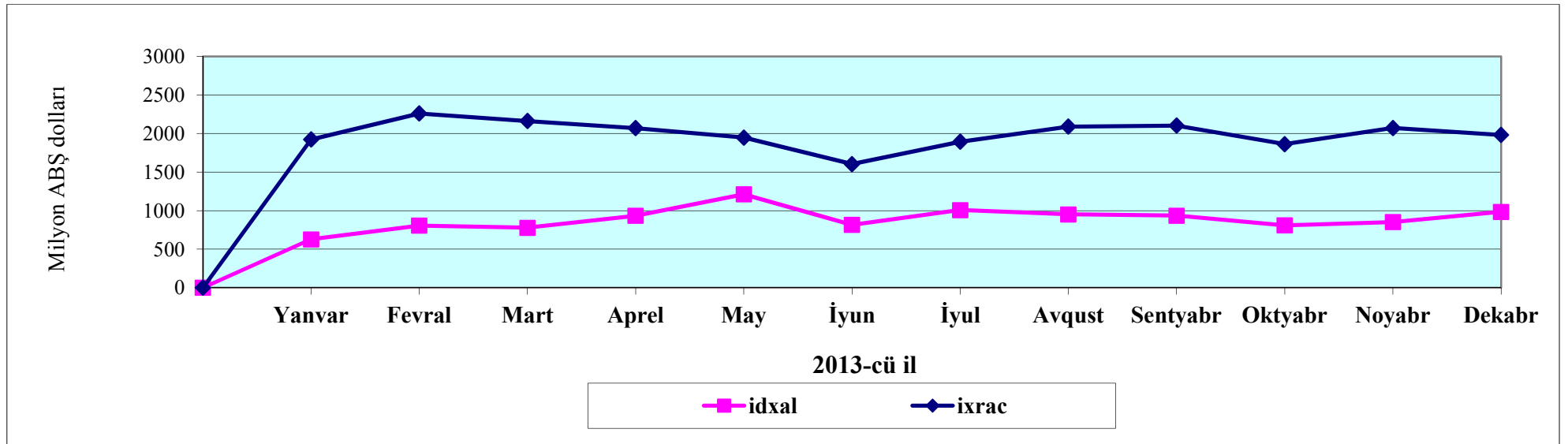
o cümlədən:

Gizli keçirmə	143
Bəyan etməmə	234
Malların, nəqliyyat vasitələrinin və onlara aid sənədlərin çatdırılmaması	10 343
Geri aparmama (gətirməmə)	612
Gömrük ödənişlərindən yayınma	2
Aksiz markasız idxal	1
Digər xətalər	814

İxrac və idxal əməliyyatlarının dinamikası

(min ABŞ dolları)

	Yanvar	Fevral	Mart	Aprəl	May	İyun	İyul	Avqust	Sentyabr	Oktyabr	Noyabr	Dekabr	Cəmi
İxrac	1 922 709.05	2 261 107.98	2 161 937.48	2 071 538.87	1 948 349.26	1 604 408.17	1 893 875.81	2 090 724.27	2 103 228.44	1 863 360.73	2 072 006.21	1 982 170.72	23 975 416.97
İdxal	627 596.00	806 247.56	777 767.76	934 394.90	1 212 156.07	815 098.57	1 007 566.08	951 303.41	936 088.24	808 515.46	851 079.74	984 688.92	10 712 502.70
Saldo	1 295 113.06	1 454 860.43	1 384 169.72	1 137 143.96	736 193.19	789 309.60	886 309.73	1 139 420.85	1 167 140.20	1 054 845.26	1 220 926.47	997 481.79	13 262 914.27
Dövriyyə	2 550 305.05	3 067 355.54	2 939 705.24	3 005 933.77	3 160 505.33	2 419 506.73	2 901 441.88	3 042 027.68	3 039 316.68	2 671 876.19	2 923 085.94	2 966 859.64	34 687 919.67
İxracın aylıq artımı	-	338 398.93	-99 170.50	-90 398.62	-123 189.60	-343 941.10	289 467.64	196 848.46	12 504.17	-239 867.71	208 645.48	-89 835.49	-
İdxalın aylıq artımı	-	178 651.56	-28 479.80	156 627.14	277 761.17	-397 057.50	192 467.51	-56 262.67	-15 215.17	-127 572.78	42 564.27	133 609.19	-



Əlavə 2

İxracda əsas mallar

(min ABŞ dolları)

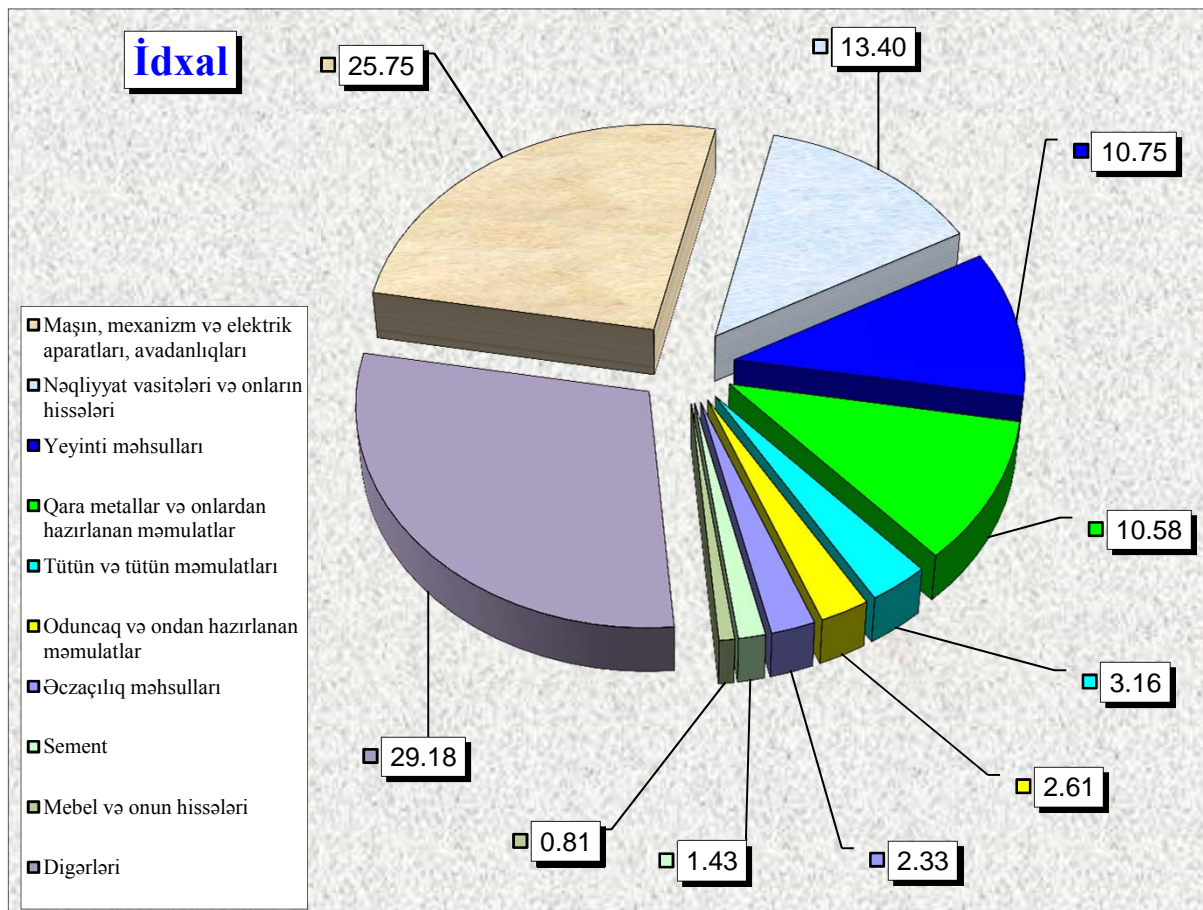
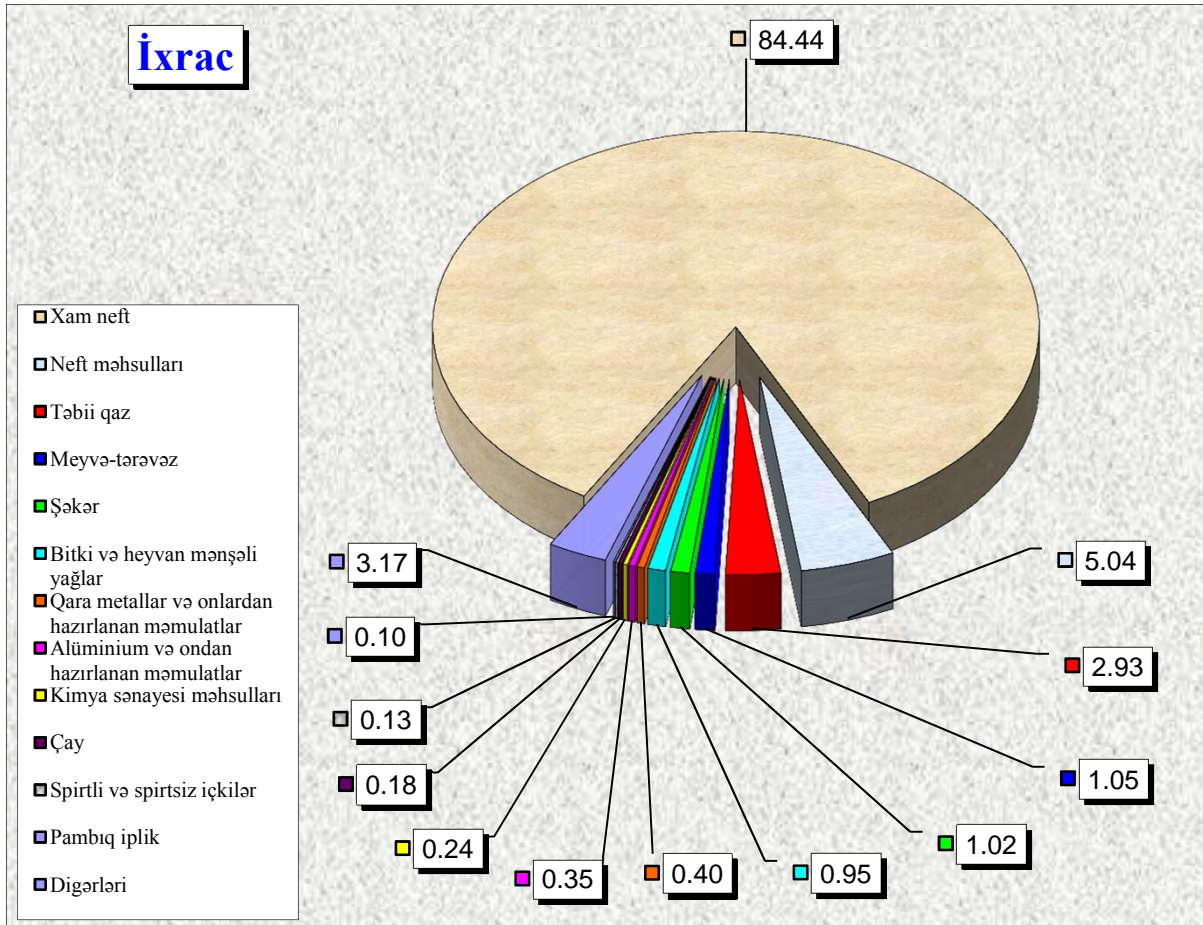
№	Malların adı	2012-ci il ərzində	2013-cü il ərzində	2013-cü ilin ümumi ixracına nisbətən %-lə	2012-ci ilin ixracına nisbətən %-lə
	İxrac - cəmi	23 907 971.97	23 975 416.97	100.00	100.28
1	Xam neft	20 232 597.80	20 244 052.78	84.44	100.06
2	Neft məhsulları	1 321 209.78	1 208 548.20	5.04	91.47
3	Təbii qaz	648 717.15	701 980.20	2.93	108.21
4	Meyvə-tərəvəz	264 326.49	250 772.00	1.05	94.87
5	Çay	37 431.14	44 342.99	0.18	118.47
6	Bitki və heyvan mənşəli piylər və yağlar	221 765.96	227 883.45	0.95	102.76
7	Şəkər	214 163.83	243 642.48	1.02	113.76
8	Spirтли və spirtsiz içkilər	21 308.05	30 946.53	0.13	145.23
9	Kimya sənayesi məhsulları	174 584.98	57 169.58	0.24	32.75
10	Pambıq iplik	14 145.59	24 463.70	0.10	172.94
11	Qara metallar və onlardan hazırlanan məmulatlar	113 422.47	96 370.75	0.40	84.97
12	Alüminium və ondan hazırlanan məmulatlar	94 929.43	82 816.23	0.35	87.24
	Digərləri	549 369.29	762 428.07	3.17	138.78

İdxalda əsas mallar

(min ABŞ dolları)

№	Malların adı	2012-ci il ərzində	2013-cü il ərzində	2013-cü ilin ümumi idxalına nisbətən %-lə	2012-ci ilin idxalına nisbətən %-lə
	İdxal - cəmi	9 655 628.16	10 712 502.70	100.00	110.95
1	Yeyinti məhsulları	1 072 985.22	1 151 794.25	10.75	107.34
	ondan:				
1.1	Ət	15 772.33	15 181.37	0.14	96.25
1.2	Süd	6 966.78	9 441.32	0.09	135.52
1.3	Kərə yağı	29 591.06	21 313.69	0.20	72.03
1.4	Meyvə-tərəvəz	56 529.36	29 061.83	0.27	51.41
1.5	Buğda	339 812.92	395 282.44	3.69	116.32
1.6	Buğda unu	6 107.98	17 975.14	0.17	294.29
1.7	Bitki və heyvan mənşəli piylər və yağlar	107 217.31	75 563.13	0.71	70.48
1.8	Şəkər	175 589.99	201 515.99	1.88	114.77
2	Tütün və tütün məmulatları	303 597.22	338 830.21	3.16	111.61
3	Sement	132 809.77	152 668.73	1.43	114.95
4	Əczaçılıq məhsulları	241 739.25	250 048.62	2.33	103.44
5	Oduncaq və ondan hazırlanan məmulatlar	274 100.80	279 321.55	2.61	101.90
6	Qara metallar və onlardan hazırlanan məmulatlar	1 310 613.95	1 132 888.68	10.58	86.44
7	Maşın, mexanizm, elektrik aparatları, avadanlıqlar və onların hissələri	2 629 929.88	2 758 285.55	25.75	104.88
8	Nəqliyyat vasitələri və onların hissələri	1 414 069.92	1 435 913.15	13.40	101.54
9	Mebel və onun hissələri	100 297.30	87 227.03	0.81	86.97
	Digərləri	2 175 484.85	3 125 524.93	29.18	143.67

İdxal və ixrac əməliyyatlarında əsas mallar (faizlə xüsusi çəkisi)



Ölkələr üzrə ixrac və idxal

(əvvəlki illə müqayisə olunmaqla, min ABŞ dolları ilə)

Ölkələrin adı	İxrac				İdxal			
	2012-ci il	2013-cü il	2012-ci ilə nisbətən %-lə	2013-cü ilin ümumi ixracına nisbətən %-lə	2012-ci il	2013-cü il	2012-ci ilə nisbətən %-lə	2013-cü ilin ümumi idxalına nisbətən %-lə
A	1	2	3	4	5	6	7	8
Cəmi	23 907 971.97	23 975 416.97	100.28	100.00	9 655 628.16	10 712 502.70	110.95	100.00
o cümlədən:								
MDB ölkələri üzrə cəmi	1 251 985.89	1 509 638.05	120.58	6.30	2 380 724.85	2 553 243.08	107.25	23.83
Belarus	11 691.13	14 696.62	125.71	0.06	67 855.42	87 334.75	128.71	0.82
Qazaxıstan	52 870.35	64 234.29	121.49	0.27	340 540.04	306 763.26	90.08	2.86
Qırğızıstan	26 676.85	12 760.92	47.84	0.05	2 240.71	1 767.11	78.86	0.02
Moldova Respublikası	251.75	190.17	75.54	0.00	8 785.93	4 015.50	45.70	0.04
Özbəkistan	11 523.43	10 678.48	92.67	0.04	8 027.40	10 769.36	134.16	0.10
Rusiya Federasiyası	959 838.34	1 077 844.51	112.29	4.50	1 381 295.08	1 505 178.34	108.97	14.05
Tacikistan	43 990.09	13 762.99	31.29	0.06	159.60	42.94	26.90	0.00
Türkmənistan	58 915.59	39 852.13	67.64	0.17	32 709.62	48 300.32	147.66	0.45
Ukrayna	86 228.38	275 617.94	319.64	1.15	539 111.05	589 071.49	109.27	5.50
Avropa İttifaqı ölkələri üzrə cəmi	11 529 510.54	11 513 336.57	99.86	48.02	2 673 003.22	3 762 840.66	140.77	35.13
Almaniya	964 767.31	1 356 735.34	140.63	5.66	779 811.73	823 024.58	105.54	7.68
Avstriya	139 980.32	399 482.70	285.38	1.67	124 602.49	89 269.19	71.64	0.83
Belçika	2 684.43	7 694.91	286.65	0.03	57 542.21	68 611.15	119.24	0.64
Bolqarıstan	597 561.54	119 110.74	19.93	0.50	25 975.33	19 574.26	75.36	0.18
Böyük Britaniya	326 657.00	484 363.63	148.28	2.02	496 189.16	1 333 987.13	268.85	12.45
Çexiya Respublikası	511 763.12	215 918.38	42.19	0.90	98 223.05	89 105.02	90.72	0.83
Danimarka	2 167.26	311.63	14.38	0.00	20 118.65	25 537.02	126.93	0.24
Estoniya	379.37	771.21	203.29	0.00	5 935.88	7 511.57	126.55	0.07
Finlandiya	49.13	16.37	33.32	0.00	51 860.97	63 900.93	123.22	0.60
Fransa	1 775 643.84	1 131 117.52	63.70	4.72	185 834.81	425 437.29	228.93	3.97

A	1	2	3	4	5	6	7	8
Xorvatiya	330 588.75	213 251.21	64.51	0.89	3 407.62	9 286.42	272.52	0.09
İrlandiya	27 697.13	34 587.03	124.88	0.14	18 241.63	11 966.28	65.60	0.11
İspaniya	66 912.17	74 910.78	111.95	0.31	91 472.51	65 918.65	72.06	0.62
İsveç	82.09	59.80	72.85	0.00	63 679.92	42 263.32	66.37	0.39
İtaliya	5 547 994.05	5 989 658.16	107.96	24.98	261 720.06	249 256.88	95.24	2.33
Kipr	23 391.94	23 157.36	99.00	0.10	50 252.62	51 047.02	101.58	0.48
Latviya	5 716.17	2 366.64	41.40	0.01	8 540.78	10 990.57	128.68	0.10
Litva	2 684.56	2 207.76	82.24	0.01	21 322.42	19 580.59	91.83	0.18
Lüksemburq	172.66	208.21	120.58	0.00	14 443.66	14 992.86	103.80	0.14
Macarıstan	57.39	45.87	79.94	0.00	23 709.95	33 053.60	139.41	0.31
Malta	51 685.36	36.95	0.07	0.00	307.44	1 055.18	343.21	0.01
Niderland	10 848.62	18 606.27	171.51	0.08	150 086.12	180 987.22	120.59	1.69
Polşa	3 482.96	10 221.73	293.48	0.04	45 255.77	46 475.82	102.70	0.43
Portuqaliya	243 085.13	525 759.40	216.29	2.19	2 913.65	2 443.09	83.85	0.02
Rumıniya	59 600.63	92 388.47	155.01	0.39	23 989.10	36 452.93	151.96	0.34
Slovakiya	5.22	3.95	75.79	0.00	26 273.01	24 110.44	91.77	0.23
Sloveniya	17.93	19.12	106.65	0.00	6 088.13	12 221.55	200.74	0.11
Yunanıstan	833 834.49	810 325.42	97.18	3.38	15 204.55	4 780.10	31.44	0.04
Digər ölkələr üzrə cəmi	11 126 475.54	10 952 442.35	98.44	45.68	4 601 900.09	4 396 418.96	95.53	41.04
Albaniya	0.00	0.00	0.00	0.00	46.50	0.19	0.40	0.00
Amerika Birləşmiş Ştatları	1 600 829.51	990 279.86	61.86	4.13	715 647.75	376 485.63	52.61	3.51
Andorra	0.00	0.00	0.00	0.00	10.87	720.39	66.25 dəfə	0.01
Anqilya (Britaniya)	0.00	0.00	0.00	0.00	1 211.90	4 719.10	389.40	0.04
Anqola	22.62	0.81	3.58	0.00	0.00	12.55	0.00	0.00
Argentina	24.74	69.96	282.73	0.00	14 991.93	7 029.68	46.89	0.07
Aruba	83.84	1.97	2.35	0.00	0.00	0.00	0.00	0.00
Avstraliya	31 172.36	185.02	0.59	0.00	7 198.11	11 624.17	161.49	0.11
Banqladəş	0.00	4.74	0.00	0.00	43.93	79.73	181.49	0.00
Barbados	0.00	0.00	0.00	0.00	37.54	25.34	67.51	0.00
Beliz	0.00	0.00	0.00	0.00	254.34	2 556.15	10.05 dəfə	0.02
Bermud adaları	42.10	26.11	62.01	0.00	0.00	0.00	0.00	0.00
Bəhreyn	15.31	17.00	110.98	0.00	51.05	261.31	511.91	0.00
Birləşmiş Ərəb Əmirlikləri	14 279.76	8 588.68	60.15	0.04	101 550.84	94 818.53	93.37	0.89

A	1	2	3	4	5	6	7	8
Bosniya və Herseqovina	2.09	0.00	0.00	0.00	283.94	246.87	86.94	0.00
Braziliya	316.35	280.49	88.66	0.00	183 275.93	371 801.23	202.86	3.47
Bruney-Darüssalam	2.67	5.59	209.52	0.00	5.64	0.04	0.75	0.00
Cəbəllütariq	0.00	0.00	0.00	0.00	478.10	471.55	98.63	0.00
Cənubi Afrika Respublikası	4.29	22.37	521.34	0.00	2 602.92	74 809.53	28.74 dəfə	0.70
Çili	0.00	0.00	0.00	0.00	406.07	1 294.09	318.69	0.01
Çin	183 768.90	88 629.19	48.23	0.37	632 290.33	566 342.79	89.57	5.29
Çinin xüsusi inzibati rayonu Honkonq	758.95	2 160.00	284.61	0.01	3 211.62	810.16	25.23	0.01
Dominika	0.00	0.00	0.00	0.00	5.56	21.80	392.11	0.00
Dominikan Respublikası	0.00	0.00	0.00	0.00	4.31	11.44	265.42	0.00
Ekvador	15.94	0.00	0.00	0.00	16 459.65	8 653.57	52.57	0.08
Əfqanıstan	119 916.35	205 327.39	171.23	0.86	0.00	145.05	0.00	0.00
Əlcəzair	2 866.88	976.63	34.07	0.00	71.59	11.60	16.21	0.00
Farer adaları	0.00	0.00	0.00	0.00	0.00	48.37	0.00	0.00
Fici	0.00	0.00	0.00	0.00	0.00	79.42	0.00	0.00
Filippin	35.12	2.50	7.12	0.00	221.20	329.98	149.18	0.00
Gürcüstan	570 724.92	519 175.93	90.97	2.17	129 934.56	131 290.36	101.04	1.23
Hindistan	1 890 655.57	1 098 412.49	58.10	4.58	69 705.14	49 648.63	71.23	0.46
Honduras	0.00	0.00	0.00	0.00	0.00	0.11	0.00	0.00
İndoneziya	1 757 317.82	2 771 821.14	157.73	11.56	37 272.89	28 779.33	77.21	0.27
İordaniya	44.81	53.56	119.54	0.00	1 267.87	2 071.21	163.36	0.02
İraq	418 427.09	353 640.94	84.52	1.48	316.33	547.26	173.00	0.01
İran İslam Respublikası	87 342.28	73 347.35	83.98	0.31	176 442.87	207 682.65	117.71	1.94
İslandiya	20.02	12.27	61.28	0.00	630.70	1 081.38	171.46	0.01
İsrail	1 666 619.32	1 260 698.68	75.64	5.26	61 591.37	17 592.17	28.56	0.16
İsveçrə	82 011.55	74 409.49	90.73	0.31	133 733.35	159 597.53	119.34	1.49
Kamboca	0.00	0.00	0.00	0.00	0.72	80.44	111.31 dəfə	0.00
Kamerun	0.00	0.00	0.00	0.00	3.60	98.08	27.24 dəfə	0.00
Kanada	8 482.12	52.10	0.61	0.00	32 583.93	14 543.89	44.64	0.14
Kayman adaları	8.87	13.24	149.16	0.00	0.00	0.00	0.00	0.00
Keçmiş Yuqoslaviya Resp. Makedoniya	0.00	43.61	0.00	0.00	416.07	413.57	99.40	0.00
Keniya	0.00	0.00	0.00	0.00	48.83	94.94	194.44	0.00
Kolumbiya	45.62	1.44	3.15	0.00	202.54	785.83	387.99	0.01

A	1	2	3	4	5	6	7	8
Konqo	15.48	15.69	101.34	0.00	0.00	36.60	0.00	0.00
Koreya (KXDR)	0.00	0.00	0.00	0.00	10.08	0.37	3.71	0.00
Koreya Respublikası	1 132.36	34 359.13	30.34 dəfə	0.14	242 811.33	229 288.11	94.43	2.14
Kosta-Rika	0.00	0.00	0.00	0.00	178.42	153.08	85.80	0.00
Kot-divuar	0.00	0.00	0.00	0.00	3.64	5.40	148.51	0.00
Kuba	0.00	0.00	0.00	0.00	5 154.84	7.89	0.15	0.00
Küveyt	13.71	15.52	113.17	0.00	177.65	56.65	31.89	0.00
Qambiya	0.00	0.00	0.00	0.00	0.00	0.05	0.00	0.00
Qana	42.82	38.77	90.55	0.00	65.34	1.55	2.37	0.00
Qətər	1 524.62	2 099.71	137.72	0.01	1 312.04	360.79	27.50	0.00
Qvineya	0.00	2.79	0.00	0.00	7 969.23	0.00	0.00	0.00
Lixtenşteyn	1.16	0.00	0.00	0.00	16.88	3.15	18.64	0.00
Livan	31 178.61	58.80	0.19	0.00	269.22	997.25	370.42	0.01
Liviya	142 448.03	166 272.34	116.72	0.69	5.37	874.40	162.90 dəfə	0.01
Madaqaskar	0.00	0.00	0.00	0.00	2.27	4.68	206.22	0.00
Malavi	0.00	0.00	0.00	0.00	538.97	232.86	43.21	0.00
Malayziya	370 669.24	79.67	0.02	0.00	19 004.36	30 262.69	159.24	0.28
Marşal adaları	0.00	0.00	0.00	0.00	1.00	88.94	88.94 dəfə	0.00
Meksika	543.99	32.89	6.05	0.00	4 505.51	6 203.12	137.68	0.06
Mən adası	0.00	62.02	0.00	0.00	0.00	0.00	0.00	0.00
Mərakeş	0.00	62 394.61	0.00	0.26	6 656.21	15.47	0.23	0.00
Misir	24 463.59	58 423.42	238.82	0.24	6 597.83	3 422.62	51.87	0.03
Monqolustan	577.76	528.93	91.55	0.00	0.24	19.80	81.77 dəfə	0.00
Monteneqro	2.25	11.46	510.02	0.00	8.43	0.39	4.59	0.00
Mozambik	0.00	0.00	0.00	0.00	3.99	25.92	649.28	0.00
Nepal	0.00	0.00	0.00	0.00	5.26	5.95	113.09	0.00
Nigeriya	32.51	17.26	53.10	0.00	0.00	0.75	0.00	0.00
Niue (Yeni Zelandiya)	0.00	0.00	0.00	0.00	4.21	291.19	69.18 dəfə	0.00
Norveç	2 509.98	667.37	26.59	0.00	21 315.81	37 966.29	178.11	0.35
Oman	1 709.23	4 425.96	258.94	0.02	163.83	166.04	101.35	0.00
Pakistan	15.02	29.45	196.09	0.00	1 348.26	1 096.58	81.33	0.01
Palau	0.00	0.00	0.00	0.00	0.00	39.96	0.00	0.00
Panama	280.51	2 047.50	729.91	0.01	21 717.02	13 925.25	64.12	0.13

A	1	2	3	4	5	6	7	8
Papua-Yeni Qvineya	0.90	2.11	234.59	0.00	0.00	0.00	0.00	0.00
Peru	10.30	0.17	1.66	0.00	74.74	57.31	76.69	0.00
Puerto-Riko (ABŞ)	0.00	0.00	0.00	0.00	150.00	38.93	25.96	0.00
Ruanda	0.00	0.00	0.00	0.00	4.52	0.84	18.52	0.00
Salvador	0.00	0.00	0.00	0.00	0.00	2.01	0.00	0.00
San-Marino	4.21	0.00	0.00	0.00	1 321.55	184.17	13.94	0.00
Serbiya	21.99	14.08	64.06	0.00	22 349.04	5 410.15	24.21	0.05
Seysel adaları	1.10	0.00	0.00	0.00	702.10	3 954.40	563.22	0.04
Səudiyyə Ərəbistanı	89.05	55.83	62.70	0.00	23 932.49	30 266.92	126.47	0.28
Sinqapur	250 362.29	250.51	0.10	0.00	19 774.22	46 430.79	234.80	0.43
Sudan	11.26	5.22	46.40	0.00	0.00	130.60	0.00	0.00
Suriya Ərəb Respublikası	13.00	0.00	0.00	0.00	508.63	178.14	35.02	0.00
Svazilend	0.00	0.00	0.00	0.00	0.00	0.73	0.00	0.00
Syerra-Leone	83.80	6.75	8.05	0.00	0.00	0.00	0.00	0.00
Şri-Lanka	0.00	0.00	0.00	0.00	12 939.83	17 510.06	135.32	0.16
Tailand	343 709.04	1 665 485.43	484.56	6.95	26 339.93	22 031.88	83.64	0.21
Tayvan	650 103.58	467 306.29	71.88	1.95	27 841.15	18 177.51	65.29	0.17
Toqo	0.00	42.38	0.00	0.00	0.00	0.00	0.00	0.00
Trinidad və Tobaqo	43.57	46.08	105.75	0.00	16.30	1.02	6.23	0.00
Tunis	247 233.35	186 845.53	75.57	0.78	8 152.11	355.47	4.36	0.00
Türkiyə	600 025.14	525 985.86	87.66	2.19	1 520 070.43	1 463 804.78	96.30	13.66
Uruqvay	0.00	0.00	0.00	0.00	973.53	1 957.90	201.11	0.02
Venesuela	103.08	0.00	0.00	0.00	11.67	5 051.35	432.93 dəfə	0.05
Virgin adaları (ABŞ)	0.00	0.00	0.00	0.00	0.00	239.97	0.00	0.00
Virgin adaları (Britaniya)	0.00	0.00	0.00	0.00	2 237.91	1 606.06	71.77	0.01
Vyetnam	19 439.95	302 551.18	15.56 dəfə	1.26	3 305.71	5 201.85	157.36	0.05
Yamayka	0.00	0.00	0.00	0.00	4 700.11	6 470.23	137.66	0.06
Yaponiya	959.09	22 562.15	23.52 dəfə	0.09	243 129.21	288 357.53	118.60	2.69
Yeni Zelandiya	119.80	203.77	170.09	0.00	17 555.99	15 585.57	88.78	0.15
Yəmən	107.54	113.82	105.85	0.00	6.25	1.83	29.26	0.00
Zambiya	0.00	0.00	0.00	0.00	347.49	109.40	31.48	0.00
Zimbabve	0.00	0.10	0.00	0.00	254.23	30.14	11.86	0.00
Təyin olunmayıb	991.17	1 121.25	113.12	0.00	25.04	0.00	0.00	0.00

Əlavə 4.1

Ticarət dövriyyəsində əsas ölkələr

Ölkələrin adı	Min ABŞ dolları	Ümumi dövriyyəyə nisbətən %-lə
Cəmi	34 687 919.67	100.00
o cümlədən:		
İtaliya	6 238 915.04	17.99
İndoneziya	2 800 600.46	8.07
Rusiya Federasiyası	2 583 022.85	7.45
Almaniya	2 179 759.92	6.28
Türkiyə	1 989 790.64	5.74
Böyük Britaniya	1 818 350.76	5.24
Tailand	1 687 517.31	4.86
Fransa	1 556 554.82	4.49
Amerika Birləşmiş Ştatları	1 366 765.50	3.94
İsrail	1 278 290.85	3.69
Hindistan	1 148 061.12	3.31
Ukrayna	864 689.43	2.49
Yunanıstan	815 105.52	2.35
Çin	654 971.97	1.89
Gürcüstan	650 466.29	1.88
Digər ölkələr	7 055 057.19	20.34

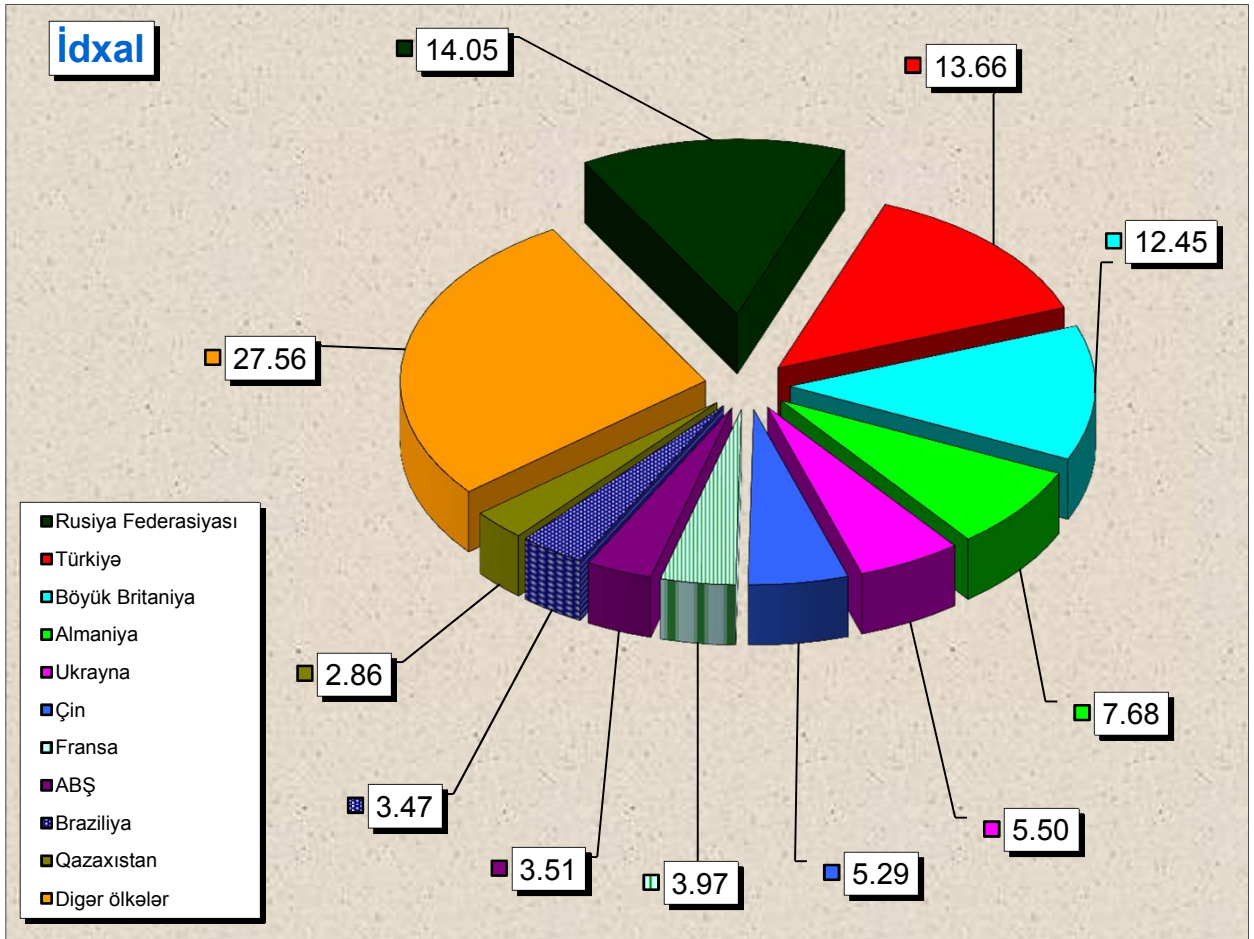
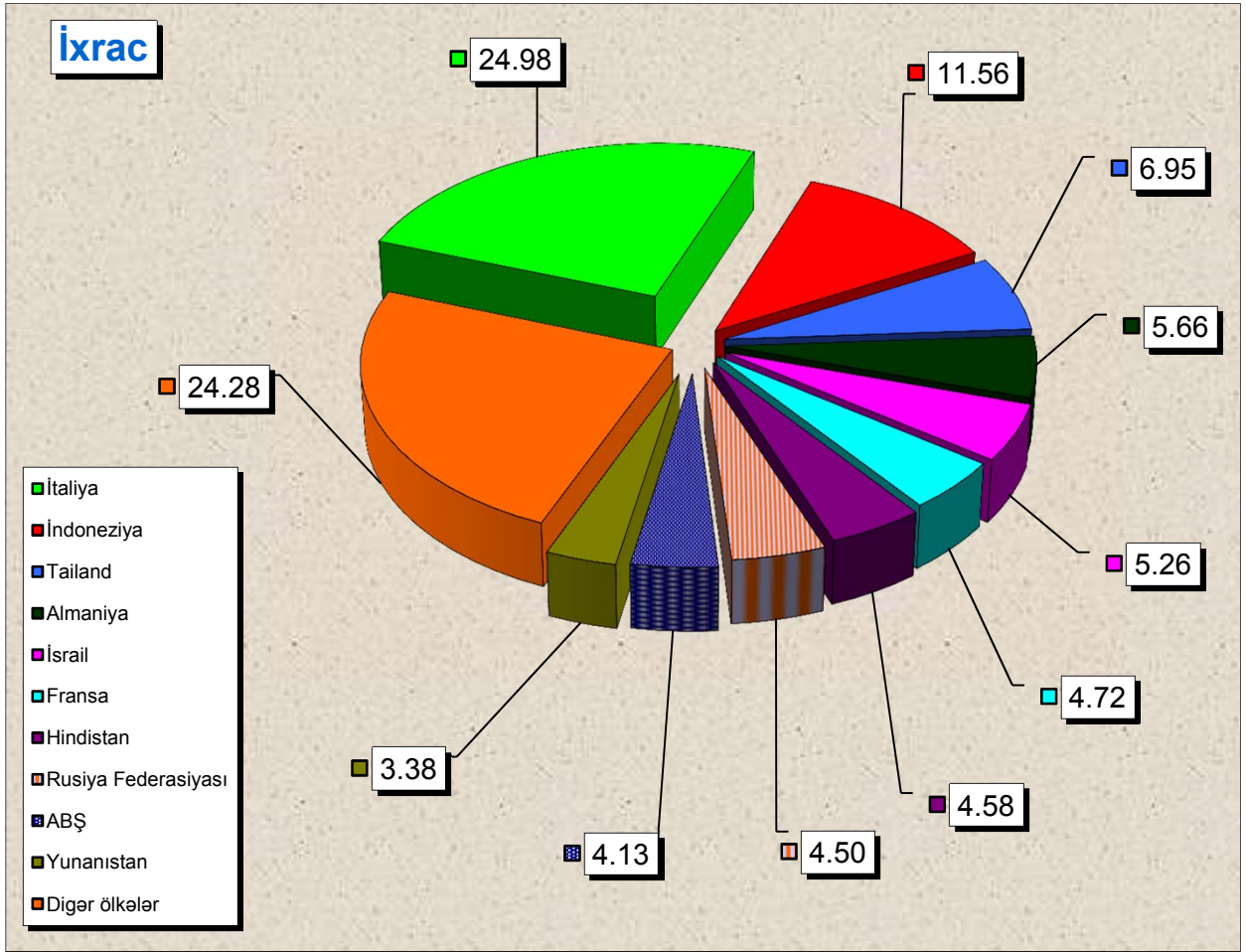
İxracda əsas ölkələr

Ölkələrin adı	Min ABŞ dolları	Ümumi ixracda nisbətən %-lə
Cəmi	23 975 416.97	100.00
o cümlədən:		
İtaliya	5 989 658.16	24.98
İndoneziya	2 771 821.14	11.56
Tailand	1 665 485.43	6.95
Almaniya	1 356 735.34	5.66
İsrail	1 260 698.68	5.26
Fransa	1 131 117.52	4.72
Hindistan	1 098 412.49	4.58
Rusiya Federasiyası	1 077 844.51	4.50
Amerika Birləşmiş Ştatları	990 279.86	4.13
Yunanıstan	810 325.42	3.38
Türkiyə	525 985.86	2.19
Portuqaliya	525 759.40	2.19
Gürcüstan	519 175.93	2.17
Böyük Britaniya	484 363.63	2.02
Tayvan	467 306.29	1.95
Digər ölkələr	3 300 447.31	13.77

İdxalda əsas ölkələr

Ölkələrin adı	Min ABŞ dolları	Ümumi idxala nisbətən %-lə
Cəmi	10 712 502.70	100.00
o cümlədən:		
Rusiya Federasiyası	1 505 178.34	14.05
Türkiyə	1 463 804.78	13.66
Böyük Britaniya	1 333 987.13	12.45
Almaniya	823 024.58	7.68
Ukrayna	589 071.49	5.50
Çin	566 342.79	5.29
Fransa	425 437.29	3.97
Amerika Birləşmiş Ştatları	376 485.63	3.51
Braziliya	371 801.23	3.47
Qazaxıstan	306 763.26	2.86
Yaponiya	288 357.53	2.69
İtaliya	249 256.88	2.33
Koreya Respublikası	229 288.11	2.14
İran İslam Respublikası	207 682.65	1.94
Niderland	180 987.22	1.69
Digər ölkələr	1 795 033.78	16.76

İxrac və idxal əməliyyatlarında əsas ölkələr
(faizlə xüsusi çəkisi)



Mal qrupları üzrə ixrac və idxal

(2012-ci illə müqayisə olumaqla, min ABŞ dolları ilə)

Mal qrupunun kodu	Mal qrupunun adı	İxrac			İdxal		
		2012-ci il	2013-cü il	2012-ci ilə nisbətən %-lə	2012-ci il	2013-cü il	2012-ci ilə nisbətən %-lə
A	B	1	2	3	4	5	6
01	Diri heyvanlar	26.53	79.94	301.36	27 884.48	41 214.63	147.80
02	Ət və qida üçün yararlı ət əlavələri	0.00	0.00	0.00	15 772.33	15 181.37	96.25
03	Balıqlar və xərçəngkimilər, mollyusklar və digər su onurğasızları	0.00	24.00	0.00	6 316.32	8 298.98	131.39
04	Süd məhsulları; quş yumurtası; təbii bal, başqa yerdə adı çəkilməyən və təsnif olunmayan heyvan mənşəli ərzaq məhsulları	375.86	1 237.78	329.32	63 705.74	64 045.02	100.53
05	Başqa yerdə adı çəkilməyən və ya təsnif olunmayan heyvan mənşəli məhsullar	279.91	509.33	181.96	112.34	122.76	109.28
06	Canlı ağaclar və digər bitkilər; bitkilərin kökləri, soğanaqları və digər analoji hissələri; kəsilmiş çiçəklər və dekorativ bitkilər	14.17	25.85	182.33	20 340.50	17 379.51	85.44
07	Tərəvəz və bəzi yeməli meyvəköklülər və kök yumrulan	55 968.64	77 263.97	138.05	23 126.75	14 360.29	62.09
08	Yeməli meyvələr və qoz-fındıq; sitrus meyvələrinin qabıqları və ya qovun qabıqcıqları	208 357.84	173 508.04	83.27	33 402.61	14 701.54	44.01
09	Qəhvə, çay, mate və ya paraqvay çayı və ədviyyatlar	37 493.02	44 381.73	118.37	17 475.20	21 603.94	123.63
10	Dənli bitkilər	24.48	10.58	43.21	373 844.89	434 665.56	116.27
11	Unüytmə-yarma sənayesi məhsulları; səməni; nişastalar; inulin; buğda kleykovinası	33.52	1 119.31	33.40 dəfə	19 846.08	31 274.14	157.58
12	Yağlı toxum və bar; digər toxumlar, bar və taxıl; dərman bitkiləri və texniki məqsədlər üçün bitkilər; saman və yem	6 413.04	5 274.62	82.25	11 548.14	13 804.83	119.54
13	Təmizlənməmiş təbii şellak; kitrlər, qatranlar və digər bitki şirələri və ekstraktları	0.00	29.25	0.00	104.34	143.85	137.87
14	Toxuma (hörgü) məmulatlarının hazırlanması üçün bitki mənşəli materiallar; başqa yerdə adı çəkilməyən və ya təsnif olunmayan digər bitki mənşəli məhsullar	122.55	93.66	76.42	352.12	513.26	145.76
15	Heyvan və ya bitki mənşəli piylər və yağlar və onların parçalanması nəticəsində alınan məhsullar; hazır yeyinti piyləri; heyvan və ya bitki mənşəli mumlar	221 765.96	227 883.45	102.76	107 217.31	75 563.13	70.48
16	Ətdən, balıqdan və ya xərçəngkimilərdən, mollyusklardan və ya digər su onurğasızlarından alınan hazır məhsullar	12 394.18	10 380.13	83.75	13 410.93	15 426.77	115.03
17	Şəkər və şəkərdən hazırlanan qənnadı məmulatları	214 911.17	243 840.18	113.46	202 809.00	228 972.26	112.90
18	Kakao və ondan hazırlanan məhsullar	11 942.16	16 268.14	136.22	41 350.29	47 180.93	114.10
19	Taxıldan, undan, nişastadan və ya süddən alınan hazır məhsullar; un qənnadı məmulatları	4 480.20	3 462.34	77.28	45 951.20	54 420.23	118.43
20	Tərəvəzlərin, meyvələrin, qoz-fındığın və ya bitkilərin digər hissələrinin emal məhsulları	18 426.92	21 964.89	119.20	23 184.78	27 205.67	117.34

A	B	1	2	3	4	5	6
21	Müxtəlif ərzaq məhsulları	1 776.08	1 801.78	101.45	26 010.10	25 104.81	96.52
22	Spirtili və spirtsiz içkilər və sirkə	21 308.05	30 946.53	145.23	50 561.48	62 205.95	123.03
23	Yeyinti sənayesinin qalıqları və tullantıları; heyvanlar üçün hazır yemlər	7 800.27	7 393.81	94.79	14 404.08	14 279.70	99.14
24	Tütün və tütünün sənaye əvəzediciləri	8 664.28	10 757.39	124.16	303 597.22	338 830.21	111.61
25	Duz; kükürd; torpaq və daş; suvaq materialları, əhəng və sement	13 903.01	9 019.59	64.88	187 085.99	204 531.77	109.33
26	Filizlər, şlaklar və kül	8 044.28	16 982.70	211.12	34 488.86	10 470.78	30.36
27	Mineral yanacaq, neft və onların qovulma məhsulları; bitum tərkibli maddələr; mineral mumlar	22 259 069.55	22 229 819.14	99.87	88 778.33	143 229.89	161.33
28	Qeyri-üzvi kimya məhsulları; qiymətli metalların, nadir torpaq metallarının, radioaktiv elementlərin və ya izotopların qeyri-üzvi və ya üzvi birləşmələri	49 037.78	10 199.08	20.80	54 306.39	106 469.93	196.05
29	Üzvi kimyəvi birləşmələr	39 719.20	34 704.73	87.38	32 592.18	34 816.99	106.83
30	Əczaçılıq məhsulları	78 185.13	3 508.76	4.49	241 739.25	250 048.62	103.44
31	Gübrələr	618.24	354.44	57.33	48 132.04	51 078.93	106.12
32	Aşılavıcı və boyayıcı ekstraktlar, tanninlər və onların törəmələri; boyaqlar, piqmentlər və digər boyayıcı maddələr; boyalar və laklar; zamazkalar və digər mastikalar; tipoqrafiya boyaqları, mürəkkəblər, tuş	675.33	1 367.37	202.48	27 747.34	29 092.90	104.85
33	Əfir yağları və rezinoidlər; ətriyyat, kosmetik və tualet vasitələri	116.02	90.64	78.12	52 180.79	52 282.05	100.19
34	Sabun, səthi-aktiv üzvi maddələr, yuyucu vasitələr, sürtkü materialları, süni və hazır mumlar, təmizləmə və cilalama üçün tərkiblər, şamlar və analoji məmulatlar, yapma üçün pasta, plastilin, «diş müalicəsi mumu»	523.89	201.62	38.48	82 057.76	100 489.34	122.46
35	Zülal tərkibli maddələr; modifikasiya olunmuş nişastalar; yapışqanlar; fermentlər	20.65	31.78	153.86	3 757.22	4 592.55	122.23
36	Partlayıcı maddələr; pirotexnika məmulatları; kibritlər; pirofor ərintilər; bəzi yanar maddələr	0.00	5.87	0.00	5 932.61	6 173.84	104.07
37	Foto və kino malları	9.88	0.00	0.00	2 233.56	2 367.18	105.98
38	Digər kimyəvi məhsullar	5 678.85	6 705.29	118.07	111 729.46	113 851.05	101.90
39	Plastmassa və onlardan hazırlanan məmulatlar	108 827.24	122 103.71	112.20	360 984.42	278 366.40	77.11
40	Kauçuk, rezin və onlardan hazırlanan məmulatlar	161.73	511.78	316.43	66 279.14	68 582.37	103.48
41	Emal olunmamış gön (təbii xəzdən başqa) və aşılınmış dəri	14 019.21	17 150.50	122.34	47.86	210.98	440.79
42	Dəri məmulatları; sərraclıq-yəhər məmulatları və qoşqu ləvazimatları; yol ləvazimatları, qadın çantaları və analoji mallar; heyvanların bağırsaqlarından hazırlanan məmulatlar (barama fibroinindən olan liflər istisna olmaqla)	72.48	23.31	32.16	4 117.18	4 755.50	115.50
43	Təbii və süni xəz; ondan hazırlanan məmulatlar	0.00	0.00	0.00	309.77	9.41	3.04
44	Oduncaq və ondan hazırlanan məmulatlar; ağac kömürü	2 017.91	1 461.27	72.42	274 100.80	279 321.55	101.90
45	Mantar və ondan hazırlanan məmulatlar	0.00	0.00	0.00	710.10	628.40	88.50
46	Küləşdən, alfadan və digər materiallardan hörmə üçün hazırlanan məmulatlar; səbət məmulatları və hörülmüş məmulatlar	0.00	0.00	0.00	49.03	67.71	138.11
47	Oduncaqdan və ya digər lifli sellüloz materiallardan hazırlanan kütlə; regenerasiya edilən kağız və karton (makulatura və tullantılar)	9.00	6.00	66.67	795.16	756.64	95.16
48	Kağız və karton; kağız kütlədən, kağızdan və ya kartondan hazırlanan məmulatlar	12 234.20	12 269.21	100.29	72 172.28	76 151.32	105.51

A	B	1	2	3	4	5	6
49	Çap kitablar, qəzetlər, reproduksiyalar və poliqrafiya sənayesinin digər məmulatları; əlyazmalar, makinada yazılan mətnlər və planlar	20.88	108.75	520.78	40 355.80	40 476.12	100.30
50	İpək	1 155.27	1 312.40	113.60	135.65	1 256.00	925.89
51	Yun, zərif və ya qaba heyvan tükü; at tükündən iplik və parça	116.03	0.00	0.00	30.95	494.39	15.98 dəfə
52	Pambıq	23 364.49	31 817.49	136.18	1 689.34	1 865.82	110.45
53	Digər bitki mənşəli toxuculuq lifləri; kağız iplik və kağız iplikdən parçalar	0.00	0.00	0.00	193.77	595.24	307.19
54	Kimyəvi saplar, kimyəvi toxuculuq materiallarından olan yastı və analoji saplar	5 029.62	3 262.11	64.86	8 773.52	8 779.41	100.07
55	Kimyəvi liflər	18.53	0.00	0.00	3 447.19	6 108.46	177.20
56	Pambıq (vata), keçə və ya fətr və toxunmamış materiallar; xüsusi iplik; ciyə (viş), kəndir, kanat və trosalar və onlardan məmulatlar	72.65	63.39	87.26	11 339.16	7 761.91	68.45
57	Xalçalar və digər toxunma döşəmə örtükləri	117.21	74.49	63.55	5 784.46	7 498.19	129.63
58	Xüsusi parçalar; taftinqli (baftalı) toxuculuq materialları; krujevalar; qobelenlər; bəzək materialları; tikmələr	280.16	342.78	122.35	277.32	546.28	196.99
59	Hopdurulmuş, üzüklü, təkrarlanmış toxuculuq materialları; texniki təyinatlı toxuculuq məmulatları	1 071.67	1 200.07	111.98	4 192.12	4 452.18	106.20
60	Maşınla və əllə toxunma trikotaj parçalar	0.29	0.03	10.22	320.06	194.98	60.92
61	Palto, yarım-palto, bürüncəklər (çiyinlik), plaşlar, gödəkçələr (o cümlədən xizək gödəkçələri), küləkçələr, fırtınalıqlar və analoji maşın və ya əl toxunuşlu trikotaj məmulatları, kişi və ya oğlan paltarları	1 231.58	622.03	50.51	5 886.45	6 577.99	111.75
62	Paltar və geyim ləvazimatları, maşınla və ya əllə toxunmuş trikotajdan başqa	969.53	526.45	54.30	29 828.91	32 223.84	108.03
63	Digər hazır toxuculuq məmulatları; dəstlər; işlənmiş geyimlər və toxuculuq məmulatları; cır-cındır	19 146.61	18 993.47	99.20	8 242.61	15 472.77	187.72
64	Ayaqqabılar, getrlər və analoji məmulatlar; onların hissələri	491.10	217.53	44.29	8 080.13	9 864.72	122.09
65	Baş geyimləri və onların hissələri	3.63	7.55	208.07	591.90	614.09	103.75
66	Çətirlər, gündən qoruyucu çətirlər, çəliklər, çəlik-oturacaqqlar, qırmanc, minik atları üçün qamçılar və onların hissələri	0.00	0.02	0.00	624.19	854.12	136.84
67	Emal edilmiş lələk və pərgü və onlardan hazırlanmış məmulatlar; süni çiçəklər; insan saçından məmulatlar	0.00	0.32	0.00	84.98	124.78	146.83
68	Daş, gips, sement, asbest, slyuda və analoji materialdan məmulatlar	909.66	821.82	90.34	110 795.37	80 943.99	73.06
69	Keramika məmulatları	538.13	237.09	44.06	39 514.29	49 868.99	126.20
70	Şüşə və ondan hazırlanan məmulatlar	1 243.31	2 608.97	209.84	85 785.24	68 424.19	79.76
71	Təbii və ya yetişdirilmiş mirvari, qiymətli və ya azqiymətli daşlar, qiymətli metallar, üzərinə qiymətli metal çəkilmiş metallar və onlardan hazırlanan məmulatlar; bijuteriya; sikkələr	81 536.48	73 417.79	90.04	16 068.18	929 743.71	57.86 dəfə
72	Qara metallar	58 670.82	42 926.90	73.17	440 312.85	381 297.26	86.60
73	Qara metallardan məmulatlar	54 751.65	53 443.85	97.61	870 301.10	751 591.43	86.36
74	Mis və ondan hazırlanan məmulatlar	5 736.90	5 095.44	88.82	28 517.88	28 443.19	99.74
75	Nikel və ondan hazırlanan məmulatlar	0.00	0.00	0.00	635.34	1 712.69	269.57
76	Alüminium və ondan hazırlanan məmulatlar	94 929.43	82 816.23	87.24	51 413.04	41 600.93	80.92
78	Qurğuşun və ondan hazırlanan məmulatlar	3 625.40	2 600.36	71.73	430.94	493.53	114.52
79	Sink və ondan hazırlanan məmulatlar	19.80	0.00	0.01	3 073.67	2 228.52	72.50

A	B	1	2	3	4	5	6
80	Qalay və ondan hazırlanan məmulatlar	0.00	0.00	0.00	31.20	264.79	848.73
81	Digər qiymətsiz metallar; metal keramikası; onlardan hazırlanan məmulatlar	0.00	0.00	0.00	510.36	900.50	176.45
82	Qiymətsiz metallardan alətlər, qurğular, bıçaq məmulatları, qaşıqlar və çəngəllər; onların qiymətsiz metallardan olan hissələri	403.03	569.92	141.41	46 234.77	63 597.39	137.55
83	Qiymətsiz metallardan hazırlanan digər məmulatlar	59.44	112.86	189.89	26 154.14	29 186.70	111.59
84	Nüvə reaktorları, qazanlar, avadanlıq və mexaniki qurğular; onların hissələri	21 817.02	28 492.59	130.60	1 872 937.64	2 012 927.95	107.47
85	Elektrik maşınları və avadanlıqları, onların hissələri; səsyzama və səsləndirmə aparatları, televiziya təsvirlərinin və səslərinin yazılması və canlandırılması üçün aparatura, onların hissələri və ləvazimatları	32 103.98	29 083.03	90.59	756 992.25	745 357.60	98.46
86	Dəmiryol lokomotivləri və ya mühərrikli tramvay vaqonları, dəmiryol nəqliyyat vasitələri və onların hissələri; dəmiryol və ya tramvay xətləri üçün yol avadanlıqları və qurğuları, onların hissələri; mexaniki siqnal avadanlıqları	2 769.91	300.91	10.86	38 379.37	42 922.18	111.84
87	Yerüstü nəqliyyat vasitələri, dəmiryolu və tramvay nəqliyyat vasitələrindən başqa, və onların hissələri və ləvazimatları	2 822.80	9 707.90	343.91	1 000 360.37	905 879.91	90.56
89	Gəmilər, qayıqlar və üzən konstruksiyalar	20.81	46 559.06	2237.55 dəfə	13 111.42	46 957.70	358.14
90	Optik, fotoqrafik, kinematoqrafiya, ölçü, nəzarət, ən dəqiq, tibbi və ya cərrahiyyə alətləri və aparatları; onların hissələri və ləvazimatları	5 414.88	9 345.62	172.59	336 500.10	311 281.58	92.51
91	Bütün növ saatlar və onların hissələri	60.71	28.27	46.57	6 778.69	7 033.88	103.76
92	Musiqi alətləri; onların hissələri və ləvazimatları	166.00	8.33	5.02	970.64	151.47	15.60
94	Məbel; yataq ləvazimatları, döşəklər, döşək əsasları, divan yastıqları və analoji doldurulma məbel ləvazimatları; lampalar və işıqlandırıcı avadanlıqlar; işıq tablo və lövhələri, analoji məmulatlar; yığma tikinti konstruksiyaları	1 275.29	1 281.86	100.52	166 824.80	150 333.19	90.11
95	Oyuncaqlar, oyunlar və idman inventarı; onların hissələri və ləvazimatları	943.89	17.14	1.82	8 994.33	25 244.98	280.68
96	Müxtəlif hazır məmulatlar	108.17	120.85	111.73	37 292.29	28 814.62	77.27
97	İncəsənət əsərləri, kolleksiya əşyaları və antikvariat	869.41	131.44	15.12	239.14	480.82	201.06
	Yekun:	23 907 971.97	23 975 416.97	100.28	9 655 628.16	10 712 502.70	110.95

**İxrac və idxalda keçirilən yüklərin daşınma vasitələri üzrə
miqdarı (netto çəki ilə) və dəyəri**

N/v kodu	Daşınma vasitələri	İxrac		İdxal		Cəmi	
		Netto çəki (ton)	Statistik dəyər (min ABŞ dolları)	Netto çəki (ton)	Statistik dəyər (min ABŞ dolları)	Netto çəki (ton)	Statistik dəyər (min ABŞ dolları)
10	Dəniz nəqliyyatı vasitələri	224 888.93	209 222.96	2 018 161.89	400 394.68	2 243 050.81	609 617.64
20	Dəmiryolu nəqliyyatı vasitələri	2 840 910.12	1 822 769.44	5 571 925.68	2 611 007.90	8 412 835.81	4 433 777.34
30	Avtoyol nəqliyyatı vasitələri	586 954.06	880 757.37	1 840 978.66	5 220 449.63	2 427 932.72	6 101 206.99
40	Hava nəqliyyatı vasitələri	73 974.52	185 545.97	17 723.69	1 860 846.38	91 698.21	2 046 392.35
50	Poçt	0.17	125.12	2.94	526.56	3.11	651.68
70	Stasionar nəqliyyat vasitələri	26 883 449.10	20 829 697.97	0.00	7 724.75	26 883 449.10	20 837 422.72
90	Özü hərəkət edən vasitələr	551.81	47 298.15	77 508.60	611 552.80	78 060.41	658 850.96
	Yekun:	30 610 728.71	23 975 416.97	9 526 301.47	10 712 502.70	40 137 030.18	34 687 919.67

Qısa metodoloji izahat

“Azərbaycan Respublikası xarici ticarətinin gömrük statistikasi”na Azərbaycan Respublikasının digər ölkələrlə xarici ticarət əlaqələrinə dair məlumatlar daxil edilmişdir. Verilən göstəricilər ixrac və idxal olunan malların ölkə sərhədindən keçirilən zaman xarici iqtisadi fəaliyyət iştirakçıları tərəfindən tərtib olunan gömrük bəyannamələri əsasında Dövlət Gömrük Komitəsinin Vahid Avtomatlaşdırılmış İdarəetmə Sistemindən (VAİS) alınmışdır.

Xarici ticarət əlaqələrinə dair aşağıdakı göstəricilər daxil edilmişdir:

- büdcə daxilolmaları haqqında məlumat;
- xarici iqtisadi fəaliyyət iştirakçıları haqqında məlumat;
- ticarət əməliyyatlarının həcmi haqqında məlumat;
- idxal-ixrac əməliyyatlarının həcmnin ölkə qrupları (Müstəqil Dövlətlər Birliyi, Avropa İttifaqı), ölkələr, mal qrupları (Xarici İqtisadi Fəaliyyətin Mal Nomenklaturasının 2 rəqəmli kodları üzrə), əsas mallar, mülkiyyət növləri, sövdələşmə xarakterləri, daşınma vasitələri üzrə bölgüsü;

- gömrük hüquqpozmalmasına qarşı mübarizə haqqında məlumat;

İdxal-ixrac əməliyyatlarının həcmnin dəyəri ABŞ dolları ilə verilmişdir.

Göstəricilər “Azərbaycan Respublikası Xarici Ticarətinin Gömrük Statistikasının Metodologiyası”na əsasən hazırlanmışdır. Xarici ticarətin gömrük statistikasının aparılması üçün ilkin məlumatlar malların gömrük rəsmiləşdirilməsində təqdim olunan gömrük bəyannamələrində göstərilən məlumatlar sayılır.

Azərbaycan Respublikasının idxalına aşağıdakı mallar daxil edilir:

- sərbəst dövriyyə üçün gətirilmiş mallar;
- təkrar idxal olunmuş mallar;
- gömrük ərazisində emal etmək üçün gətirilmiş mallar;
- gömrük ərazisindən kənar emal edildikdən sonra gətirilmiş mallar;
- gömrük nəzarəti altında emal etmək üçün gətirilmiş mallar;
- Azərbaycan Respublikası ərazisinə təkrar ixrac rejiminə müvafiq gətirilmiş mallar;
- Azərbaycan Respublikasının dövlət ərazisində azad ticarət zonası və sərbəst anbarlara gətirilmiş mallar;
- sahibi tərəfindən dövlətin xeyrinə imtina edilən mallar;
- rüsumsuz ticarət mağazalarına gətirilmiş xarici mallar;
- bir il və ya ondan çox müddətə respublikanın ərazisinə müvəqqəti gətirilmiş mallar.

Azərbaycan Respublikasının ixracına aşağıdakı mallar daxil edilir:

- ixrac gömrük rejiminə müvafiq olaraq göndərilmiş mallar;
- sərbəst dövriyyə üçün gətirilmiş, sonradan isə ixrac gömrük rejiminə müvafiq olaraq Azərbaycan Respublikasından göndərilmiş mallar;
- gömrük ərazisində emal edildikdən sonra göndərilmiş mallar;
- gömrük nəzarəti altında emal edildikdən sonra göndərilmiş mallar;
- gömrük ərazisindən kənar emal edilmək üçün göndərilmiş mallar;

- Azərbaycan Respublikası ərazisindən təkrar ixrac rejiminə müvafiq göndərilmiş mallar;
- Azərbaycan Respublikasının ərazisindən kənara azad ticarət zonası və sərbəst anbarlardan göndərilmiş mallar;
- rüsumsuz ticarət mağazalarından Azərbaycan Respublikasının ərazisindən kənara göndərilmiş Azərbaycan və xarici ölkə malları;
- bir il və ondan çox müddətə respublikanın ərazisindən müvəqqəti göndərilmiş mallar.

Xarici ticarətin gömrük statistikasında Azərbaycan Respublikası ərazisindən çıxarılan və bu əraziyə gətirilən aşağıdakı malların uçotunun xüsusiyyətləri vardır:

- ödəniş vasitəsi kimi çıxış etməyən qiymətli metallar, tədavüldə olmayan qiymətli kağızlar, banknotlar və sikkələr ixrac və idxalda onların kommersiya dəyəri üzrə nəzərə alınır;
- xarici kömək üzrə hökumət proqramları çərçivəsində malların gətirilməsi və göndərilməsi də daxil edilməklə hökumətlər arası mal göndərmələr ixrac-idxala bu malların BMT-nin texniki yardım fondunun üzvlük haqları hesabına, hədiyyə və ya borc, mal mübadiləsi (barter) partiyası və ya hərbi təminat və ya restitusiya kimi göndərilməsindən asılı olmayaraq daxil edilir;
- humanitar yardım kimi daxil olmuş əşyalar ixrac və idxala bu malların gömrük orqanlarına gömrük rəsmiləşdirilməsi üçün bildirilmiş dəyəri üzrə daxil edilir;
- bunker yanacağı, ballast, ərzaq və digər materiallar aşağıdakı hallarda nəzərə alınır:
 - Azərbaycan Respublikasının gömrük ərazisində xarici gəmilər və uçan aparatlar üçün satıldıqda;
 - Azərbaycan Respublikasının gömrük ərazisində xarici gəmilərdən və uçan aparatlardan alındıqda.
- bir ildən çox müddətə icarəyə götürülmüş mallar icarəyə götürülmüş malın gətirilmə (göndərilmə) anında tam dəyəri üzrə uçota alınır.

Malların statistik dəyəri vahid bazaya gətirilmiş müqavilələrin (kontraktların) qiymətləri üzrə ABŞ dolları ilə müəyyən edilir.

İdxalın dəyərinin qiymətləndirilməsi malın gömrük bəyannaməsində göstərilmiş SİF-liman və ya SİP-Azərbaycan Respublikasının sərhədində təyinat məntəqəsi baza qiymətlərinə gətirilmiş faktura (kontrakt) dəyəri üzrə aparılır. SİF-(dəyər, sığorta, fraxt)-malın satış şərtidir ki, buna görə malın qiymətinə onun dəyəri, limana qədər malın sığorta edilməsi və nəqli üzrə xərclər daxil edilir.

İxracın dəyərinin qiymətləndirilməsi malların gömrük bəyannaməsində göstərilmiş malların FOB-liman və ya DAF- Azərbaycan Respublikasının sərhədi baza qiymətlərinə gətirilmiş faktura (kontrakt) dəyəri üzrə aparılır. FOB (bortda azad)-malın satılma şərtidir, buna görə malın qiymətinə onun dəyəri, malın çatdırılması və gəmi bortuna yüklənməsi üzrə xərclər daxil edilir.