



**Azərbaycan Respublikası
Dövlət Gömrük Komitəsi**

Azərbaycan Respublikası Xarici Ticarətinin Gömrük Statistikası

**Hesabat dövrü:
01.01.2014 – 31.01.2014**

1) Büdcə daxilolmaları haqqında məlumat

Yığım	Məbləğ (min AZN)
Gömrük rüsumları üzrə	19 041.08
ƏDV üzrə	73 535.33
Aksizlər üzrə	3 549.45
Yol vergisi üzrə	1 187.35
Cəmi	97 313.22

2) Xarici iqtisadi fəaliyyət (XİF) iştirakçıları haqqında məlumat

Göstəricilər	Miqdarı (ədəd)
Xarici ölkələrin sayı	101
XİF iştirakçılarının sayı <i>o cümlədən:</i>	1 788
- Fiziki şəxslər üzrə	383
- Hüquqi şəxslər üzrə <i>o cümlədən:</i>	1 405
- dövlət sektoru	100
- özəl sektor	1 305
Gömrük bəyannamələrinin sayı <i>o cümlədən:</i>	17 011
- idxal bəyannamələri	14 302
- ixrac bəyannamələri	2 709

3) Ticarət əməliyyatlarının həcmi – 2 405 952.46 min ABŞ dolları

(Keçən ilin müvafiq dövrünə nisbətən 5.66 % azalmışdır)

o cümlədən:

3.1 İdxal əməliyyatları üzrə - 535 126.79 min ABŞ dolları

(Keçən ilin müvafiq dövrünə nisbətən 14.73 % azalmışdır)

İdxal olunan malların çeşidlərinin sayı – 3 027 ədəd

Göstəricilər	Məbləğ <i>(min ABŞ dolları)</i>	Əlavələr
Dövlət sektoru	105 823.11	
Özəl sektor	413 566.53	
Fiziki şəxslər	15 737.15	
MDB ölkələri	123 966.08	
Aİ ölkələri	164 527.18	Əlavə 4
Digər ölkələr	246 633.53	
İdxal əməliyyatlarının həcmninin:		
- yüksək həddi	-	Əlavə 1
- aşağı həddi	-	
- orta aylıq artımı	-	
Humanitar yük, təmənnasız kömək və texniki yardım	1 824.30	

3.2 İxrac əməliyyatları üzrə - 1 870 825.67 min ABŞ dolları
(Keçən ilin müvafiq dövrünə nisbətən 2.70 % azalmışdır)
İxrac olunan malların çeşidlərinin sayı - 565 ədəd

Göstəricilər	Məbləğ <i>(min ABŞ dolları)</i>	Əlavələr
Dövlət sektoru	1 780 401.45	
Özəl sektor	83 755.55	
Fiziki şəxslər	6 668.67	
MDB ölkələri	77 905.16	Əlavə 4
Aİ ölkələri	1 056 240.27	
Digər ölkələr	736 680.24	
İxrac əməliyyatlarının həcmi:		Əlavə 1
- yüksək həddi	-	
- aşağı həddi	-	
- orta aylıq artımı	-	
Humanitar yük, təmənnasız kömək və texniki yardım	1.16	

3.3 Neft və neft məhsulları, təbii qaz və elektrik enerjisinin ixracı haqqında məlumat

3.3.1. Sayğac göstəriciləri əsasında

Məhsul adı	Miqdarı	Dəyəri (min ABŞ dolları)
Xam neft, ton <i>o cümlədən:</i>	2 762 628.2	--
- Bakı-Tbilisi-Ceyhan boru kəməri ilə	2 214 925.0	--
- Supsa boru kəməri ilə	377 543.0	--
- Şimal boru kəməri ilə	84 795.0	--
- Dəmir yolu nəqliyyatı ilə	85 365.2	--
Qaz kondensatı (Bakı-Tbilisi-Ceyhan boru kəməri ilə)	188 520.0	
Təbii qaz, min m ³	930 923.9	--
Elektrik enerjisi, min kVt/s	9 792.0	--

3.3.2. Gömrük bəyannamələri əsasında

Məhsul adı	Miqdarı	Dəyəri (min ABŞ dolları)
Xam neft, ton	1 937 448.43	1 618 066.20
Neft məhsulları, ton	103 105.61	70 351.29
Təbii qaz, min m ³	289 801.41	61 432.20
Elektrik enerjisi, min kVt/s	9 582.22	557.78

3.4 Avtomobillərin idxalı haqqında məlumat

Məhsul adı	Miqdarı (ədəd)
Cəmi idxal olunmuşdur <i>o cümlədən:</i>	6 477
Sürücü daxil olmaqla 10 nəfər və ya daha çox adam daşımaq üçün nəzərdə tutulmuş motorlu nəqliyyat vasitələri	15
Əsasən adamların daşınması üçün nəzərdə tutulmuş minik avtomobilləri və digər motorlu nəqliyyat vasitələri	5 925
Yük daşımaq üçün motorlu nəqliyyat vasitələri	512
Xüsusi təyinatlı motorlu nəqliyyat vasitələri	25

4) Sövdələşmə xarakterləri üzrə malların keçirilməsi

Sövdələşmə xarakterinin kodu və adı	İxrac		İdxal	
	dəyəri (min ABŞ doll.)	ixraca nisbətən %-lə	dəyəri (min ABŞ doll.)	idxala nisbətən %-lə
01 – Milli valyuta ilə hesablaşma	50.48	0.00	10.22	0.00
2 – SDV ilə hesablaşmalar, o cümlədən:	1 791 327.75	95.75	432 897.80	80.90
21 – SDV ilə hesablaşma (dövlət krediti və dövlət kreditinin ödənişindən başqa)	1 791 327.75	95.75	430 503.63	80.45
23 – Dövlət krediti üzrə hesablaşma	0.00	0.00	1 385.75	0.26
26 – Dövlət kreditinin ödənilməsi üzrə hesablaşma	0.00	0.00	1 008.42	0.19
4 – Qapalı valyuta ilə hesablaşmalar, o cümlədən:	29 954.75	1.60	18 243.91	3.41
41 – Qapalı valyuta ilə hesablaşma (dövlət krediti və dövlət kreditinin ödənişindən başqa)	29 954.75	1.60	18 243.91	3.41
8 – Digərləri	49 492.69	2.65	83 974.85	15.69
Cəmi	1 870 825.67	100.00	535 126.79	100.00

5) Daşınan yüklər haqqında məlumat

İstiqamət və nəqliyyatın növü	Miqdarı (ton)	Əlavələr
- İxrac <i>o cümlədən:</i>	2 374 791.60	Əlavə 6
dəniz nəqliyyatı	9 705.07	
dəmir yolu nəqliyyatı	169 472.50	
avtomobil nəqliyyatı	40 481.62	
hava nəqliyyatı	322.24	
poçt vasitəsilə	0.12	
stasionar nəqliyyat vasitələri	2 154 810.06	
- İdxal <i>o cümlədən:</i>	607 962.39	
dəniz nəqliyyatı	166 884.28	
dəmir yolu nəqliyyatı	314 155.15	
avtomobil nəqliyyatı	122 570.94	
hava nəqliyyatı	812.98	
poçt vasitəsilə	0.06	
özü hərəkət edən vasitələr	3 538.99	
Cəmi	2 982 753.99 <i>(Keçən ilin müvafiq dövrünə nisbətən 97.64 % təşkil edir)</i>	

6) Gömrük hüquqpozmalarına qarşı mübarizə haqqında məlumat

6.1 Aşkar edilmiş cinayət xarakterli faktlar – 30

o cümlədən:

Qaçqınçılıq faktı	26
Narkotik vasitələrin və psixotrop maddələrin qanunsuz dövriyyəsi ilə əlaqədar faktlar	17
Tutulmuş narkotik vasitələrin miqdarı (qram)	1 803.0840
Tutulmuş psixotrop maddələrin miqdarı (qram)	1.9100
Aksiz markası ilə markalanmalı olan malları belə marka olmadan idxal etmə	1
Digər cinayət xarakterli faktlar	3
Təqsirləndirilən şəxslər	33

6.2 Aşkar edilmiş inzibati xəta faktları – 636

o cümlədən:

Gizli keçirmə	14
Bəyan etməmə	21
Malların, nəqliyyat vasitələrinin və onlara aid sənədlərin çatdırılmaması	535
Geri aparmama (gətirməmə)	30
Aksiz markasız idxal	1
Digər xətalər	37

Əlavə 2

İxracda əsas mallar

(min ABŞ dolları)

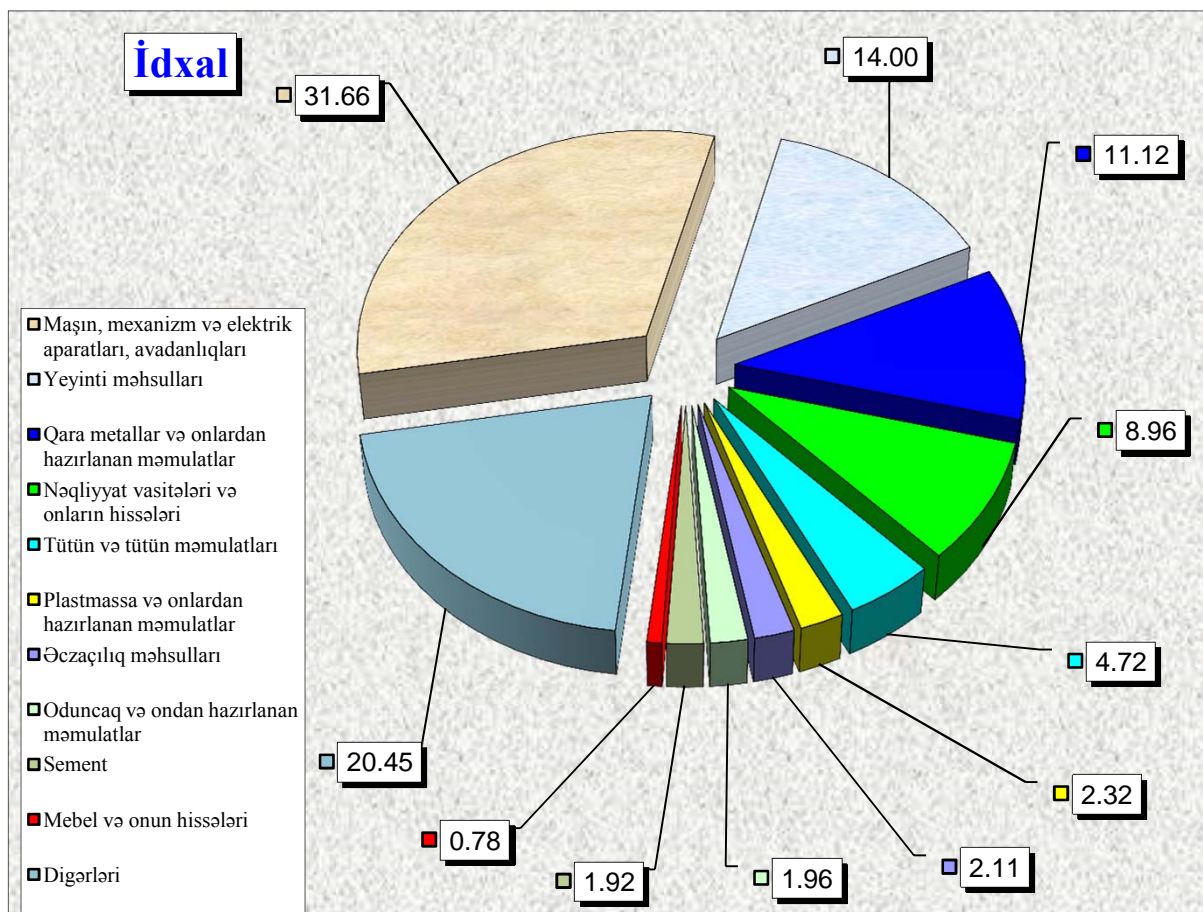
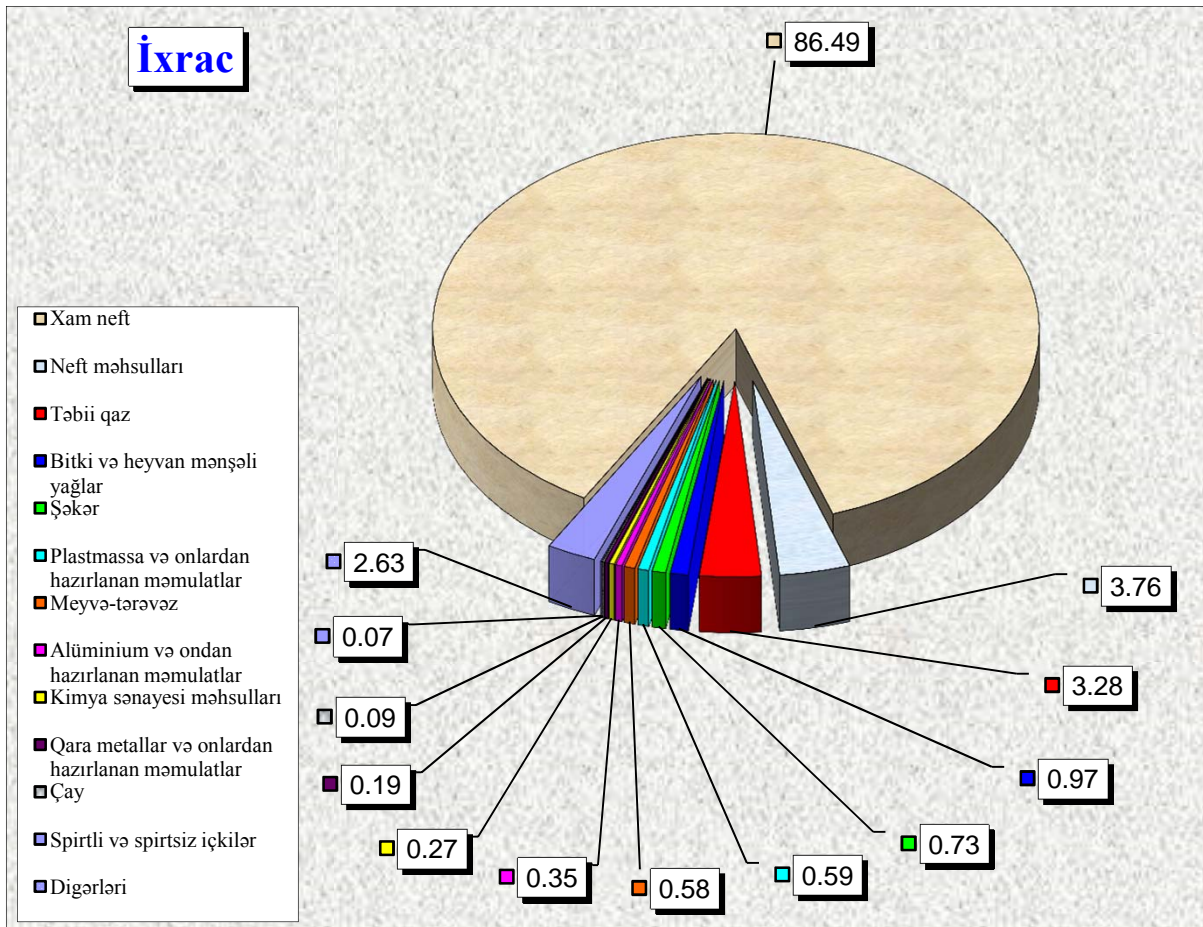
№	Malların adı	2013-cü ilin ilk 1 ayı ərzində	2014-cü ilin ilk 1 ayı ərzində	2014-cü ilin ilk 1 ayının ümumi ixracına nisbətən %-lə	2013-cü ilin ilk 1 ayının ixracına nisbətən %-lə
	İxrac - cəmi	1 922 709.05	1 870 825.67	100.00	97.30
1	Xam neft	1 629 805.20	1 618 066.20	86.49	99.28
2	Neft məhsulları	85 993.37	70 351.29	3.76	81.81
3	Təbii qaz	90 480.91	61 432.30	3.28	67.90
4	Meyvə-tərəvəz	10 224.61	10 881.13	0.58	106.42
5	Çay	2 183.43	1 677.00	0.09	76.81
6	Bitki və heyvan mənşəli piylər və yağlar	31 326.15	18 211.15	0.97	58.13
7	Şəkər	10 429.97	13 565.51	0.73	130.06
8	Spirтли və spirtsiz içkilər	1 490.49	1 242.74	0.07	83.38
9	Kimya sənayesi məhsulları	4 396.36	4 959.46	0.27	112.81
10	Plastmassa və onlardan hazırlanan məmulatlar	12 217.70	10 971.54	0.59	89.80
11	Pambıq iplik	2 448.27	880.81	0.05	35.98
12	Qara metallar və onlardan hazırlanan məmulatlar	6 005.78	3 489.58	0.19	58.10
13	Alüminium və ondan hazırlanan məmulatlar	8 037.38	6 602.18	0.35	82.14
	Digərləri	27 669.44	48 494.79	2.59	175.26

İdxalda əsas mallar

(min ABŞ dolları)

№	Malların adı	2013-cü ilin ilk 1 ayı ərzində	2014-cü ilin ilk 1 ayı ərzində	2014-cü ilin ilk 1 ayının ümumi idxalına nisbətən %-lə	2013-cü ilin ilk 1 ayının idxalına nisbətən %-lə
	İdxal - cəmi	627 596.00	535 126.79	100.00	85.27
1	Yeyinti məhsulları	51 244.26	74 920.61	14.00	146.20
	ondan:				
1.1	Ət	920.01	468.94	0.09	50.97
1.2	Süd	750.49	634.96	0.12	84.61
1.3	Kərə yağı	1 245.80	898.37	0.17	72.11
1.4	Meyvə-tərəvəz	2 154.29	3 576.29	0.67	166.01
1.5	Buğda	13 795.25	25 087.08	4.69	181.85
1.6	Bitki və heyvan mənşəli piylər və yağlar	4 275.60	9 200.70	1.72	215.19
1.7	Şəkər	2.11	12 024.48	2.25	5707.95 dəfə
2	Tütün və tütün məmulatları	20 867.48	25 269.60	4.72	121.10
3	Sement	10 291.60	10 295.03	1.92	100.03
4	Əczaçılıq məhsulları	11 706.00	11 285.68	2.11	96.41
5	Plastmassa və onlardan hazırlanan məmulatlar	28 335.54	12 426.36	2.32	43.85
6	Oduncaq və ondan hazırlanan məmulatlar	21 986.11	10 501.73	1.96	47.77
7	Qara metallar və onlardan hazırlanan məmulatlar	85 899.11	59 521.59	11.12	69.29
8	Maşın, mexanizm, elektrik aparatları, avadanlıqlar və onların hissələri	162 722.38	169 425.99	31.66	104.12
9	Nəqliyyat vasitələri və onların hissələri	60 535.49	47 954.76	8.96	79.22
10	Mebel və onun hissələri	5 264.91	4 193.75	0.78	79.65
	Digərləri	168 743.12	109 331.69	20.45	64.79

İdxal və ixrac əməliyyatlarında əsas mallar (faizlə xüsusi çəkisi)



Ölkələr üzrə ixrac və idxal

(əvvəlki ilin müvafiq dövrü ilə müqayisə olunmaqla, min ABŞ dolları ilə)

Ölkələrin adı	İxrac				İdxal			
	2013-cü ilin ilk 1 ayı	2014-cü ilin ilk 1 ayı	2013-cü ilin ilk 1 ayına nisbətən %lə	2014-cü ilin ilk 1 ayının ümumi ixracına nisbətən %-lə	2013-cü ilin ilk 1 ayı	2014-cü ilin ilk 1 ayı	2013-cü ilin ilk 1 ayına nisbətən %-lə	2014-cü ilin ilk 1 ayının ümumi idxalına nisbətən %-lə
A	1	2	3	4	5	6	7	8
Cəmi	1 922 709.05	1 870 825.67	97.30	100.00	627 596.00	535 126.79	85.27	100.00
o cümlədən:								
MDB ölkələri üzrə cəmi	121 131.24	77 905.16	64.31	4.16	169 023.52	123 966.08	73.34	23.17
Belarus	811.25	198.07	24.42	0.01	3 242.61	3 050.83	94.09	0.57
Qazaxıstan	2 824.64	3 165.78	112.08	0.17	16 827.45	12 399.07	73.68	2.32
Qırğızıstan	722.91	719.36	99.51	0.04	40.84	68.11	166.78	0.01
Moldova Respublikası	0.00	0.00	0.00	0.00	355.58	744.54	209.39	0.14
Özbəkistan	135.25	3 820.33	28.25 dəfə	0.20	980.88	506.76	51.66	0.09
Rusiya Federasiyası	108 996.26	65 699.51	60.28	3.51	105 853.19	79 867.13	75.45	14.92
Tacikistan	20.00	37.00	184.98	0.00	0.00	139.69	0.00	0.03
Türkmənistan	2 303.63	529.44	22.98	0.03	1 433.91	193.40	13.49	0.04
Ukrayna	5 317.30	3 735.67	70.25	0.20	40 289.06	26 996.55	67.01	5.04
Avropa İttifaqı ölkələri üzrə cəmi	1 012 260.81	1 056 240.27	104.34	56.46	218 171.36	164 527.18	75.41	30.75
Almaniya	32 419.02	184 002.75	567.58	9.84	56 008.59	41 444.05	74.00	7.74
Avstriya	115 849.25	0.00	0.00	0.00	9 275.27	7 415.77	79.95	1.39
Belçika	85.98	71.98	83.71	0.00	3 401.94	3 173.14	93.27	0.59
Bolqarıstan	1 902.85	0.00	0.00	0.00	1 010.32	751.40	74.37	0.14
Böyük Britaniya	111 109.25	757.04	0.68	0.04	66 636.34	34 482.25	51.75	6.44
Çexiya Respublikası	37 332.24	0.71	0.00	0.00	1 719.06	5 896.22	342.99	1.10
Danimarka	0.15	171.84	1111.99 dəfə	0.01	516.20	551.29	106.80	0.10
Estoniya	17.46	0.00	0.00	0.00	29.09	517.97	17.80 dəfə	0.10
Finlandiya	0.00	0.00	0.00	0.00	3 274.03	15 101.89	461.26	2.82

A	1	2	3	4	5	6	7	8
Fransa	41 999.87	242 784.56	578.06	12.98	14 425.60	6 285.34	43.57	1.17
Xorvatiya	0.00	0.00	0.00	0.00	37.97	211.18	556.15	0.04
İrlandiya	0.01	0.01	100.00	0.00	448.47	539.90	120.39	0.10
İspaniya	0.00	0.00	0.00	0.00	2 752.62	3 785.47	137.52	0.71
İsveç	0.00	0.00	0.00	0.00	2 441.52	1 468.83	60.16	0.27
İtaliya	499 373.86	435 107.90	87.13	23.26	11 903.59	19 907.83	167.24	3.72
Kıpr	0.00	0.00	0.00	0.00	20 897.96	12.69	0.06	0.00
Latviya	182.00	0.00	0.00	0.00	497.76	518.79	104.22	0.10
Litva	435.51	0.87	0.20	0.00	2 763.51	584.33	21.14	0.11
Lüksemburq	0.00	0.00	0.00	0.00	1 342.40	262.32	19.54	0.05
Macarıstan	0.00	0.00	0.00	0.00	1 722.23	1 210.66	70.30	0.23
Malta	0.00	0.00	0.00	0.00	495.18	3.69	0.75	0.00
Niderland	0.00	3 995.81	0.00	0.21	10 107.42	13 474.48	133.31	2.52
Poşa	44.54	1 318.19	29.59 dəfə	0.07	3 489.28	2 932.99	84.06	0.55
Portuqaliya	103 921.42	117 506.80	113.07	6.28	128.11	94.25	73.57	0.02
Rumıniya	67 587.40	70 521.82	104.34	3.77	145.29	2 514.15	17.30 dəfə	0.47
Slovakiya	0.00	0.00	0.00	0.00	1 997.69	580.83	29.07	0.11
Sloveniya	0.00	0.00	0.00	0.00	434.10	645.90	148.79	0.12
Yunanıstan	0.00	0.00	0.00	0.00	269.80	159.58	59.15	0.03
Digər ölkələr üzrə cəmi	789 317.00	736 680.24	93.33	39.38	240 401.12	246 633.53	102.59	46.09
Albaniya	0.00	0.00	0.00	0.00	0.00	1.46	0.00	0.00
Amerika Birləşmiş Ştatları	122 148.60	147.85	0.12	0.01	19 420.35	17 432.64	89.76	3.26
Anqilya (Britaniya)	0.00	0.00	0.00	0.00	150.38	137.80	91.63	0.03
Argentina	0.00	0.00	0.00	0.00	488.84	1 127.96	230.74	0.21
Avstraliya	40.42	2.77	6.85	0.00	692.40	211.89	30.60	0.04
Barbados	0.00	0.00	0.00	0.00	0.00	195.52	0.00	0.04
Beliz	0.00	0.00	0.00	0.00	0.00	37.40	0.00	0.01
Birləşmiş Ərəb Əmirlikləri	83.93	125.47	149.50	0.01	6 812.07	4 150.77	60.93	0.78
Bosniya və Herseqovina	0.00	0.00	0.00	0.00	5.24	4.47	85.32	0.00
Braziliya	32.37	0.00	0.00	0.00	94.07	12 174.73	129.42 dəfə	2.28
Cənubi Afrika Respublikası	0.00	0.00	0.00	0.00	3 803.42	78.94	2.08	0.01
Çili	0.00	0.00	0.00	0.00	29.80	54.73	183.63	0.01
Çin	2 418.62	4 551.44	188.18	0.24	34 731.93	40 434.82	116.42	7.56

A	1	2	3	4	5	6	7	8
Çinin xüsusi inzibati rayonu Honkonq	750.60	153.85	20.50	0.01	83.74	32.28	38.55	0.01
Dominika	0.00	0.00	0.00	0.00	0.00	5.94	0.00	0.00
Ekvador	0.00	0.00	0.00	0.00	456.48	837.61	183.49	0.16
Əfqanıstan	6 481.72	17 504.56	270.06	0.94	0.00	0.00	0.00	0.00
Əlcəzair	0.00	0.00	0.00	0.00	8.92	47.15	528.35	0.01
Filippin	0.00	0.00	0.00	0.00	39.27	54.92	139.85	0.01
Gürcüstan	24 026.77	42 732.61	177.85	2.28	5 896.77	6 143.49	104.18	1.15
Hindistan	185 075.23	1 468.95	0.79	0.08	2 647.72	2 224.57	84.02	0.42
İndoneziya	57 374.53	211 400.58	368.46	11.30	102.51	3 619.16	35.31 dəfə	0.68
İordaniya	0.00	0.00	0.00	0.00	111.28	4.00	3.59	0.00
İraq	43 789.47	21 428.76	48.94	1.15	0.00	34.37	0.00	0.01
İran İslam Respublikası	2 919.83	1 331.61	45.61	0.07	15 426.48	15 767.91	102.21	2.95
İslandiya	0.00	0.00	0.00	0.00	57.42	13.64	23.76	0.00
İsrail	72 689.26	143 169.14	196.96	7.65	371.71	821.23	220.93	0.15
İsveçrə	7 890.81	5 300.43	67.17	0.28	6 106.27	4 269.55	69.92	0.80
Kanada	0.00	21.02	0.00	0.00	359.64	6 152.37	17.11 dəfə	1.15
Keçmiş Yuqoslaviya Resp. Makedoniya	0.00	0.00	0.00	0.00	1.39	0.07	5.02	0.00
Keniya	0.00	0.00	0.00	0.00	0.00	0.31	0.00	0.00
Koreya Respublikası	14 591.88	0.00	0.00	0.00	24 621.25	10 828.24	43.98	2.02
Kosta-Rika	0.00	0.00	0.00	0.00	5.99	6.79	113.39	0.00
Qətər	0.00	5.31	0.00	0.00	9.33	2.63	28.16	0.00
Livan	0.00	2.40	0.00	0.00	0.20	154.35	788.91 dəfə	0.03
Madaqaskar	0.00	0.00	0.00	0.00	0.00	5.98	0.00	0.00
Malayziya	0.00	4.08	0.00	0.00	138.12	366.55	265.39	0.07
Martinika	0.00	0.00	0.00	0.00	0.00	0.04	0.00	0.00
Meksika	3.56	0.00	0.00	0.00	157.85	824.22	522.17	0.15
Mərakeş	0.00	0.00	0.00	0.00	0.00	10.60	0.00	0.00
Misir	0.00	15 381.97	0.00	0.82	0.00	5.94	0.00	0.00
Monqolustan	0.00	0.00	0.00	0.00	0.00	41.04	0.00	0.01
Mozambik	0.00	0.00	0.00	0.00	0.00	13.37	0.00	0.00
Norveç	0.00	0.40	0.00	0.00	313.60	1 487.13	474.22	0.28
Oman	0.00	0.00	0.00	0.00	18.28	3.19	17.45	0.00
Pakistan	0.00	0.00	0.00	0.00	145.93	47.26	32.39	0.01

A	1	2	3	4	5	6	7	8
Panama	0.00	517.50	0.00	0.03	0.00	7.39	0.00	0.00
San-Marino	0.00	0.00	0.00	0.00	0.00	13.53	0.00	0.00
Serbiya	0.00	0.00	0.00	0.00	14.62	83.34	570.04	0.02
Səudiyyə Ərəbistanı	0.00	0.00	0.00	0.00	6 695.49	1 025.13	15.31	0.19
Sinqapur	0.00	0.00	0.00	0.00	4 320.91	2 708.20	62.68	0.51
Suriya Ərəb Respublikası	0.00	0.00	0.00	0.00	26.69	11.75	44.03	0.00
Şri-Lanka	0.00	0.00	0.00	0.00	1 082.83	791.41	73.09	0.15
Tailand	126 865.17	113 838.69	89.73	6.08	1 158.98	626.92	54.09	0.12
Tayvan	0.00	118 371.00	0.00	6.33	2 951.56	355.04	12.03	0.07
Tunis	46 332.42	0.00	0.00	0.00	2.07	5.84	282.06	0.00
Türkiyə	41 198.05	39 046.62	94.78	2.09	84 135.27	96 141.13	114.27	17.97
Uqanda	0.00	37.12	0.00	0.00	0.00	0.00	0.00	0.00
Uruqvay	0.00	0.00	0.00	0.00	0.00	794.02	0.00	0.15
Virgin adaları (Britaniya)	0.00	0.00	0.00	0.00	37.83	28.70	75.86	0.01
Vyetnam	12 468.90	0.00	0.00	0.00	473.00	558.66	118.11	0.10
Yamayka	0.00	0.00	0.00	0.00	0.00	3 069.06	0.00	0.57
Yaponiya	22 061.93	77.96	0.35	0.00	9 492.08	9 746.92	102.68	1.82
Yeni Zelandiya	0.00	0.00	0.00	0.00	611.32	797.48	130.45	0.15
Təyin olunmayıb	70.14	58.15	82.91	0.00	0.00	0.00	0.00	0.00

Əlavə 4.1

Ticarət dövriyyəsində əsas ölkələr

Ölkələrin adı	Min ABŞ dolları	Ümumi dövriyyəyə nisbətən %-lə
Cəmi	2 405 952.46	100.00
o cümlədən:		
İtaliya	455 015.73	18.91
Fransa	249 069.90	10.35
Almaniya	225 446.79	9.37
İndoneziya	215 019.74	8.94
Rusiya Federasiyası	145 566.64	6.05
İsrail	143 990.37	5.98
Türkiyə	135 187.75	5.62
Tayvan	118 726.04	4.93
Portuqaliya	117 601.05	4.89
Tailand	114 465.60	4.76
Rumıniya	73 035.96	3.04
Gürcüstan	48 876.11	2.03
Çin	44 986.26	1.87
Böyük Britaniya	35 239.28	1.46
Ukrayna	30 732.21	1.28
Digər ölkələr	252 993.01	10.52

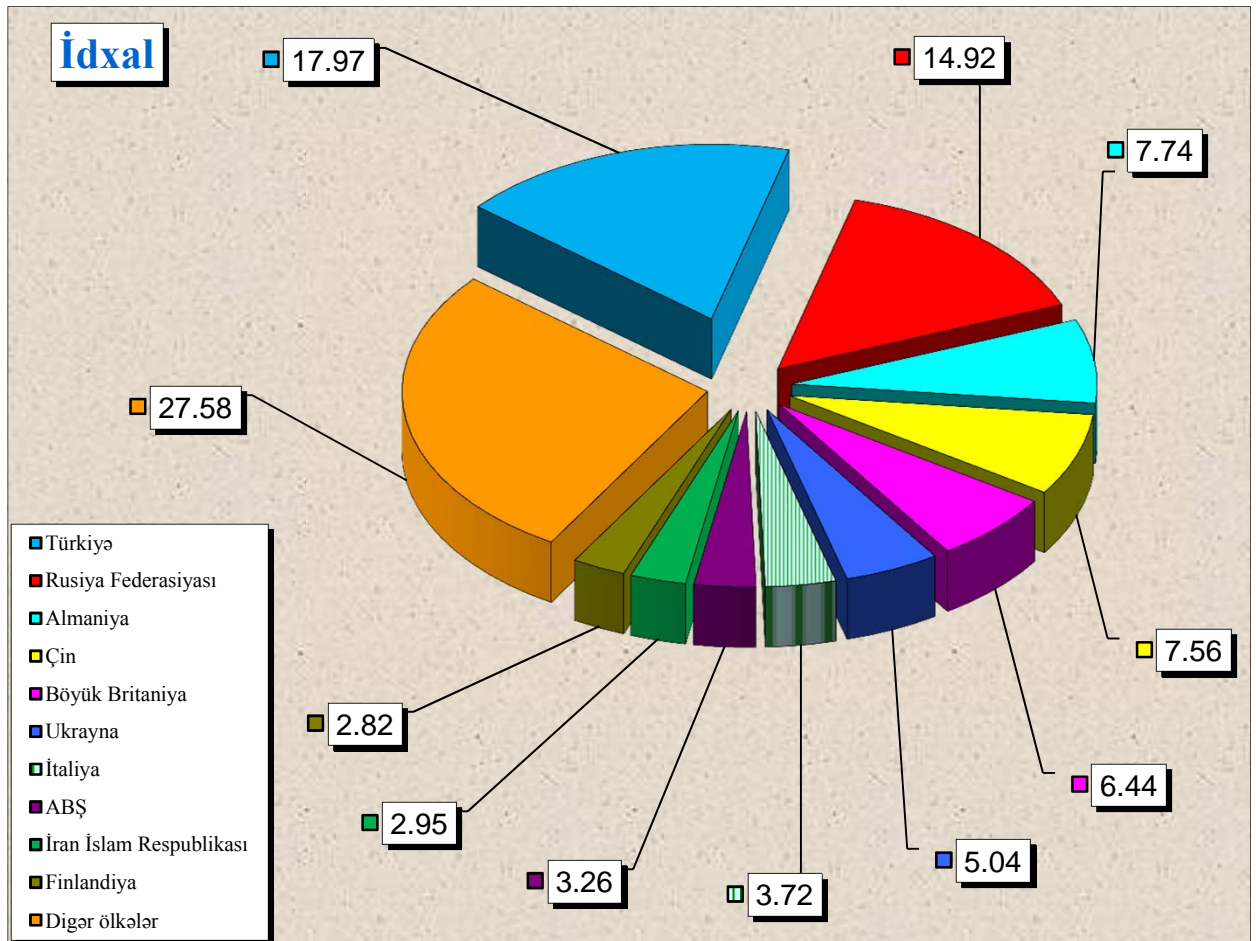
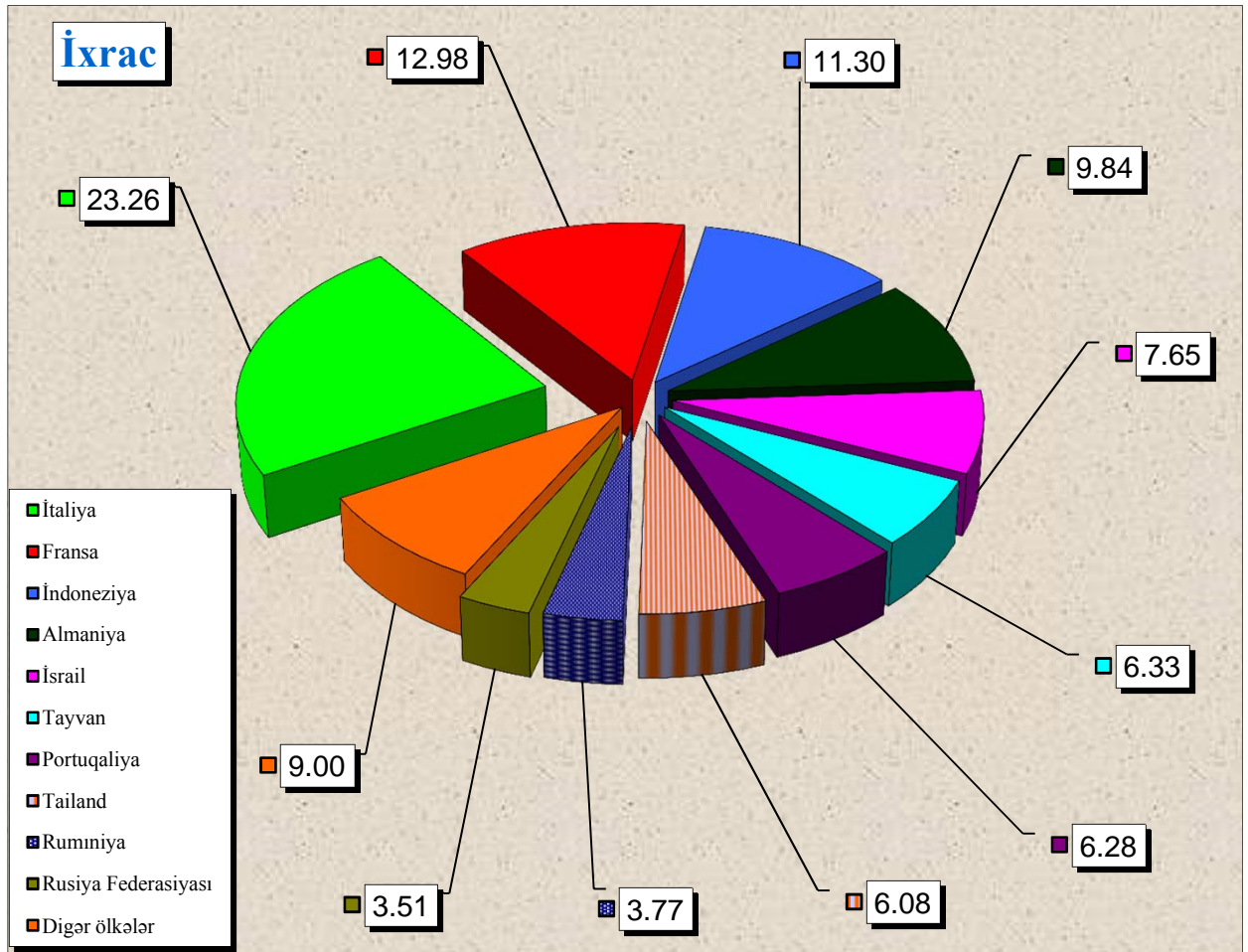
İxracda əsas ölkələr

Ölkələrin adı	Min ABŞ dolları	Ümumi ixracə nisbətən %-lə
Cəmi	1 870 825.67	100.00
o cümlədən:		
İtaliya	435 107.90	23.26
Fransa	242 784.56	12.98
İndoneziya	211 400.58	11.30
Almaniya	184 002.75	9.84
İsrail	143 169.14	7.65
Tayvan	118 371.00	6.33
Portuqaliya	117 506.80	6.28
Tailand	113 838.69	6.08
Rumıniya	70 521.82	3.77
Rusiya Federasiyası	65 699.51	3.51
Gürcüstan	42 732.61	2.28
Türkiyə	39 046.62	2.09
İraq	21 428.76	1.15
Əfqanıstan	17 504.56	0.94
Misir	15 381.97	0.82
Digər ölkələr	32 328.39	1.73

İdxalda əsas ölkələr

Ölkələrin adı	Min ABŞ dolları	Ümumi idxala nisbətən %-lə
Cəmi	535 126.79	100.00
o cümlədən:		
Türkiyə	96 141.13	17.97
Rusiya Federasiyası	79 867.13	14.92
Almaniya	41 444.05	7.74
Çin	40 434.82	7.56
Böyük Britaniya	34 482.25	6.44
Ukrayna	26 996.55	5.04
İtaliya	19 907.83	3.72
Amerika Birləşmiş Ştatları	17 432.64	3.26
İran İslam Respublikası	15 767.91	2.95
Finlandiya	15 101.89	2.82
Niderland	13 474.48	2.52
Qazaxıstan	12 399.07	2.32
Braziliya	12 174.73	2.28
Koreya Respublikası	10 828.24	2.02
Yaponiya	9 746.92	1.82
Digər ölkələr	88 927.15	16.62

**İxrac və idxal əməliyyatlarında əsas ölkələr
(faizlə xüsusi çəkisi)**



Mal qrupları üzrə ixrac və idxal

(Əvvəlki ilin ilin müvafiq dövrü ilə müqayisə olumaqla, min ABŞ dolları ilə)

Mal qrupunun kodu	Mal qrupunun adı	İxrac			İdxal		
		2013-cü ilin ilk 1 ayı	2014-cü ilin ilk 1 ayı	2013-cü ilin ilk 1 ayına nisbətən %-lə	2013-cü ilin ilk 1 ayı	2014-cü ilin ilk 1 ayı	2013-cü ilin ilk 1 ayına nisbətən %-lə
A	B	1	2	3	4	5	6
01	Diri heyvanlar	0.00	0.00	0.00	1 150.32	2 832.48	246.24
02	Ət və qida üçün yararlı ət əlavələri	0.00	0.00	0.00	920.01	468.94	50.97
03	Balıqlar və xərçəngkimilər, mollyusklar və digər su onurğasızları	0.00	0.00	0.00	736.02	606.20	82.36
04	Süd məhsulları; quş yumurtası; təbii bal, başqa yerdə adı çəkilməyən və təsnif olunmayan heyvan mənşəli ərzaq məhsulları	0.00	15.23	0.00	4 180.84	3 928.62	93.97
05	Başqa yerdə adı çəkilməyən və ya təsnif olunmayan heyvan mənşəli məhsullar	0.00	111.63	0.00	0.00	32.98	0.00
06	Canlı ağaclar və digər bitkilər; bitkilərin kökləri, soğanaqları və digər analoji hissələri; kəsilmiş çiçəklər və dekorativ bitkilər	15.24	3.00	19.69	915.94	478.87	52.28
07	Tərəvəz və bəzi yeməli meyvəköklülər və kök yumrulan	435.83	1 037.20	237.98	1 341.33	2 581.98	192.49
08	Yeməli meyvələr və qoz-fındıq; sitrus meyvələrinin qabıqları və ya qovun qabıqcıqları	9 788.79	9 843.93	100.56	812.96	994.30	122.31
09	Qəhvə, çay, mate və ya paraqvay çayı və ədviyyatlar	2 183.43	1 677.00	76.81	1 465.15	1 705.78	116.42
10	Dənli bitkilər	0.00	1.32	0.00	14 751.04	26 720.92	181.15
11	Unüytmə-yarma sənayesi məhsulları; səməni; nişastalar; inulin; buğda kleykovinası	0.00	0.00	0.00	7 307.81	907.60	12.42
12	Yağlı toxum və bar; digər toxumlar, bar və taxıl; dərman bitkiləri və texniki məqsədlər üçün bitkilər; saman və yem	501.65	454.00	90.50	1 155.03	259.34	22.45
13	Təmizlənməmiş təbii şellak; kitrlər, qatranlar və digər bitki şirələri və ekstraktları	0.00	0.00	0.00	9.32	14.68	157.56
14	Toxuma (hörgü) məmulatlarının hazırlanması üçün bitki mənşəli materiallar; başqa yerdə adı çəkilməyən və ya təsnif olunmayan digər bitki mənşəli məhsullar	15.82	6.27	39.66	2.07	0.00	0.00
15	Heyvan və ya bitki mənşəli piylər və yağlar və onların parçalanması nəticəsində alınan məhsullar; hazır yeyinti piyləri; heyvan və ya bitki mənşəli mumlar	31 326.15	18 211.15	58.13	4 275.60	9 200.70	215.19
16	Ətdən, balıqdan və ya xərçəngkimilərdən, mollyusklardan və ya digər su onurğasızlarından alınan hazır məhsullar	24.09	9.01	37.41	698.29	1 001.40	143.41
17	Şəkər və şəkərdən hazırlanan qənnadı məmulatları	10 431.27	13 578.33	130.17	1 382.90	13 742.88	993.77
18	Kakao və ondan hazırlanan məhsullar	1 144.46	742.80	64.90	2 366.52	2 771.52	117.11
19	Taxıldan, undan, nişastadan və ya süddən alınan hazır məhsullar; un qənnadı məmulatları	175.47	120.38	68.60	4 149.48	4 008.07	96.59
20	Tərəvəzlərin, meyvələrin, qoz-fındığın və ya bitkilərin digər hissələrinin emal məhsulları	1 157.92	1 509.48	130.36	1 093.91	977.22	89.33

A	B	1	2	3	4	5	6
21	Müxtəlif ərzaq məhsulları	145.50	827.43	568.67	1 387.75	1 368.87	98.64
22	Spirtili və spirtsiz içkilər və sirkə	1 490.49	1 242.74	83.38	3 398.32	3 724.61	109.60
23	Yeyinti sənayesinin qalıqları və tullantıları; heyvanlar üçün hazır yemlər	1 203.55	1 030.51	85.62	932.92	1 268.23	135.94
24	Tütün və tütünün sənaye əvəzediciləri	438.93	115.06	26.21	20 867.48	25 269.60	121.10
25	Duz; kükürd; torpaq və daş; suvaq materialları, əhəng və sement	344.74	482.09	139.84	13 653.01	11 793.93	86.38
26	Filizlər, şlaklar və kül	1 805.13	518.76	28.74	166.45	1 999.91	12.02 dəfə
27	Mineral yanacaq, neft və onların qovulma məhsulları; bitum tərkibli maddələr; mineral mumlar	1 809 683.69	1 753 098.28	96.87	6 984.16	6 330.31	90.64
28	Qeyri-üzvi kimya məhsulları; qiymətli metalların, nadir torpaq metallarının, radioaktiv elementlərin və ya izotopların qeyri-üzvi və ya üzvi birləşmələri	514.00	536.40	104.36	11 397.69	5 555.65	48.74
29	Üzvi kimyəvi birləşmələr	3 010.06	4 275.82	142.05	2 292.49	2 667.51	116.36
30	Əczaçılıq məhsulları	88.16	48.00	54.45	11 706.00	11 285.68	96.41
31	Gübrələr	0.00	0.00	0.00	2 974.36	2 815.87	94.67
32	Aşılavıcı və boyayıcı ekstraktlar, tanninlər və onların törəmələri; boyaqlar, piqmentlər və digər boyayıcı maddələr; boyalar və laklar; zamazkalar və digər mastikalar; tipografiya boyaqları, mürəkkəblər, tuş	0.00	15.10	0.00	1 283.95	2 197.92	171.18
33	Əfir yağları və rezinoidlər; ətriyyat, kosmetik və tualet vasitələri	0.00	2.30	0.00	2 632.35	3 668.33	139.36
34	Sabun, səthi-aktiv üzvi maddələr, yuyucu vasitələr, sürtkü materialları, süni və hazır mumlar, təmizləmə və cilalama üçün tərkiblər, şamlar və analoji məmulatlar, yapma üçün pasta, plastilin, «diş müalicəsi mumu»	20.85	0.02	0.10	5 927.14	7 076.60	119.39
35	Zülal tərkibli maddələr; modifikasiya olunmuş nişastalar; yapışqanlar; fermentlər	0.00	0.21	0.00	249.26	184.84	74.16
36	Partlayıcı maddələr; pirotexnika məmulatları; kibritlər; pirofor ərintilər; bəzi yanar maddələr	0.00	0.00	0.00	1 561.08	86.08	5.51
37	Foto və kino malları	0.00	0.00	0.00	448.93	282.68	62.97
38	Digər kimyəvi məhsullar	763.29	81.60	10.69	3 681.46	3 326.71	90.36
39	Plastmassa və onlardan hazırlanan məmulatlar	12 217.70	10 971.54	89.80	28 335.54	12 426.36	43.85
40	Kauçuk, rezin və onlardan hazırlanan məmulatlar	5.77	5.06	87.66	3 886.29	3 092.07	79.56
41	Emal olunmamış gön (təbii xəzdən başqa) və aşılınmış dəri	1 205.96	673.24	55.83	0.00	0.10	0.00
42	Dəri məmulatları; sərəcəliq-yəhər məmulatları və qoşqu ləvazimatları; yol ləvazimatları, qadın çantaları və analoji mallar; heyvanların bağırsaqlarından hazırlanan məmulatlar (barama fibroinindən olan liflər istisna olmaqla)	0.00	0.00	0.00	286.87	371.07	129.35
43	Təbii və süni xəz; ondan hazırlanan məmulatlar	0.00	0.00	0.00	5.60	0.00	0.00
44	Oduncaq və ondan hazırlanan məmulatlar; ağac kömürü	30.61	0.75	2.44	21 986.11	10 501.73	47.77
45	Mantar və ondan hazırlanan məmulatlar	0.00	0.00	0.00	10.14	14.78	145.68
46	Küləşdən, alfadən və digər materiallardan hörmə üçün hazırlanan məmulatlar; səbət məmulatları və hörülmüş məmulatlar	0.00	0.00	0.00	0.00	11.08	0.00
47	Oduncaqdan və ya digər lifli sellüloz materiallardan hazırlanan kütlə; regenerasiya edilən kağız və karton (makulatura və tullantılar)	1.50	0.00	0.00	0.00	135.76	0.00
48	Kağız və karton; kağız kütlədən, kağızdan və ya kartondan hazırlanan məmulatlar	25.00	188.80	755.32	4 536.99	5 739.55	126.51

A	B	1	2	3	4	5	6
49	Çap kitablar, qəzetlər, reproduksiyalar və poliqrafiya sənayesinin digər məmulatları; əlyazmalar, makinada yazılan mətnlər və planlar	0.31	0.34	109.68	2 448.58	1 034.29	42.24
50	İpək	0.00	390.86	0.00	1.51	212.50	140.94 dəfə
52	Pambıq	2 617.77	969.78	37.05	145.65	108.64	74.59
53	Digər bitki mənşəli toxuculuq lifləri; kağız iplik və kağız iplikdən parçalar	0.00	0.00	0.00	0.40	57.82	143.06 dəfə
54	Kimyəvi saplar, kimyəvi toxuculuq materiallarından olan yastı və analogi saplar	277.62	233.54	84.12	231.95	103.75	44.73
55	Kimyəvi liflər	0.00	0.00	0.00	164.98	166.08	100.67
56	Pambıq (vata), keçə və ya fetr və toxunmamış materiallar; xüsusi iplik; ciyə (viş), kəndir, kanat və trosar və onlardan məmulatlar	0.00	0.04	0.00	460.06	545.00	118.46
57	Xalçalar və digər toxunma döşəmə örtükləri	0.00	0.00	0.00	526.45	569.88	108.25
58	Xüsusi parçalar; taftınqlı (baftalı) toxuculuq materialları; krujevalar; qobelenlər; bəzək materialları; tikmələr	25.96	16.49	63.52	25.36	25.30	99.77
59	Həpəndürülmüş, üzüklü, təkrarlanmış toxuculuq materialları; texniki təyinatlı toxuculuq məmulatları	10.38	14.93	143.77	147.71	230.56	156.09
60	Maşınla və əllə toxunma trikotaj parçalar	0.00	0.00	0.00	0.00	10.42	0.00
61	Palto, yarım-palto, bürüncəklər (çiyinlik), plaşlar, gödəkçələr (o cümlədən xizək gödəkçələri), küləkçələr, fırtınalıqlar və analogi maşın və ya əl toxunuşlu trikotaj məmulatları, kişi və ya oğlan paltarları	0.00	0.00	0.00	411.97	431.26	104.68
62	Paltar və geyim ləvazimatları, maşınla və ya əllə toxunmuş trikotajdan başqa	40.81	32.18	78.86	1 764.29	2 053.57	116.40
63	Digər hazır toxuculuq məmulatları; dəstlər; işlənmiş geyimlər və toxuculuq məmulatları; cır-cındır	1 215.00	1 406.90	115.79	1 701.96	581.32	34.16
64	Ayaqqabılar, getrlər və analogi məmulatlar; onların hissələri	0.00	0.03	0.00	699.17	488.25	69.83
65	Baş geyimləri və onların hissələri	0.00	0.00	0.00	22.45	349.57	15.57 dəfə
66	Çətirlər, gündən qoruyucu çətirlər, çəliklər, çəlik-oturacaqlar, qırmanc, minik atları üçün qamçılar və onların hissələri	0.00	0.00	0.00	57.89	1.90	3.29
67	Emal edilmiş lələk və pərgü və onlardan hazırlanmış məmulatlar; süni çiçəklər; insan saçından məmulatlar	0.00	0.00	0.00	1.33	1.61	121.68
68	Daş, gips, sement, asbest, slyuda və analogi materialdan məmulatlar	0.00	32.10	0.00	4 039.73	7 488.10	185.36
69	Keramika məmulatları	40.13	6.63	16.53	2 216.44	2 565.01	115.73
70	Şüşə və ondan hazırlanan məmulatlar	141.52	765.57	540.97	3 302.80	5 659.20	171.35
71	Təbii və ya yetişdirilmiş mirvari, qiymətli və ya azqiymətli daşlar, qiymətli metallar, üzərinə qiymətli metal çəkilmiş metallar və onlardan hazırlanan məmulatlar; bijuteriya; sikkələr	7 830.19	5 300.37	67.69	55 609.36	570.14	1.03
72	Qara metallar	75.48	57.91	76.73	31 332.11	18 930.01	60.42
73	Qara metallardan məmulatlar	5 930.30	3 431.67	57.87	54 567.00	40 591.58	74.39
74	Mis və ondan hazırlanan məmulatlar	350.00	198.14	56.61	401.83	630.80	156.98
75	Nikel və ondan hazırlanan məmulatlar	0.00	0.00	0.00	1.52	55.29	36.48 dəfə
76	Alüminium və ondan hazırlanan məmulatlar	8 037.38	6 602.18	82.14	3 472.33	2 853.37	82.17
78	Qurğuşun və ondan hazırlanan məmulatlar	328.65	188.70	57.42	6.63	0.00	0.00
79	Sink və ondan hazırlanan məmulatlar	0.00	0.00	0.00	90.92	105.49	116.03
80	Qalay və ondan hazırlanan məmulatlar	0.00	0.00	0.00	11.49	0.00	0.00

A	B	1	2	3	4	5	6
81	Digər qiymətsiz metallar; metal keramikası; onlardan hazırlanan məmulatlar	0.00	0.00	0.00	3.58	14.60	408.43
82	Qiymətsiz metallardan alətlər, qurğular, bıçaq məmulatları, qaşıqlar və çəngəllər; onların qiymətsiz metallardan olan hissələri	24.66	233.28	946.02	3 175.04	2 036.23	64.13
83	Qiymətsiz metallardan hazırlanan digər məmulatlar	71.60	2.14	2.98	2 148.34	1 079.94	50.27
84	Nüvə reaktorları, qazanlar, avadanlıq və mexaniki qurğular; onların hissələri	971.86	2 929.67	301.45	110 702.57	116 489.78	105.23
85	Elektrik maşınları və avadanlıqları, onların hissələri; səsyazma və səsləndirmə aparaturası, televiziya təsvirlərinin və səslərinin yazılması və canlandırılması üçün aparatura, onların hissələri və ləvazimatları	3 935.14	811.84	20.63	52 019.80	52 936.21	101.76
86	Dəmiryol lokomotivləri və ya mühərrikli tramvay vaqonları, dəmiryol nəqliyyat vasitələri və onların hissələri; dəmiryol və ya tramvay xətləri üçün yol avadanlıqları və qurğuları, onların hissələri; mexaniki siqnal avadanlıqları	81.50	0.00	0.00	275.79	449.19	162.87
87	Yerüstü nəqliyyat vasitələri, dəmiryolu və tramvay nəqliyyat vasitələrindən başqa, və onların hissələri və ləvazimatları	213.50	3 204.02	15.1 dəfə	59 613.04	46 717.54	78.37
89	Gəmilər, qayıqlar və üzən konstruksiyalar	0.60	0.87	144.62	53.26	199.00	373.64
90	Optik, fotoqrafik, kinematoqrafiya, ölçü, nəzarət, ən dəqiq, tibbi və ya cərrahiyyə alətləri və aparatları; onların hissələri və ləvazimatları	275.73	661.28	239.83	22 110.32	18 741.32	84.76
91	Bütün növ saatlar və onların hissələri	0.34	0.00	0.00	190.17	615.81	323.83
92	Musiqi alətləri; onların hissələri və ləvazimatları	3.59	0.00	0.00	15.08	14.16	93.92
94	Mebel; yataq ləvazimatları, döşəklər, döşək əsasları, divan yastıqları və analoji doldurulma mebel ləvazimatları; lampalar və işıqlandırıcı avadanlıqlar; işıq tablo və lövhələri, analoji məmulatlar; yığma tikinti konstruksiyaları	8.49	175.05	20.62 dəfə	8 067.39	7 013.66	86.94
95	Oyuncaqlar, oyunlar və idman inventarı; onların hissələri və ləvazimatları	0.16	0.09	53.13	231.86	450.57	194.33
96	Müxtəlif hazır məmulatlar	0.92	7.60	826.27	2 648.68	2 772.78	104.69
97	İncəsənət əsərləri, kolleksiya əşyaları və antikvariat	0.00	4.90	0.00	111.05	1.03	0.93
	Yekun:	1 922 709.05	1 870 825.67	97.30	627 596.00	535 126.79	85.27

**İxrac və idxalda keçirilən yüklərin daşınma vasitələri üzrə
miqdarı (netto çəki ilə) və dəyəri**

N/v kodu	Daşınma vasitələri	İxrac		İdxal		Cəmi	
		Netto çəki (ton)	Statistik dəyər (min ABŞ dolları)	Netto çəki (ton)	Statistik dəyər (min ABŞ dolları)	Netto çəki (ton)	Statistik dəyər (min ABŞ dolları)
10	Dəniz nəqliyyatı vasitələri	9 705.07	12 918.35	166 884.28	11 086.33	176 589.34	24 004.68
20	Dəmiryolu nəqliyyatı vasitələri	169 472.50	108 943.15	314 155.15	161 906.86	483 627.64	270 850.01
30	Avtoyol nəqliyyatı vasitələri	40 481.62	59 821.70	122 570.94	291 302.03	163 052.56	351 123.73
40	Hava nəqliyyatı vasitələri	322.24	8 301.10	812.98	58 727.96	1 135.22	67 029.06
50	Poçt	0.12	0.03	0.06	4.89	0.18	4.92
70	Stasionar nəqliyyat vasitələri	2 154 810.06	1 680 841.34	0.00	282.49	2 154 810.06	1 681 123.83
90	Özü hərəkət edən vasitələr	0.00	0.00	3 538.99	11 816.22	3 538.99	11 816.22
	Yekun:	2 374 791.60	1 870 825.67	607 962.39	535 126.79	2 982 753.99	2 405 952.46

Qısa metodoloji izahat

“Azərbaycan Respublikası xarici ticarətinin gömrük statistikasi”na Azərbaycan Respublikasının digər ölkələrlə xarici ticarət əlaqələrinə dair məlumatlar daxil edilmişdir. Verilən göstəricilər ixrac və idxal olunan malların ölkə sərhədindən keçirilən zaman xarici iqtisadi fəaliyyət iştirakçıları tərəfindən tərtib olunan gömrük bəyannamələri əsasında Dövlət Gömrük Komitəsinin Vahid Avtomatlaşdırılmış İdarəetmə Sistemindən (VAİS) alınmışdır.

Xarici ticarət əlaqələrinə dair aşağıdakı göstəricilər daxil edilmişdir:

- büdcə daxilolmaları haqqında məlumat;
- xarici iqtisadi fəaliyyət iştirakçıları haqqında məlumat;
- ticarət əməliyyatlarının həcmi haqqında məlumat;
- idxal-ixrac əməliyyatlarının həcmnin ölkə qrupları (Müstəqil Dövlətlər Birliyi, Avropa İttifaqı), ölkələr, mal qrupları (Xarici İqtisadi Fəaliyyətin Mal Nomenklaturasının 2 rəqəmli kodları üzrə), əsas mallar, mülkiyyət növləri, sövdələşmə xarakterləri, daşınma vasitələri üzrə bölgüsü;

- gömrük hüquqpozmalmasına qarşı mübarizə haqqında məlumat;

İdxal-ixrac əməliyyatlarının həcmnin dəyəri ABŞ dolları ilə verilmişdir.

Göstəricilər “Azərbaycan Respublikası Xarici Ticarətinin Gömrük Statistikasının Metodologiyası”na əsasən hazırlanmışdır. Xarici ticarətin gömrük statistikasının aparılması üçün ilkin məlumatlar malların gömrük rəsmiləşdirilməsində təqdim olunan gömrük bəyannamələrində göstərilən məlumatlar sayılır.

Azərbaycan Respublikasının idxalına aşağıdakı mallar daxil edilir:

- sərbəst dövriyyə üçün gətirilmiş mallar;
- təkrar idxal olunmuş mallar;
- gömrük ərazisində emal etmək üçün gətirilmiş mallar;
- gömrük ərazisindən kənar emal edildikdən sonra gətirilmiş mallar;
- gömrük nəzarəti altında emal etmək üçün gətirilmiş mallar;
- Azərbaycan Respublikası ərazisinə təkrar ixrac rejiminə müvafiq gətirilmiş mallar;
- Azərbaycan Respublikasının dövlət ərazisində azad ticarət zonası və sərbəst anbarlara gətirilmiş mallar;
- sahibi tərəfindən dövlətin xeyrinə imtina edilən mallar;
- rüsumsuz ticarət mağazalarına gətirilmiş xarici mallar;
- bir il və ya ondan çox müddətə respublikanın ərazisinə müvəqqəti gətirilmiş mallar.

Azərbaycan Respublikasının ixracına aşağıdakı mallar daxil edilir:

- ixrac gömrük rejiminə müvafiq olaraq göndərilmiş mallar;
- sərbəst dövriyyə üçün gətirilmiş, sonradan isə ixrac gömrük rejiminə müvafiq olaraq Azərbaycan Respublikasından göndərilmiş mallar;
- gömrük ərazisində emal edildikdən sonra göndərilmiş mallar;
- gömrük nəzarəti altında emal edildikdən sonra göndərilmiş mallar;
- gömrük ərazisindən kənar emal edilmək üçün göndərilmiş mallar;

- Azərbaycan Respublikası ərazisindən təkrar ixrac rejiminə müvafiq göndərilmiş mallar;
- Azərbaycan Respublikasının ərazisindən kənara azad ticarət zonası və sərbəst anbarlardan göndərilmiş mallar;
- rüsumsuz ticarət mağazalarından Azərbaycan Respublikasının ərazisindən kənara göndərilmiş Azərbaycan və xarici ölkə malları;
- bir il və ondan çox müddətə respublikanın ərazisindən müvəqqəti göndərilmiş mallar.

Xarici ticarətin gömrük statistikasında Azərbaycan Respublikası ərazisindən çıxarılan və bu əraziyə gətirilən aşağıdakı malların uçotunun xüsusiyyətləri vardır:

- ödəniş vasitəsi kimi çıxış etməyən qiymətli metallar, tədavüldə olmayan qiymətli kağızlar, banknotlar və sikkələr ixrac və idxalda onların kommersiya dəyəri üzrə nəzərə alınır;
- xarici kömək üzrə hökumət proqramları çərçivəsində malların gətirilməsi və göndərilməsi də daxil edilməklə hökumətlər arası mal göndərmələr ixrac-idxala bu malların BMT-nin texniki yardım fondunun üzvlük haqları hesabına, hədiyyə və ya borc, mal mübadiləsi (barter) partiyası və ya hərbi təzminat və ya restitusiya kimi göndərilməsindən asılı olmayaraq daxil edilir;
- humanitar yardım kimi daxil olmuş əşyalar ixrac və idxala bu malların gömrük orqanlarına gömrük rəsmiləşdirilməsi üçün bildirilmiş dəyəri üzrə daxil edilir;
- bunker yanacağı, ballast, ərzaq və digər materiallar aşağıdakı hallarda nəzərə alınır:
 - Azərbaycan Respublikasının gömrük ərazisində xarici gəmilər və uçan aparatlar üçün satıldıqda;
 - Azərbaycan Respublikasının gömrük ərazisində xarici gəmilərdən və uçan aparatlardan alındıqda.
- bir ildən çox müddətə icarəyə götürülmüş mallar icarəyə götürülmüş malın gətirilmə (göndərilmə) anında tam dəyəri üzrə uçota alınır.

Malların statistik dəyəri vahid bazaya gətirilmiş müqavilələrin (kontraktların) qiymətləri üzrə ABŞ dolları ilə müəyyən edilir.

İdxalın dəyərinin qiymətləndirilməsi malın gömrük bəyannaməsində göstərilmiş SİF-liman və ya SİP-Azərbaycan Respublikasının sərhədində təyinat məntəqəsi baza qiymətlərinə gətirilmiş faktura (kontrakt) dəyəri üzrə aparılır. SİF-(dəyər, sığorta, fraxt)-malın satış şərtidir ki, buna görə malın qiymətinə onun dəyəri, limana qədər malın sığorta edilməsi və nəqli üzrə xərclər daxil edilir.

İxracın dəyərinin qiymətləndirilməsi malların gömrük bəyannaməsində göstərilmiş malların FOB-liman və ya DAF- Azərbaycan Respublikasının sərhədi baza qiymətlərinə gətirilmiş faktura (kontrakt) dəyəri üzrə aparılır. FOB (bortda azad)-malın satılma şərtidir, buna görə malın qiymətinə onun dəyəri, malın çatdırılması və gəmi bortuna yüklənməsi üzrə xərclər daxil edilir.