



**Azərbaycan Respublikası
Dövlət Gömrük Komitəsi**

Azərbaycan Respublikası Xarici Ticarətinin Gömrük Statistikası

**Hesabat dövrü:
01.01.2014 – 31.03.2014**

1) Büdcə daxilolmaları haqqında məlumat

Yığım	Məbləğ (min AZN)
Gömrük rüsumları üzrə	77 459.77
ƏDV üzrə	238 016.64
Aksizlər üzrə	11 257.15
Yol vergisi üzrə	3 622.68
Cəmi	330 356.24

2) Xarici iqtisadi fəaliyyət (XİF) iştirakçıları haqqında məlumat

Göstəricilər	Miqdarı (ədəd)
Xarici ölkələrin sayı	116
XİF iştirakçılarının sayı <i>o cümlədən:</i>	3 036
- Fiziki şəxslər üzrə	816
- Hüquqi şəxslər üzrə <i>o cümlədən:</i>	2 220
- dövlət sektoru	164
- özəl sektor	2 056
Gömrük bəyannamələrinin sayı <i>o cümlədən:</i>	55 481
- idxal bəyannamələri	46 684
- ixrac bəyannamələri	8 797

3) Ticarət əməliyyatlarının həcmi – 7 141 599.16 min ABŞ dolları

(Keçən ilin müvafiq dövrünə nisbətən 16.54 % azalmışdır)

o cümlədən:

3.1 İdxal əməliyyatları üzrə - 1 764 258.66 min ABŞ dolları

(Keçən ilin müvafiq dövrünə nisbətən 20.23 % azalmışdır)

İdxal olunan malların çeşidlərinin sayı – 4 372 ədəd

Göstəricilər	Məbləğ <i>(min ABŞ dolları)</i>	Əlavələr
Dövlət sektoru	389 767.09	
Özəl sektor	1 309 165.06	
Fiziki şəxslər	65 326.51	
MDB ölkələri	462 970.80	
Aİ ölkələri	552 930.76	Əlavə 4
Digər ölkələr	748 357.10	
İdxal əməliyyatlarının həcmnin:		
- yüksək həddi	654 237.69 (fevral)	Əlavə 1
- aşağı həddi	535 827.28 (yanvar)	
- orta aylıq artımı	19 183.20	
Humanitar yük, təmənnasız kömək və texniki yardım	9 035.83	

3.2 İxrac əməliyyatları üzrə - 5 377 340.50 min ABŞ dolları

(Keçən ilin müvafiq dövrünə nisbətən 15.26 % azalmışdır)

İxrac olunan malların çeşidlərinin sayı - 1 093 ədəd

Göstəricilər	Məbləğ <i>(min ABŞ dolları)</i>	Əlavələr
Dövlət sektoru	5 097 798.19	
Özəl sektor	268 167.63	
Fiziki şəxslər	11 374.68	
MDB ölkələri	179 396.90	
Aİ ölkələri	2 721 807.74	Əlavə 4
Digər ölkələr	2 476 135.86	
İxrac əməliyyatlarının həcmnin:		
- yüksək həddi	1 907 681.71 (fevral)	Əlavə 1
- aşağı həddi	1 598 833.12 (mart)	
- orta aylıq artımı	-135 996.28	
Humanitar yük, təmənnasız kömək və texniki yardım	18.16	

3.3 Neft və neft məhsulları, təbii qaz və elektrik enerjisinin ixracı haqqında məlumat

3.3.1. Sayğac göstəriciləri əsasında

Məhsul adı	Miqdarı	Dəyəri (min ABŞ dolları)
Xam neft, ton <i>o cümlədən:</i>	8 092 792.5	--
- Bakı-Tbilisi-Ceyhan boru kəməri ilə	6 513 651.7	--
- Supsa boru kəməri ilə	1 080 575.2	--
- Şimal boru kəməri ilə	254 356.0	--
- Dəmir yolu nəqliyyatı ilə	244 209.6	--
Qaz kondensatı (Bakı-Tbilisi-Ceyhan boru kəməri ilə)	597 853.4	
Təbii qaz, min m ³	2 398 465.2	--
Elektrik enerjisi, min kVt/s	56 165.5	--

3.3.2. Gömrük bəyannamələri əsasında

Məhsul adı	Miqdarı	Dəyəri (min ABŞ dolları)
Xam neft, ton	5 523 074.49	4 562 999.69
Neft məhsulları, ton	397 531.30	279 386.60
Təbii qaz, min m ³	821 595.73	145 954.80
Elektrik enerjisi, min kVt/s	188 278.13	8 556.64

3.4 Avtomobillərin idxalı haqqında məlumat

Məhsul adı	Miqdarı (ədəd)
Cəmi idxal olunmuşdur <i>o cümlədən:</i>	22 511
Sürücü daxil olmaqla 10 nəfər və ya daha çox adam daşımaq üçün nəzərdə tutulmuş motorlu nəqliyyat vasitələri	120
Əsasən adamların daşınması üçün nəzərdə tutulmuş minik avtomobilləri və digər motorlu nəqliyyat vasitələri	20 305
Yük daşımaq üçün motorlu nəqliyyat vasitələri	1 952
Xüsusi təyinatlı motorlu nəqliyyat vasitələri	134

4) Sövdələşmə xarakterləri üzrə malların keçirilməsi

Sövdələşmə xarakterinin kodu və adı	İxrac		İdxal	
	dəyəri (min ABŞ doll.)	ixraca nisbətən %-lə	dəyəri (min ABŞ doll.)	idxala nisbətən %-lə
01 – Milli valyuta ilə hesablaşma	150.64	0.00	10.22	0.00
2 – SDV ilə hesablaşmalar, o cümlədən:	5 123 089.51	95.27	1 444 000.62	81.85
21 – SDV ilə hesablaşma (dövlət krediti və dövlət kreditinin ödənişindən başqa)	5 123 089.51	95.27	1 437 213.76	81.46
23 – Dövlət krediti üzrə hesablaşma	0.00	0.00	4 843.94	0.28
26 – Dövlət kreditinin ödənilməsi üzrə hesablaşma	0.00	0.00	1 942.92	0.11
3 – Klirinq üzrə hesablaşmalar, o cümlədən:	0.00	0.00	6.34	0.00
31 – Klirinq valyutası ilə hesablaşma (dövlət krediti və dövlət kreditinin ödənişindən başqa)	0.00	0.00	4.09	0.00
36 – Dövlət kreditinin ödənilməsi üzrə hesablaşma	0.00	0.00	2.25	0.00
4 – Qapalı valyuta ilə hesablaşmalar, o cümlədən:	72 044.46	1.34	67 956.99	3.85
41 – Qapalı valyuta ilə hesablaşma (dövlət krediti və dövlət kreditinin ödənişindən başqa)	72 044.46	1.34	67 956.99	3.85
5 – Digər kommersiya əməliyyatları:	0.00	0.00	2.80	0.00
51 – Birbaşa mal mübadiləsi qaydası (barter sövdələşmələri) ilə malların keçirilməsi	0.00	0.00	2.80	0.00
8 – Digərləri	182 055.89	3.39	252 281.69	14.30
Cəmi	5 377 340.50	100.00	1 764 258.66	100.00

5) Daşınan yüklər haqqında məlumat

İstiqamət və nəqliyyatın növü	Miqdarı (ton)	Əlavələr
- İxrac <i>o cümlədən:</i>	6 894 362.85	Əlavə 6
dəniz nəqliyyatı	32 769.41	
dəmir yolu nəqliyyatı	616 104.79	
avtomobil nəqliyyatı	118 232.48	
hava nəqliyyatı	1 042.09	
poçt vasitəsilə	0.12	
özü hərəkət edən vasitələr	4.15	
stasionar nəqliyyat vasitələri	6 126 209.81	
- İdxal <i>o cümlədən:</i>	1 809 637.60	
dəniz nəqliyyatı	394 131.09	
dəmir yolu nəqliyyatı	1 009 562.62	
avtomobil nəqliyyatı	389 725.09	
hava nəqliyyatı	2 362.36	
poçt vasitəsilə	0.84	
özü hərəkət edən vasitələr	13 855.60	
Cəmi	8 704 000.45 <i>(Keçən ilin müvafiq dövrünə nisbətən 87.87 % təşkil edir)</i>	

6) Gömrük hüquqpozmalarına qarşı mübarizə haqqında məlumat

6.1 Aşkar edilmiş cinayət xarakterli faktlar – 85

o cümlədən:

Qaçqınçılıq faktı	68
Narkotik vasitələrin və psixotrop maddələrin qanunsuz dövriyyəsi ilə əlaqədar faktlar	47
Tutulmuş narkotik vasitələrin miqdarı (qram)	32 473.4380
Tutulmuş psixotrop maddələrin miqdarı (qram)	28.9410
Gömrük ödənişlərinin ödənilməsindən yayınma	1
Aksiz markası ilə markalanmalı olan məhsulları belə marka olmadan idxal etmə	1
Digər cinayət xarakterli faktlar	22
Təqsirləndirilən şəxslər	106

6.2 Aşkar edilmiş inzibati xəta faktları – 2 151

o cümlədən:

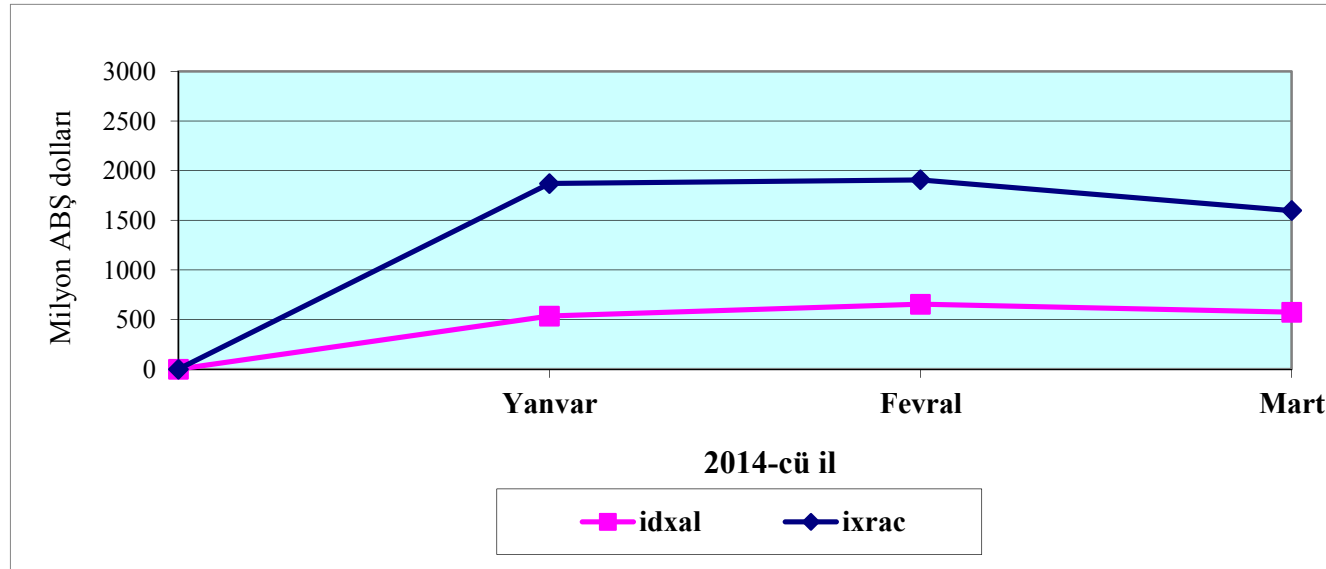
Gizli keçirmə	60
Bəyan etməmə	53
Malların, nəqliyyat vasitələrinin və onlara aid sənədlərin çatdırılmaması	1 744
Geri aparmama (gətirməmə)	90
Aksiz markasız idxal	1
Digər xətalər	209

Əlavə 1

İxrac və idxal əməliyyatlarının dinamikası

(min ABŞ dolları)

	Yanvar	Fevral	Mart	Aprel	May	İyun	İyul	Avqust	Sentyabr	Oktyabr	Noyabr	Dekabr	Cəmi
İxrac	1 870 825.67	1 907 681.71	1 598 833.12	-	-	-	-	-	-	-	-	-	5 377 340.50
İdxal	535 827.28	654 237.69	574 193.68	-	-	-	-	-	-	-	-	-	1 764 258.66
Saldo	1 334 998.39	1 253 444.02	1 024 639.43	-	-	-	-	-	-	-	-	-	3 613 081.84
Dövriyyə	2 406 652.96	2 561 919.41	2 173 026.80	-	-	-	-	-	-	-	-	-	7 141 599.16
İxracın aylıq artımı	-	36 856.04	-308 848.60	-	-	-	-	-	-	-	-	-	-
İdxalın aylıq artımı	-	118 410.41	-80 044.01	-	-	-	-	-	-	-	-	-	-



Əlavə 2

İxracda əsas mallar

(min ABŞ dolları)

№	Malların adı	2013-cü ilin ilk 3 ayı ərzində	2014-cü ilin ilk 3 ayı ərzində	2014-cü ilin ilk 3 ayının ümumi ixracına nisbətən %-lə	2013-cü ilin ilk 3 ayının ixracına nisbətən %-lə
	İxrac - cəmi	6 345 754.52	5 377 340.50	100.00	84.74
1	Xam neft	5 280 977.93	4 562 999.69	84.86	86.40
2	Neft məhsulları	319 464.14	279 386.60	5.20	87.45
3	Təbii qaz	286 009.51	145 954.80	2.71	51.03
4	Meyvə-tərəvəz	17 442.91	20 309.63	0.38	116.43
5	Çay	9 841.13	8 475.86	0.16	86.13
6	Bitki və heyvan mənşəli piylər və yağlar	62 432.89	66 142.05	1.23	105.94
7	Şəkər	53 887.82	49 877.35	0.93	92.56
8	Spirтли və spirtsiz içkilər	7 088.59	5 279.67	0.10	74.48
9	Kimya sənayesi məhsulları	15 955.08	13 128.92	0.24	82.29
10	Plastmassa və onlardan hazırlanan məmulatlar	31 124.15	31 107.27	0.58	99.95
11	Pambıq iplik	7 071.04	2 847.79	0.05	40.27
12	Qara metallar və onlardan hazırlanan məmulatlar	32 422.22	10 693.99	0.20	32.98
13	Alüminium və ondan hazırlanan məmulatlar	22 042.92	19 102.14	0.36	86.66
14	Digərləri	199 994.17	162 034.73	3.00	81.02

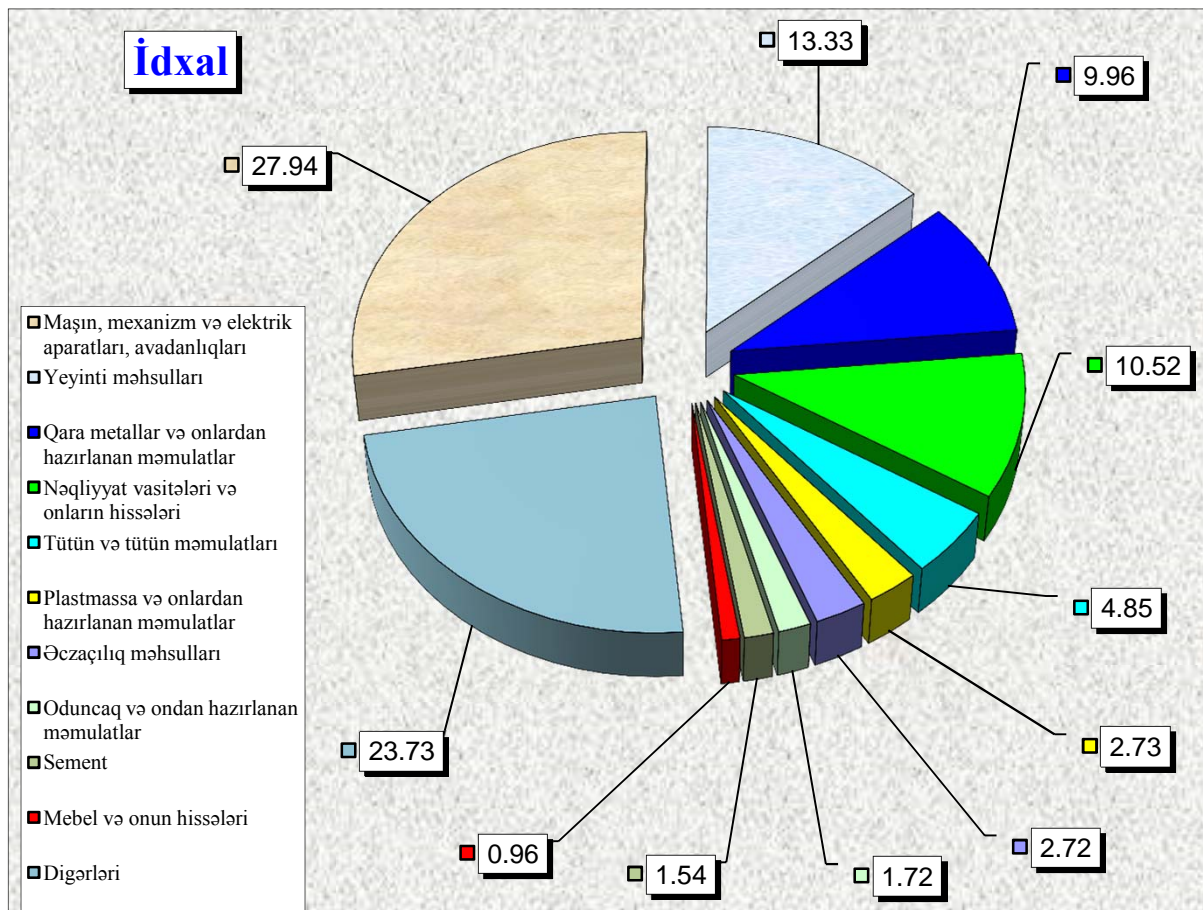
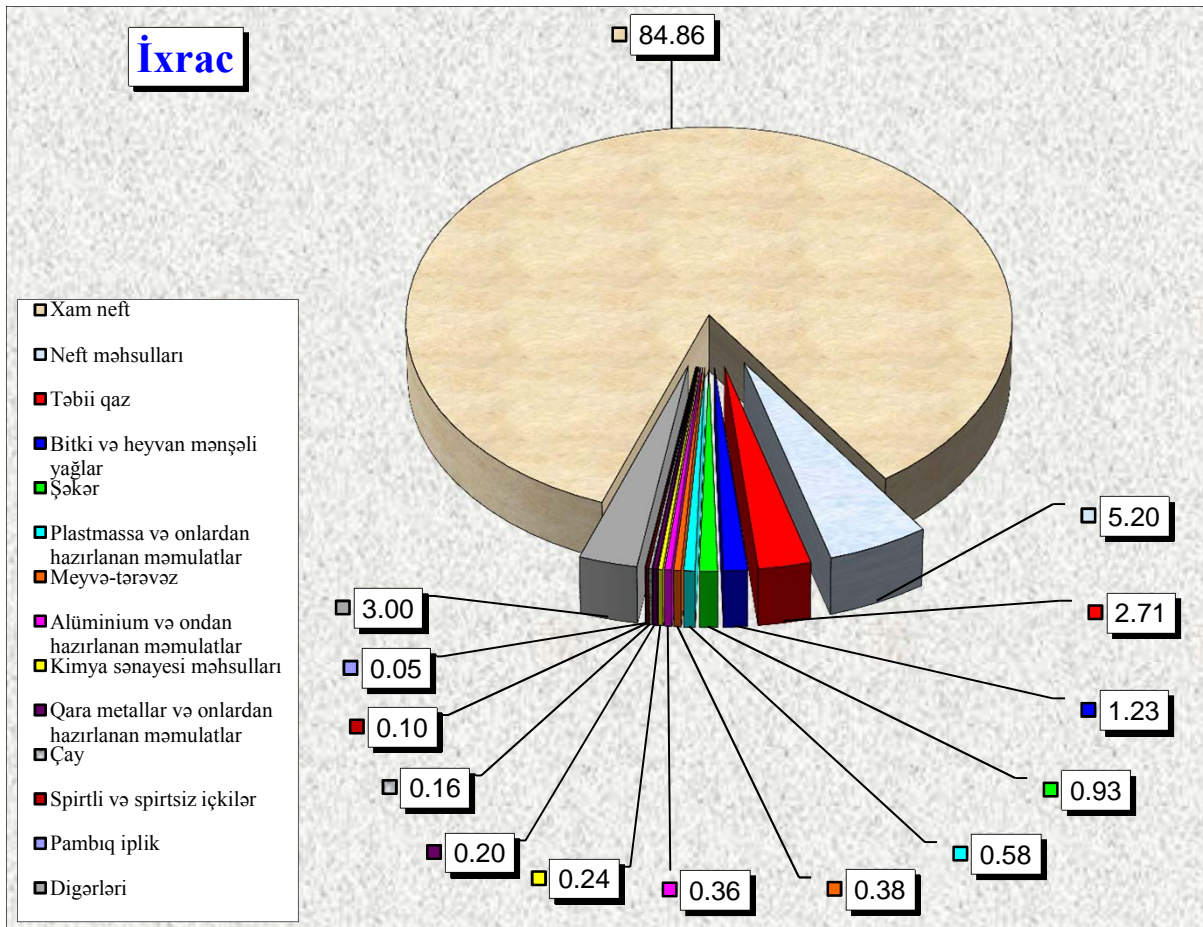
Əlavə 3

İdxalda əsas mallar

(min ABŞ dolları)

№	Malların adı	2013-cü ilin ilk 3 ayı ərzində	2014-cü ilin ilk 3 ayı ərzində	2014-cü ilin ilk 3 ayının ümumi idxalına nisbətən %-lə	2013-cü ilin ilk 3 ayının idxalına nisbətən %-lə
	İdxal - cəmi	2 211 611.31	1 764 258.66	100.00	79.77
1	Yeyinti məhsulları	235 394.52	235 156.73	13.33	99.90
	ondan:				
1.1	Ət	5 249.08	4 352.65	0.25	82.92
1.2	Süd	2 322.69	1 623.22	0.09	69.89
1.3	Kərə yağı	3 582.21	5 162.07	0.29	144.10
1.4	Meyvə-tərəvəz	8 484.65	7 315.70	0.41	86.22
1.5	Buğda	79 240.27	69 373.15	3.93	87.55
1.6	Bitki və heyvan mənşəli piylər və yağlar	15 232.71	23 034.06	1.31	151.21
1.7	Şəkər	33 703.69	44 571.28	2.53	132.24
2	Tütün və tütün məmulatları	55 800.13	85 567.36	4.85	153.35
3	Sement	26 982.51	27 126.24	1.54	100.53
4	Əczaçılıq məhsulları	44 029.64	47 940.44	2.72	108.88
5	Plastmassa və onlardan hazırlanan məmulatlar	61 802.46	48 083.44	2.73	77.80
6	Oduncaq və ondan hazırlanan məmulatlar	65 436.46	30 306.12	1.72	46.31
7	Qara metallar və onlardan hazırlanan məmulatlar	297 359.87	175 720.59	9.96	59.09
8	Maşın, mexanizm, elektrik aparatları, avadanlıqlar və onların hissələri	642 297.61	492 862.95	27.94	76.73
9	Nəqliyyat vasitələri və onların hissələri	220 409.91	185 625.40	10.52	84.22
10	Mebel və onun hissələri	14 598.27	16 972.66	0.96	116.26
11	Digərləri	547 499.92	418 896.72	23.74	76.51

İdxal və ixrac əməliyyatlarında əsas mallar (faizlə xüsusi çəkisi)



Ölkələr üzrə ixrac və idxal

(əvvəlki ilin müvafiq dövrü ilə müqayisə olunmaqla, min ABŞ dolları ilə)

Ölkələrin adı	İxrac				İdxal			
	2013-cü ilin ilk 3 ayı	2014-cü ilin ilk 3 ayı	2013-cü ilin ilk 3 ayına nisbətən %-lə	2014-cü ilin ilk 3 ayının ümumi ixracına nisbətən %-lə	2013-cü ilin ilk 3 ayı	2014-cü ilin ilk 3 ayı	2013-cü ilin ilk 3 ayına nisbətən %-lə	2014-cü ilin ilk 3 ayının ümumi idxalına nisbətən %-lə
A	1	2	3	4	5	6	7	8
Cəmi	6 345 754.52	5 377 340.50	84.74	100.00	2 211 611.31	1 764 258.66	79.77	100.00
o cümlədən:								
MDB ölkələri üzrə cəmi	363 017.97	179 396.90	49.42	3.34	561 058.69	462 970.80	82.52	26.24
Belarus	2 270.16	2 172.79	95.71	0.04	14 617.43	17 026.93	116.48	0.97
Qazaxıstan	9 882.75	11 862.24	120.03	0.22	79 111.24	55 226.57	69.81	3.13
Qırğızıstan	1 718.18	2 634.17	153.31	0.05	260.63	246.84	94.71	0.01
Moldova Respublikası	5.50	0.00	0.00	0.00	864.54	1 654.08	191.33	0.09
Özbəkistan	690.57	10 649.64	15.42 dəfə	0.20	1 539.89	3 967.91	257.68	0.22
Rusiya Federasiyası	319 468.26	138 565.38	43.37	2.58	328 266.92	278 434.45	84.82	15.78
Tacikistan	1 633.44	314.81	19.27	0.01	0.00	185.82	0.00	0.01
Türkmənistan	12 964.05	3 915.10	30.20	0.07	10 275.03	908.06	8.84	0.05
Ukrayna	14 385.05	9 282.76	64.53	0.17	126 123.01	105 320.13	83.51	5.97
Avropa İttifaqı ölkələri üzrə cəmi	2 988 145.57	2 721 807.74	91.09	50.62	619 441.55	552 930.76	89.26	31.34
Almaniya	383 332.88	575 779.36	150.20	10.71	156 094.58	157 149.73	100.68	8.91
Avstriya	115 849.25	126 922.01	109.56	2.36	19 590.80	18 544.64	94.66	1.05
Belçika	1 154.40	223.08	19.32	0.00	17 533.41	15 862.12	90.47	0.90
Bolqarıstan	66 885.16	10.12	0.02	0.00	2 812.88	10 772.23	382.96	0.61
Böyük Britaniya	112 542.47	1 283.13	1.14	0.02	195 650.81	112 429.71	57.46	6.37
Çexiya Respublikası	146 811.40	76 542.19	52.14	1.42	12 857.81	10 041.81	78.10	0.57
Danimarka	0.15	180.75	1169.70 dəfə	0.00	3 266.27	4 248.58	130.07	0.24
Estoniya	87.38	27.55	31.53	0.00	2 678.54	1 060.91	39.61	0.06
Finlandiya	0.00	0.00	0.00	0.00	11 926.05	32 411.38	271.77	1.84
Fransa	207 842.26	334 520.64	160.95	6.22	38 848.25	35 658.50	91.79	2.02

A	1	2	3	4	5	6	7	8
Xorvatiya	0.00	0.00	0.00	0.00	821.15	6 153.76	749.40	0.35
İrlandiya	34 526.18	0.01	0.00	0.00	2 234.51	3 070.85	137.43	0.17
İspaniya	1 386.31	27.20	1.96	0.00	10 487.41	12 309.78	117.38	0.70
İsveç	0.00	7.71	0.00	0.00	8 559.81	5 695.10	66.53	0.32
İtaliya	1 473 509.36	1 394 337.63	94.63	25.93	39 761.49	40 008.28	100.62	2.27
Kipr	0.00	0.00	0.00	0.00	25 713.14	262.51	1.02	0.01
Latviya	602.00	151.20	25.12	0.00	1 812.56	2 034.31	112.23	0.12
Litva	679.56	114.45	16.84	0.00	4 708.39	1 756.24	37.30	0.10
Lüksemburq	0.00	0.31	0.00	0.00	1 952.49	616.78	31.59	0.03
Macarıstan	0.00	172.40	0.00	0.00	5 466.39	6 373.01	116.59	0.36
Malta	0.00	12 859.77	0.00	0.24	646.49	58.28	9.01	0.00
Niderland	1 268.63	5 435.52	428.46	0.10	31 667.68	35 510.97	112.14	2.01
Polşa	575.89	4 798.20	833.18	0.09	9 847.16	13 185.23	133.90	0.75
Portuqaliya	227 255.70	117 506.80	51.71	2.19	457.69	623.43	136.21	0.04
Rumıniya	76 383.14	70 884.90	92.80	1.32	5 117.36	16 853.24	329.33	0.96
Slovakiya	0.00	0.00	0.00	0.00	5 745.54	6 893.29	119.98	0.39
Sloveniya	0.00	0.00	0.00	0.00	1 909.89	2 539.85	132.98	0.14
Yunanıstan	137 453.46	22.81	0.02	0.00	1 273.01	806.24	63.33	0.05
Digər ölkələr üzrə cəmi	2 994 590.98	2 476 135.86	82.69	46.05	1 031 111.07	748 357.10	72.58	42.42
Albaniya	0.00	0.00	0.00	0.00	0.19	2.39	12.84 dəfə	0.00
Amerika Birləşmiş Ştatları	237 100.08	93 574.68	39.47	1.74	78 603.09	56 913.12	72.41	3.23
Anqilya (Britaniya)	0.00	0.00	0.00	0.00	191.23	546.02	285.54	0.03
Argentina	2.24	25.52	11.39 dəfə	0.00	1 846.39	2 646.64	143.34	0.15
Avstraliya	48.11	87.32	181.50	0.00	2 349.03	899.89	38.31	0.05
Baham adaları	0.00	20 662.87	0.00	0.38	0.00	0.30	0.00	0.00
Banqladəş	0.00	0.00	0.00	0.00	4.19	42.18	10.06 dəfə	0.00
Barbados	0.00	0.00	0.00	0.00	0.00	195.52	0.00	0.01
Beliz	0.00	0.00	0.00	0.00	2.95	2 254.64	763.92 dəfə	0.13
Birləşmiş Ərəb Əmirlikləri	861.50	475.32	55.17	0.01	20 054.40	10 766.49	53.69	0.61
Boliviya	0.00	1.88	0.00	0.00	0.00	0.00	0.00	0.00
Bosniya və Herseqovina	0.00	0.00	0.00	0.00	51.72	150.26	290.54	0.01
Braziliya	82.74	51.17	61.84	0.00	49 385.62	45 556.23	92.25	2.58
Cənubi Afrika Respublikası	0.00	47.86	0.00	0.00	4 897.84	183.52	3.75	0.01
Çili	0.00	0.00	0.00	0.00	125.60	123.54	98.36	0.01

A	1	2	3	4	5	6	7	8
Çin	6 790.33	12 661.89	186.47	0.24	147 012.49	135 701.66	92.31	7.69
Çinin xüsusi inzibati rayonu Honkonq	1 620.00	153.85	9.50	0.00	289.60	127.27	43.95	0.01
Dominika	0.00	0.00	0.00	0.00	3.14	5.94	189.22	0.00
Dominikan Respublikası	0.00	0.00	0.00	0.00	8.44	5.86	69.41	0.00
Ekvador	0.00	0.00	0.00	0.00	1 486.04	1 807.44	121.63	0.10
Əfqanıstan	29 674.45	58 966.92	198.71	1.10	0.00	0.00	0.00	0.00
Əlcəzair	240.00	0.00	0.00	0.00	8.92	76.57	858.09	0.00
Filippin	0.00	0.00	0.00	0.00	65.61	100.68	153.45	0.01
Gürcüstan	163 539.48	159 463.36	97.51	2.97	25 498.32	23 456.83	91.99	1.33
Hindistan	301 661.24	218 519.18	72.44	4.06	10 745.95	7 490.27	69.70	0.42
İndoneziya	579 039.22	766 272.63	132.34	14.25	3 308.22	8 442.87	255.21	0.48
İordaniya	0.00	0.00	0.00	0.00	532.95	195.18	36.62	0.01
İraq	118 749.02	78 568.58	66.16	1.46	0.00	34.37	0.00	0.00
İran İslam Respublikası	20 750.00	10 144.36	48.89	0.19	40 699.99	37 195.17	91.39	2.11
İslandiya	0.00	0.00	0.00	0.00	62.34	175.15	280.95	0.01
İsrail	215 703.22	437 699.13	202.92	8.14	2 191.49	1 985.73	90.61	0.11
İsveçrə	16 088.26	15 472.01	96.17	0.29	73 024.94	20 530.19	28.11	1.16
Kamboca	0.00	0.00	0.00	0.00	0.00	5.29	0.00	0.00
Kanada	0.00	613.16	0.00	0.01	2 465.72	7 964.72	323.02	0.45
Keçmiş Yuqoslaviya Resp. Makedoniya	0.00	0.00	0.00	0.00	11.25	10.26	91.22	0.00
Keniya	0.00	0.00	0.00	0.00	92.57	0.31	0.33	0.00
Koreya Respublikası	31 879.38	0.00	0.00	0.00	63 548.46	48 432.81	76.21	2.75
Kosta-Rika	0.00	0.00	0.00	0.00	27.71	19.44	70.15	0.00
Kurasao	0.00	0.00	0.00	0.00	0.00	13.95	0.00	0.00
Küveyt	0.00	0.00	0.00	0.00	0.00	58.26	0.00	0.00
Qətər	0.00	5.31	0.00	0.00	157.46	4.68	2.97	0.00
Quam (ABŞ)	0.00	0.00	0.00	0.00	0.00	1.67	0.00	0.00
Livan	0.00	11.90	0.00	0.00	197.97	507.52	256.36	0.03
Liviya	74 597.96	25 760.00	34.53	0.48	0.00	20.67	0.00	0.00
Madaqaskar	0.00	0.00	0.00	0.00	3.83	6.62	173.07	0.00
Malayziya	0.00	352.86	0.00	0.01	19 791.21	1 179.54	5.96	0.07
Mavrikiya	0.00	0.00	0.00	0.00	0.00	0.64	0.00	0.00
Meksika	3.56	9.41	263.88	0.00	1 623.61	1 899.83	117.01	0.11
Mən adası	0.00	0.00	0.00	0.00	0.00	0.48	0.00	0.00
Mərakeş	0.00	0.00	0.00	0.00	7.84	11.73	149.71	0.00

A	1	2	3	4	5	6	7	8
Misir	21 131.64	15 401.85	72.89	0.29	787.43	693.81	88.11	0.04
Monqolustan	154.90	82.56	53.30	0.00	0.00	41.04	0.00	0.00
Mozambik	0.00	0.00	0.00	0.00	0.00	25.18	0.00	0.00
Norveç	51.44	46.36	90.11	0.00	2 373.32	2 426.67	102.25	0.14
Oman	0.00	0.00	0.00	0.00	27.13	26.50	97.67	0.00
Pakistan	0.00	38.27	0.00	0.00	294.10	131.12	44.58	0.01
Panama	0.00	1 552.50	0.00	0.03	0.00	7.39	0.00	0.00
Paraqvay	0.00	0.00	0.00	0.00	0.00	13.18	0.00	0.00
Peru	0.17	0.00	0.00	0.00	22.05	39.28	178.16	0.00
Puerto-Riko (ABŞ)	0.00	0.00	0.00	0.00	1.44	1.31	91.13	0.00
San-Marino	0.00	0.00	0.00	0.00	2.70	20.13	745.24	0.00
Serbiya	0.00	0.00	0.00	0.00	1 730.46	1 224.15	70.74	0.07
Seysel adaları	0.00	0.00	0.00	0.00	186.79	58.44	31.28	0.00
Səudiyyə Ərəbistanı	10.24	4.26	41.59	0.00	11 742.21	2 281.92	19.43	0.13
Sinqapur	0.00	114.65	0.00	0.00	16 172.96	5 525.05	34.16	0.31
Suriya Ərəb Respublikası	0.00	0.00	0.00	0.00	55.13	80.61	146.22	0.00
Syerra-Leone	0.00	7.00	0.00	0.00	0.00	0.00	0.00	0.00
Şri-Lanka	0.00	0.00	0.00	0.00	3 954.61	3 257.93	82.38	0.18
Tailand	596 316.21	113 919.69	19.10	2.12	5 575.42	5 055.57	90.68	0.29
Tayvan	353 192.71	331 407.27	93.83	6.16	6 664.26	1 088.88	16.34	0.06
Tunis	46 332.42	0.00	0.00	0.00	16.15	10.96	67.85	0.00
Türkiyə	144 091.86	113 139.34	78.52	2.10	291 598.59	267 232.96	91.64	15.15
Uqanda	0.00	37.12	0.00	0.00	0.00	0.00	0.00	0.00
Uruqvay	0.00	0.00	0.00	0.00	1.75	984.31	562.07 dəfə	0.06
Virgin adaları (Britaniya)	0.00	0.00	0.00	0.00	410.47	110.86	27.01	0.01
Vyetnam	12 468.90	0.00	0.00	0.00	903.20	1 034.45	114.53	0.06
Yamayka	0.00	0.00	0.00	0.00	2.28	4 895.09	2145.28 dəfə	0.28
Yaponiya	22 131.86	559.51	2.53	0.01	129 446.96	30 320.61	23.42	1.72
Yeni Zelandiya	52.79	20.93	39.64	0.00	2 078.30	4 019.36	193.40	0.23
Təyin olunmayıb	182.40	203.40	111.51	0.00	0.00	0.00	0.00	0.00

Əlavə 4.1

Ticarət dövriyyəsində əsas ölkələr

Ölkələrin adı	Min ABŞ dolları	Ümumi dövriyyəyə nisbətən %-lə
Cəmi	7 141 599.16	100.00
o cümlədən:		
İtaliya	1 434 345.91	20.08
İndoneziya	774 715.50	10.85
Almaniya	732 929.09	10.26
İsrail	439 684.87	6.16
Rusiya Federasiyası	416 999.84	5.84
Türkiyə	380 372.30	5.33
Fransa	370 179.13	5.18
Tayvan	332 496.16	4.66
Hindistan	226 009.45	3.16
Gürcüstan	182 920.18	2.56
Amerika Birləşmiş Ştatları	150 487.80	2.11
Çin	148 363.55	2.08
Avstriya	145 466.66	2.04
Tailand	118 975.26	1.67
Portuqaliya	118 130.23	1.65
Digər ölkələr	1 169 523.24	16.38

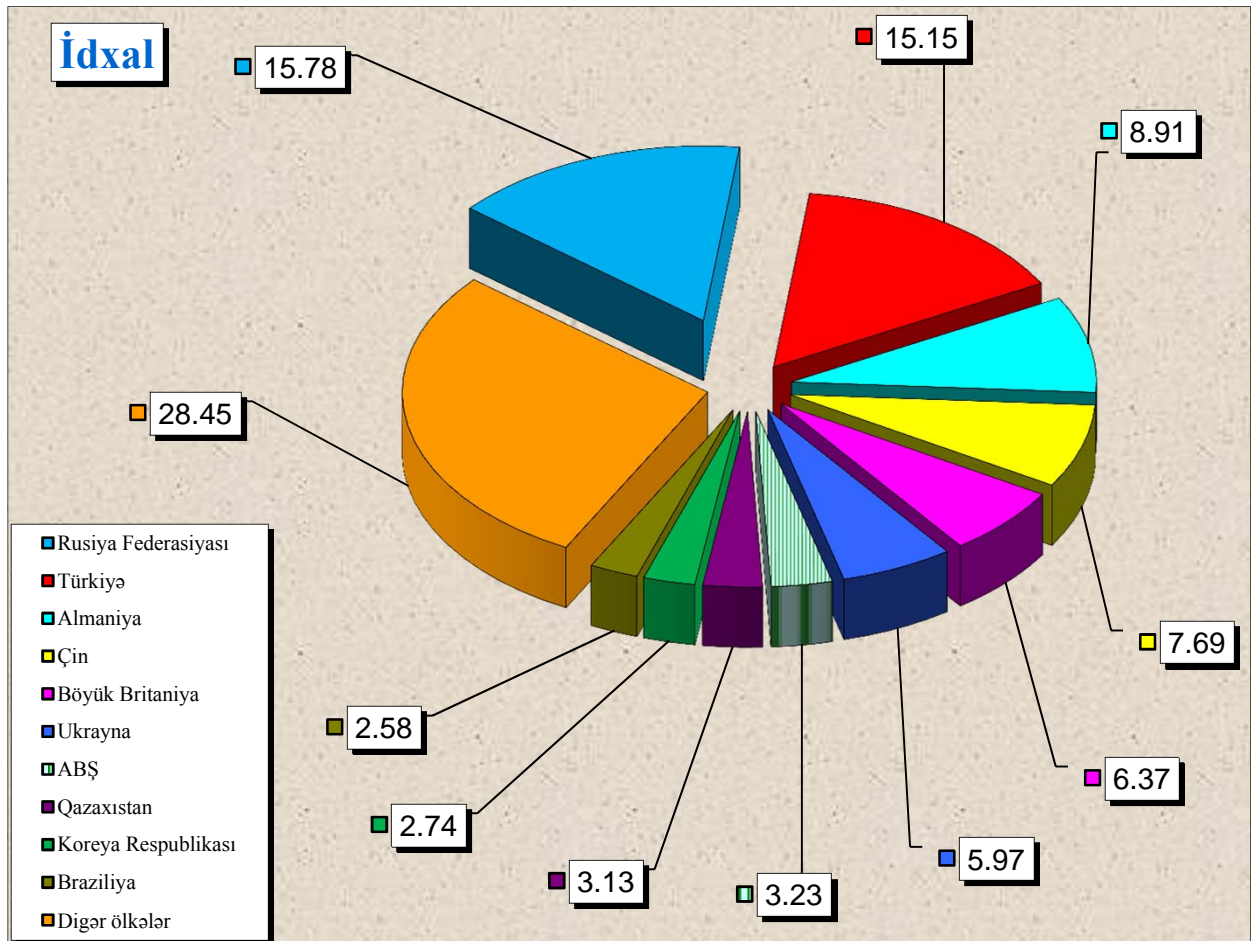
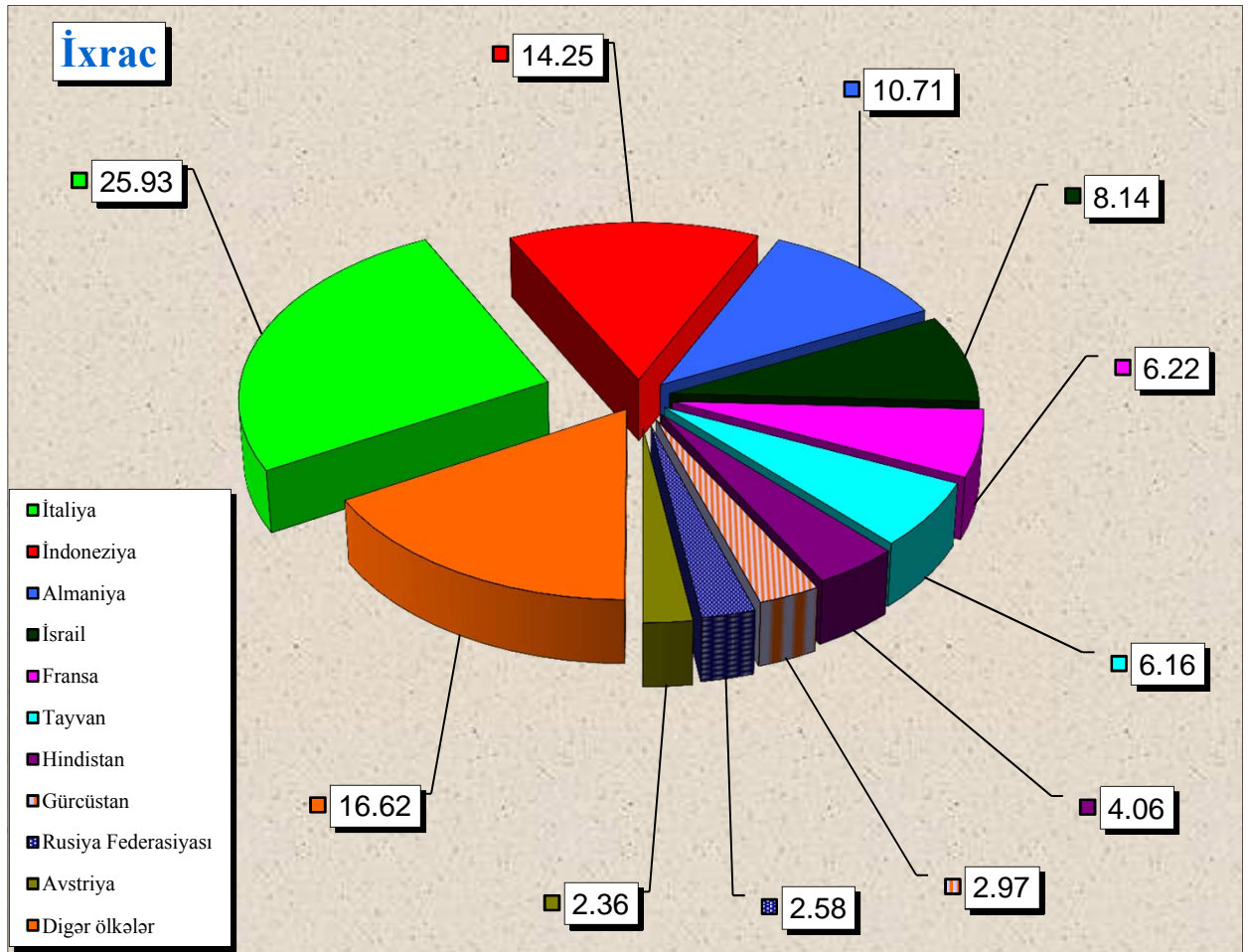
İxracda əsas ölkələr

Ölkələrin adı	Min ABŞ dolları	Ümumi ixracda nisbətən %-lə
Cəmi	5 377 340.50	100.00
o cümlədən:		
İtaliya	1 394 337.63	25.93
İndoneziya	766 272.63	14.25
Almaniya	575 779.36	10.71
İsrail	437 699.13	8.14
Fransa	334 520.64	6.22
Tayvan	331 407.27	6.16
Hindistan	218 519.18	4.06
Gürcüstan	159 463.36	2.97
Rusiya Federasiyası	138 565.38	2.58
Avstriya	126 922.01	2.36
Portuqaliya	117 506.80	2.19
Tailand	113 919.69	2.12
Türkiyə	113 139.34	2.10
Amerika Birləşmiş Ştatları	93 574.68	1.74
İraq	78 568.58	1.46
Digər ölkələr	377 144.80	7.01

İdxalda əsas ölkələr

Ölkələrin adı	Min ABŞ dolları	Ümumi idxala nisbətən %-lə
Cəmi	1 764 258.66	100.00
o cümlədən:		
Rusiya Federasiyası	278 434.45	15.78
Türkiyə	267 232.96	15.15
Almaniya	157 149.73	8.91
Çin	135 701.66	7.69
Böyük Britaniya	112 429.71	6.37
Ukrayna	105 320.13	5.97
Amerika Birləşmiş Ştatları	56 913.12	3.23
Qazaxıstan	55 226.57	3.13
Koreya Respublikası	48 408.71	2.74
Braziliya	45 556.23	2.58
İtaliya	40 008.28	2.27
İran İslam Respublikası	37 195.17	2.11
Fransa	35 658.50	2.02
Niderland	35 510.97	2.01
Finlandiya	32 411.38	1.84
Digər ölkələr	321 101.10	18.20

**İxrac və idxal əməliyyatlarında əsas ölkələr
(faizlə xüsusi çəkisi)**



Mal qrupları üzrə ixrac və idxal

(Əvvəlki ilin ilin müvafiq dövrü ilə müqayisə olumaqla, min ABŞ dolları ilə)

Mal qrupunun kodu	Mal qrupunun adı	İxrac			İdxal		
		2013-cü ilin ilk 3 ayı	2014-cü ilin ilk 3 ayı	2013-cü ilin ilk 3 ayına nisbətən %-lə	2013-cü ilin ilk 3 ayı	2014-cü ilin ilk 3 ayı	2013-cü ilin ilk 3 ayına nisbətən %-lə
A	B	1	2	3	4	5	6
01	Diri heyvanlar	7.38	92.50	12.53 dəfə	4 057.01	11 680.57	287.91
02	Ət və qida üçün yararlı ət əlavələri	0.00	81.00	0.00	5 249.08	4 352.65	82.92
03	Balıqlar və xərçəngkimilər, mollyusklar və digər su onurğasızları	10.00	0.00	0.00	1 541.83	1 467.41	95.17
04	Süd məhsulları; quş yumurtası; təbii bal, başqa yerdə adı çəkilməyən və təsnif olunmayan heyvan mənşəli ərzaq məhsulları	0.00	96.19	0.00	12 692.55	14 576.35	114.84
05	Başqa yerdə adı çəkilməyən və ya təsnif olunmayan heyvan mənşəli məhsullar	30.86	241.94	783.91	34.86	41.48	118.99
06	Canlı ağaclar və digər bitkilər; bitkilərin kökləri, soğanaqları və digər analoji hissələri; kəsilmiş çiçəklər və dekorativ bitkilər	20.12	9.43	46.87	3 889.29	3 169.39	81.49
07	Tərəvəz və bəzi yeməli meyvəköklülər və kök yumrulan	1 617.07	2 768.61	171.21	4 847.63	4 929.88	101.70
08	Yeməli meyvələr və qoz-fındıq; sitrus meyvələrinin qabıqları və ya qovun qabıqcıqları	15 825.84	17 541.02	110.84	3 637.01	2 385.82	65.60
09	Qəhvə, çay, maté və ya paraqvay çayı və ədviyyatlar	9 843.53	8 475.86	86.11	5 501.43	5 199.18	94.51
10	Dənli bitkilər	0.00	1.32	0.00	85 588.49	76 470.15	89.35
11	Unüytmə-yarma sənayesi məhsulları; səməni; nişastalar; inulin; buğda klekovinası	121.09	1.17	0.97	11 449.40	3 890.07	33.98
12	Yağlı toxum və bar; digər toxumlar, bar və taxıl; dərman bitkiləri və texniki məqsədlər üçün bitkilər; saman və yem	848.17	1 221.27	143.99	3 430.37	4 574.43	133.35
13	Təmizlənməmiş təbii şellak; kitrlər, qatranlar və digər bitki şirələri və ekstraktları	8.50	1 182.00	139.06 dəfə	31.61	199.95	632.62
14	Toxuma (hörgü) məmulatlarının hazırlanması üçün bitki mənşəli materiallar; başqa yerdə adı çəkilməyən və ya təsnif olunmayan digər bitki mənşəli məhsullar	29.86	29.94	100.27	8.79	18.90	215.01
15	Heyvan və ya bitki mənşəli piylər və yağlar və onların parçalanması nəticəsində alınan məhsullar; hazır yeyinti piyləri; heyvan və ya bitki mənşəli mumlar	62 432.89	66 142.05	105.94	15 232.71	23 034.06	151.21
16	Ətdən, balıqdan və ya xərçəngkimilərdən, mollyusklardan və ya digər su onurğasızlarından alınan hazır məhsullar	1 068.25	1 650.19	154.48	2 738.40	2 543.91	92.90
17	Şəkər və şəkərdən hazırlanan qənnadı məmulatları	53 927.60	49 896.72	92.53	39 262.90	50 281.12	128.06
18	Kakao və ondan hazırlanan məhsullar	3 057.14	2 348.57	76.82	11 724.94	8 463.67	72.19
19	Taxıldan, undan, nişastadan və ya süddən alınan hazır məhsullar; un qənnadı məmulatları	868.23	512.04	58.98	11 784.05	11 129.68	94.45
20	Tərəvəzlərin, meyvələrin, qoz-fındığın və ya bitkilərin digər hissələrinin emal məhsulları	4 844.64	4 353.11	89.85	5 130.62	4 990.53	97.27

A	B	1	2	3	4	5	6
21	Müxtəlif ərzaq məhsulları	491.24	1 690.89	344.21	4 639.42	5 059.55	109.06
22	Spirtili və spirtsiz içkilər və sirkə	7 088.59	5 279.67	74.48	11 583.92	12 158.49	104.96
23	Yeyinti sənayesinin qalıqları və tullantıları; heyvanlar üçün hazır yemlər	2 522.44	3 120.81	123.72	4 542.22	5 243.43	115.44
24	Tütün və tütünün sənaye əvəzediciləri	1 575.21	1 813.02	115.10	55 800.13	85 567.36	153.35
25	Duz; kükürd; torpaq və daş; suvaq materialları, əhəng və sement	1 349.90	1 993.84	147.70	37 030.28	35 126.97	94.86
26	Filizlər, şlaklar və kül	4 427.57	2 108.02	47.61	255.97	3 134.77	12.25 dəfə
27	Mineral yanacaq, neft və onların qovulma məhsulları; bitum tərkibli maddələr; mineral mumlar	5 908 159.38	5 008 282.69	84.77	31 605.99	74 835.90	236.78
28	Qeyri-üzvi kimya məhsulları; qiymətli metalların, nadir torpaq metallarının, radioaktiv elementlərin və ya izotopların qeyri-üzvi və ya üzvi birləşmələri	1 932.97	890.80	46.08	34 082.67	14 856.16	43.59
29	Üzvi kimyəvi birləşmələr	8 733.66	10 848.66	124.22	5 158.59	8 135.51	157.71
30	Əczaçılıq məhsulları	2 417.11	227.75	9.42	44 029.64	47 940.44	108.88
31	Gübrələr	161.28	0.00	0.00	8 466.22	7 141.22	84.35
32	Aşılavıcı və boyayıcı ekstraktlar, tanninlər və onların törəmələri; boyaqlar, piqmentlər və digər boyayıcı maddələr; boyalar və laklar; zamazkalar və digər mastikalar; tipografiya boyaqları, mürəkkəblər, tuş	275.60	185.59	67.34	4 625.13	4 768.44	103.10
33	Əfir yağları və rezinoidlər; ətriyyat, kosmetik və tualet vasitələri	53.23	29.55	55.51	11 308.32	11 630.18	102.85
34	Sabun, səthi-aktiv üzvi maddələr, yuyucu vasitələr, sürtkü materialları, süni və hazır mumlar, təmizləmə və cilalama üçün tərkiblər, şamlar və analoji məmulatlar, yapma üçün pasta, plastilin, «diş müalicəsi mumu»	49.33	0.30	0.61	20 507.39	21 601.03	105.33
35	Zülal tərkibli maddələr; modifikasiya olunmuş nişastalar; yapışqanlar; fermentlər	1.81	1.74	96.30	606.85	563.18	92.80
36	Partlayıcı maddələr; pirotexnika məmulatları; kibritlər; pirofor ərintilər; bəzi yanar maddələr	5.87	0.00	0.00	1 709.16	3 202.83	187.39
37	Foto və kino malları	0.00	0.00	0.00	660.51	485.97	73.58
38	Digər kimyəvi məhsullar	2 324.22	944.53	40.64	17 736.30	16 433.03	92.65
39	Plastmassa və onlardan hazırlanan məmulatlar	31 124.15	31 107.27	99.95	61 802.46	48 083.44	77.80
40	Kauçuk, rezin və onlardan hazırlanan məmulatlar	62.44	80.09	128.27	13 463.59	9 400.60	69.82
41	Emal olunmamış gön (təbii xəzdən başqa) və aşınmış dəri	3 764.29	3 927.96	104.35	182.34	6.79	3.73
42	Dəri məmulatları; sərəcəliq-yəhər məmulatları və qoşqu ləvazimatları; yol ləvazimatları, qadın çantaları və analoji mallar; heyvanların bağırsaqlarından hazırlanan məmulatlar (barama fibroinindən olan liflər istisna olmaqla)	0.49	3.67	743.32	1 150.92	1 317.81	114.50
43	Təbii və süni xəz; ondan hazırlanan məmulatlar	0.00	0.00	0.00	5.60	7.30	130.50
44	Oduncaq və ondan hazırlanan məmulatlar; ağac kömürü	94.12	326.71	347.11	65 436.46	30 306.12	46.31
45	Mantar və ondan hazırlanan məmulatlar	0.00	0.00	0.00	125.73	59.49	47.31
46	Küləşdən, alfadən və digər materiallardan hörmə üçün hazırlanan məmulatlar; səbət məmulatları və hörülmüş məmulatlar	0.00	0.00	0.00	0.00	32.50	0.00
47	Oduncaqdan və ya digər lifli sellüloz materiallardan hazırlanan kütlə; regenerasiya edilən kağız və karton (makulatura və tullantılar)	1.50	1.50	100.00	0.41	174.57	425.86 dəfə
48	Kağız və karton; kağız kütlədən, kağızdan və ya kartondan hazırlanan məmulatlar	2 513.60	795.31	31.64	15 736.00	15 814.98	100.50

A	B	1	2	3	4	5	6
49	Çap kitablar, qəzetlər, reproduksiyalar və poliqrafiya sənayesinin digər məmulatları; əlyazmalar, makinada yazılan mətnlər və planlar	5.11	1.17	22.81	5 463.98	3 713.91	67.97
50	İpək	530.93	390.86	73.62	219.99	212.96	96.80
51	Yun, zərif və ya qaba heyvan tükü; at tükündən iplik və parça	0.00	0.00	0.00	110.71	46.79	42.26
52	Pambıq	9 004.80	2 936.77	32.61	179.69	989.38	550.61
53	Digər bitki mənşəli toxuculuq lifləri; kağız iplik və kağız iplikdən parçalar	0.00	0.00	0.00	0.41	71.17	174.41 dəfə
54	Kimyəvi saplar, kimyəvi toxuculuq materiallarından olan yastı və analoji saplar	839.71	708.44	84.37	371.90	419.44	112.78
55	Kimyəvi liflər	0.00	0.00	0.00	835.52	818.15	97.92
56	Pambıq (vata), keçə və ya fətr və toxunmamış materiallar; xüsusi iplik; ciyə (viş), kəndir, kanat və trosalar və onlardan məmulatlar	0.00	0.04	0.00	1 531.78	1 571.50	102.59
57	Xalçalar və digər toxunma döşəmə örtükləri	1.21	50.81	41.97 dəfə	1 270.84	1 755.00	138.10
58	Xüsusi parçalar; taftinqli (baftalı) toxuculuq materialları; krujevalar; qobelenlər; bəzək materialları; tikmələr	57.29	34.59	60.37	163.06	144.57	88.66
59	Hopdurulmuş, üzüklü, təkrarlanmış toxuculuq materialları; texniki təyinatlı toxuculuq məmulatları	141.04	22.07	15.65	756.94	739.80	97.74
60	Maşınla və əllə toxunma trikotaj parçalar	0.00	0.00	0.00	11.37	16.34	143.69
61	Palto, yarım-palto, bürüncəklər (çiyinlik), plaşlar, gödəkçələr (o cümlədən xizək gödəkçələri), küləkçələr, fırtınalıqlar və analoji maşın və ya əl toxunuşlu trikotaj məmulatları, kişi və ya oğlan paltarları	63.45	0.00	0.00	1 758.83	2 856.43	162.40
62	Paltar və geyim ləvazimatları, maşınla və ya əllə toxunmuş trikotajdan başqa	137.89	64.64	46.87	7 643.91	8 277.30	108.29
63	Digər hazır toxuculuq məmulatları; dəstlər; işlənmiş geyimlər və toxuculuq məmulatları; cır-cındır	4 482.93	2 939.35	65.57	5 368.72	1 922.45	35.81
64	Ayaqqabılar, getrlər və analoji məmulatlar; onların hissələri	19.88	0.03	0.14	2 554.85	2 729.48	106.84
65	Baş geyimləri və onların hissələri	0.90	0.00	0.00	172.73	417.32	241.61
66	Çətirlər, gündən qoruyucu çətirlər, çəliklər, çəlik-oturacaqqlar, qırmanc, minik atları üçün qamçılar və onların hissələri	0.00	0.00	0.00	610.36	149.84	24.55
67	Emal edilmiş lələk və pərgü və onlardan hazırlanmış məmulatlar; süni çiçəklər; insan saçından məmulatlar	0.00	0.00	0.00	7.03	2.56	36.48
68	Daş, gips, sement, asbest, slyuda və analoji materialdan məmulatlar	0.22	307.23	1417.64 dəfə	16 157.79	15 545.47	96.21
69	Keramika məmulatları	43.02	6.91	16.07	9 604.42	7 714.92	80.33
70	Şüşə və ondan hazırlanan məmulatlar	466.00	1 359.23	291.68	13 343.95	10 914.84	81.80
71	Təbii və ya yetişdirilmiş mirvari, qiymətli və ya azqiymətli daşlar, qiymətli metallar, üzərinə qiymətli metal çəkilmiş metallar və onlardan hazırlanan məmulatlar; bijuteriya; sikkələr	15 987.36	15 410.66	96.39	161 225.90	1 673.36	1.04
72	Qara metallar	11 017.72	186.93	1.70	117 692.40	84 936.90	72.17
73	Qara metallardan məmulatlar	21 404.50	10 507.06	49.09	179 667.47	90 783.68	50.53
74	Mis və ondan hazırlanan məmulatlar	1 510.76	725.54	48.03	4 529.81	2 386.72	52.69
75	Nikel və ondan hazırlanan məmulatlar	0.00	0.00	0.00	467.16	1 163.13	248.98
76	Alüminium və ondan hazırlanan məmulatlar	22 042.92	19 102.14	86.66	8 704.92	8 323.99	95.62
78	Qurğuşun və ondan hazırlanan məmulatlar	743.70	592.66	79.69	50.79	73.95	145.59
79	Sink və ondan hazırlanan məmulatlar	0.00	0.00	0.00	439.82	588.97	133.91

A	B	1	2	3	4	5	6
80	Qalay və ondan hazırlanan məmulatlar	0.00	0.00	0.00	11.50	19.44	169.10
81	Digər qiymətsiz metallar; metal keramikası; onlardan hazırlanan məmulatlar	0.00	0.00	0.00	72.60	36.08	49.70
82	Qiymətsiz metallardan alətlər, qurğular, bıçaq məmulatları, qaşıqlar və çəngəllər; onların qiymətsiz metallardan olan hissələri	58.12	288.10	495.74	11 767.45	11 795.83	100.24
83	Qiymətsiz metallardan hazırlanan digər məmulatlar	90.56	30.91	34.13	7 059.66	5 357.99	75.90
84	Nüvə reaktorları, qazanlar, avadanlıq və mexaniki qurğular; onların hissələri	4 341.29	7 491.43	172.56	489 091.61	353 088.76	72.19
85	Elektrik maşınları və avadanlıqları, onların hissələri; səsyzma və səsəndirmə aparatları, televiziya təsvirlərinin və səsərinin yazılması və canlandırılması üçün aparatura, onların hissələri və ləvazimatları	6 121.40	8 646.97	141.26	153 206.00	139 774.19	91.23
86	Dəmiryol lokomotivləri və ya mühərrikli tramvay vaqonları, dəmiryol nəqliyyat vasitələri və onların hissələri; dəmiryol və ya tramvay xətləri üçün yol avadanlıqları və qurğuları, onların hissələri; mexaniki siqnal avadanlıqları	81.50	30.41	37.31	4 637.37	3 888.05	83.84
87	Yerüstü nəqliyyat vasitələri, dəmiryolu və tramvay nəqliyyat vasitələrindən başqa, və onların hissələri və ləvazimatları	1 474.09	5 169.73	350.71	181 692.64	175 877.29	96.80
89	Gəmilər, qayıqlar və üzən konstruksiyalar	46 554.37	76.71	0.16	31 768.67	4 342.98	13.67
90	Optik, fotoqrafik, kinematoqrafiya, ölçü, nəzarət, ən dəqiq, tibbi və ya cərrahiyyə alətləri və aparatları; onların hissələri və ləvazimatları	2 386.96	1 291.65	54.11	69 671.92	75 573.83	108.47
91	Bütün növ saatlar və onların hissələri	19.09	0.81	4.22	837.52	1 189.09	141.98
92	Musiqi alətləri; onların hissələri və ləvazimatları	3.59	0.32	8.91	18.31	16.56	90.48
94	Məbel; yataq ləvazimatları, döşəklər, döşək əsasları, divan yastıqları və analoji doldurulma məbel ləvazimatları; lampalar və işıqlandırıcı avadanlıqlar; işıq tablo və lövhələri, analoji məmulatlar; yığma tikinti konstruksiyaları	80.96	208.94	258.07	23 548.59	24 036.55	102.07
95	Oyuncaqlar, oyunlar və idman inventarı; onların hissələri və ləvazimatları	0.63	0.45	71.20	1 341.18	1 682.49	125.45
96	Müxtəlif hazır məmulatlar	10.47	18.79	179.49	7 585.26	9 844.14	129.78
97	İncəsənət əsərləri, kolleksiya əşyaları və antikvariat	0.00	32.27	0.00	111.61	1.60	1.43
	Yekun:	6 345 754.52	5 377 340.50	84.74	2 211 611.31	1 764 258.66	79.77

**İxrac və idxalda keçirilən yüklərin daşınma vasitələri üzrə
miqdarı (netto çəki ilə) və dəyəri**

N/v kodu	Daşınma vasitələri	İxrac		İdxal		Cəmi	
		Netto çəki (ton)	Statistik dəyər (min ABŞ dolları)	Netto çəki (ton)	Statistik dəyər (min ABŞ dolları)	Netto çəki (ton)	Statistik dəyər (min ABŞ dolları)
10	Dəniz nəqliyyatı vasitələri	32 769.41	37 880.59	394 131.09	44 995.27	426 900.49	82 875.86
20	Dəmiryolu nəqliyyatı vasitələri	616 104.79	389 313.64	1 009 562.62	551 912.93	1 625 667.41	941 226.57
30	Avtoyol nəqliyyatı vasitələri	118 232.48	196 161.03	389 725.09	947 114.03	507 957.57	1 143 275.06
40	Hava nəqliyyatı vasitələri	1 042.09	21 845.64	2 362.36	176 439.00	3 404.45	198 284.65
50	Poçt	0.12	0.03	0.84	237.77	0.96	237.80
70	Stasionar nəqliyyat vasitələri	6 126 209.81	4 720 227.41	0.00	1 914.45	6 126 209.81	4 722 141.86
90	Özü hərəkət edən vasitələr	4.15	11 912.16	13 855.60	41 645.21	13 859.75	53 557.37
	Yekun:	6 894 362.85	5 377 340.50	1 809 637.60	1 764 258.66	8 704 000.45	7 141 599.16

Qısa metodoloji izahat

“Azərbaycan Respublikası xarici ticarətinin gömrük statistikasi”na Azərbaycan Respublikasının digər ölkələrlə xarici ticarət əlaqələrinə dair məlumatlar daxil edilmişdir. Verilən göstəricilər ixrac və idxal olunan malların ölkə sərhədindən keçirilən zaman xarici iqtisadi fəaliyyət iştirakçıları tərəfindən tərtib olunan gömrük bəyannamələri əsasında Dövlət Gömrük Komitəsinin Vahid Avtomatlaşdırılmış İdarəetmə Sistemindən (VAİS) alınmışdır.

Xarici ticarət əlaqələrinə dair aşağıdakı göstəricilər daxil edilmişdir:

- büdcə daxilolmaları haqqında məlumat;
- xarici iqtisadi fəaliyyət iştirakçıları haqqında məlumat;
- ticarət əməliyyatlarının həcmi haqqında məlumat;
- idxal-ixrac əməliyyatlarının həcmi ölkə qrupları (Müstəqil Dövlətlər Birliyi, Avropa İttifaqı), ölkələr, mal qrupları (Xarici İqtisadi Fəaliyyətin Mal Nomenklaturasının 2 rəqəmli kodları üzrə), əsas mallar, mülkiyyət növləri, sövdələşmə xarakterləri, daşınma vasitələri üzrə bölgüsü;

- gömrük hüquqpozmalara qarşı mübarizə haqqında məlumat;

İdxal-ixrac əməliyyatlarının həcmi ABŞ dolları ilə verilmişdir.

Göstəricilər “Azərbaycan Respublikası Xarici Ticarətinin Gömrük Statistikasının Metodologiyası”na əsasən hazırlanmışdır. Xarici ticarətin gömrük statistikasının aparılması üçün ilkin məlumatlar malların gömrük rəsmiləşdirilməsində təqdim olunan gömrük bəyannamələrində göstərilən məlumatlar sayılır.

Azərbaycan Respublikasının idxalına aşağıdakı mallar daxil edilir:

- sərbəst dövriyyə üçün gətirilmiş mallar;
- təkrar idxal olunmuş mallar;
- gömrük ərazisində emal etmək üçün gətirilmiş mallar;
- gömrük ərazisindən kənar emal edildikdən sonra gətirilmiş mallar;
- gömrük nəzarəti altında emal etmək üçün gətirilmiş mallar;
- Azərbaycan Respublikası ərazisinə təkrar ixrac rejiminə müvafiq gətirilmiş mallar;
- Azərbaycan Respublikasının dövlət ərazisində azad ticarət zonası və sərbəst anbarlara gətirilmiş mallar;
- sahibi tərəfindən dövlətin xeyrinə imtina edilən mallar;
- rüsumsuz ticarət mağazalarına gətirilmiş xarici mallar;
- bir il və ya ondan çox müddətə respublikanın ərazisinə müvəqqəti gətirilmiş mallar.

Azərbaycan Respublikasının ixracına aşağıdakı mallar daxil edilir:

- ixrac gömrük rejiminə müvafiq olaraq göndərilmiş mallar;
- sərbəst dövriyyə üçün gətirilmiş, sonradan isə ixrac gömrük rejiminə müvafiq olaraq Azərbaycan Respublikasından göndərilmiş mallar;
- gömrük ərazisində emal edildikdən sonra göndərilmiş mallar;
- gömrük nəzarəti altında emal edildikdən sonra göndərilmiş mallar;
- gömrük ərazisindən kənar emal edilmək üçün göndərilmiş mallar;

- Azərbaycan Respublikası ərazisindən təkrar ixrac rejiminə müvafiq göndərilmiş mallar;
- Azərbaycan Respublikasının ərazisindən kənara azad ticarət zonası və sərbəst anbarlardan göndərilmiş mallar;
- rüsumsuz ticarət mağazalarından Azərbaycan Respublikasının ərazisindən kənara göndərilmiş Azərbaycan və xarici ölkə malları;
- bir il və ondan çox müddətə respublikanın ərazisindən müvəqqəti göndərilmiş mallar.

Xarici ticarətin gömrük statistikasında Azərbaycan Respublikası ərazisindən çıxarılan və bu əraziyə gətirilən aşağıdakı malların uçotunun xüsusiyyətləri vardır:

- ödəniş vasitəsi kimi çıxış etməyən qiymətli metallar, tədavüldə olmayan qiymətli kağızlar, banknotlar və sikkələr ixrac və idxalda onların kommersiya dəyəri üzrə nəzərə alınır;
- xarici kömək üzrə hökumət proqramları çərçivəsində malların gətirilməsi və göndərilməsi də daxil edilməklə hökumətlər arası mal göndərmələr ixrac-idxala bu malların BMT-nin texniki yardım fondunun üzvlük haqları hesabına, hədiyyə və ya borc, mal mübadiləsi (barter) partiyası və ya hərbi təminat və ya restitusiya kimi göndərilməsindən asılı olmayaraq daxil edilir;
- humanitar yardım kimi daxil olmuş əşyalar ixrac və idxala bu malların gömrük orqanlarına gömrük rəsmiləşdirilməsi üçün bildirilmiş dəyəri üzrə daxil edilir;
- bunker yanacağı, ballast, ərzaq və digər materiallar aşağıdakı hallarda nəzərə alınır:
 - Azərbaycan Respublikasının gömrük ərazisində xarici gəmilər və uçan aparatlar üçün satıldıqda;
 - Azərbaycan Respublikasının gömrük ərazisində xarici gəmilərdən və uçan aparatlardan alındıqda.
- bir ildən çox müddətə icarəyə götürülmüş mallar icarəyə götürülmüş malın gətirilmə (göndərilmə) anında tam dəyəri üzrə uçota alınır.

Malların statistik dəyəri vahid bazaya gətirilmiş müqavilələrin (kontraktların) qiymətləri üzrə ABŞ dolları ilə müəyyən edilir.

İdxalın dəyərinin qiymətləndirilməsi malın gömrük bəyannaməsində göstərilmiş SİF-liman və ya SİP-Azərbaycan Respublikasının sərhədində təyinat məntəqəsi baza qiymətlərinə gətirilmiş faktura (kontrakt) dəyəri üzrə aparılır. SİF-(dəyər, sığorta, fraxt)-malın satış şərtidir ki, buna görə malın qiymətinə onun dəyəri, limana qədər malın sığorta edilməsi və nəqli üzrə xərclər daxil edilir.

İxracın dəyərinin qiymətləndirilməsi malların gömrük bəyannaməsində göstərilmiş malların FOB-liman və ya DAF- Azərbaycan Respublikasının sərhədi baza qiymətlərinə gətirilmiş faktura (kontrakt) dəyəri üzrə aparılır. FOB (bortda azad)-malın satılma şərtidir, buna görə malın qiymətinə onun dəyəri, malın çatdırılması və gəmi bortuna yüklənməsi üzrə xərclər daxil edilir.