



**Azərbaycan Respublikası
Dövlət Gömrük Komitəsi**

Azərbaycan Respublikası Xarici Ticarətinin Gömrük Statistikası

**Hesabat dövrü:
01.01.2014 – 31.10.2014**

1) Büdcə daxilolmaları haqqında məlumat

Yığım	Məbləğ (min AZN)
Gömrük rüsumları üzrə	334 100.67
ƏDV üzrə	862 060.25
Aksizlər üzrə	46 907.27
Yol vergisi üzrə	13 780.28
Cəmi	1 256 848.47

2) Xarici iqtisadi fəaliyyət (XİF) iştirakçıları haqqında məlumat

Göstəricilər	Miqdarı (ədəd)
Xarici ölkələrin sayı	146
XİF iştirakçılarının sayı <i>o cümlədən:</i>	5 666
- Fiziki şəxslər üzrə	2 177
- Hüquqi şəxslər üzrə <i>o cümlədən:</i>	3 489
- dövlət sektoru	257
- özəl sektor	3 232
Gömrük bəyannamələrinin sayı <i>o cümlədən:</i>	212 187
- idxal bəyannamələri	177 114
- ixrac bəyannamələri	35 073

3) Ticarət əməliyyatlarının həcmi – 26 556 794.81 min ABŞ dolları

(Keçən ilin müvafiq dövrünə nisbətən 7.78 % azalmışdır)

o cümlədən:

3.1 İdxal əməliyyatları üzrə - 7 361 856.52 min ABŞ dolları

(Keçən ilin müvafiq dövrünə nisbətən 17.06 % azalmışdır)

İdxal olunan malların çeşidlərinin sayı – 5 861 ədəd

Göstəricilər	Məbləğ <i>(min ABŞ dolları)</i>	Əlavələr
Dövlət sektoru	1 936 860.18	
Özəl sektor	5 130 139.23	
Fiziki şəxslər	294 857.11	
MDB ölkələri	1 654 865.63	
Aİ ölkələri	2 540 956.28	Əlavə 4
Digər ölkələr	3 166 034.61	
İdxal əməliyyatlarının həcmnin:		
- yüksək həddi	970 132.81 (aprel)	Əlavə 1
- aşağı həddi	535 833.29 (yanvar)	
- orta aylıq artımı (+, -)	33 765.93	
Humanitar yük, təmənnasız kömək və texniki yardım	45 711.52	

3.2 İxrac əməliyyatları üzrə - 19 194 938.29 min ABŞ dolları

(Keçən ilin müvafiq dövrünə nisbətən 3.65 % azalmışdır)

İxrac olunan malların çeşidlərinin sayı - 2 007 ədəd

Göstəricilər	Məbləğ (min ABŞ dolları)	Əlavələr
Dövlət sektoru	18 082 807.07	
Özəl sektor	944 646.78	
Fiziki şəxslər	167 484.44	
MDB ölkələri	713 821.59	
Aİ ölkələri	10 248 703.66	Əlavə 4
Digər ölkələr	8 232 413.04	
İxrac əməliyyatlarının həcmnin:		
- yüksək həddi	2 323 081.07 (may)	Əlavə 1
- aşağı həddi	1 598 786.89 (mart)	
- orta aylıq artımı (+, -)	- 3 635.29	
Humanitar yük, təmənnasız kömək və texniki yardım	303.01	

3.3. Neft və neft məhsulları, təbii qaz və elektrik enerjisinin ixracı haqqında məlumat

3.3.1. Sayğac göstəriciləri əsasında

Məhsul adı	Miqdarı	Dəyəri (min ABŞ dolları)
Xam neft, ton <i>o cümlədən:</i>	28 225 333.7	--
- Bakı-Tbilisi-Ceyhan boru kəməri ilə	23 057 492.4	--
- Supsa boru kəməri ilə	3 563 963.8	--
- Şimal boru kəməri ilə	848 519.0	--
- Dəmir yolu nəqliyyatı ilə	755 358.5	--
Qaz kondensatı (Bakı-Tbilisi-Ceyhan boru kəməri ilə)	1 826 473.7	
Təbii qaz, min m ³	6 945 274.6	--
Elektrik enerjisi, min kVt/s	299 384.1	--

3.3.2. Gömrük bəyannamələri əsasında

Məhsul adı	Miqdarı	Dəyəri (min ABŞ dolları)
Xam neft, ton	20 268 046.10	16 295 000.70
Neft məhsulları, ton	1 737 988.67	1 183 814.13
Təbii qaz, min m ³	1 530 877.86	257 063.68
Elektrik enerjisi, min kVt/s	497 997.01	25 537.40

3.4. Avtomobillərin idxalı haqqında məlumat

Məhsul adı	Miqdarı (ədəd)
Cəmi idxal olunmuşdur <i>o cümlədən:</i>	52 086
Sürücü daxil olmaqla 10 nəfər və ya daha çox adam daşımaq üçün nəzərdə tutulmuş motorlu nəqliyyat vasitələri	270
Əsasən adamların daşınması üçün nəzərdə tutulmuş minik avtomobilləri və digər motorlu nəqliyyat vasitələri	47 379
Yük daşımaq üçün motorlu nəqliyyat vasitələri	4 125
Xüsusi təyinatlı motorlu nəqliyyat vasitələri	312

4) Sövdələşmə xarakterləri üzrə malların keçirilməsi

Sövdələşmə xarakterinin kodu və adı	İxrac		İdxal	
	dəyəri (min ABŞ doll.)	ixraca nisbətən %-lə	dəyəri (min ABŞ doll.)	idxala nisbətən %-lə
01 – Milli valyuta ilə hesablaşmaqla malların keçirilməsi	67 238.20	0.35	431.77	0.01
Sərbəst dönrli valyuta (SDV) ilə hesablaşmalar, o cümlədən:	18 184 440.20	94.74	5 626 478.00	76.42
21 – SDV hesablaşmaları (dövlət krediti və dövlət kreditinin ödənişindən başqa) üzrə malların keçirilməsi	18 184 364.24	94.74	5 610 762.13	76.21
23 – Dövlət krediti üzrə malların keçirilməsi	75.96	0.00	12 460.76	0.17
26 – Dövlət kreditinin ödənilməsi hesabına malların keçirilməsi	0.00	0.00	3 255.11	0.04
Klirinq üzrə hesablaşmalar, o cümlədən:	0.00	0.00	776.85	0.01
31 – Klirinq valyutası hesablaşmaları ilə malların keçirilməsi (dövlət krediti və dövlət kreditinin ödənilməsindən başqa)	0.00	0.00	773.30	0.01
33 – Dövlət krediti üzrə hesablaşma	0.00	0.00	1.30	0.00
36 – Dövlət kreditinin ödənişi hesabına malların keçirilməsi	0.00	0.00	2.25	0.00
Qapalı valyuta üzrə hesablaşmalar, o cümlədən:	348 233.47	1.81	261 793.29	3.55
41 – Qapalı valyuta hesablaşmaları əsasında malların keçirilməsi (dövlət kreditindən başqa)	348 233.47	1.81	258 678.95	3.51
43 – Dövlət krediti üzrə malların keçirilməsi	0.00	0.00	3 114.34	0.04
Digər kommersiya əməliyyatları üzrə malların keçirilməsi:	0.00	0.00	23.50	0.00
51 – Birbaşa mal mübadiləsi qaydası (barter sövdələşmələri) ilə malların keçirilməsi	0.00	0.00	3.92	0.00
52 – Görülmüş iş və xidmətlərin hesabına malların keçirilməsi	0.00	0.00	19.58	0.00
80 – Digərləri	595 026.41	3.10	1 472 353.12	20.00
Cəmi	19 194 938.29	100.00	7 361 856.52	100.00

5) Daşınan yüklər haqqında məlumat

İstiqamət və nəqliyyatın növü	Miqdarı (ton)	Əlavələr
- İxrac <i>o cümlədən:</i>	24 624 047.84	Əlavə 6
dəniz nəqliyyatı	230 471.31	
dəmir yolu nəqliyyatı	2 402 857.90	
avtomobil nəqliyyatı	455 535.28	
hava nəqliyyatı	80 980.50	
poçt vasitəsilə	0.12	
stasionar nəqliyyat vasitələri	21 454 069.73	
özü hərəkət edən vasitələr	133.01	
- İdxal <i>o cümlədən:</i>	6 861 752.00	
dəniz nəqliyyatı	1 383 141.56	
dəmir yolu nəqliyyatı	3 741 462.94	
avtomobil nəqliyyatı	1 701 504.58	
hava nəqliyyatı	10 065.83	
poçt vasitəsilə	2.21	
özü hərəkət edən vasitələr	25 574.88	
Cəmi	31 485 799.84 (Keçən ilin müvafiq dövrünə nisbətən 93.96 % təşkil edir)	

6) Gömrük hüquqpozmalarına qarşı mübarizə haqqında məlumat

6.1 Aşkar edilmiş cinayət xarakterli faktlar – 343

o cümlədən:

Qaçaqmalçılıq faktı	196
Narkotik vasitələrin və psixotrop maddələrin qanunsuz dövriyyəsi ilə əlaqədar faktlar	129
Tutulmuş narkotik vasitələrin miqdarı (qram)	154 841.0940
Tutulmuş psixotrop maddələrin miqdarı (qram)	219.6220
Gömrük ödənişlərinin ödənilməsindən yayınma	6
Aksiz markası ilə markalanmalı olan məhsulları belə marka olmadan idxal etmə	7
Digər cinayət xarakterli faktlar	153
Təqsirləndirilən şəxslər	384

6.2 Aşkar edilmiş inzibati xəta faktları – 8 310

o cümlədən:

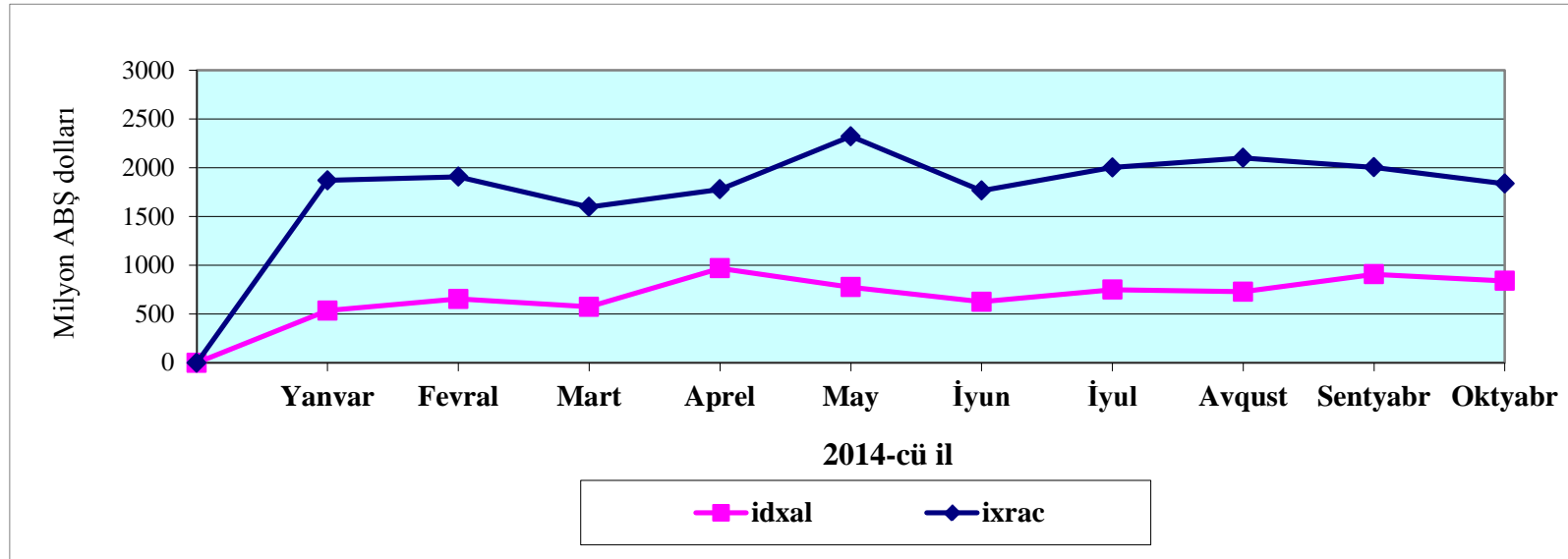
Kənar keçirmə	2
Gizli keçirmə	170
Bəyan etməmə	194
Malların, nəqliyyat vasitələrinin və onlara aid sənədlərin çatdırılmaması	6 824
Geri aparmama (gətirməmə)	521
Gömrük ödənişlərindən yayınma	3
Aksiz markasız idxal	3
Digər xətalər	623

Əlavə 1

İxrac və idxal əməliyyatlarının dinamikası

(min ABŞ dolları)

	Yanvar	Fevral	Mart	Aprel	May	İyun	İyul	Avqust	Sentyabr	Oktyabr	Noyabr	Dekabr	Cəmi
İxrac	1 870 825.67	1 907 681.82	1 598 786.89	1 778 856.72	2 323 081.07	1 766 968.50	2 002 798.01	2 102 024.63	2 005 806.94	1 838 108.03	-	-	19 194 938.29
İdxal	535 833.29	654 215.92	574 085.87	970 132.81	775 258.31	625 287.28	749 606.67	729 122.41	908 587.31	839 726.64	-	-	7 361 856.52
Saldo	1 334 992.38	1 253 465.91	1 024 701.02	808 723.91	1 547 822.76	1 141 681.22	1 253 191.34	1 372 902.22	1 097 219.63	998 381.39	-	-	11 833 081.77
Dövriyyə	2 406 658.97	2 561 897.74	2 172 872.75	2 748 989.54	3 098 339.39	2 392 255.78	2 752 404.68	2 831 147.04	2 914 394.25	2 677 834.67	-	-	26 556 794.81
İxracın aylıq artımı	-	36 856.15	-308 894.94	180 069.84	544 224.35	-556 112.58	235 829.51	99 226.63	-96 217.69	-167 698.91	-	-	-
İdxalın aylıq artımı	-	118 382.62	-80 130.05	396 046.95	-194 874.50	-149 971.03	124 319.39	-20 484.26	179 464.90	-68 860.67	-	-	-



Əlavə 2

İxracda əsas mallar

(min ABŞ dolları)

№	Malların adı	2013-cü ilin ilk 10 ayı ərzində	2014-cü ilin ilk 10 ayı ərzində	2014-cü ilin ilk 10 ayının ümumi ixracına nisbətən %-lə	2013-cü ilin ilk 10 ayının ixracına nisbətən %-lə
	İxrac - cəmi	19 921 240.05	19 194 938.29	100.00	96.35
1	Xam neft	16 865 858.94	16 295 000.70	84.89	96.62
2	Neft məhsulları	982 936.98	1 183 814.13	6.17	120.44
3	Təbii qaz	599 969.36	257 063.68	1.34	42.85
4	Meyvə-tərəvəz	175 282.14	217 264.65	1.13	123.95
5	Çay	32 052.35	26 720.82	0.14	83.37
6	Bitki və heyvan mənşəli piylər və yağlar	185 474.79	161 003.65	0.84	86.81
7	Şəkər	205 966.06	193 098.18	1.01	93.75
8	Spirтли və spirtsiz içkilər	25 331.94	28 185.66	0.15	111.27
9	Kimya sənayesi məhsulları	46 027.21	58 119.30	0.30	126.27
10	Plastmassa və onlardan hazırlanan məmulatlar	98 667.10	129 789.29	0.68	131.54
11	Pambıq iplik	21 381.04	12 651.17	0.07	59.17
12	Qara metallar və onlardan hazırlanan məmulatlar	88 631.70	36 630.38	0.19	41.33
13	Alüminium və ondan hazırlanan məmulatlar	68 817.02	70 071.35	0.37	101.82
14	Digərləri	524 843.42	525 525.35	2.72	100.13

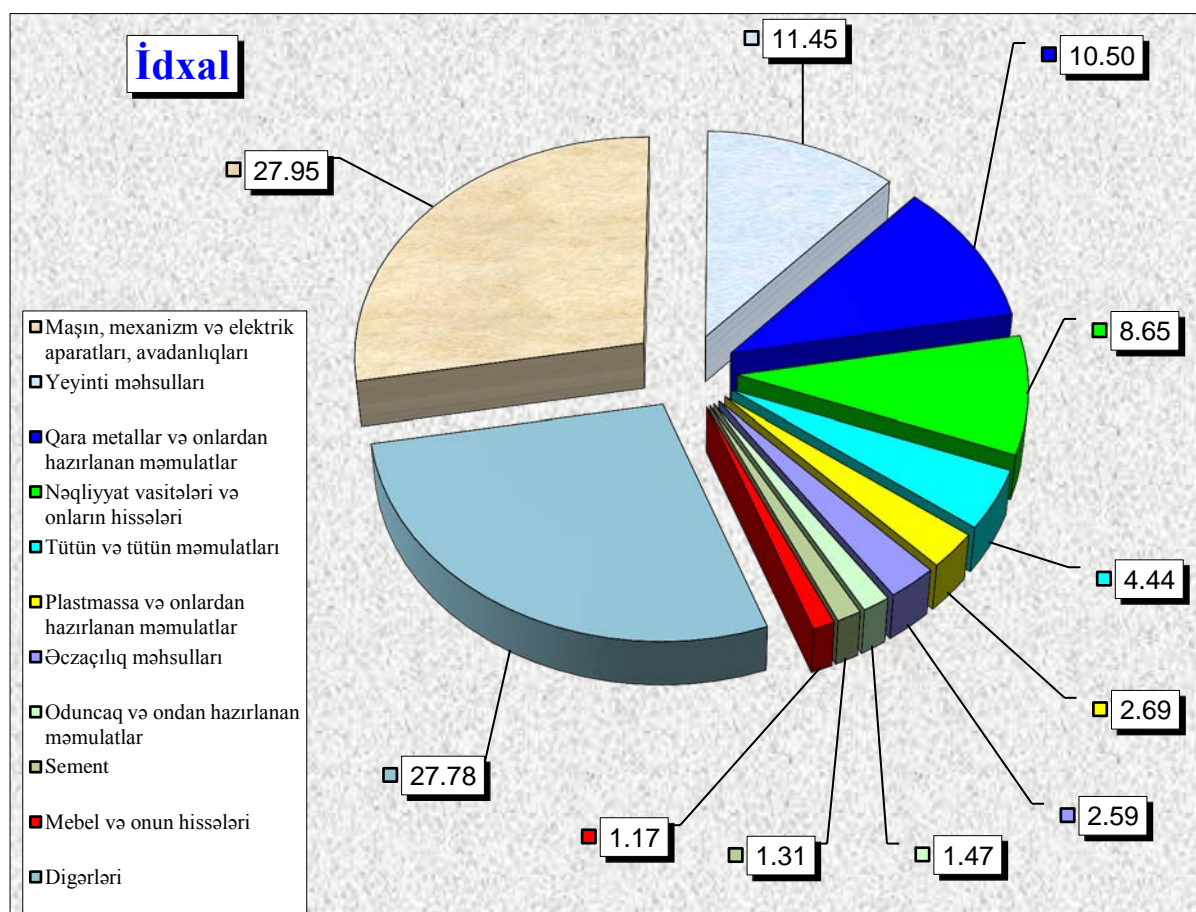
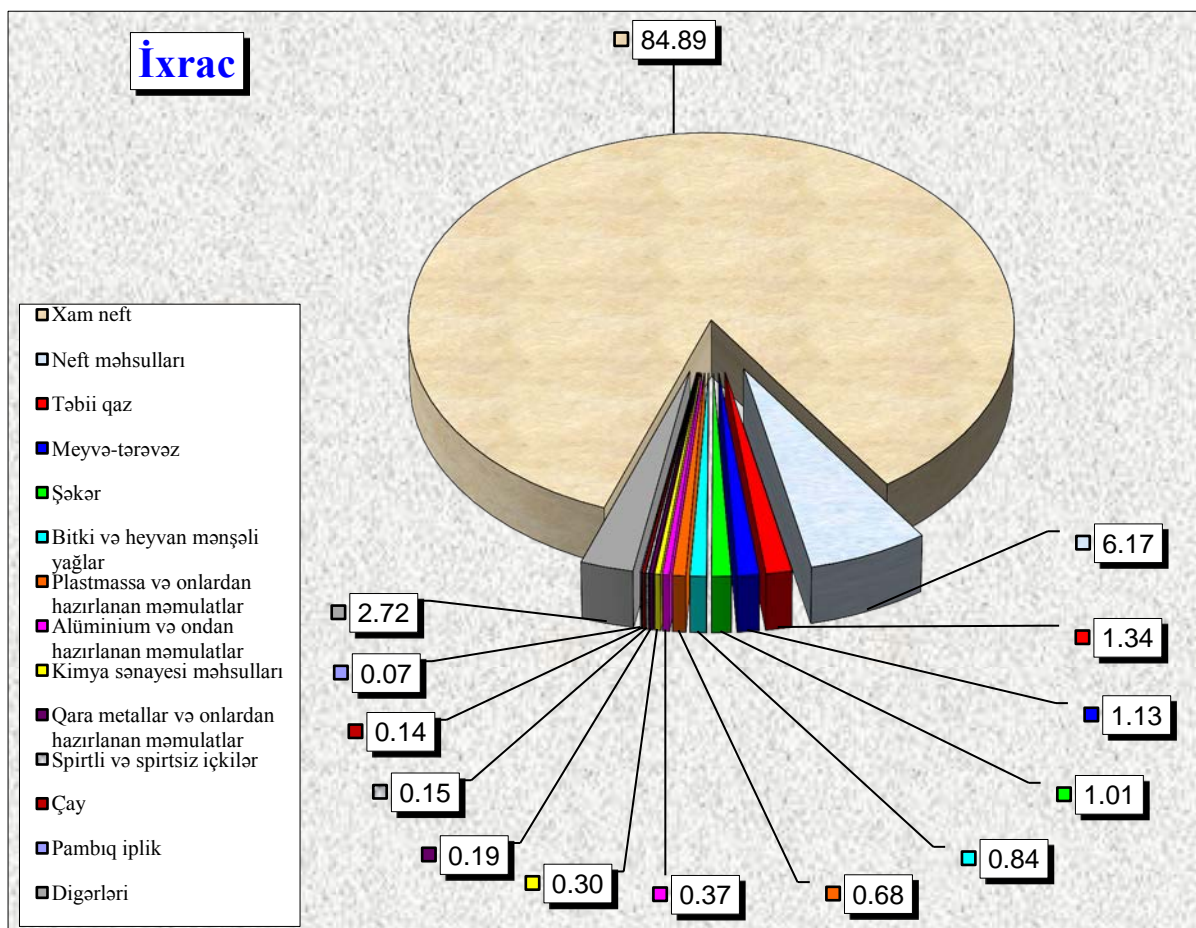
Əlavə 3

İdxalda əsas mallar

(min ABŞ dolları)

№	Malların adı	2013-cü ilin ilk 10 ayı ərzində	2014-cü ilin ilk 10 ayı ərzində	2014-cü ilin ilk 10 ayının ümumi idxalına nisbətən %-lə	2013-cü ilin ilk 10 ayının idxalına nisbətən %-lə
	İdxal - cəmi	8 876 432.80	7 361 856.52	100.00	82.94
1	Yeyinti məhsulları	953 752.52	842 810.81	11.45	88.37
	ondan:				
1.1	Ət	11 504.99	15 722.61	0.21	136.66
1.2	Süd	7 348.87	5 419.93	0.07	73.75
1.3	Kərə yağı	18 251.26	21 113.77	0.29	115.68
1.4	Meyvə-tərəvəz	23 636.90	19 607.23	0.27	82.95
1.5	Buğda	346 209.19	228 511.59	3.10	66.00
1.6	Bitki və heyvan mənşəli piylər və yağlar	62 919.94	76 300.29	1.04	121.27
1.7	Şəkər	155 395.39	160 855.81	2.18	103.51
2	Tütün və tütün məmulatları	277 472.23	326 569.98	4.44	117.69
3	Sement	128 165.46	96 524.97	1.31	75.31
4	Əczaçılıq məhsulları	205 439.51	190 585.73	2.59	92.77
5	Plastmassa və onlardan hazırlanan məmulatlar	236 070.85	198 187.14	2.69	83.95
6	Oduncaq və ondan hazırlanan məmulatlar	256 086.85	107 889.89	1.47	42.13
7	Qara metallar və onlardan hazırlanan məmulatlar	975 272.98	773 263.31	10.50	79.29
8	Maşın, mexanizm, elektrik aparatları, avadanlıqlar və onların hissələri	2 232 528.99	2 057 575.11	27.95	92.16
9	Nəqliyyat vasitələri və onların hissələri	1 235 135.85	637 150.04	8.65	51.59
10	Mebel və onun hissələri	74 943.52	86 413.16	1.17	115.30
11	Digərləri	2 301 564.04	2 044 886.36	27.78	88.85

İdخال və ixrac əməliyyatlarında əsas mallar (faizlə xüsusi çəkisi)



Ölkələr üzrə ixrac və idxal

(əvvəlki ilin müvafiq dövrü ilə müqayisə olunmaqla, min ABŞ dolları ilə)

Ölkələrin adı	İxrac				İdxal			
	2013-cü ilin ilk 10 ayı	2014-cü ilin ilk 10 ayı	2013-cü ilin ilk 10 ayına nisbətən %-lə	2014-cü ilin ilk 10 ayının ümumi ixracına nisbətən %-lə	2013-cü ilin ilk 10 ayı	2014-cü ilin ilk 10 ayı	2013-cü ilin ilk 10 ayına nisbətən %-lə	2014-cü ilin ilk 10 ayının ümumi idxalına nisbətən %-lə
A	1	2	3	4	5	6	7	8
Cəmi	19 921 240.05	19 194 938.29	96.35	100.00	8 876 432.80	7 361 856.52	82.94	100.00
o cümlədən:								
MDB ölkələri üzrə cəmi	1 208 909.55	713 821.59	59.05	3.72	2 133 693.14	1 654 865.63	77.56	22.48
Belarus	8 637.81	12 927.42	149.66	0.07	64 815.28	66 184.34	102.11	0.90
Qazaxıstan	48 476.86	25 806.06	53.23	0.13	262 598.82	180 468.02	68.72	2.45
Qırğızıstan	10 568.21	24 865.55	235.29	0.13	1 314.95	1 393.79	106.00	0.02
Moldova Respublikası	183.69	52.99	28.85	0.00	3 669.14	4 563.15	124.37	0.06
Özbəkistan	8 470.36	32 659.39	385.57	0.17	4 624.65	18 860.61	407.83	0.26
Rusiya Federasiyası	897 553.80	543 566.84	60.56	2.83	1 278 801.48	1 037 814.03	81.16	14.10
Tacikistan	4 826.53	2 259.28	46.81	0.01	0.00	187.96	0.00	0.00
Türkmənistan	33 491.13	30 855.58	92.13	0.16	43 715.99	5 840.03	13.36	0.08
Ukrayna	196 701.16	40 828.50	20.76	0.21	474 152.82	339 553.71	71.61	4.61
Avropa İttifaqı ölkələri üzrə cəmi	9 393 958.18	10 248 703.66	109.10	53.39	3 011 943.49	2 540 956.28	84.36	34.52
Almaniya	984 588.19	1 711 099.79	173.79	8.91	646 398.08	551 565.68	85.33	7.49
Avstriya	253 884.37	345 063.10	135.91	1.80	79 579.72	72 787.01	91.46	0.99
Belçika	7 364.70	1 431.75	19.44	0.01	56 778.83	72 167.19	127.10	0.98
Bolqarıstan	118 932.64	61 108.26	51.38	0.32	16 369.44	61 478.71	375.57	0.84
Böyük Britaniya	297 808.79	123 355.68	41.42	0.64	1 025 350.03	835 374.08	81.47	11.35
Çexiya Respublikası	215 881.95	540 455.59	250.35	2.82	63 435.61	37 462.49	59.06	0.51
Danimarka	259.67	747.70	287.94	0.00	21 023.75	15 715.85	74.75	0.21
Estoniya	508.75	166.05	32.64	0.00	6 562.96	3 913.75	59.63	0.05
Finlandiya	7.59	27.21	358.38	0.00	49 495.61	69 285.89	139.98	0.94
Fransa	917 191.47	1 378 062.52	150.25	7.18	387 250.30	125 662.16	32.45	1.71

A	1	2	3	4	5	6	7	8
Xorvatiya	213 251.21	265 097.94	124.31	1.38	6 959.81	11 232.05	161.38	0.15
İrlandiya	34 587.02	47.82	0.14	0.00	10 778.44	11 154.54	103.49	0.15
İspaniya	74 888.95	647 302.48	864.35	3.37	53 310.47	40 847.52	76.62	0.55
İsveç	46.62	119.31	255.90	0.00	37 597.82	30 473.17	81.05	0.41
İtaliya	4 875 342.97	4 372 638.70	89.69	22.78	190 965.02	210 272.61	110.11	2.86
Kipr	23 157.36	0.00	0.00	0.00	51 004.77	8 443.26	16.55	0.11
Latviya	1 802.36	791.42	43.91	0.00	7 663.49	8 138.21	106.19	0.11
Litva	1 965.15	701.23	35.68	0.00	16 820.15	28 355.48	168.58	0.39
Lüksemburq	118.61	102.89	86.74	0.00	14 273.00	2 566.90	17.98	0.03
Macarıstan	45.87	71 589.52	1560.54 dəfə	0.37	27 383.56	20 129.18	73.51	0.27
Malta	18.54	45 443.76	2450.74 dəfə	0.24	1 017.14	262.99	25.86	0.00
Niderland	5 959.26	16 475.08	276.46	0.09	143 747.99	146 209.14	101.71	1.99
Polşa	6 758.45	14 593.53	215.93	0.08	35 425.60	53 229.69	150.26	0.72
Portuqaliya	525 708.80	361 307.31	68.73	1.88	1 635.71	4 398.54	268.91	0.06
Rumıniya	87 979.36	85 975.84	97.72	0.45	26 043.41	47 474.47	182.29	0.64
Slovakiya	3.95	31.63	800.00	0.00	21 463.67	14 624.52	68.14	0.20
Sloveniya	9.64	13.15	136.51	0.00	10 019.60	7 136.60	71.23	0.10
Yunanıstan	745 885.91	204 954.39	27.48	1.07	3 589.50	50 594.60	14.10 dəfə	0.69
Digər ölkələr üzrə cəmi	9 318 372.32	8 232 413.03	88.35	42.89	3 730 796.16	3 166 034.61	84.86	43.01
Albaniya	0.00	0.00	0.00	0.00	0.19	2.39	12.84 dəfə	0.00
Amerika Birləşmiş Ştatları	877 165.47	650 694.41	74.18	3.39	311 266.84	464 190.66	149.13	6.31
Amerika Samoası	0.00	0.00	0.00	0.00	0.00	3.99	0.00	0.00
Andorra	0.00	0.00	0.00	0.00	715.35	21.05	2.94	0.00
Anqilya (Britaniya)	0.00	0.00	0.00	0.00	4 701.95	777.36	16.53	0.01
Anqola	0.81	196.39	242.35 dəfə	0.00	12.55	3.02	24.05	0.00
Argentina	59.33	29.03	48.94	0.00	5 614.17	9 059.04	161.36	0.12
Aruba	1.97	17.54	890.12	0.00	0.00	0.00	0.00	0.00
Avstraliya	148.87	271.42	182.31	0.00	9 820.90	4 013.29	40.86	0.05
Baham adaları	0.00	25 662.12	0.00	0.13	0.00	0.97	0.00	0.00
Banqladəş	4.74	0.00	0.00	0.00	32.04	574.58	17.94 dəfə	0.01
Barbados	0.00	0.00	0.00	0.00	25.34	251.43	992.16	0.00
Beliz	0.00	0.00	0.00	0.00	793.54	2 882.47	363.24	0.04
Bermud adaları	15.93	8.51	53.45	0.00	0.00	0.00	0.00	0.00

A	1	2	3	4	5	6	7	8
Bəhreyn	17.00	21.78	128.13	0.00	236.93	1.39	0.59	0.00
Birləşmiş Ərəb Əmirlikləri	5 944.97	3 509.79	59.04	0.02	79 376.31	46 844.14	59.02	0.64
Birləşmiş Tanzaniya Respublikası	0.00	1.17	0.00	0.00	0.00	29.76	0.00	0.00
Boliviya	0.00	13.51	0.00	0.00	0.00	0.00	0.00	0.00
Bosniya və Herseqovina	0.00	397.15	0.00	0.00	214.57	433.25	201.92	0.01
Braziliya	269.50	238.15	88.37	0.00	324 375.70	171 471.69	52.86	2.33
Bruney-Darıssalam	0.00	3.74	0.00	0.00	0.04	0.14	319.61	0.00
Cəbəllütariq	0.00	64 535.72	0.00	0.34	377.82	0.00	0.00	0.00
Cənubi Afrika Respublikası	15.50	85.18	549.42	0.00	74 595.55	1 677.14	2.25	0.02
Çili	0.00	0.00	0.00	0.00	1 195.93	856.05	71.58	0.01
Çin	30 353.42	49 721.82	163.81	0.26	493 682.44	529 193.64	107.19	7.19
Çinin xüsusi inzibati rayonu Honkonq	2 160.00	156.45	7.24	0.00	777.15	616.40	79.32	0.01
Dominika	0.00	0.00	0.00	0.00	9.46	5.94	62.79	0.00
Dominikan Respublikası	0.00	0.00	0.00	0.00	11.44	304.79	26.63 dəfə	0.00
Ekvador	0.00	1.68	0.00	0.00	6 758.97	5 986.43	88.57	0.08
Ekvatorial Qvineya	0.00	0.29	0.00	0.00	0.00	0.00	0.00	0.00
Əfqanıstan	164 310.39	223 285.28	135.89	1.16	145.05	0.00	0.00	0.00
Əlcəzair	736.63	570.72	77.48	0.00	11.60	213.62	18.41 dəfə	0.00
Filippin	0.00	0.00	0.00	0.00	316.32	712.91	225.38	0.01
Gürcüstan	405 252.24	435 961.15	107.58	2.27	107 782.53	84 512.38	78.41	1.15
Həbəşistan	0.00	0.00	0.00	0.00	0.00	2.08	0.00	0.00
Hindistan	868 478.95	686 110.58	79.00	3.57	42 283.25	30 968.25	73.24	0.42
İndoneziya	2 520 948.11	1 947 294.11	77.24	10.14	23 324.57	30 207.33	129.51	0.41
İordaniya	34.46	33.75	97.93	0.00	1 641.92	584.22	35.58	0.01
İraq	298 096.05	200 941.54	67.41	1.05	324.66	376.65	116.01	0.01
İran İslam Respublikası	63 807.91	31 352.17	49.14	0.16	178 836.92	127 962.46	71.55	1.74
İslandiya	12.27	0.00	0.00	0.00	492.78	671.14	136.20	0.01
İsrail	1 007 052.16	1 437 136.40	142.71	7.49	12 381.64	8 027.00	64.83	0.11
İsveçrə	65 054.37	141 499.07	217.51	0.74	130 545.18	69 966.31	53.60	0.95
İşğal olunmuş Fələstin əraziləri	0.00	0.00	0.00	0.00	0.00	23.53	0.00	0.00
Kamboca	0.00	3.81	0.00	0.00	80.42	100.40	124.84	0.00
Kamerun	0.00	0.00	0.00	0.00	98.08	15.14	15.43	0.00
Kanada	23.01	220 217.86	9570.68 dəfə	1.15	11 794.31	28 896.15	245.00	0.39
Kayman adaları	13.24	22.66	171.19	0.00	0.00	0.00	0.00	0.00

A	1	2	3	4	5	6	7	8
Keçmiş Yuqoslaviya Resp. Makedoniya	15.24	2.71	17.76	0.00	40.25	631.22	15.68 dəfə	0.01
Keniya	0.00	0.00	0.00	0.00	94.94	100.71	106.07	0.00
Kolumbiya	1.44	0.89	62.15	0.00	784.29	63.56	8.10	0.00
Konqo	0.00	0.56	0.00	0.00	36.60	0.00	0.00	0.00
Koreya Respublikası	34 126.06	13.33	0.04	0.00	202 953.31	156 801.43	77.26	2.13
Kosta-Rika	0.00	0.00	0.00	0.00	150.52	267.48	177.70	0.00
Kot-divuar	0.00	0.00	0.00	0.00	0.00	0.43	0.00	0.00
Kuba	0.00	0.00	0.00	0.00	7.89	39.49	500.33	0.00
Kurasao	0.00	0.00	0.00	0.00	0.00	13.95	0.00	0.00
Küveyt	9.08	27.02	297.61	0.00	40.38	94.89	235.01	0.00
Qabon	0.00	29.88	0.00	0.00	0.00	0.00	0.00	0.00
Qətər	1 597.64	265.48	16.62	0.00	354.01	16.30	4.61	0.00
Qrenlandiya	0.00	0.00	0.00	0.00	0.00	13.07	0.00	0.00
Quam (ABŞ)	0.00	0.00	0.00	0.00	0.00	13.52	0.00	0.00
Lixtenşteyn	0.00	0.00	0.00	0.00	3.15	1.13	35.93	0.00
Livan	58.80	35 089.71	596.74 dəfə	0.18	829.42	1 118.51	134.85	0.02
Liviya	166 272.34	25 760.00	15.49	0.13	565.65	789.00	139.48	0.01
Madaqaskar	0.00	0.00	0.00	0.00	4.68	25.17	537.58	0.00
Malayziya	49.02	8 702.39	177.51 dəfə	0.05	28 531.11	14 478.32	50.75	0.20
Mavrikiya	0.00	2.80	0.00	0.00	0.00	0.64	0.00	0.00
Meksika	4.69	14.28	304.30	0.00	5 575.00	5 749.80	103.14	0.08
Mən adası	33.57	72.05	214.61	0.00	0.00	0.48	0.00	0.00
Mərakeş	62 388.71	38.50	0.06	0.00	15.47	36.85	238.28	0.00
Misir	40 437.61	77 283.16	191.12	0.40	2 961.81	1 726.78	58.30	0.02
Monqolustan	364.85	177.41	48.62	0.00	0.00	41.04	0.00	0.00
Monteneqro	11.46	84.87	740.59	0.00	0.39	0.37	94.83	0.00
Mozambik	0.00	0.00	0.00	0.00	20.79	36.65	176.32	0.00
Myanma	0.00	0.00	0.00	0.00	0.00	15.49	0.00	0.00
Nepal	0.00	0.00	0.00	0.00	3.75	4.48	119.26	0.00
Nigeriya	1.06	15.07	14.26 dəfə	0.00	0.75	0.00	0.00	0.00
Norveç	660.56	1 585.72	240.06	0.01	28 739.33	22 686.80	78.94	0.31
Oman	4 425.96	20.87	0.47	0.00	124.74	61.80	49.54	0.00
Pakistan	28.26	190.70	674.83	0.00	948.08	2 347.64	247.62	0.03
Panama	778.05	1 725.00	221.71	0.01	9 982.57	564.36	5.65	0.01

A	1	2	3	4	5	6	7	8
Paraqvay	0.00	0.00	0.00	0.00	0.00	13.24	0.00	0.00
Peru	0.17	0.00	0.00	0.00	44.81	41.24	92.02	0.00
Puerto-Riko (ABŞ)	0.00	0.00	0.00	0.00	20.07	63.17	314.72	0.00
San-Marino	0.00	0.00	0.00	0.00	35.64	79.16	222.14	0.00
Serbiya	8.08	5.15	63.65	0.00	4 817.79	3 065.04	63.62	0.04
Seyşel adaları	0.00	0.00	0.00	0.00	3 401.29	169.94	5.00	0.00
Səudiyyə Ərəbistanı	44.46	76.66	172.43	0.00	27 279.77	11 743.35	43.05	0.16
Sinqapur	193.04	59 797.66	309.77 dəfə	0.31	43 342.37	35 570.68	82.07	0.48
Sint-Marten (Niderland)	0.00	0.00	0.00	0.00	0.00	0.38	0.00	0.00
Sudan	5.22	54.45	10.42 dəfə	0.00	130.60	65.58	50.22	0.00
Suriya Ərəb Respublikası	0.00	0.00	0.00	0.00	166.65	125.63	75.39	0.00
Syerra-Leone	6.75	7.00	103.70	0.00	0.00	0.00	0.00	0.00
Şri-Lanka	0.00	0.00	0.00	0.00	13 981.21	12 711.66	90.92	0.17
Tailand	1 549 662.30	667 278.46	43.06	3.48	18 750.08	25 283.01	134.84	0.34
Tayvan	467 306.29	432 066.65	92.46	2.25	17 220.30	9 950.83	57.79	0.14
Trinidad və Tobaqo	21.79	122.70	563.06	0.00	1.02	82.02	80.73 dəfə	0.00
Tunis	136 259.93	299 041.90	219.46	1.56	338.01	1 024.99	303.24	0.01
Türkiyə	434 972.16	425 131.85	97.74	2.21	1 208 958.72	1 036 652.48	85.75	14.08
Uqanda	0.00	37.12	0.00	0.00	0.00	0.00	0.00	0.00
Uruqvay	0.00	5.00	0.00	0.00	614.15	3 245.04	528.38	0.04
Venesuela	0.00	0.00	0.00	0.00	5 051.35	4 967.11	98.33	0.07
Virgin adaları (Britaniya)	0.00	0.00	0.00	0.00	1 481.28	799.60	53.98	0.01
Vyetnam	84 827.84	75 353.73	88.83	0.39	3 596.86	3 341.42	92.90	0.05
Yamayka	0.00	0.00	0.00	0.00	2 747.24	4 901.59	178.42	0.07
Yaponiya	22 562.15	1 166.98	5.17	0.01	257 283.95	164 291.51	63.86	2.23
Yeni Zelandiya	145.01	82.89	57.16	0.00	13 281.34	17 664.02	133.00	0.24
Yəmən	113.82	174.01	152.88	0.00	1.83	0.00	0.00	0.00
Təyin olunmayıb	917.55	913.50	99.56	0.00	0.00	0.00	0.00	0.00

Əlavə 4.1

Ticarət dövriyyəsində əsas ölkələr

Ölkələrin adı	Min ABŞ dolları	Ümumi dövriyyəyə nisbətən %-lə
Cəmi	26 556 794.81	100.00
İtaliya	4 582 911.31	17.26
Almaniya	2 262 665.47	8.52
İndoneziya	1 977 501.45	7.45
Rusiya Federasiyası	1 581 380.87	5.95
Fransa	1 503 724.69	5.66
Türkiyə	1 461 784.33	5.50
İsrail	1 445 163.39	5.44
Amerika Birləşmiş Ştatları	1 114 885.07	4.20
Böyük Britaniya	958 729.76	3.61
Hindistan	717 078.84	2.70
Tailand	692 561.47	2.61
İspaniya	688 150.00	2.59
Çin	578 915.46	2.18
Çexiya Respublikası	577 918.08	2.18
Gürcüstan	520 473.53	1.96
Digər ölkələr	5 892 951.09	22.19

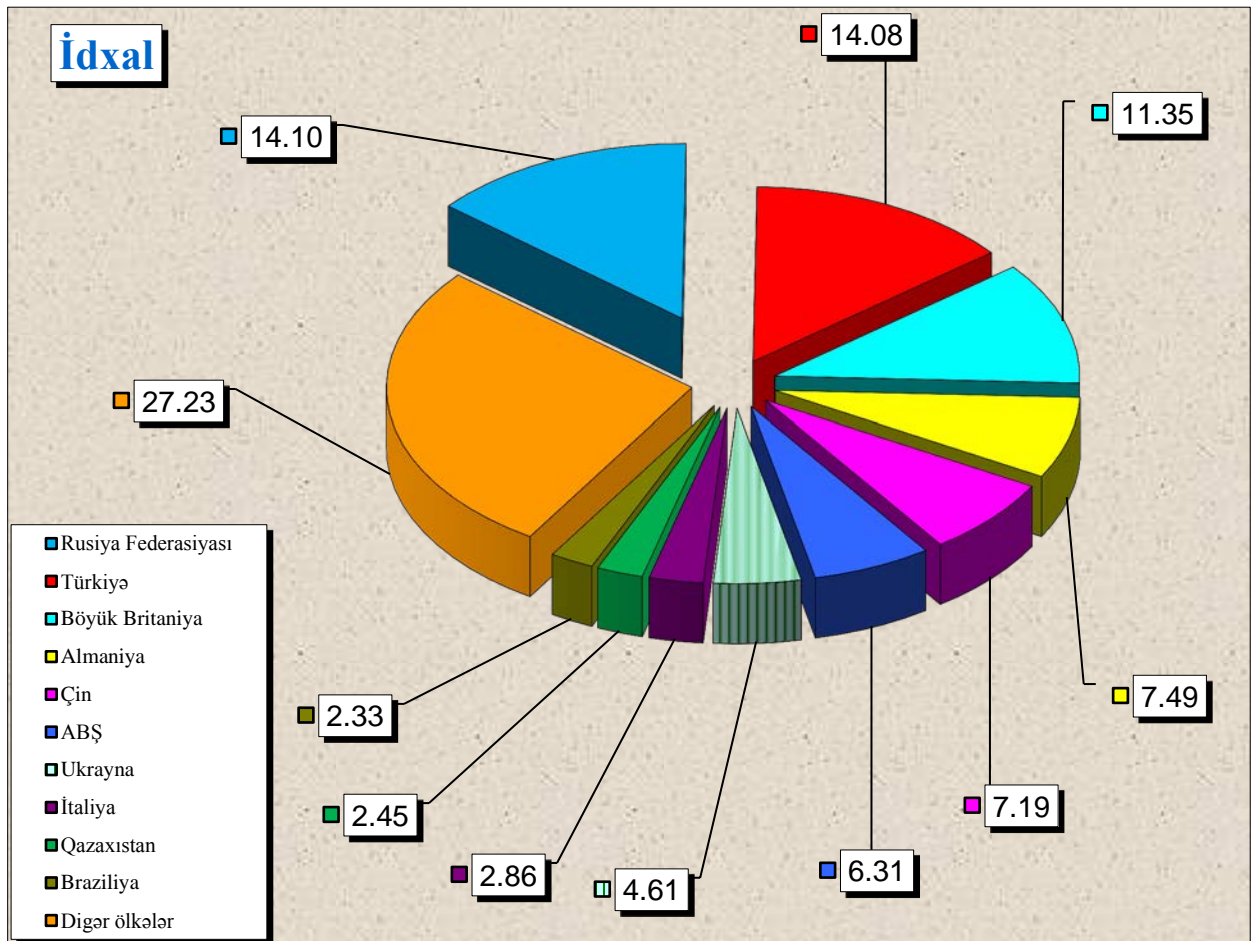
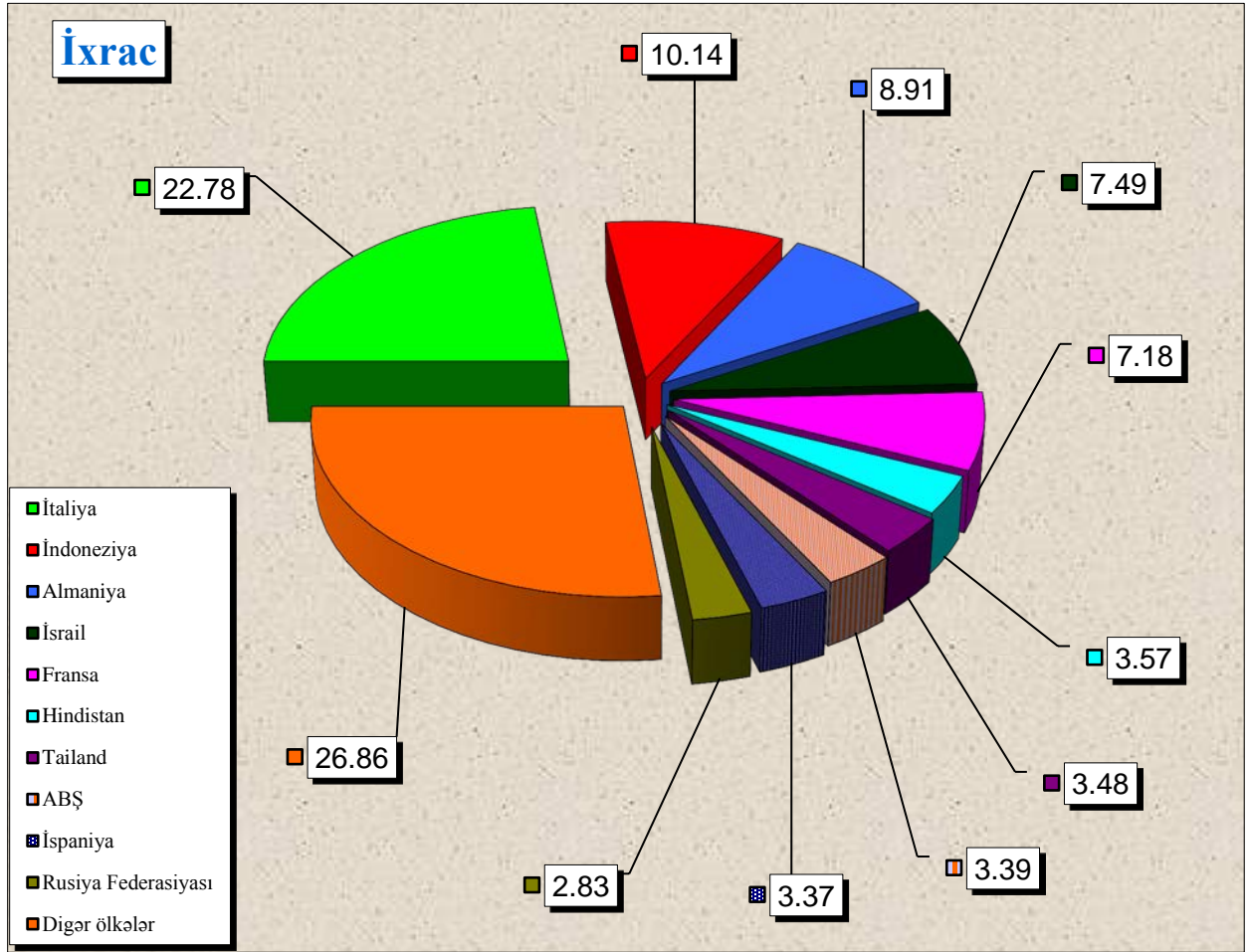
İxracda əsas ölkələr

Ölkələrin adı	Min ABŞ dolları	Ümumi ixracda nisbətən %-lə
Cəmi	19 194 938.29	100.00
İtaliya	4 372 638.70	22.78
İndoneziya	1 947 294.11	10.14
Almaniya	1 711 099.79	8.91
İsrail	1 437 136.40	7.49
Fransa	1 378 062.52	7.18
Hindistan	686 110.58	3.57
Tailand	667 278.46	3.48
Amerika Birləşmiş Ştatları	650 694.41	3.39
İspaniya	647 302.48	3.37
Rusiya Federasiyası	543 566.84	2.83
Çexiya Respublikası	540 455.59	2.82
Gürcüstan	435 961.15	2.27
Tayvan	432 066.65	2.25
Türkiyə	425 131.85	2.21
Portuqaliya	361 307.31	1.88
Digər ölkələr	2 958 831.43	15.41

İdxalda əsas ölkələr

Ölkələrin adı	Min ABŞ dolları	Ümumi idxala nisbətən %-lə
Cəmi	7 361 856.52	100.00
Rusiya Federasiyası	1 037 814.03	14.10
Türkiyə	1 036 652.48	14.08
Böyük Britaniya	835 374.08	11.35
Almaniya	551 565.68	7.49
Çin	529 193.64	7.19
Amerika Birləşmiş Ştatları	464 190.66	6.31
Ukrayna	339 553.71	4.61
İtaliya	210 272.61	2.86
Qazaxıstan	180 468.02	2.45
Braziliya	171 471.69	2.33
Yaponiya	164 291.51	2.23
Koreya Respublikası	156 801.43	2.13
Niderland	146 209.14	1.99
İran İslam Respublikası	127 962.46	1.74
Fransa	125 662.16	1.71
Digər ölkələr	1 284 373.23	17.45

İxrac və idxal əməliyyatlarında əsas ölkələr
(faizlə xüsusi çəkisi)



Mal qrupları üzrə ixrac və idxal

(Əvvəlki ilin ilin müvafiq dövrü ilə müqayisə olumaqla, min ABŞ dolları ilə)

Mal qrupunun kodu	Mal qrupunun adı	İxrac			İdxal		
		2013-cü ilin ilk 10 ayı	2014-cü ilin ilk 10 ayı	2013-cü ilin ilk 10 ayına nisbətən %-lə	2013-cü ilin ilk 10 ayı	2014-cü ilin ilk 10 ayı	2013-cü ilin ilk 10 ayına nisbətən %-lə
A	B	1	2	3	4	5	6
01	Diri heyvanlar	79.94	120.34	150.54	28 345.90	41 732.26	147.23
02	Ət və qida üçün yararlı ət əlavələri	0.00	172.38	0.00	11 504.99	15 722.61	136.66
03	Balıqlar və xərçəngkimilər, mollyusklar və digər su onurğasızları	10.00	0.00	0.00	5 948.76	6 209.52	104.38
04	Süd məhsulları; quş yumurtası; təbii bal, başqa yerdə adı çəkilməyən və təsnif olunmayan heyvan mənşəli ərzaq məhsulları	423.20	1 992.02	470.71	52 569.42	56 880.14	108.20
05	Başqa yerdə adı çəkilməyən və ya təsnif olunmayan heyvan mənşəli məhsullar	297.88	734.69	246.64	117.76	142.35	120.87
06	Canlı ağaclar və digər bitkilər; bitkilərin kökləri, soğanaqları və digər analoji hissələri; kəsilmiş çiçəklər və dekorativ bitkilər	20.65	46.26	224.09	14 996.75	11 491.48	76.63
07	Tərəvəz və bəzi yeməli meyvəköklülər və kök yumruları	70 833.10	92 974.23	131.26	11 354.30	11 515.03	101.42
08	Yeməli meyvələr və qoz-fındıq; sitrus meyvələrinin qabıqları və ya qovun qabıqcıqları	104 449.04	124 290.41	119.00	12 282.60	8 092.21	65.88
09	Qəhvə, çay, mate və ya paraqvay çayı və ədviyyatlar	32 061.35	26 739.13	83.40	16 826.52	15 792.68	93.86
10	Dənli bitkilər	10.58	20.09	189.91	376 600.31	259 800.64	68.99
11	Unüytmə-yarma sənayesi məhsulları; səməni; nişastalar; inulin; buğda kleykovinası	786.86	136.14	17.30	28 708.22	13 122.99	45.71
12	Yağlı toxum və bar; digər toxumlar, bar və taxıl; dərman bitkiləri və texniki məqsədlər üçün bitkilər; saman və yem	4 608.70	4 862.10	105.50	10 746.41	8 869.86	82.54
13	Təmizlənməmiş təbii şellak; kitrələr, qatranlar və digər bitki şirələri və ekstraktları	29.25	3 069.10	104.93 dəfə	121.92	292.64	240.03
14	Toxuma (hörgü) məmulatlarının hazırlanması üçün bitki mənşəli materiallar; başqa yerdə adı çəkilməyən və ya təsnif olunmayan digər bitki mənşəli məhsullar	67.07	77.46	115.49	492.85	379.71	77.04
15	Heyvan və ya bitki mənşəli piylər və yağlar və onların parçalanması nəticəsində alınan məhsullar; hazır yeyinti piyləri; heyvan və ya bitki mənşəli mumlar	185 474.79	161 003.65	86.81	62 919.94	76 300.29	121.27
16	Ətdən, balıqdan və ya xərçəngkimilərdən, mollyusklardan və ya digər su onurğasızlarından alınan hazır məhsullar	8 353.72	7 888.00	94.42	12 163.10	11 182.33	91.94
17	Şəkər və şəkərdən hazırlanan qənnadı məmulatları	206 124.55	193 256.78	93.76	177 158.04	185 829.41	104.89
18	Kakao və ondan hazırlanan məhsullar	11 754.47	8 899.78	75.71	36 434.75	32 376.00	88.86
19	Taxıldan, undan, nişastadan və ya süddən alınan hazır məhsullar; un qənnadı məmulatları	2 962.72	2 301.53	77.68	42 556.59	38 844.98	91.28
20	Tərəvəzlərin, meyvələrin, qoz-fındığın və ya bitkilərin digər hissələrinin emal məhsulları	16 414.95	14 504.87	88.36	22 758.71	22 296.67	97.97

A	B	1	2	3	4	5	6
21	Müxtəlif ərzaq məhsulları	1 498.89	2 796.01	186.54	19 418.73	20 336.05	104.72
22	Spirtili və spirtsiz içkilər və sirkə	25 331.94	28 185.66	111.27	55 642.79	60 954.59	109.55
23	Yeyinti sənayesinin qalıqları və tullantıları; heyvanlar üçün hazır yemlər	5 309.59	4 655.91	87.69	10 645.58	18 093.46	169.96
24	Tütün və tütünün sənaye əvəzediciləri	7 476.08	10 765.59	144.00	277 472.23	326 569.98	117.69
25	Duz; kükürd; torpaq və daş; suvaq materialları, əhəng və sement	7 312.19	7 914.94	108.24	169 908.18	126 191.24	74.27
26	Filizlər, şlaklar və kül	14 816.83	6 157.16	41.56	8 924.26	4 221.75	47.31
27	Mineral yanacaq, neft və onların qovulma məhsulları; bitum tərkibli maddələr; mineral mumlar	18 511 202.81	17 818 300.05	96.26	122 269.84	268 154.91	219.31
28	Qeyri-üzvi kimya məhsulları; qiymətli metalların, nadir torpaq metallarının, radioaktiv elementlərin və ya izotopların qeyri-üzvi və ya üzvi birləşmələri	8 734.64	5 825.78	66.70	90 932.42	74 270.17	81.68
29	Üzvi kimyəvi birləşmələr	26 177.29	34 831.42	133.06	26 267.55	29 325.73	111.64
30	Əczaçılıq məhsulları	3 279.68	11 940.84	364.09	205 439.51	190 585.73	92.77
31	Gübrələr	354.44	0.00	0.00	46 402.60	53 133.38	114.51
32	Aşılavıcı və boyayıcı ekstraktlar, tanninlər və onların törəmələri; boyaqlar, piqmentlər və digər boyayıcı maddələr; boyalar və laklar; zamazkalar və digər mastikalar; tipoqrafiya boyaqları, mürəkkəblər, tuş	1 158.47	1 451.76	125.32	23 689.11	21 766.05	91.88
33	Əfir yağları və rezinoidlər; ətriyyat, kosmetik və tualet vasitələri	87.57	211.57	241.61	42 812.92	40 013.56	93.46
34	Sabun, səthi-aktiv üzvi maddələr, yuyucu vasitələr, sürtkü materialları, süni və hazır mumlar, təmizləmə və cilalama üçün tərkiblər, şamlar və analoji məmulatlar, yapma üçün pasta, plastilin, «diş müalicəsi mumu»	141.92	42.49	29.94	81 358.45	81 975.68	100.76
35	Zülal tərkibli maddələr; modifikasiya olunmuş nişastalar; yapışqanlar; fermentlər	30.93	17.68	57.15	4 039.85	3 089.30	76.47
36	Partlayıcı maddələr; pirotexnika məmulatları; kibritlər; pirofor ərintilər; bəzi yanar maddələr	5.87	0.00	0.00	4 803.59	5 138.30	106.97
37	Foto və kino malları	0.00	0.03	0.00	1 957.96	1 796.44	91.75
38	Digər kimyəvi məhsullar	6 056.39	3 797.73	62.71	100 471.21	72 645.19	72.30
39	Plastmassa və onlardan hazırlanan məmulatlar	98 667.10	129 789.29	131.54	236 070.85	198 187.14	83.95
40	Kauçuk, rezin və onlardan hazırlanan məmulatlar	448.36	256.12	57.12	58 969.87	48 311.90	81.93
41	Emal olunmamış gön (təbii xəzdən başqa) və aşılınmış dəri	13 962.34	19 267.09	137.99	193.64	175.21	90.48
42	Dəri məmulatları; sərraclıq-yəhər məmulatları və qoşqu ləvazimatları; yol ləvazimatları, qadın çantaları və analoji mallar; heyvanların bağırsaqlarından hazırlanan məmulatlar (barama fibroinindən olan liflər istisna olmaqla)	11.34	15.15	133.51	3 901.86	4 992.38	127.95
43	Təbii və süni xəz; ondan hazırlanan məmulatlar	0.00	0.00	0.00	9.41	61.05	648.47
44	Oduncaq və ondan hazırlanan məmulatlar; ağac kömürü	1 082.03	1 266.68	117.07	256 086.85	107 889.89	42.13
45	Mantar və ondan hazırlanan məmulatlar	0.00	0.00	0.00	494.87	478.84	96.76
46	Küləşdən, alfadən və digər materiallardan hörmə üçün hazırlanan məmulatlar; səbət məmulatları və hörülmüş məmulatlar	0.00	0.30	0.00	42.18	99.06	234.87
47	Oduncaqdan və ya digər lifli sellüloz materiallardan hazırlanan kütlə; regenerasiya edilən kağız və karton (makulatura və tullantılar)	6.00	1.50	25.00	657.91	750.90	114.13
48	Kağız və karton; kağız kütlədən, kağızdan və ya kartondan hazırlanan məmulatlar	11 314.08	3 284.31	29.03	61 891.46	61 522.99	99.40

A	B	1	2	3	4	5	6
49	Çap kitablar, qəzetlər, reproduksiyalar və poliqrafiya sənayesinin digər məmulatları; əlyazmalar, makinada yazılan mətnlər və planlar	105.52	17.58	16.66	28 838.35	37 674.99	130.64
50	İpək	1 312.40	1 572.39	119.81	1 094.33	852.55	77.91
51	Yun, zərif və ya qaba heyvan tükü; at tükündən iplik və parça	0.00	0.00	0.00	494.39	91.14	18.43
52	Pambıq	28 637.00	13 183.73	46.04	1 400.17	2 638.26	188.42
53	Digər bitki mənşəli toxuculuq lifləri; kağız iplik və kağız iplikdən parçalar	0.00	0.00	0.00	511.18	870.00	170.19
54	Kimyəvi saplar, kimyəvi toxuculuq materiallarından olan yastı və analoji saplar	2 705.71	3 135.94	115.90	6 641.42	3 150.16	47.43
55	Kimyəvi liflər	0.00	0.33	0.00	5 409.09	3 293.16	60.88
56	Pambıq (vata), keçə və ya fətr və toxunmamış materiallar; xüsusi iplik; ciyə (viş), kəndir, kanat və troslar və onlardan məmulatlar	62.99	37.81	60.02	6 891.34	8 481.38	123.07
57	Xalçalar və digər toxunma döşəmə örtükləri	66.30	63.40	95.62	5 773.76	5 857.71	101.45
58	Xüsusi parçalar; taftinqli (baftalı) toxuculuq materialları; krujevalar; qobelenlər; bəzək materialları; tikmələr	279.07	182.18	65.28	459.72	411.59	89.53
59	Hopdurulmuş, üzüklü, təkrarlanmış toxuculuq materialları; texniki təyinatlı toxuculuq məmulatları	1 169.50	108.91	9.31	3 567.84	4 033.83	113.06
60	Maşınla və əllə toxunma trikotaj parçalar	0.03	0.00	0.00	160.78	158.11	98.34
61	Palto, yarım-palto, bürüncəklər (çiyinlik), plaşlar, gödəkçələr (o cümlədən xizək gödəkçələri), küləkçələr, fırtınalıqlar və analoji maşın və ya əl toxunuşlu trikotaj məmulatları, kişi və ya oğlan paltarları	622.03	5.20	0.84	5 639.63	9 602.40	170.27
62	Paltar və geyim ləvazimatları, maşınla və ya əllə toxunmuş trikotajdan başqa	417.95	254.77	60.96	26 787.79	31 875.84	118.99
63	Digər hazır toxuculuq məmulatları; dəstlər; işlənmiş geyimlər və toxuculuq məmulatları; cır-cındır	15 964.46	10 394.82	65.11	13 974.29	5 726.10	40.98
64	Ayaqqabılar, getrlər və analoji məmulatlar; onların hissələri	213.51	34.52	16.17	8 461.42	8 328.94	98.43
65	Baş geyimləri və onların hissələri	6.69	0.91	13.65	480.25	880.28	183.30
66	Çətirlər, gündən qoruyucu çətirlər, çəliklər, çəlik-oturacaqlar, qırmanc, minik atları üçün qamçılar və onların hissələri	0.02	0.00	0.00	832.60	285.05	34.24
67	Emal edilmiş lələk və pərgü və onlardan hazırlanmış məmulatlar; süni çiçəklər; insan saçından məmulatlar	0.32	0.15	46.69	72.96	51.74	70.92
68	Daş, gips, sement, asbest, slyuda və analoji materialdan məmulatlar	629.85	948.43	150.58	66 255.88	51 426.89	77.62
69	Keramika məmulatları	209.10	68.23	32.63	41 539.97	45 406.12	109.31
70	Şüşə və ondan hazırlanan məmulatlar	2 362.57	1 919.82	81.26	61 111.81	49 263.60	80.61
71	Təbii və ya yetişdirilmiş mirvari, qiymətli və ya azqiymətli daşlar, qiymətli metallar, üzərinə qiymətli metal çəkilmiş metallar və onlardan hazırlanan məmulatlar; bijuteriya; sikkələr	64 389.44	64 226.85	99.75	716 069.74	417 395.31	58.29
72	Qara metallar	39 134.67	7 649.34	19.55	336 578.02	317 947.04	94.46
73	Qara metallardan məmulatlar	49 497.03	28 981.04	58.55	638 694.96	455 316.27	71.29
74	Mis və ondan hazırlanan məmulatlar	4 344.79	4 294.53	98.84	24 129.38	14 693.38	60.89
75	Nikel və ondan hazırlanan məmulatlar	0.00	2.65	0.00	1 203.31	16 976.91	14.11 dəfə
76	Alüminium və ondan hazırlanan məmulatlar	68 817.02	70 071.35	101.82	34 909.25	45 257.27	129.64
78	Qurğuşun və ondan hazırlanan məmulatlar	2 142.11	2 331.31	108.83	484.51	236.65	48.84
79	Sink və ondan hazırlanan məmulatlar	0.00	0.00	0.00	2 086.18	2 690.22	128.95

A	B	1	2	3	4	5	6
80	Qalay və ondan hazırlanan məmulatlar	0.00	0.00	0.00	264.33	318.99	120.68
81	Digər qiymətsiz metallar; metal keramikası; onlardan hazırlanan məmulatlar	0.00	33.52	0.00	749.35	350.03	46.71
82	Qiymətsiz metallardan alətlər, qurğular, bıçaq məmulatları, qaşıqlar və çəngəllər; onların qiymətsiz metallardan olan hissələri	386.84	1 829.90	473.04	54 479.23	46 561.03	85.47
83	Qiymətsiz metallardan hazırlanan digər məmulatlar	108.94	179.47	164.74	23 838.33	24 453.45	102.58
84	Nüvə reaktorları, qazanlar, avadanlıq və mexaniki qurğular; onların hissələri	21 575.58	32 112.50	148.84	1 617 858.83	1 585 340.58	97.99
85	Elektrik maşınları və avadanlıqları, onların hissələri; səsyazma və səsləndirmə aparaturası, televiziya təsvirlərinin və səslərinin yazılması və canlandırılması üçün aparatura, onların hissələri və ləvazimatları	24 735.09	15 498.04	62.66	614 670.16	472 234.53	76.83
86	Dəmiryol lokomotivləri və ya mühərrikli tramvay vaqonları, dəmiryol nəqliyyat vasitələri və onların hissələri; dəmiryol və ya tramvay xətləri üçün yol avadanlıqları və qurğuları, onların hissələri; mexaniki siqnal avadanlıqları	285.50	344.52	120.67	17 741.96	12 276.96	69.20
87	Yerüstü nəqliyyat vasitələri, dəmiryolu və tramvay nəqliyyat vasitələrindən başqa, və onların hissələri və ləvazimatları	6 443.63	6 324.89	98.16	736 980.77	569 524.31	77.28
89	Gəmilər, qayıqlar və üzən konstruksiyalar	46 557.59	85.91	0.18	44 723.52	26 102.56	58.36
90	Optik, fotoqrafik, kinematoqrafiya, ölçü, nəzarət, ən dəqiq, tibbi və ya cərrahiyyə alətləri və aparatları; onların hissələri və ləvazimatları	7 919.43	5 782.38	73.02	248 117.60	231 161.36	93.17
91	Bütün növ saatlar və onların hissələri	28.18	1.96	6.97	4 996.26	5 589.45	111.87
92	Musiqi alətləri; onların hissələri və ləvazimatları	7.80	9.04	115.95	139.81	339.66	242.95
94	Məbel; yataq ləvazimatları, döşəklər, döşək əsasları, divan yastıqları və analoji doldurulma məbel ləvazimatları; lampalar və işıqlandırıcı avadanlıqlar; işıq tablo və lövhələri, analoji məmulatlar; yığma tikinti konstruksiyaları	809.23	1 259.70	155.67	125 763.80	112 601.77	89.53
95	Oyuncaqlar, oyunlar və idman inventarı; onların hissələri və ləvazimatları	15.76	69.29	439.66	23 590.67	5 759.86	24.42
96	Müxtəlif hazır məmulatlar	93.14	67.29	72.25	23 932.57	28 660.13	119.75
97	İncəsənət əsərləri, kolleksiya əşyaları və antikvariat	129.22	72.83	56.36	417.72	160.00	38.30
	Yekun:	19 921 240.05	19 194 938.29	96.35	8 876 432.80	7 361 856.52	82.94

**İxrac və idxalda keçirilən yüklərin daşınma vasitələri üzrə
miqdarı (netto çəki ilə) və dəyəri**

N/v kodu	Daşınma vasitələri	İxrac		İdxal		Cəmi	
		Netto çəki (ton)	Statistik dəyər (min ABŞ dolları)	Netto çəki (ton)	Statistik dəyər (min ABŞ dolları)	Netto çəki (ton)	Statistik dəyər (min ABŞ dolları)
10	Dəniz nəqliyyatı vasitələri	230 471.31	186 997.16	1 383 141.56	222 515.13	1 613 612.86	409 512.30
20	Dəmiryolu nəqliyyatı vasitələri	2 402 857.90	1 512 361.17	3 741 462.94	1 949 030.25	6 144 320.85	3 461 391.42
30	Avtoyol nəqliyyatı vasitələri	455 535.28	714 055.05	1 701 504.58	3 908 249.31	2 157 039.85	4 622 304.36
40	Hava nəqliyyatı vasitələri	80 980.50	164 132.53	10 065.83	1 167 420.46	91 046.33	1 331 552.99
50	Poçt	0.12	0.03	2.21	406.39	2.33	406.42
70	Stasionar nəqliyyat vasitələri	21 454 069.73	16 598 169.54	0.00	5 674.06	21 454 069.73	16 603 843.60
90	Özü hərəkət edən vasitələr	133.01	19 222.82	25 574.88	108 560.91	25 707.89	127 783.72
	Yekun:	24 624 047.84	19 194 938.29	6 861 752.00	7 361 856.52	31 485 799.84	26 556 794.81

Qısa metodoloji izahat

“Azərbaycan Respublikası xarici ticarətinin gömrük statistikasi”na Azərbaycan Respublikasının digər ölkələrlə xarici ticarət əlaqələrinə dair məlumatlar daxil edilmişdir. Verilən göstəricilər ixrac və idxal olunan malların ölkə sərhədindən keçirilən zaman xarici iqtisadi fəaliyyət iştirakçıları tərəfindən tərtib olunan gömrük bəyannamələri əsasında Dövlət Gömrük Komitəsinin Vahid Avtomatlaşdırılmış İdarəetmə Sistemindən (VAİS) alınmışdır.

Xarici ticarət əlaqələrinə dair aşağıdakı göstəricilər daxil edilmişdir:

- büdcə daxilolmaları haqqında məlumat;
- xarici iqtisadi fəaliyyət iştirakçıları haqqında məlumat;
- ticarət əməliyyatlarının həcmi haqqında məlumat;
- idxal-ixrac əməliyyatlarının həcmi qrupları (Müstəqil Dövlətlər Birliyi, Avropa İttifaqı), ölkələr, mal qrupları (Xarici İqtisadi Fəaliyyətin Mal Nomenklaturasının 2 rəqəmli kodları üzrə), əsas mallar, mülkiyyət növləri, sövdələşmə xarakterləri, daşınma vasitələri üzrə bölgüsü;

- gömrük hüquqpozmalara qarşı mübarizə haqqında məlumat;

İdxal-ixrac əməliyyatlarının həcmi dəyəri ABŞ dolları ilə verilmişdir.

Göstəricilər “Azərbaycan Respublikası Xarici Ticarətinin Gömrük Statistikasının Metodologiyası”na əsasən hazırlanmışdır. Xarici ticarətin gömrük statistikasının aparılması üçün ilkin məlumatlar malların gömrük rəsmiləşdirilməsində təqdim olunan gömrük bəyannamələrində göstərilən məlumatlar sayılır.

Azərbaycan Respublikasının idxalına aşağıdakı mallar daxil edilir:

- sərbəst dövriyyə üçün gətirilmiş mallar;
- təkrar idxal olunmuş mallar;
- gömrük ərazisində emal etmək üçün gətirilmiş mallar;
- gömrük ərazisindən kənar emal edildikdən sonra gətirilmiş mallar;
- gömrük nəzarəti altında emal etmək üçün gətirilmiş mallar;
- Azərbaycan Respublikası ərazisinə təkrar ixrac rejiminə müvafiq gətirilmiş mallar;
- Azərbaycan Respublikasının dövlət ərazisində azad ticarət zonası və sərbəst anbarlara gətirilmiş mallar;
- sahibi tərəfindən dövlətin xeyrinə imtina edilən mallar;
- rüsumsuz ticarət mağazalarına gətirilmiş xarici mallar;
- bir il və ya ondan çox müddətə respublikanın ərazisinə müvəqqəti gətirilmiş mallar.

Azərbaycan Respublikasının ixracına aşağıdakı mallar daxil edilir:

- ixrac gömrük rejiminə müvafiq olaraq göndərilmiş mallar;
- sərbəst dövriyyə üçün gətirilmiş, sonradan isə ixrac gömrük rejiminə müvafiq olaraq Azərbaycan Respublikasından göndərilmiş mallar;
- gömrük ərazisində emal edildikdən sonra göndərilmiş mallar;
- gömrük nəzarəti altında emal edildikdən sonra göndərilmiş mallar;
- gömrük ərazisindən kənar emal edilmək üçün göndərilmiş mallar;

- Azərbaycan Respublikası ərazisindən təkrar ixrac rejiminə müvafiq göndərilmiş mallar;
- Azərbaycan Respublikasının ərazisindən kənara azad ticarət zonası və sərbəst anbarlardan göndərilmiş mallar;
- rüsumsuz ticarət mağazalarından Azərbaycan Respublikasının ərazisindən kənara göndərilmiş Azərbaycan və xarici ölkə malları;
- bir il və ondan çox müddətə respublikanın ərazisindən müvəqqəti göndərilmiş mallar.

Xarici ticarətin gömrük statistikasında Azərbaycan Respublikası ərazisindən çıxarılan və bu əraziyə gətirilən aşağıdakı malların uçotunun xüsusiyyətləri vardır:

- ödəniş vasitəsi kimi çıxış etməyən qiymətli metallar, tədavüldə olmayan qiymətli kağızlar, banknotlar və sikkələr ixrac və idxalda onların kommersiya dəyəri üzrə nəzərə alınır;
- xarici kömək üzrə hökumət proqramları çərçivəsində malların gətirilməsi və göndərilməsi də daxil edilməklə hökumətlər arası mal göndərmələr ixrac-idxala bu malların BMT-nin texniki yardım fondunun üzvlük haqları hesabına, hədiyyə və ya borc, mal mübadiləsi (barter) partiyası və ya hərbi təminat və ya restitusiya kimi göndərilməsindən asılı olmayaraq daxil edilir;
- humanitar yardım kimi daxil olmuş əşyalar ixrac və idxala bu malların gömrük orqanlarına gömrük rəsmiləşdirilməsi üçün bildirilmiş dəyəri üzrə daxil edilir;
- bunker yanacağı, ballast, ərzaq və digər materiallar aşağıdakı hallarda nəzərə alınır:
 - Azərbaycan Respublikasının gömrük ərazisində xarici gəmilər və uçan aparatlar üçün satıldıqda;
 - Azərbaycan Respublikasının gömrük ərazisində xarici gəmilərdən və uçan aparatlardan alındıqda.
- bir ildən çox müddətə icarəyə götürülmüş mallar icarəyə götürülmüş malın gətirilmə (göndərilmə) anında tam dəyəri üzrə uçota alınır.

Malların statistik dəyəri vahid bazaya gətirilmiş müqavilələrin (kontraktların) qiymətləri üzrə ABŞ dolları ilə müəyyən edilir.

İdxalın dəyərinin qiymətləndirilməsi malın gömrük bəyannaməsində göstərilmiş SİF-liman və ya SİP-Azərbaycan Respublikasının sərhədində təyinat məntəqəsi baza qiymətlərinə gətirilmiş faktura (kontrakt) dəyəri üzrə aparılır. SİF-(dəyər, sığorta, fraxt)-malın satış şərtidir ki, buna görə malın qiymətinə onun dəyəri, limana qədər malın sığorta edilməsi və nəqli üzrə xərclər daxil edilir.

İxracın dəyərinin qiymətləndirilməsi malların gömrük bəyannaməsində göstərilmiş malların FOB-liman və ya DAF- Azərbaycan Respublikasının sərhədi baza qiymətlərinə gətirilmiş faktura (kontrakt) dəyəri üzrə aparılır. FOB (bortda azad)-malın satılma şərtidir, buna görə malın qiymətinə onun dəyəri, malın çatdırılması və gəmi bortuna yüklənməsi üzrə xərclər daxil edilir.