



**Azərbaycan Respublikası
Dövlət Gömrük Komitəsi**

Azərbaycan Respublikası Xarici Ticarətinin Gömrük Statistikası

**Hesabat dövrü:
01.01.2015 – 31.03.2015**

1) Büdcə daxilolmaları haqqında məlumat

Yığım	Məbləğ (min AZN)
Gömrük rüsumları üzrə	94 264.80
ƏDV üzrə	223 551.23
Aksizlər üzrə	19 849.31
Yol vergisi üzrə	4 280.99
Cəmi	341 946.33

2) Xarici iqtisadi fəaliyyət (XİF) iştirakçıları haqqında məlumat

Göstəricilər	Miqdarı (ədəd)
Xarici ölkələrin sayı	122
XİF iştirakçılarının sayı <i>o cümlədən:</i>	3 304
- Fiziki şəxslər üzrə	1 182
- Hüquqi şəxslər üzrə <i>o cümlədən:</i>	2 122
- dövlət sektoru	146
- özəl sektor	1 976
Gömrük bəyannamələrinin sayı <i>o cümlədən:</i>	58 348
- idxal bəyannamələri	50 909
- ixrac bəyannamələri	7 439

3) Ticarət əməliyyatlarının həcmi – 5 812 135.27 min ABŞ dolları

(Keçən ilin müvafiq dövrünə nisbətən 18.61 % azalmışdır)

o cümlədən:

3.1 İdxal əməliyyatları üzrə - 2 428 448.66 min ABŞ dolları

(Keçən ilin müvafiq dövrünə nisbətən 37.66 % artmışdır)

İdxal olunan malların çeşidlərinin sayı – 4 576 ədəd

Göstəricilər	Məbləğ <i>(min ABŞ dolları)</i>	Əlavələr
Dövlət sektoru	536 965.79	
Özəl sektor	1 806 104.36	
Fiziki şəxslər	85 378.51	
MDB ölkələri	470 169.12	
Aİ ölkələri	617 481.51	Əlavə 4
Digər ölkələr	1 340 798.03	
İdxal əməliyyatlarının həcmnin:		
- yüksək həddi	1 132 791.36 (fevral)	Əlavə 1
- aşağı həddi	574 221.01 (yanvar)	
- orta aylıq artımı	73 607.64	
Humanitar yük, təmənnasız kömək və texniki yardım	7 186.71	

3.2 İxrac əməliyyatları üzrə - 3 383 686.61 min ABŞ dolları

(Keçən ilin müvafiq dövrünə nisbətən 37.07 % azalmışdır)

İxrac olunan malların çeşidlərinin sayı - 950 ədəd

Göstəricilər	Məbləğ (min ABŞ dolları)	Əlavələr
Dövlət sektoru	2 979 972.17	
Özəl sektor	388 377.61	
Fiziki şəxslər	15 336.83	
MDB ölkələri	78 322.31	
Aİ ölkələri	2 079 533.16	Əlavə 4
Digər ölkələr	1 225 831.14	
İxrac əməliyyatlarının həcmnin:		
- yüksək həddi	1 277 554.36 (yanvar)	Əlavə 1
- aşağı həddi	1 049 354.88 (mart)	
- orta aylıq artımı	- 114 099.74	
Humanitar yük, təmənnasız kömək və texniki yardım	60.13	

3.3 Neft və neft məhsulları, təbii qaz və elektrik enerjisinin ixracı haqqında məlumat

3.3.1. Sayğac göstəriciləri əsasında

Məhsul adı	Miqdarı	Dəyəri (min ABŞ dolları)
Xam neft, ton <i>o cümlədən:</i>	8 417 368.44	--
- Bakı-Tbilisi-Ceyhan boru kəməri ilə	6 679 095.84	--
- Supsa boru kəməri ilə	1 092 889.80	--
- Şimal boru kəməri ilə	339 491.00	--
- Dəmir yolu nəqliyyatı ilə	305 891.80	--
Qaz kondensatı (Bakı-Tbilisi-Ceyhan boru kəməri ilə)	543 006.12	
Təbii qaz, min m ³	2 426 901.74	--
Elektrik enerjisi, min kVt/s	89 689.62	--

3.3.2. Gömrük bəyannamələri əsasında

Məhsul adı	Miqdarı	Dəyəri (min ABŞ dolları)
Xam neft, ton	6 393 237.40	2 629 790.83
Neft məhsulları, ton	595 616.50	199 622.07
Təbii qaz, min m ³	487 789.72	75 836.66
Elektrik enerjisi, min kVt/s	101 670.49	6 107.83

3.4 Avtomobillərin idxalı haqqında məlumat

Məlin adı	Miqdarı (ədəd)
Cəmi idxal olunmuşdur <i>o cümlədən:</i>	10 035
Sürücü daxil olmaqla 10 nəfər və ya daha çox adam daşımaq üçün nəzərdə tutulmuş motorlu nəqliyyat vasitələri	203
Əsasən adamların daşınması üçün nəzərdə tutulmuş minik avtomobilləri və digər motorlu nəqliyyat vasitələri	9 256
Yük daşımaq üçün motorlu nəqliyyat vasitələri	500
Xüsusi təyinatlı motorlu nəqliyyat vasitələri	76

4) Sövdələşmə xarakterləri üzrə malların keçirilməsi

Sövdələşmə xarakterinin kodu və adı	İxrac		İdxal	
	dəyəri (min ABŞ doll.)	ixraca nisbətən %-lə	dəyəri (min ABŞ doll.)	idxala nisbətən %-lə
01 – Milli valyuta ilə hesablaşma	2.55	0.00	64.90	0.00
Sərbəst dönərli valyuta (SDV) ilə hesablaşmalar, o cümlədən:	3 144 191.37	92.92	2 032 233.16	83.68
21 – SDV ilə hesablaşma (dövlət krediti və dövlət kreditinin ödənişindən başqa)	3 144 191.37	92.92	2 027 907.77	83.50
23 – Dövlət krediti üzrə hesablaşma	0.00	0.00	4 314.66	0.18
26 – Dövlət kreditinin ödənilməsi üzrə hesablaşma	0.00	0.00	10.73	0.00
Klirinq üzrə hesablaşmalar, o cümlədən:	0.00	0.00	573.68	0.02
31 – Klirinq valyutası hesablaşmaları ilə malların keçirilməsi (dövlət krediti və dövlət kreditinin ödənilməsindən başqa)	0.00	0.00	559.05	0.02
33 – Dövlət krediti üzrə hesablaşma	0.00	0.00	14.63	0.00
Qapalı valyuta ilə hesablaşmalar, o cümlədən:	37 598.57	1.11	71 806.55	2.96
41 – Qapalı valyuta ilə hesablaşma (dövlət krediti və dövlət kreditinin ödənişindən başqa)	37 598.57	1.11	71 805.60	2.96
43 – Dövlət krediti üzrə malların keçirilməsi	0.00	0.00	0.95	0.00
Müəssisə və obyektlərin tikintisi haqqında saziş-öhdəlik hesabına malların keçirilməsi	0.00	0.00	149.15	0.01
78 - Kompensasiyalı öhdəliklər hesabına SDV ilə hesablaşmalar əsasında malların keçirilməsi	0.00	0.00	149.15	0.01
8 – Digərləri	201 894.12	5.97	323 621.22	13.33
Cəmi	3 383 686.61	100.00	2 428 448.66	100.00

5) Daşınan yüklər haqqında məlumat

İstiqamət və nəqliyyatın növü	Miqdarı (ton)	Əlavələr
- İxrac <i>o cümlədən:</i>	7 738 868.53	Əlavə 6
dəniz nəqliyyatı	23 271.12	
dəmir yolu nəqliyyatı	836 698.16	
avtomobil nəqliyyatı	103 728.44	
hava nəqliyyatı	431.41	
stasionar nəqliyyat vasitələri	6 774 381.90	
özü hərəkət edən vasitələr	357.50	
- İdxal <i>o cümlədən:</i>	1 844 086.79	
dəniz nəqliyyatı	177 747.02	
dəmir yolu nəqliyyatı	1 186 338.61	
avtomobil nəqliyyatı	472 519.07	
hava nəqliyyatı	3 144.90	
poçt vasitəsilə	0.43	
özü hərəkət edən vasitələr	4 336.76	
Cəmi	9 582 955.32 <i>(Keçən ilin müvafiq dövrünə nisbətən 110.10 % təşkil edir)</i>	

6) Gömrük hüquqpozmalarına qarşı mübarizə haqqında məlumat

6.1 Aşkar edilmiş cinayət xarakterli faktlar – 136

o cümlədən:

Qaçqmalçılıq faktı	79
Narkotik vasitələrin və psixotrop maddələrin qanunsuz dövriyyəsi ilə əlaqədar faktlar	59
Tutulmuş narkotik vasitələrin miqdarı (qram)	36 063.7890
Tutulmuş psixotrop maddələrin miqdarı (qram)	66.2890
Gömrük ödənişlərinin ödənilməsindən yayınma	1
Aksiz markası ilə markalanmalı olan malları belə marka olmadan idxal etmə	8
Digər cinayət xarakterli faktlar	52
Təqsirləndirilən şəxslər	162

6.2 Aşkar edilmiş inzibati xəta faktları – 2 646

o cümlədən:

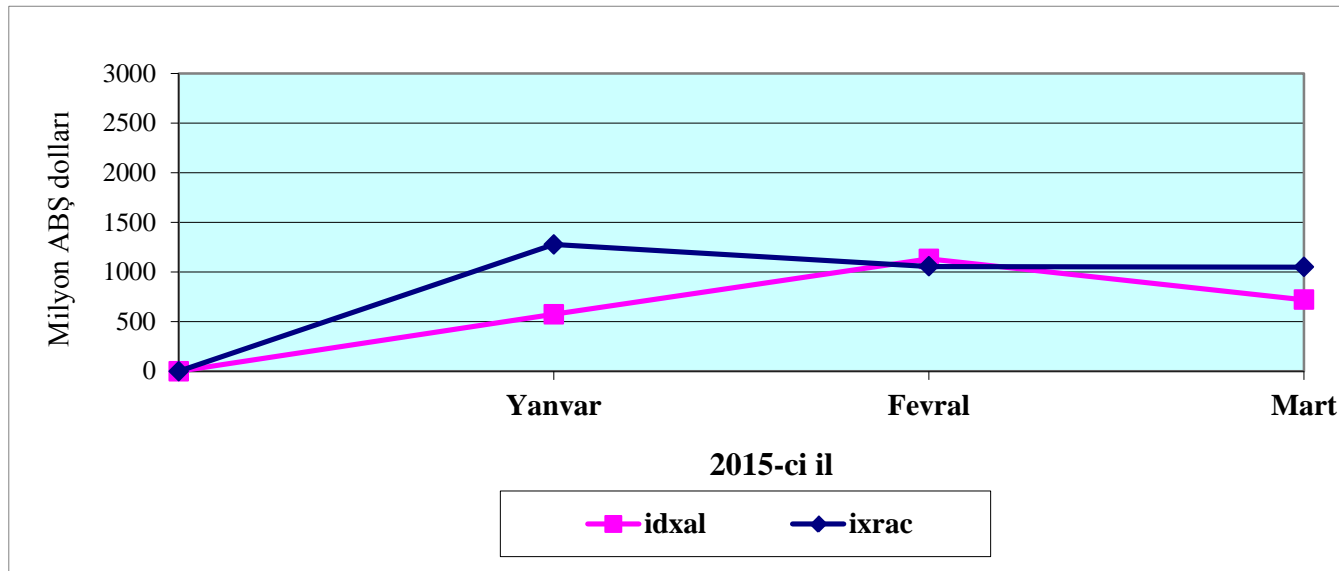
Gizli keçirmə	64
Bəyan etməmə	127
Malların, nəqliyyat vasitələrinin və onlara aid sənədlərin çatdırılmaması	1 956
Geri aparmama (gətirməmə)	115
Gömrük ödənişlərindən yayınma	1
Aksiz markasız idxal	3
Digər xətalər	401

Əlavə 1

İxrac və idxal əməliyyatlarının dinamikası

(min ABŞ dolları)

	Yanvar	Fevral	Mart	Aprel	May	İyun	İyul	Avqust	Sentyabr	Oktyabr	Noyabr	Dekabr	Cəmi
İxrac	1 277 554.36	1 056 777.37	1 049 354.88	-	-	-	-	-	-	-	-	-	3 383 686.61
İdxal	574 221.01	1 132 791.36	721 436.29	-	-	-	-	-	-	-	-	-	2 428 448.66
Saldo	703 333.36	-76 013.99	327 918.58	-	-	-	-	-	-	-	-	-	955 237.95
Dövriyyə	1 851 775.37	2 189 568.73	1 770 791.17	-	-	-	-	-	-	-	-	-	5 812 135.27
İxracın aylıq artımı	-	-220 776.99	-7 422.50	-	-	-	-	-	-	-	-	-	-
İdxalın aylıq artımı	-	558 570.35	-411 355.07	-	-	-	-	-	-	-	-	-	-



Əlavə 2

İxracda əsas mallar

(min ABŞ dolları)

№	Malların adı	2014-cü ilin ilk 3 ayı ərzində	2015-ci ilin ilk 3 ayı ərzində	2015-ci ilin ilk 3 ayının ümumi ixracına nisbətən %-lə	2014-cü ilin ilk 3 ayının ixracına nisbətən %-lə
	İxrac - cəmi	5 377 294.38	3 383 686.61	100.00	62.93
1	Xam neft	4 562 999.69	2 629 790.83	77.72	57.63
2	Neft məhsulları (2710 mal kodu üzrə)	279 386.60	199 622.07	5.90	71.45
3	Təbii qaz	145 954.80	75 836.66	2.24	51.96
4	Meyvə-tərəvəz	20 309.63	35 944.52	1.06	176.98
5	Çay	8 475.86	4 883.28	0.14	57.61
6	Bitki və heyvan mənşəli piylər və yağlar	66 142.05	41 166.63	1.22	62.24
7	Şəkər	49 877.35	34 525.10	1.02	69.22
8	Spirтли və spirtsiz içkilər	5 279.67	4 966.02	0.15	94.06
9	Kimya sənayesi məhsulları	13 128.92	39 995.73	1.18	304.64
10	Plastmassa və onlardan hazırlanan məmulatlar	31 107.27	23 373.38	0.69	75.14
11	Emal olunmamış gön (təbii xəzdən başqa) və aşılannmış dəri	3 927.96	3 411.69	0.10	86.86
12	Qara metallar və onlardan hazırlanan məmulatlar	10 693.99	7 274.76	0.21	68.03
13	Alüminium və ondan hazırlanan məmulatlar	19 102.14	21 945.47	0.65	114.88
	Digərləri	160 908.45	260 950.48	7.72	162.17

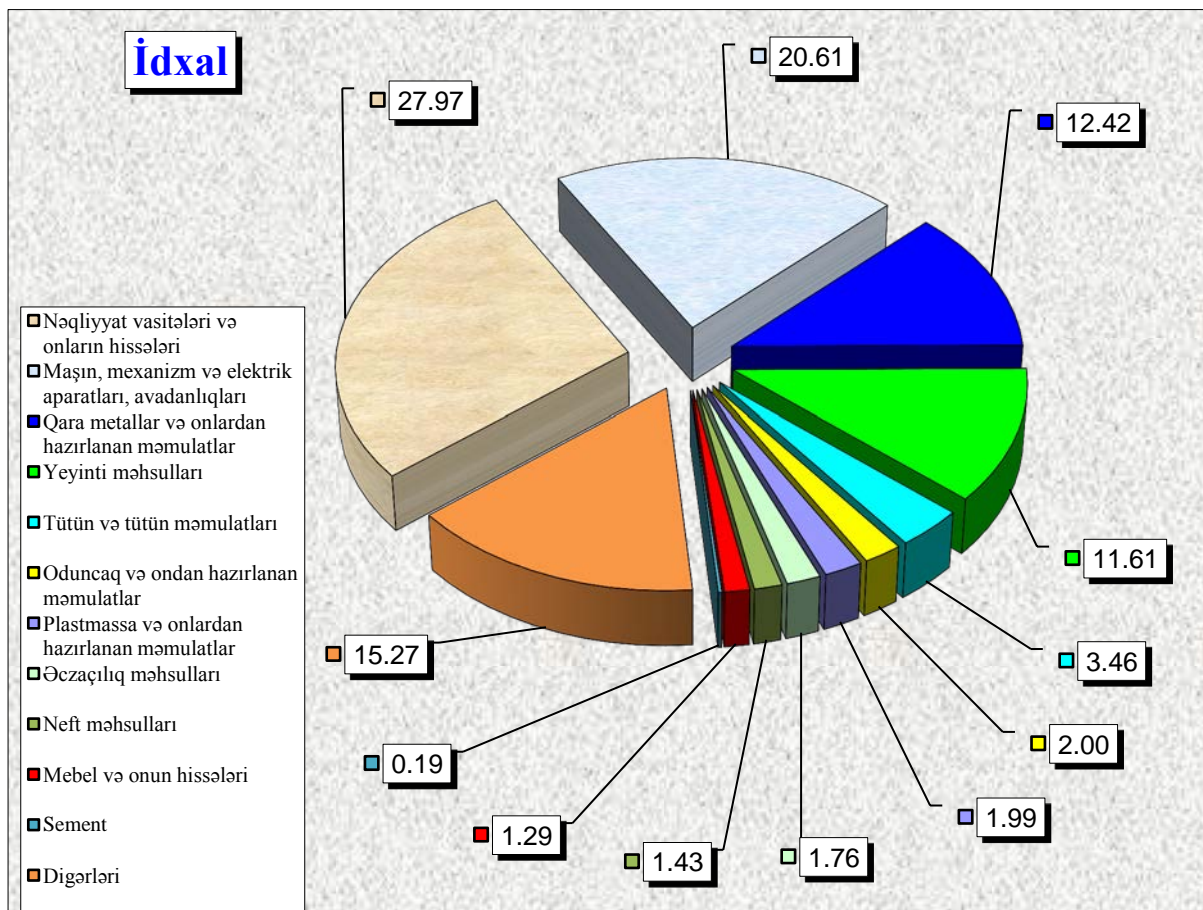
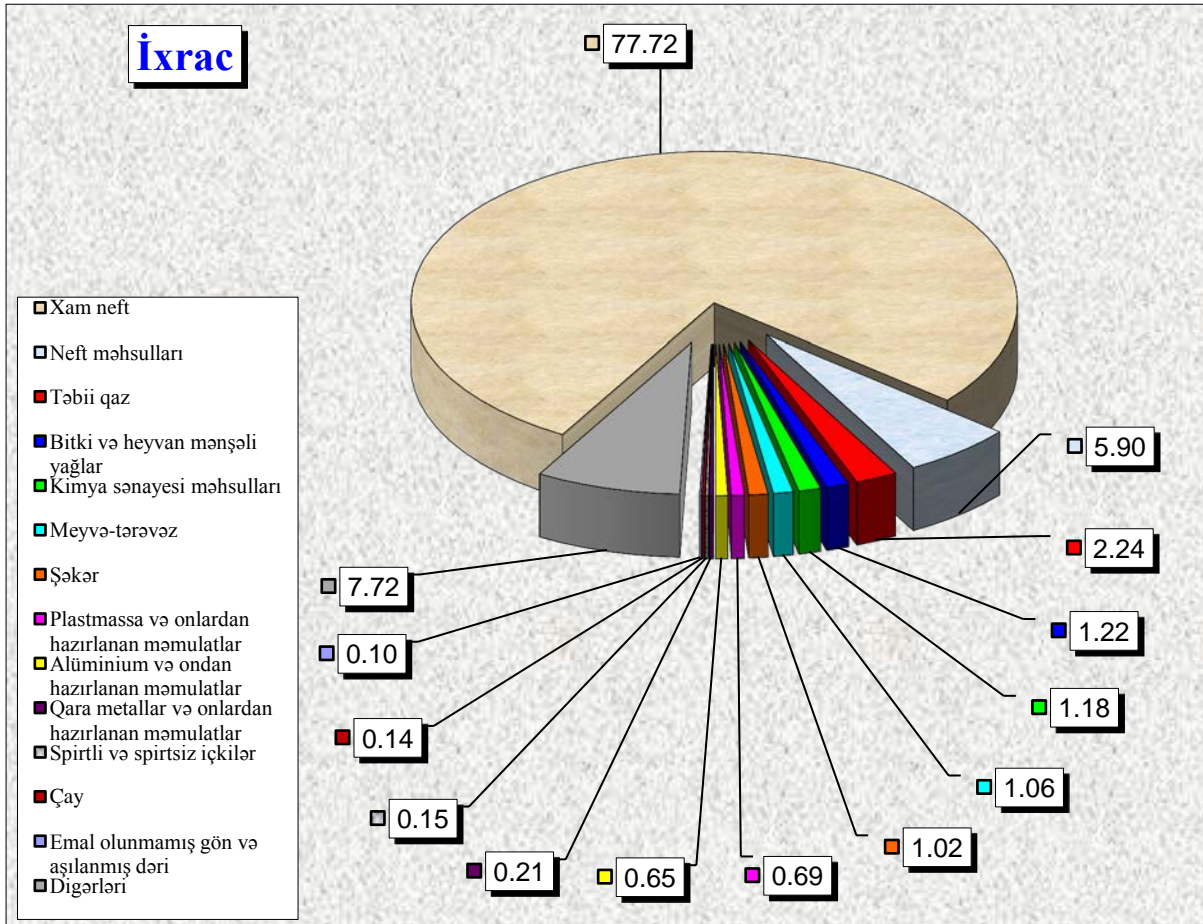
Əlavə 3

İdxalda əsas mallar

(min ABŞ dolları)

№	Malların adı	2014-cü ilin ilk 3 ayı ərzində	2015-ci ilin ilk 3 ayı ərzində	2015-ci ilin ilk 3 ayının ümumi idxalına nisbətən %-lə	2014-cü ilin ilk 3 ayının idxalına nisbətən %-lə
	İdxal - cəmi	1 764 135.08	2 428 448.66	100.00	137.66
1	Yeyinti məhsulları	235 156.73	282 036.32	11.61	119.94
	ondan:				
1.1	Ət	4 352.65	4 793.31	0.20	110.12
1.2	Süd	1 623.22	1 723.82	0.07	106.20
1.3	Kərə yağı	5 162.07	7 662.01	0.32	148.43
1.4	Meyvə-tərəvəz	7 315.70	21 513.42	0.89	294.07
1.5	Buğda	69 373.15	117 217.62	4.83	168.97
1.6	Bitki və heyvan mənşəli piylər və yağlar	23 034.06	20 204.12	0.83	87.71
1.7	Şəkər	44 571.28	24 475.72	1.01	54.91
2	Tütün və tütün məmulatları	85 567.36	84 122.96	3.46	98.31
3	Sement	27 126.24	4 525.96	0.19	16.68
4	Neft məhsulları (2710 mal kodu üzrə)	72 426.33	34 616.63	1.43	47.80
5	Əczaçılıq məhsulları	47 940.44	42 659.51	1.76	88.98
6	Plastmassa və onlardan hazırlanan məmulatlar	48 083.48	48 300.76	1.99	100.45
7	Oduncaq və ondan hazırlanan məmulatlar	30 306.12	48 660.68	2.00	160.56
8	Qara metallar və onlardan hazırlanan məmulatlar	175 720.59	301 612.51	12.42	171.64
9	Maşın, mexanizm, elektrik aparatları, avadanlıqlar və onların hissələri	492 752.05	500 594.07	20.61	101.59
10	Nəqliyyat vasitələri və onların hissələri	185 657.45	679 273.38	27.97	365.87
11	Mebel və onun hissələri	16 950.88	31 208.86	1.29	184.11
	Digərləri	346 447.40	370 837.00	15.27	107.04

İdxal və ixrac əməliyyatlarında əsas mallar (faizlə xüsusi çəkisi)



Ölkələr üzrə ixrac və idxal

(əvvəlki ilin müvafiq dövrü ilə müqayisə olunmaqla, min ABŞ dolları ilə)

Ölkələrin adı	İxrac				İdxal			
	2014-cü ilin ilk 3 ayı	2015-ci ilin ilk 3 ayı	2014-cü ilin ilk 3 ayına nisbətən %-lə	2015-ci ilin ilk 3 ayının ümumi ixracına nisbətən %-lə	2014-cü ilin ilk 3 ayı	2015-ci ilin ilk 3 ayı	2014-cü ilin ilk 3 ayına nisbətən %-lə	2015-ci ilin ilk 3 ayının ümumi idxalına nisbətən %-lə
A	1	2	3	4	5	6	7	8
Cəmi	5 377 294.38	3 383 686.61	62.93	100.00	1 764 135.08	2 428 448.66	137.66	100.00
o cümlədən:								
MDB ölkələri üzrə cəmi	179 396.90	78 322.31	43.66	2.31	462 970.80	470 169.12	101.55	19.36
Belarus	2 172.79	1 658.82	76.34	0.05	17 026.93	17 439.41	102.42	0.72
Qazaxıstan	11 862.24	3 023.13	25.49	0.09	55 226.57	26 537.19	48.05	1.09
Qırğızıstan	2 634.17	779.08	29.58	0.02	246.84	340.82	138.07	0.01
Moldova	0.00	6.84	0.00	0.00	1 654.08	775.62	46.89	0.03
Özbəkistan	10 649.64	2 387.81	22.42	0.07	3 967.91	4 366.42	110.04	0.18
Rusiya	138 565.38	61 122.73	44.11	1.81	278 434.45	334 938.07	120.29	13.79
Tacikistan	314.81	133.95	42.55	0.00	185.82	0.00	0.00	0.00
Türkmənistan	3 915.10	6 224.67	158.99	0.18	908.06	6 135.31	675.65	0.25
Ukrayna	9 282.76	2 985.30	32.16	0.09	105 320.13	79 636.28	75.61	3.28
Avropa İttifaqı ölkələri üzrə cəmi	2 721 776.92	2 079 533.16	76.40	61.46	552 978.56	617 481.51	111.66	25.43
Almaniya	575 771.66	444 075.59	77.13	13.12	157 178.03	170 252.08	108.32	7.01
Avstriya	126 922.01	163 006.24	128.43	4.82	18 544.64	37 332.01	201.31	1.54
Belçika	223.08	10 458.26	46.88 dəfə	0.31	15 862.12	16 256.49	102.49	0.67
Bolqarıstan	10.12	0.00	0.00	0.00	10 772.23	1 881.29	17.46	0.08
Birləşmiş Krallıq	1 275.43	1 854.12	145.37	0.05	112 429.71	87 783.01	78.08	3.61
Çexiya	76 542.19	145 804.20	190.49	4.31	10 041.81	6 054.54	60.29	0.25
Danimarka	180.75	21.01	11.62	0.00	4 248.58	3 202.82	75.39	0.13
Estoniya	27.55	70.29	255.15	0.00	1 060.91	1 053.53	99.30	0.04
Finlandiya	0.00	0.00	0.00	0.00	32 411.38	8 559.99	26.41	0.35
Fransa	334 512.93	242 066.81	72.36	7.15	35 658.50	63 828.55	179.00	2.63
Xorvatiya	0.00	32 617.88	0.00	0.96	6 153.76	285.70	4.64	0.01

A	1	2	3	4	5	6	7	8
İrlandiya	0.01	25 850.01	0.00	0.76	3 070.85	1 063.96	34.65	0.04
İspaniya	27.20	128 104.90	4709.74 dəfə	3.79	12 309.78	9 984.01	81.11	0.41
İsveç	0.00	1.91	0.00	0.00	5 695.10	9 684.87	170.06	0.40
İtaliya	1 394 337.63	773 632.26	55.48	22.86	40 008.28	112 475.73	281.13	4.63
Kipr	0.00	0.00	0.00	0.00	262.51	9 461.21	36.04 dəfə	0.39
Latviya	151.20	0.00	0.00	0.00	2 034.31	1 778.10	87.41	0.07
Litva	114.45	166.16	145.18	0.00	1 756.24	2 136.46	121.65	0.09
Lüksemburq	0.31	14.30	46.13 dəfə	0.00	616.78	5 592.18	906.67	0.23
Macarıstan	172.40	29.25	16.96	0.00	6 373.01	4 020.55	63.09	0.17
Malta	12 859.77	6 781.16	52.73	0.20	58.28	22.05	37.83	0.00
Niderland	5 435.52	29 649.11	545.47	0.88	35 530.47	23 785.04	66.94	0.98
Polşa	4 798.20	1 230.29	25.64	0.04	13 185.23	11 356.71	86.13	0.47
Portuqaliya	117 506.80	0.00	0.00	0.00	623.43	10 610.47	17.02 dəfə	0.44
Rumıniya	70 884.90	5 832.46	8.23	0.17	16 853.24	7 668.42	45.50	0.32
Slovakiya	0.00	0.08	0.00	0.00	6 893.29	6 157.18	89.32	0.25
Sloveniya	0.00	6 103.94	0.00	0.18	2 539.85	3 286.25	129.39	0.14
Yunanıstan	22.81	62 162.93	2725.30 dəfə	1.84	806.24	1 908.32	236.69	0.08
Digər ölkələr üzrə cəmi	2 476 120.57	1 225 831.14	49.51	36.23	748 185.72	1 340 798.03	179.21	55.21
Albaniya	0.00	0.00	0.00	0.00	2.39	4.29	179.39	0.00
Amerika Birləşmiş Ştatları	93 566.98	199 830.83	213.57	5.91	56 928.08	488 948.77	858.89	20.13
Amerika Samoası	0.00	0.00	0.00	0.00	0.00	6.73	0.00	0.00
Andorra	0.00	0.00	0.00	0.00	0.00	3.39	0.00	0.00
Anqola	0.00	2.19	0.00	0.00	0.00	0.00	0.00	0.00
Argentina	25.52	0.00	0.00	0.00	2 646.64	3 366.37	127.19	0.14
Avstraliya	87.32	12.00	13.74	0.00	899.89	3 007.85	334.24	0.12
Banqladeş	0.00	0.00	0.00	0.00	42.18	133.21	315.85	0.01
Birləşmiş Ərəb Əmirlikləri	467.61	1 057.73	226.20	0.03	10 639.84	8 974.12	84.34	0.37
Bosniya və Herseqovina	0.00	0.00	0.00	0.00	150.26	269.09	179.09	0.01
Botsvana	0.00	0.00	0.00	0.00	0.00	0.78	0.00	0.00
Braziliya	51.17	64.68	126.41	0.00	45 556.23	19 970.27	43.84	0.82
Butan	0.00	0.00	0.00	0.00	0.00	3.79	0.00	0.00
Cəbəli-Tariq	0.00	36 678.96	0.00	1.08	0.00	0.00	0.00	0.00
Cənubi Afrika Respublikası	47.86	0.00	0.00	0.00	183.52	322.96	175.98	0.01
Çili	0.00	0.00	0.00	0.00	123.54	363.35	294.12	0.01
Çin	12 661.89	15 202.91	120.07	0.45	135 701.66	129 864.62	95.70	5.35

A	1	2	3	4	5	6	7	8
Çinin xüsusi inzibati rayonu Honkonq	153.85	517.80	336.57	0.02	127.27	217.78	171.11	0.01
Dominikan Respublikası	0.00	0.00	0.00	0.00	5.86	29.09	496.63	0.00
Ekvador	0.00	0.00	0.00	0.00	1 807.44	6 534.87	361.55	0.27
Əfqanıstan	58 966.92	31 430.26	53.30	0.93	0.00	0.00	0.00	0.00
Əlcəzair	0.00	0.00	0.00	0.00	76.57	1.02	1.33	0.00
Fici	0.00	0.00	0.00	0.00	0.00	0.14	0.00	0.00
Filippinlər	0.00	0.00	0.00	0.00	100.68	99.49	98.82	0.00
Folklend (Malvin) adaları	0.00	0.00	0.00	0.00	0.00	10.95	0.00	0.00
Fransa Polineziyası	0.00	0.00	0.00	0.00	0.00	5.69	0.00	0.00
Gürcüstan	159 463.47	110 743.57	69.45	3.27	23 456.83	17 956.98	76.55	0.74
Hindistan	218 519.18	101 411.50	46.41	3.00	7 490.27	9 628.50	128.55	0.40
İndoneziya	766 272.63	161 133.31	21.03	4.76	8 442.87	10 210.59	120.94	0.42
İordaniya	0.00	0.00	0.00	0.00	195.18	36.40	18.65	0.00
İraq	78 568.58	58 026.58	73.85	1.71	34.37	185.25	538.94	0.01
İran İslam Respublikası	10 144.36	7 675.18	75.66	0.23	37 195.17	19 386.47	52.12	0.80
İslandiya	0.00	0.00	0.00	0.00	175.15	18.75	10.71	0.00
İsrail	437 699.13	177 935.78	40.65	5.26	1 985.73	4 769.38	240.18	0.20
İsveçrə	15 472.01	28 539.65	184.46	0.84	20 530.19	14 151.70	68.93	0.58
Kamboca	0.00	0.00	0.00	0.00	5.29	29.98	566.93	0.00
Kanada	613.16	65.54	10.69	0.00	7 964.72	3 938.71	49.45	0.16
Kayman adaları	0.00	0.00	0.00	0.00	0.00	14.63	0.00	0.00
Keçmiş Yuqoslaviya Resp. Makedoniya	0.00	0.00	0.00	0.00	10.26	442.48	43.12 dəfə	0.02
Keniya	0.00	0.00	0.00	0.00	0.31	43.20	140.65 dəfə	0.00
Kolumbiya	0.00	0.85	0.00	0.00	0.00	46.73	0.00	0.00
Koreya Respublikası	0.00	0.90	0.00	0.00	48 432.81	39 718.18	82.01	1.64
Kosta-Rika	0.00	0.00	0.00	0.00	19.44	114.25	587.79	0.00
Kurasao	0.00	0.00	0.00	0.00	13.95	1.30	9.28	0.00
Küveyt	0.00	5.21	0.00	0.00	58.26	476.90	818.63	0.02
Qabon	0.00	0.50	0.00	0.00	0.00	0.00	0.00	0.00
Qətər	5.31	25.27	475.42	0.00	4.68	3.37	72.06	0.00
Lesoto	0.00	0.00	0.00	0.00	0.00	0.22	0.00	0.00
Lixtenşteyn	0.00	0.00	0.00	0.00	0.00	4.16	0.00	0.00
Livan	11.90	0.00	0.00	0.00	507.52	252.88	49.83	0.01
Liviya	25 760.00	0.00	0.00	0.00	20.67	9.27	44.86	0.00
Madaqaskar	0.00	0.00	0.00	0.00	6.62	39.53	597.09	0.00

A	1	2	3	4	5	6	7	8
Malayziya	352.86	148.01	41.95	0.00	1 179.54	8 172.74	692.87	0.34
Mavrikiya	0.00	0.00	0.00	0.00	0.64	14.26	22.24 dəfə	0.00
Meksika	9.41	2.81	29.92	0.00	1 899.83	7 237.02	380.93	0.30
Mərakeş	0.00	0.00	0.00	0.00	11.73	3 499.99	298.28 dəfə	0.14
Misir	15 401.85	31.66	0.21	0.00	693.81	300.37	43.29	0.01
Monqolustan	82.56	39.55	47.91	0.00	41.04	0.00	0.00	0.00
Mozambik	0.00	2.03	0.00	0.00	25.18	0.00	0.00	0.00
Niger	0.00	0.00	0.00	0.00	0.00	0.23	0.00	0.00
Nigeriya	0.00	1.05	0.00	0.00	0.00	8.40	0.00	0.00
Norveç	46.36	144.71	312.19	0.00	2 426.67	35 173.95	14.49 dəfə	1.45
Oman	0.00	1.65	0.00	0.00	26.50	11.47	43.28	0.00
Pakistan	38.27	110.90	289.76	0.00	131.12	769.07	586.55	0.03
Peru	0.00	0.00	0.00	0.00	39.28	11.46	29.19	0.00
Puerto-Riko (ABŞ)	0.00	0.00	0.00	0.00	1.31	153.03	116.64 dəfə	0.01
San-Marino	0.00	0.00	0.00	0.00	20.13	22.39	111.19	0.00
Serbiya	0.00	0.00	0.00	0.00	1 224.15	1 811.16	147.95	0.07
Seyşel adaları	0.00	0.00	0.00	0.00	58.44	3.00	5.13	0.00
Səudiyyə Ərəbistanı	4.26	3.49	81.96	0.00	2 281.92	2 348.69	102.93	0.10
Sinqapur	114.65	46.91	40.92	0.00	5 525.05	79 889.49	14.46 dəfə	3.29
Sudan	0.00	42.12	0.00	0.00	0.00	0.00	0.00	0.00
Suriya Ərəb Respublikası	0.00	0.00	0.00	0.00	80.61	82.98	102.94	0.00
Şri-Lanka	0.00	0.00	0.00	0.00	3 257.93	2 916.30	89.51	0.12
Tailand	113 919.69	113 237.96	99.40	3.35	5 055.57	8 603.64	170.18	0.35
Tayvan	331 407.27	0.00	0.00	0.00	1 088.88	5 310.40	487.69	0.22
Tunis	0.00	105 807.60	0.00	3.13	10.96	101.59	927.05	0.00
Türkiyə	113 139.34	74 890.35	66.19	2.21	267 202.23	322 988.04	120.88	13.30
Uruqvay	0.00	0.00	0.00	0.00	984.31	90.19	9.16	0.00
Venesuela	0.00	3.82	0.00	0.00	0.00	0.00	0.00	0.00
Virgin adaları (Britaniya)	0.00	0.00	0.00	0.00	110.86	106.93	96.45	0.00
Vyetnam	0.00	41.11	0.00	0.00	1 005.48	1 864.05	185.39	0.08
Yamayka	0.00	0.00	0.00	0.00	4 895.09	23.87	0.49	0.00
Yaponiya	559.51	755.80	135.08	0.02	30 320.61	70 147.56	231.35	2.89
Yeni Zeland	20.93	0.00	0.00	0.00	4 019.36	5 517.34	137.27	0.23
Təyin olunmayıb	203.40	158.41	77.88	0.00	0.00	0.00	0.00	0.00

Əlavə 4.1

Ticarət dövriyyəsində əsas ölkələr

Ölkələrin adı	Min ABŞ dolları	Ümumi dövriyyəyə nisbətən %-lə
Cəmi	5 812 135.27	100.00
İtaliya	886 108.00	15.25
Amerika Birləşmiş Ştatları	688 779.60	11.85
Almaniya	614 327.66	10.57
Türkiyə	397 878.39	6.85
Rusiya	396 060.80	6.81
Fransa	305 895.37	5.26
Avstriya	200 338.25	3.45
İsrail	182 705.16	3.14
İndoneziya	171 343.90	2.95
Çexiya	151 858.74	2.61
Çin	145 067.53	2.50
İspaniya	138 088.91	2.38
Gürcüstan	128 700.54	2.21
Tailand	121 841.60	2.10
Hindistan	111 040.01	1.91
Digər ölkələr	1 172 100.82	20.17

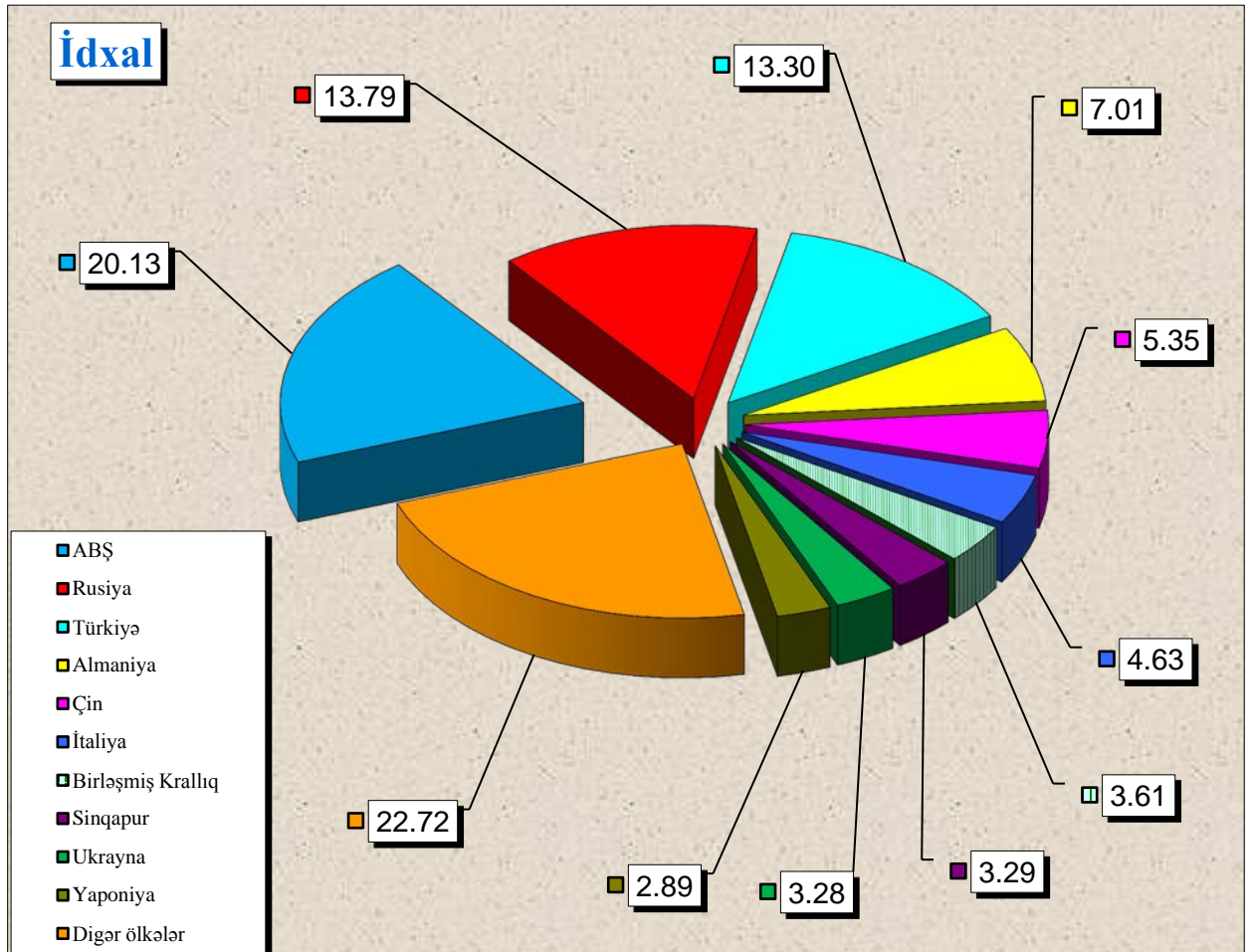
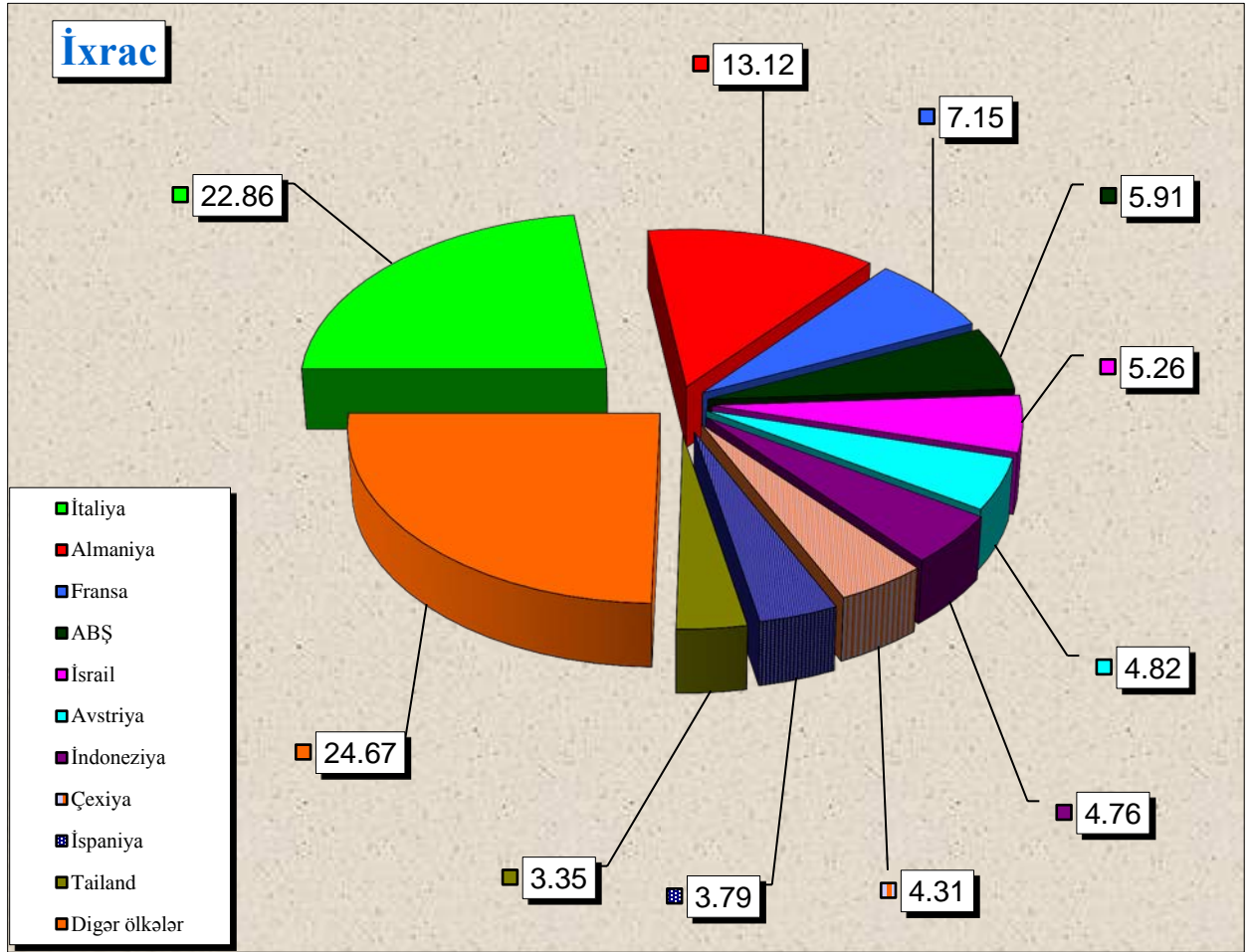
İxracda əsas ölkələr

Ölkələrin adı	Min ABŞ dolları	Ümumi ixraca nisbətən %-lə
Cəmi	3 383 686.61	100.00
İtaliya	773 632.26	22.86
Almaniya	444 075.59	13.12
Fransa	242 066.81	7.15
Amerika Birləşmiş Ştatları	199 830.83	5.91
İsrail	177 935.78	5.26
Avstriya	163 006.24	4.82
İndoneziya	161 133.31	4.76
Çexiya	145 804.20	4.31
İspaniya	128 104.90	3.79
Tailand	113 237.96	3.35
Gürcüstan	110 743.57	3.27
Tunis	105 807.60	3.13
Hindistan	101 411.50	3.00
Türkiyə	74 890.35	2.21
Yunanıstan	62 162.93	1.84
Digər ölkələr	379 842.77	11.23

İdxalda əsas ölkələr

Ölkələrin adı	Min ABŞ dolları	Ümumi idxala nisbətən %-lə
Cəmi	2 428 448.66	100.00
Amerika Birləşmiş Ştatları	488 948.77	20.13
Rusiya	334 938.07	13.79
Türkiyə	322 988.04	13.30
Almaniya	170 252.08	7.01
Çin	129 864.62	5.35
İtaliya	112 475.73	4.63
Birləşmiş Krallıq	87 783.01	3.61
Sinqapur	79 889.49	3.29
Ukrayna	79 636.28	3.28
Yaponiya	70 147.56	2.89
Fransa	63 828.55	2.63
Koreya Respublikası	39 718.18	1.64
Avstriya	37 332.01	1.54
Norveç	35 173.95	1.45
Qazaxıstan	26 537.19	1.09
Digər ölkələr	348 935.14	14.37

**İxrac və idxal əməliyyatlarında əsas ölkələr
(faizlə xüsusi çəkisi)**



Mal qrupları üzrə ixrac və idxal

(Əvvəlki ilin ilin müvafiq dövrü ilə müqayisə olumaqla, min ABŞ dolları ilə)

Mal qrupunun kodu	Mal qrupunun adı	İxrac			İdxal		
		2014-cü ilin ilk 3 ayı	2015-ci ilin ilk 3 ayı	2014-cü ilin ilk 3 ayına nisbətən %-lə	2014-cü ilin ilk 3 ayı	2015-ci ilin ilk 3 ayı	2014-cü ilin ilk 3 ayına nisbətən %-lə
A	B	1	2	3	4	5	6
01	Diri heyvanlar	92.50	57.50	62.16	11 680.57	18 335.54	156.97
02	Ət və qida üçün yararlı ət əlavələri	81.00	0.00	0.00	4 352.65	4 793.31	110.12
03	Balıqlar və xərçəngkimilər, mollyusklar və digər su onurğasızları	0.00	0.00	0.00	1 467.41	1 360.39	92.71
04	Süd məhsulları; quş yumurtası; təbii bal, başqa yerdə adı çəkilməyən və təsnif olunmayan heyvan mənşəli ərzaq məhsulları	96.19	322.17	334.94	14 576.35	16 422.15	112.66
05	Başqa yerdə adı çəkilməyən və ya təsnif olunmayan heyvan mənşəli məhsullar	241.94	119.77	49.51	41.48	18.15	43.75
06	Canlı ağaclar və digər bitkilər; bitkilərin kökləri, soğanaqları və digər analoji hissələri; kəsilmiş çiçəklər və dekorativ bitkilər	9.43	9.67	102.58	3 169.39	3 995.72	126.07
07	Tərəvəz və bəzi yeməli meyvəköklülər və kök yumruları	2 768.61	2 905.74	104.95	4 929.88	8 245.02	167.25
08	Yeməli meyvələr və qoz-fındıq; sitrus meyvələrinin qabıqları və ya qovun qabıqcıqları	17 541.02	33 038.78	188.35	2 385.82	13 268.40	556.14
09	Qəhvə, çay, mate və ya paraqvay çayı və ədviyyatlar	8 475.86	4 883.28	57.61	5 199.18	3 339.69	64.23
10	Dənli bitkilər	1.32	35.26	26.72 dəfə	76 470.15	132 876.61	173.76
11	Unüyütmə-yarma sənayesi məhsulları; səməni; nişastalar; inulin; buğda kleykovinası	1.17	94.00	80.34 dəfə	3 890.07	5 414.94	139.20
12	Yağlı toxum və bar; digər toxumlar, bar və taxıl; dərman bitkiləri və texniki məqsədlər üçün bitkilər; saman və yem	1 221.27	303.68	24.87	4 574.43	2 645.02	57.82
13	Təmizlənməmiş təbii şellak; kitrələr, qatranlar və digər bitki şirələri və ekstraktları	1 182.00	1 971.98	166.83	199.95	87.94	43.98
14	Toxuma (hörgü) məmulatlarının hazırlanması üçün bitki mənşəli materiallar; başqa yerdə adı çəkilməyən və ya təsnif olunmayan digər bitki mənşəli məhsullar	29.94	12.16	40.61	18.90	60.88	322.11
15	Heyvan və ya bitki mənşəli piylər və yağlar və onların parçalanması nəticəsində alınan məhsullar; hazır yeyinti piyləri; heyvan və ya bitki mənşəli mumlar	66 142.05	41 166.63	62.24	23 034.06	20 204.12	87.71
16	Ətdən, balıqdan və ya xərçəngkimilərdən, mollyusklardan və ya digər su onurğasızlarından alınan hazır məhsullar	1 650.19	1 696.39	102.80	2 543.91	2 754.02	108.26
17	Şəkər və şəkərdən hazırlanan qənnadı məmulatları	49 896.72	34 535.20	69.21	50 281.12	29 527.85	58.73
18	Kakao və ondan hazırlanan məhsullar	2 348.57	1 448.69	61.68	8 463.67	8 013.06	94.68
19	Taxıldan, undan, nişastadan və ya süddən alınan hazır məhsullar; un qənnadı məmulatları	512.04	338.22	66.05	11 129.68	12 142.86	109.10
20	Tərəvəzlərin, meyvələrin, qoz-fındığın və ya bitkilərin digər hissələrinin emal məhsulları	4 353.11	2 353.44	54.06	4 990.53	5 493.06	110.07

A	B	1	2	3	4	5	6
21	Müxtəlif ərzaq məhsulları	1 690.89	1 417.45	83.83	5 059.55	6 481.69	128.11
22	Spirtili və spirtsiz içkilər və sirkə	5 279.67	4 966.02	94.06	12 158.49	9 670.26	79.54
23	Yeyinti sənayesinin qalıqları və tullantıları; heyvanlar üçün hazır yemlər	3 120.81	1 236.13	39.61	5 243.43	5 854.38	111.65
24	Tütün və tütünün sənaye əvəzediciləri	1 813.02	2 014.06	111.09	85 567.36	84 122.96	98.31
25	Duz; kükürd; torpaq və daş; suvaq materialları, əhəng və sement	1 993.84	913.46	45.81	35 126.97	12 797.05	36.43
26	Filizlər, şlaklar və kül	2 108.02	1 138.90	54.03	3 134.77	1 260.34	40.21
27	Mineral yanacaq, neft və onların qovulma məhsulları; bitum tərkibli maddələr; mineral mumlar	5 008 282.69	2 921 084.17	58.33	74 835.90	37 181.72	49.68
28	Qeyri-üzvi kimya məhsulları; qiymətli metalların, nadir torpaq metallarının, radioaktiv elementlərin və ya izotopların qeyri-üzvi və ya üzvi birləşmələri	890.80	985.31	110.61	14 856.16	18 675.93	125.71
29	Üzvi kimyəvi birləşmələr	10 848.66	30 555.03	281.65	8 135.51	4 620.17	56.79
30	Əczaçılıq məhsulları	227.75	133.93	58.80	47 940.44	42 659.51	88.98
31	Gübrələr	0.00	110.41	0.00	7 141.22	5 687.87	79.65
32	Aşılavıcı və boyayıcı ekstraktlar, tanninlər və onların törəmələri; boyaqlar, piqmentlər və digər boyayıcı maddələr; boyalar və laklar; zamazkalar və digər mastikalar; tipografiya boyaqları, mürəkkəblər, tuş	185.59	158.07	85.17	4 768.44	6 954.27	145.84
33	Əfir yağları və rezinoidlər; ətriyyat, kosmetik və tualet vasitələri	29.55	44.27	149.81	11 630.18	7 650.39	65.78
34	Sabun, səthi-aktiv üzvi maddələr, yuyucu vasitələr, sürtkü materialları, süni və hazır mumlar, təmizləmə və cilalama üçün tərkiblər, şamlar və analoji məmulatlar, yapma üçün pasta, plastilin, «diş müalicəsi mumu»	0.30	0.00	0.00	21 601.03	17 304.35	80.11
35	Zülal tərkibli maddələr; modifikasiya olunmuş nişastalar; yapışqanlar; fermentlər	1.74	0.37	21.29	563.18	1 037.04	184.14
36	Partlayıcı maddələr; pirotexnika məmulatları; kibritlər; pirofor ərintilər; bəzi yanar maddələr	0.00	0.00	0.00	3 202.83	1 006.84	31.44
37	Foto və kino malları	0.00	0.00	0.00	485.97	807.57	166.18
38	Digər kimyəvi məhsullar	944.53	8 008.34	847.87	16 433.03	21 712.20	132.13
39	Plastmassa və onlardan hazırlanan məmulatlar	31 107.27	23 373.38	75.14	48 083.48	48 300.76	100.45
40	Kauçuk, rezin və onlardan hazırlanan məmulatlar	80.09	18.67	23.31	9 400.60	11 138.61	118.49
41	Emal olunmamış gön (təbii xəzdən başqa) və aşılınmış dəri	3 927.96	3 411.69	86.86	6.79	12.70	186.94
42	Dəri məmulatları; sərraclıq-yəhər məmulatları və qoşqu ləvazimatları; yol ləvazimatları, qadın çantaları və analoji mallar; heyvanların bağırsaqlarından hazırlanan məmulatlar (barama fibroinindən olan liflər istisna olmaqla)	3.67	0.13	3.54	1 317.81	1 135.36	86.16
43	Təbii və süni xəz; ondan hazırlanan məmulatlar	0.00	0.00		7.30	14.74	201.78
44	Oduncaq və ondan hazırlanan məmulatlar; ağac kömürü	326.71	33.87	10.37	30 306.12	48 660.68	160.56
45	Mantar və ondan hazırlanan məmulatlar	0.00	0.00	0.00	59.49	157.44	264.66
46	Küləşdən, alfadən və digər materiallardan hörmə üçün hazırlanan məmulatlar; səbət məmulatları və hörülmüş məmulatlar	0.00	0.00	0.00	32.50	0.31	0.94
47	Oduncaqdan və ya digər lifli sellüloz materiallardan hazırlanan kütlə; regenerasiya edilən kağız və karton (makulatura və tullantılar)	1.50	0.00	0.00	174.57	300.89	172.36
48	Kağız və karton; kağız kütlədən, kağızdan və ya kartondan hazırlanan məmulatlar	795.31	273.18	34.35	15 814.98	13 228.46	83.65

A	B	1	2	3	4	5	6
49	Çap kitablar, qəzetlər, reproduksiyalar və poliqrafiya sənayesinin digər məmulatları; əlyazmalar, makinada yazılan mətnlər və planlar	1.17	60.99	52.36 dəfə	3 713.91	3 669.80	98.81
50	İpək	390.86	280.86	71.86	212.96	4.73	2.22
51	Yun, zərif və ya qaba heyvan tükü; at tükündən iplik və parça	0.00	0.00	0.00	46.79	55.98	119.65
52	Pambıq	2 936.77	1 545.59	52.63	989.38	403.09	40.74
53	Digər bitki mənşəli toxuculuq lifləri; kağız iplik və kağız iplikdən parçalar	0.00	0.00	0.00	71.17	88.94	124.98
54	Kimyəvi saplar, kimyəvi toxuculuq materiallarından olan yastı və analoji saplar	708.44	184.90	26.10	419.44	649.06	154.74
55	Kimyəvi liflər	0.00	50.72	0.00	818.15	539.75	65.97
56	Pambıq (vata), keçə və ya fetr və toxunmamış materiallar; xüsusi iplik; ciyə (viş), kəndir, kanat və trosalar və onlardan məmulatlar	0.04	0.00	0.00	1 571.50	1 714.18	109.08
57	Xalçalar və digər toxunma döşəmə örtükləri	50.81	6.69	13.17	1 755.00	1 799.18	102.52
58	Xüsusi parçalar; taftinqli (baftalı) toxuculuq materialları; krujevalar; qobelenlər; bəzək materialları; tikmələr	34.59	16.29	47.11	144.57	43.91	30.37
59	Hopdurulmuş, üzüklü, təkrarlanmış toxuculuq materialları; texniki təyinatlı toxuculuq məmulatları	22.07	0.00	0.00	739.80	723.96	97.86
60	Maşınla və əllə toxunma trikotaj parçalar	0.00	0.00	0.00	16.34	133.05	814.32
61	Palto, yarım-palto, bürüncəklər (çiyinlik), plaşlar, gödəkçələr (o cümlədən xizək gödəkçələri), küləkçələr, fırtınalıqlar və analoji maşın və ya əl toxunuşlu trikotaj məmulatları, kişi və ya oğlan paltarları	0.00	0.10	0.00	2 856.43	1 183.71	41.44
62	Paltar və geyim ləvazimatları, maşınla və ya əllə toxunmuş trikotajdan başqa	64.64	59.68	92.33	8 277.30	7 579.55	91.57
63	Digər hazır toxuculuq məmulatları; dəstlər; işlənmiş geyimlər və toxuculuq məmulatları; cır-cındır	2 939.35	2 473.87	84.16	1 922.45	2 098.86	109.18
64	Ayaqqabılar, getrlər və analoji məmulatlar; onların hissələri	0.03	0.00	0.00	2 729.48	1 667.87	61.11
65	Baş geyimləri və onların hissələri	0.00	0.00	0.00	417.32	192.22	46.06
66	Çətirlər, gündən qoruyucu çətirlər, çəliklər, çəlik-oturacaqlar, qırmanc, minik atları üçün qamçılar və onların hissələri	0.00	0.00	0.00	149.84	7.23	4.82
67	Emal edilmiş lələk və pərgü və onlardan hazırlanmış məmulatlar; süni çiçəklər; insan saçından məmulatlar	0.00	0.00	0.00	2.56	486.82	189.81 dəfə
68	Daş, gips, sement, asbest, slyuda və analoji materialdan məmulatlar	307.34	43.37	14.11	15 545.47	31 468.88	202.43
69	Keramika məmulatları	6.91	14.55	210.36	7 714.92	9 670.73	125.35
70	Şüşə və ondan hazırlanan məmulatlar	1 359.23	104.58	7.69	10 914.84	18 905.54	173.21
71	Təbii və ya yetişdirilmiş mirvari, qiymətli və ya azqiymətli daşlar, qiymətli metallar, üzərinə qiymətli metal çəkilmiş metallar və onlardan hazırlanan məmulatlar; bijuteriya; sikkələr	15 410.66	21 246.95	137.87	1 673.36	733.71	43.85
72	Qara metallar	186.93	368.38	197.06	84 936.90	75 684.77	89.11
73	Qara metallardan məmulatlar	10 507.06	6 906.38	65.73	90 783.68	225 927.75	248.86
74	Mis və ondan hazırlanan məmulatlar	725.54	2 088.40	287.84	2 386.72	10 778.32	451.60
75	Nikel və ondan hazırlanan məmulatlar	0.00	0.00	0.00	1 163.13	3 993.91	343.38
76	Alüminium və ondan hazırlanan məmulatlar	19 102.14	21 945.47	114.88	8 323.99	30 558.24	367.11
78	Qurğuşun və ondan hazırlanan məmulatlar	592.66	319.00	53.83	73.95	22.77	30.80
79	Sink və ondan hazırlanan məmulatlar	0.00	0.00	0.00	588.97	909.70	154.46

A	B	1	2	3	4	5	6
80	Qalay və ondan hazırlanan məmulatlar	0.00	0.00	0.00	19.44	0.00	0.00
81	Digər qiymətsiz metallar; metal keramikası; onlardan hazırlanan məmulatlar	0.00	0.00	0.00	36.08	26.62	73.77
82	Qiymətsiz metallardan alətlər, qurğular, bıçaq məmulatları, qaşıqlar və çəngəllər; onların qiymətsiz metallardan olan hissələri	288.10	397.04	137.81	11 795.83	5 890.63	49.94
83	Qiymətsiz metallardan hazırlanan digər məmulatlar	30.91	20.37	65.91	5 357.99	6 978.09	130.24
84	Nüvə reaktorları, qazanlar, avadanlıq və mexaniki qurğular; onların hissələri	7 454.11	11 486.62	154.10	352 962.12	317 312.69	89.90
85	Elektrik maşınları və avadanlıqları, onların hissələri; səsyazma və səsləndirmə aparaturası, televiziya təsvirlərinin və səslərinin yazılması və canlandırılması üçün aparatura, onların hissələri və ləvazimatları	8 643.19	6 616.85	76.56	139 789.94	183 281.39	131.11
86	Dəmiryol lokomotivləri və ya mühərrikli tramvay vaqonları, dəmiryol nəqliyyat vasitələri və onların hissələri; dəmiryol və ya tramvay xətləri üçün yol avadanlıqları və qurğuları, onların hissələri; mexaniki siqnal avadanlıqları	30.41	13.50	44.40	3 888.05	2 535.33	65.21
87	Yerüstü nəqliyyat vasitələri, dəmiryolu və tramvay nəqliyyat vasitələrindən başqa, və onların hissələri və ləvazimatları	5 169.73	349.07	6.75	175 909.34	167 071.35	94.98
89	Gəmilər, qayıqlar və üzən konstruksiyalar	76.71	91.10	118.76	4 342.98	75 242.90	17.33 dəfə
90	Optik, fotoqrafik, kinematoqrafiya, ölçü, nəzarət, ən dəqiq, tibbi və ya cərrahiyyə alətləri və aparatları; onların hissələri və ləvazimatları	1 286.52	7 218.70	561.10	75 550.87	40 852.10	54.07
91	Bütün növ saatlar və onların hissələri	0.81	28.60	35.53 dəfə	1 189.09	812.64	68.34
92	Musiqi alətləri; onların hissələri və ləvazimatları	0.32	3.09	965.63	16.56	32.25	194.69
94	Məbel; yataq ləvazimatları, döşəklər, döşək əsasları, divan yastıqları və analoji doldurulma məbel ləvazimatları; lampalar və işıqlandırıcı avadanlıqlar; işıq tablo və lövhələri, analoji məmulatlar; yığma tikinti konstruksiyaları	208.94	134.28	64.27	24 015.66	50 719.24	211.19
95	Oyuncaqlar, oyunlar və idman inventarı; onların hissələri və ləvazimatları	0.45	0.65	144.67	1 681.56	1 135.07	67.50
96	Müxtəlif hazır məmulatlar	18.79	3.84	20.45	9 844.14	7 834.93	79.59
97	İncəsənət əsərləri, kolleksiya əşyaları və antikvariat	32.27	1.40	4.34	1.60	192.08	120.26 dəfə
	Yekun:	5 377 294.38	3 383 686.61	62.93	1 764 135.08	2 428 448.66	137.66

**İxrac və idxalda keçirilən yüklərin daşınma vasitələri üzrə
miqdarı (netto çəki ilə) və dəyəri**

N/v kodu	Daşınma vasitələri	İxrac		İdxal		Cəmi	
		Netto çəki (ton)	Statistik dəyər (min ABŞ dolları)	Netto çəki (ton)	Statistik dəyər (min ABŞ dolları)	Netto çəki (ton)	Statistik dəyər (min ABŞ dolları)
10	Dəniz nəqliyyatı vasitələri	23 271.12	11 784.62	177 747.02	139 339.86	201 018.14	151 124.48
20	Dəmiryolu nəqliyyatı vasitələri	836 698.16	294 073.97	1 186 338.61	485 693.84	2 023 036.77	779 767.81
30	Avtoyol nəqliyyatı vasitələri	103 728.44	176 640.73	472 519.07	1 136 768.41	576 247.51	1 313 409.14
40	Hava nəqliyyatı vasitələri	431.41	32 986.88	3 144.90	224 022.55	3 576.31	257 009.43
50	Poçt	0.00	0.00	0.43	60.60	0.43	60.60
70	Stasionar nəqliyyat vasitələri	6 774 381.90	2 717 189.50	0.00	1 396.13	6 774 381.90	2 718 585.64
90	Özü hərəkət edən vasitələr	357.50	151 010.92	4 336.76	441 167.26	4 694.26	592 178.19
	Yekun:	7 738 868.53	3 383 686.61	1 844 086.79	2 428 448.66	9 582 955.32	5 812 135.27

Qısa metodoloji izahat

“Azərbaycan Respublikası xarici ticarətinin gömrük statistikasi”na Azərbaycan Respublikasının digər ölkələrlə xarici ticarət əlaqələrinə dair məlumatlar daxil edilmişdir. Verilən göstəricilər ixrac və idxal olunan malların ölkə sərhədindən keçirilən zaman xarici iqtisadi fəaliyyət iştirakçıları tərəfindən tərtib olunan gömrük bəyannamələri əsasında Dövlət Gömrük Komitəsinin Vahid Avtomatlaşdırılmış İdarəetmə Sistemindən (VAİS) alınmışdır.

Xarici ticarət əlaqələrinə dair aşağıdakı göstəricilər daxil edilmişdir:

- büdcə daxilolmaları haqqında məlumat;
- xarici iqtisadi fəaliyyət iştirakçıları haqqında məlumat;
- ticarət əməliyyatlarının həcmi haqqında məlumat;
- idxal-ixrac əməliyyatlarının həcmnin ölkə qrupları (Müstəqil Dövlətlər Birliyi, Avropa İttifaqı), ölkələr, mal qrupları (Xarici İqtisadi Fəaliyyətin Mal Nomenklaturasının 2 rəqəmli kodları üzrə), əsas mallar, mülkiyyət növləri, sövdələşmə xarakterləri, daşınma vasitələri üzrə bölgüsü;
- gömrük hüquqpozmalarına qarşı mübarizə haqqında məlumat;

İdxal-ixrac əməliyyatlarının həcmnin dəyəri ABŞ dolları ilə verilmişdir.

Göstəricilər “Azərbaycan Respublikası Xarici Ticarətinin Gömrük Statistikasının Metodologiyası”na əsasən hazırlanmışdır. Xarici ticarətin gömrük statistikasının aparılması üçün ilkin məlumatlar malların gömrük rəsmiləşdirilməsində təqdim olunan gömrük bəyannamələrində göstərilən məlumatlar sayılır.

Azərbaycan Respublikası xarici ticarətinin gömrük statistikasi ümumi ticarət uçot sistemi əsasında aparılır.

Azərbaycan Respublikasının idxalına aşağıdakı mallar daxil edilir:

- sərbəst dövriyyə üçün buraxılış gömrük proseduru altında yerləşdirilən mallar;
- təkrar idxal gömrük proseduru altında yerləşdirilən mallar;
- daxildə emal xüsusi gömrük proseduru altında yerləşdirilən mallar;
- xaricdə emal xüsusi gömrük prosedurunun müddəti başa çatdıqdan sonra gətirilən mallar;
- ölkə ərazisinə gətirilib gömrük anbarı və sərbəst zona xüsusi gömrük prosedurları altında yerləşdirilən mallar;
- son istifadə xüsusi gömrük proseduru altında yerləşdirilən mallar;
- ölkə ərazisinə gətirilib dövlətin xeyrinə imtina edilən mallar;

Azərbaycan Respublikasının ixracına aşağıdakı mallar daxil edilir:

- ixrac gömrük proseduruna müvafiq olaraq göndərilən mallar;
- təkrar ixrac gömrük proseduruna müvafiq olaraq göndərilən mallar;
- daxildə emal edildikdən sonra göndərilən mallar;
- xaricdə emal xüsusi gömrük proseduruna müvafiq olaraq göndərilən mallar;
- gömrük anbarı və sərbəst zona xüsusi gömrük prosedurları altında yerləşdirilməsi başa çatandan sonra göndərilən mallar;
- son istifadə xüsusi gömrük prosedurunun müddəti bitdikdən sonra göndərilən mallar.

Gömrük statistikasının ümumi ticarət uçot sistemində aşağıdakı mallar nəzərə alınmır:

- ölkə ərazisindən tranzit keçən mallar;
- müvəqqəti gətirilən (aparılan) mallar;
- müvəqqəti saxlanc xüsusi gömrük proseduru altında yerləşdirilən mallar;
- gömrük anbarı, sərbəst zonada yerləşdirilən və ölkənin gömrük ərazisindən aparılmaq üçün nəzərdə tutulan daxili mallar;
- ölkənin ərazisində məhv edilən xarici mallar;
- səfirlik, konsulluq, beynəlxalq təşkilatların yanındakı nümayəndəliklərin və ölkənin xaricdə yerləşən digər rəsmi nümayəndəliklərinin fəaliyyətinin təmin edilməsi üçün ölkənin gömrük ərazisindən aparılan mallar;

- xarici ölkələrin səfirlik, konsulluq və digər rəsmi nümayəndəliklərinin, beynəlxalq təşkilatların nümayəndəliklərinin fəaliyyətinin təmin edilməsi üçün ölkənin gömrük ərazisinə gətirilən mallar;
- xaricdə dislokasiya olunan hərbi hissələr üçün keçirilən mallar;
- xarici dövlətin ərazisindən keçməklə gömrük orqanları arasında daşınan daxili mallar;
- təbii fəlakət və digər fəvqəladə vəziyyətlərin nəticələrini aradan qaldırmaq, qəza-xilasetmə tədbirlərini həyata keçirmək, o cümlədən zərərçəkmişlərə paylamaq və onlara yardım etmək məqsədilə keçirilən və sonradan qaytarılması nəzərdə tutulan mallar.

Malların gömrük sərhədindən keçirilmə xüsusiyyətlərinə uyğun olaraq onların gömrük statistikasında nəzərə alınıb-alınmaması müəyyən edilir.

Aşağıdakı mallar gömrük statistikasına daxil edilir:

- qeyri-monetar qızıl, ödəmə vasitəsi kimi olmayan qiymətli metallar;
- tədavüldə olmayan banknotlar, qiymətli kağızlar və sikkələr;
- barter müqavilələri vasitəsilə sərhəddən keçirilən mallar;
- alqı-satqısı dövlət hesabları vasitəsi ilə həyata keçirilən mülki və hərbi təyinatlı mallar;
- humanitar və texniki yardım;
- hədiyyə və bəxşişlər;
- hərbi təyinatlı mallar;
- konsiqnasiya müqavilələri üzrə keçirilən mallar;
- xarici investisiyalı müəssisələrin nizamnamə fondu kimi gətirdiyi və öz istehsalı olaraq apardığı mallar;
- məlumat və proqram təminatı vasitələri;
- geriye qaytarılan mallar;
- şirkətin və müəssisələrin öz filialları və ya bölmələri arasında apardığı əməliyyatlar nəticəsində sərhəddən keçirilən mallar;
- ölkə limanlarında xarici ölkəyə məxsus gəmilərdən boşaldılan və ya Azərbaycana məxsus gəmilərin açıq dənizdə digər ölkəyə məxsus gəmilərdən əldə etdiyi balıq və digər dəniz məhsulları, dənizin dibindən çıxarılan minerallar;
- bunker yanacağı, ballast, ərzaq ehtiyatı və digər materiallar aşağıdakı hallarda nəzərə alınır:
 - Azərbaycan Respublikasının ərazisində xarici ölkəyə məxsus dəniz və çay gəmiləri, uçan aparatlara satıldıqda;
 - Azərbaycan Respublikasının ərazisində ölkənin dəniz və çay gəmiləri, uçan aparatlarının xarici ölkəyə məxsus dəniz və çay gəmiləri, uçan aparatlarından alındıqda və ya ölkə limanlarında xarici ölkəyə məxsus dəniz və çay gəmiləri, uçan aparatlarından boşaldıqda;
- poçtla və ya kuryer xidməti ilə göndərilən mallar (əgər malın həcmi və ya dəyəri qanunla müəyyən olunmuş həddən çox olarsa);
- işləyən qeyri-rezidentlər də daxil olmaqla, bütün kateqoriyalardan olan şəxslərin qanunla müəyyən edilmiş statistik müşahidə həddi normasından artıq keçirdiyi mallar;
- emal üçün və ya emal edildikdən sonra (hazır məhsul) keçirilən mallar;
- rüsumsuz ticarət mağazalarına göndərilən daxili mallar;
- təbii fəlakət və digər fəvqəladə vəziyyətlərin nəticələrini aradan qaldırmaq, qəza-xilasetmə tədbirlərini həyata keçirmək, o cümlədən zərərçəkmişlərə paylamaq və onlara yardım etmək məqsədilə keçirilən və sonradan qaytarılması nəzərdə tutulmayan mallar.

Aşağıdakı mallar gömrük statistikasına daxil edilmir:

- miqdarı və ya dəyəri statistik müşahidə həddini aşmayan mallar;
- ölkə ərazisindən tranzit keçən və ya ölkə ərazisində yalnız boşaldılıb yüklənən mallar;
- müvəqqəti aparılan və ya gətirilən mallar;

- monetar qızıl, tədavüldə olan milli və xarici valyuta (numizmatika məqsədləri üçün istifadə edilənlərdən başqa), qiymətli kağızlar;
- mülkiyyət hüquqları rezidentdən qeyri-rezidentə sərhədi keçirilmədən verilən qeyri-maliyyə aktivləri;
- kommersiya əməliyyatları predmeti olmayan mallar:
 - fiziki şəxslər tərəfindən şəxsi istifadə üçün keçirilən, miqdarı və dəyəri qanunla müəyyən olunmuş həddən çox olmayan mallar;
 - abunəçilərə göndərilən qəzet və jurnallar, digər dövrü nəşrlər;
 - xarici dövlətlərin diplomatik və digər nümayəndəliklərinin (səfirlik, konsulluq, elmi təşkilatlar və ya hərbi bazalar), həmçinin ölkə ərazisində yerləşən beynəlxalq təşkilatların keçirdikləri mallar;
 - konkret müştərinin ehtiyacları üçün hazırlanmış proqram təminatı və ya identifikasiya oluna bilən istənilən tip orijinal əsər yazılmış məlumat daşıyıcıları;
- beynəlxalq daşımaları həyata keçirən nəqliyyat vasitələri;
- beynəlxalq daşımaları həyata keçirən nəqliyyat vasitələrinin normal istismarı üçün nəzərdə tutulan texniki təchizat vasitələri, yanacaq və digər mallar;
- nəqliyyat vasitəsi sərnişinlərinin və heyət üzvlərinin istifadəsi üçün nəzərdə tutulan ərzaq ehtiyatı və digər mallar;
- Azərbaycana məxsus və ya rezidentlər tərəfindən icarəyə götürülmüş gəmilər tərəfindən tutularaq və ya istehsal olunaraq ölkəyə gətirilən dəniz məhsulları;
- ölkənin gömrük sərhədlərindən kənarında yerləşən Azərbaycana məxsus və ya rezidentlər tərəfindən icarəyə götürülən nəqliyyat vasitələri üçün aparılan yanacaq və sürtkü materialları;
- texniki xidmət göstərməsi üçün sərhəddən keçirilən nəqliyyat vasitələri;
- təmir olunmaq üçün sərhəddən keçirilən nəqliyyat vasitələri;
- sərgi eksponatları;
- idman yarışları, tamaşalar və analogi tədbirlər üçün keçirilən mallar;
- girov əşyaları və öhdəliyi təmin edən digər vasitələr;
- mal nümunələri;
- rüsumsuz ticarət mağazalarına gətirilən xarici mallar;
- sərhəddən keçirilən malların daşınması üçün qablaşdırma materialları;
- əvvəllər hər hansı bir gömrük proseduru altında yerləşdirilərək gömrük statistikasına daxil edilən və sonradan ölkədən çıxarılmadan gömrük proseduru dəyişdirilən mallar.

Malların statistik dəyəri idxal və ya ixraca dair bağlanmış müqavilələrin qiymətləri əsasında, Mərkəzi Bankın gömrük bəyannaməsinin buraxıldığı günə müəyyən etdiyi məzənnə üzrə ABŞ dolları ilə müəyyən edilərək vahid qiymət bazisinə gətirilir.

İdxalın dəyərinin qiymətləndirilməsi malın gömrük bəyannaməsində göstərilmiş SİF baza qiymətlərinə gətirilmiş faktura (kontrakt) dəyəri üzrə aparılır. SİF- (dəyər, sığorta, fraxt)-malın satış şərtidir ki, buna görə malın qiymətinə onun dəyəri, malın sığorta edilməsi və nəqli üzrə xərclər daxil edilir.

İxracın dəyərinin qiymətləndirilməsi malların gömrük bəyannaməsində göstərilmiş FOB baza qiymətlərinə gətirilmiş faktura (kontrakt) dəyəri üzrə aparılır. FOB (bortda azad)-malın satılma şərtidir ki, buna görə malın qiymətinə onun dəyəri, malın çatdırılması və gəmi bortuna yüklənməsi üzrə xərclər daxil edilir.