



**Azərbaycan Respublikası
Dövlət Gömrük Komitəsi**

Azərbaycan Respublikası Xarici Ticarətinin Gömrük Statistikası

**Hesabat dövrü:
01.01.2015 – 31.05.2015**

1) Büdcə daxilolmaları haqqında məlumat

Yığım	Məbləğ (min AZN)
Gömrük rüsumları üzrə	176 513.38
ƏDV üzrə	405 729.32
Aksizlər üzrə	35 097.56
Yol vergisi üzrə	7 735.15
Cəmi	625 075.41

2) Xarici iqtisadi fəaliyyət (XİF) iştirakçıları haqqında məlumat

Göstəricilər	Miqdarı (ədəd)
Xarici ölkələrin sayı	133
XİF iştirakçılarının sayı <i>o cümlədən:</i>	4 453
- Fiziki şəxslər üzrə	1 803
- Hüquqi şəxslər üzrə <i>o cümlədən:</i>	2 650
- dövlət sektoru	182
- özəl sektor	2 468
Gömrük bəyannamələrinin sayı <i>o cümlədən:</i>	103 990
- idxal bəyannamələri	89 481
- ixrac bəyannamələri	14 509

3) Ticarət əməliyyatlarının həcmi – 9 349 989.15 min ABŞ dolları

(Keçən ilin müvafiq dövrünə nisbətən 28.01 % azalmışdır)

o cümlədən:

3.1 İdxal əməliyyatları üzrə - 4 067 754.15 min ABŞ dolları

(Keçən ilin müvafiq dövrünə nisbətən 15.91 % artmışdır)

İdxal olunan malların çeşidlərinin sayı – 5 285 ədəd

Göstəricilər	Məbləğ <i>(min ABŞ dolları)</i>	Əlavələr
Dövlət sektoru	824 670.75	
Özəl sektor	3 098 850.42	
Fiziki şəxslər	144 232.98	
MDB ölkələri	882 787.08	
Aİ ölkələri	1 142 500.19	Əlavə 4
Digər ölkələr	2 042 466.88	
İdxal əməliyyatlarının həcmninin:		
- yüksək həddi	1 132 790.34 (fevral)	Əlavə 1
- aşağı həddi	574 221.01 (yanvar)	
- orta aylıq artımı	22 718.28	
Humanitar yük, təmənnasız kömək və texniki yardım	8 192.23	

3.2 İxrac əməliyyatları üzrə - 5 282 235.00 min ABŞ dolları
(Keçən ilin müvafiq dövrünə nisbətən 44.28 % azalmışdır)
İxrac olunan malların çeşidlərinin sayı - 1 424 ədəd

Göstəricilər	Məbləğ <i>(min ABŞ dolları)</i>	Əlavələr
Dövlət sektoru	4 686 030.44	
Özəl sektor	550 550.57	
Fiziki şəxslər	45 653.99	
MDB ölkələri	171 002.87	
Aİ ölkələri	3 303 559.48	Əlavə 4
Digər ölkələr	1 807 672.65	
İxrac əməliyyatlarının həcmnin:		
- yüksək həddi	1 277 554.36 (yanvar)	Əlavə 1
- aşağı həddi	886 618.04 (aprel)	
- orta aylıq artımı	- 66 394.17	
Humanitar yük, təmənnasız kömək və texniki yardım	127.20	

3.3 Neft və neft məhsulları, təbii qaz və elektrik enerjisinin ixracı haqqında məlumat

3.3.1. Sayğac göstəriciləri əsasında

Məhsul adı	Miqdarı	Dəyəri (min ABŞ dolları)
Xam neft, ton <i>o cümlədən:</i>	13 869 064.86	--
- Bakı-Tbilisi-Ceyhan boru kəməri ilə	11 024 378.54	--
- Supsa boru kəməri ilə	1 833 072.30	--
- Şimal boru kəməri ilə	594 071.00	--
- Dəmir yolu nəqliyyatı ilə	417 543.02	--
Qaz kondensatı (Bakı-Tbilisi-Ceyhan boru kəməri ilə)	907 398.24	
Təbii qaz, min m ³	3 842 386.82	--
Elektrik enerjisi, min kVt/s	148 540.95	--

3.3.2. Gömrük bəyannamələri əsasında

Məhsul adı	Miqdarı	Dəyəri (min ABŞ dolları)
Xam neft, ton	9 698 937.42	4 035 238.02
Neft məhsulları, ton	1 064 386.27	378 560.46
Təbii qaz, min m ³	795 560.04	127 346.09
Elektrik enerjisi, min kVt/s	140 803.81	8 322.44

3.4 Avtomobillərin idxalı haqqında məlumat

Məlin adı	Miqdarı (ədəd)
Cəmi idxal olunmuşdur <i>o cümlədən:</i>	15 495
Sürücü daxil olmaqla 10 nəfər və ya daha çox adam daşımaq üçün nəzərdə tutulmuş motorlu nəqliyyat vasitələri	497
Əsasən adamların daşınması üçün nəzərdə tutulmuş minik avtomobilləri və digər motorlu nəqliyyat vasitələri	13 912
Yük daşımaq üçün motorlu nəqliyyat vasitələri	952
Xüsusi təyinatlı motorlu nəqliyyat vasitələri	134

4) Sövdələşmə xarakterləri üzrə malların keçirilməsi

Sövdələşmə xarakterinin kodu və adı	İxrac		İdxal	
	dəyəri (min ABŞ doll.)	ixraca nisbətən %-lə	dəyəri (min ABŞ doll.)	idxala nisbətən %-lə
01 – Milli valyuta ilə hesablaşma	2.55	0.00	200.24	0.00
Sərbəst dönərli valyuta (SDV) ilə hesablaşmalar, o cümlədən:	4 850 682.86	91.83	3 178 493.13	78.14
21 – SDV ilə hesablaşma (dövlət krediti və dövlət kreditinin ödənişindən başqa)	4 850 682.86	91.83	3 172 422.30	77.99
23 – Dövlət krediti üzrə hesablaşma	0.00	0.00	6 052.60	0.15
26 – Dövlət kreditinin ödənilməsi üzrə hesablaşma	0.00	0.00	18.23	0.00
Klirinq üzrə hesablaşmalar, o cümlədən:	0.00	0.00	573.68	0.01
31 – Klirinq valyutası hesablaşmaları ilə malların keçirilməsi (dövlət krediti və dövlət kreditinin ödənilməsindən başqa)	0.00	0.00	559.05	0.01
33 – Dövlət krediti üzrə hesablaşma	0.00	0.00	14.63	0.00
Qapalı valyuta ilə hesablaşmalar, o cümlədən:	96 047.87	1.82	143 979.00	3.54
41 – Qapalı valyuta ilə hesablaşma (dövlət krediti və dövlət kreditinin ödənişindən başqa)	96 047.87	1.82	143 976.97	3.54
43 – Dövlət krediti üzrə malların keçirilməsi	0.00	0.00	2.03	0.00
Müəssisə və obyektlərin tikintisi haqqında saziş-öhdəlik hesabına malların keçirilməsi	0.00	0.00	222.94	0.01
78 - Kompensasiyalı öhdəliklər hesabına SDV ilə hesablaşmalar əsasında malların keçirilməsi	0.00	0.00	222.94	0.01
8 – Digərləri	335 501.72	6.35	744 285.16	18.30
Cəmi	5 282 235.00	100.00	4 067 754.15	100.00

5) Daşınan yüklər haqqında məlumat

İstiqamət və nəqliyyatın növü	Miqdarı (ton)	Əlavələr
- İxrac	12 078 282.44	Əlavə 6
<i>o cümlədən:</i>		
dəniz nəqliyyatı	29 321.94	
dəmir yolu nəqliyyatı	1 515 353.60	
avtomobil nəqliyyatı	200 267.16	
hava nəqliyyatı	866.32	
stasionar nəqliyyat vasitələri	10 332 113.98	
özü hərəkət edən vasitələr	359.44	
- İdxal	3 437 703.21	
<i>o cümlədən:</i>		
dəniz nəqliyyatı	258 438.54	
dəmir yolu nəqliyyatı	2 339 370.57	
avtomobil nəqliyyatı	825 667.36	
hava nəqliyyatı	5 617.00	
poçt vasitəsilə	0.63	
özü hərəkət edən vasitələr	8 609.10	
Cəmi	15 515 985.65 <i>(Keçən ilin müvafiq dövrünə nisbətən 100.64 % təşkil edir)</i>	

6) Gömrük hüquqpozmalarına qarşı mübarizə haqqında məlumat

6.1 Aşkar edilmiş cinayət xarakterli faktlar – 236

o cümlədən:

Qaçqmalçılıq faktı	135
Narkotik vasitələrin və psixotrop maddələrin qanunsuz dövriyyəsi ilə əlaqədar faktlar	99
Tutulmuş narkotik vasitələrin miqdarı (qram)	74 884.7870
Tutulmuş psixotrop maddələrin miqdarı (qram)	110.5160
Gömrük ödənişlərinin ödənilməsindən yayınma	1
Aksiz markası ilə markalanmalı olan malları belə marka olmadan idxal etmə	12
Digər cinayət xarakterli faktlar	96
Təqsirləndirilən şəxslər	275

6.2 Aşkar edilmiş inzibati xəta faktları – 4 032

o cümlədən:

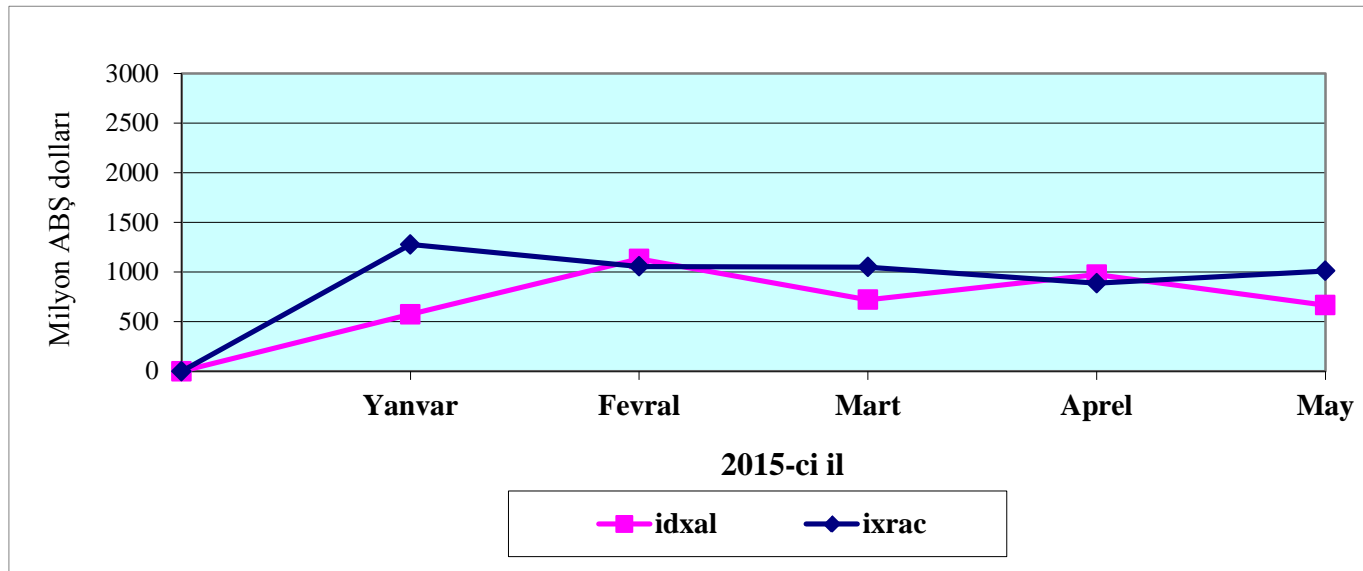
Gizli keçirmə	108
Bəyan etməmə	185
Malların, nəqliyyat vasitələrinin və onlara aid sənədlərin çatdırılmaması	2 959
Geri aparmama (gətirməmə)	173
Gömrük ödənişlərindən yayınma	2
Aksiz markasız idxal	3
Digər xətalər	628

Əlavə 1

İxrac və idxal əməliyyatlarının dinamikası

(min ABŞ dolları)

	Yanvar	Fevral	Mart	Aprel	May	İyun	İyul	Avqust	Sentyabr	Oktyabr	Noyabr	Dekabr	Cəmi
İxrac	1 277 554.36	1 056 777.24	1 049 307.69	886 618.04	1 011 977.67	-	-	-	-	-	-	-	5 282 235.00
İdxal	574 221.01	1 132 790.34	721 008.57	974 640.11	665 094.13	-	-	-	-	-	-	-	4 067 754.15
Saldo	703 333.36	-76 013.10	328 299.12	-88 022.07	346 883.54	-	-	-	-	-	-	-	1 214 480.85
Dövriyyə	1 851 775.37	2 189 567.57	1 770 316.26	1 861 258.15	1 677 071.80	-	-	-	-	-	-	-	9 349 989.15
İxracın aylıq artımı	-	-220 777.13	-7 469.54	-162 689.65	125 359.63	-	-	-	-	-	-	-	-
İdxalın aylıq artımı	-	558 569.33	-411 781.77	253 631.55	-309 545.98	-	-	-	-	-	-	-	-



Əlavə 2

İxracda əsas mallar

(min ABŞ dolları)

№	Malların adı	2014-cü ilin ilk 5 ayı ərzində	2015-ci ilin ilk 5 ayı ərzində	2015-ci ilin ilk 5 ayının ümumi ixracına nisbətən %-lə	2014-cü ilin ilk 5 ayının ixracına nisbətən %-lə
	İxrac - cəmi	9 479 232.18	5 282 235.00	100.00	55.72
1	Xam neft	8 210 701.69	4 035 238.02	76.39	49.15
2	Neft məhsulları (2710 mal kodu üzrə)	415 007.12	378 560.46	7.17	91.22
3	Təbii qaz	189 330.81	127 346.09	2.41	67.26
4	Meyvə-tərəvəz	69 768.06	72 174.29	1.37	103.45
5	Çay	13 090.69	7 543.35	0.14	57.62
6	Bitki və heyvan mənşəli piylər və yağlar	97 371.74	66 706.42	1.26	68.51
7	Şəkər	89 824.03	80 326.39	1.52	89.43
8	Spirтли və spirtsiz içkilər	14 008.58	9 184.64	0.17	65.56
9	Kimya sənayesi məhsulları	19 392.32	57 550.85	1.09	296.77
10	Plastmassa və onlardan hazırlanan məmulatlar	44 900.79	48 726.43	0.92	108.52
11	Emal olunmamış gön (təbii xəzdən başqa) və aşılانmış dəri	9 247.19	6 529.29	0.12	70.61
12	Qara metallar və onlardan hazırlanan məmulatlar	17 137.55	9 583.18	0.18	55.92
13	Alüminium və ondan hazırlanan məmulatlar	32 902.95	36 854.84	0.70	112.01
	Digərləri	256 548.65	345 910.75	6.56	134.83

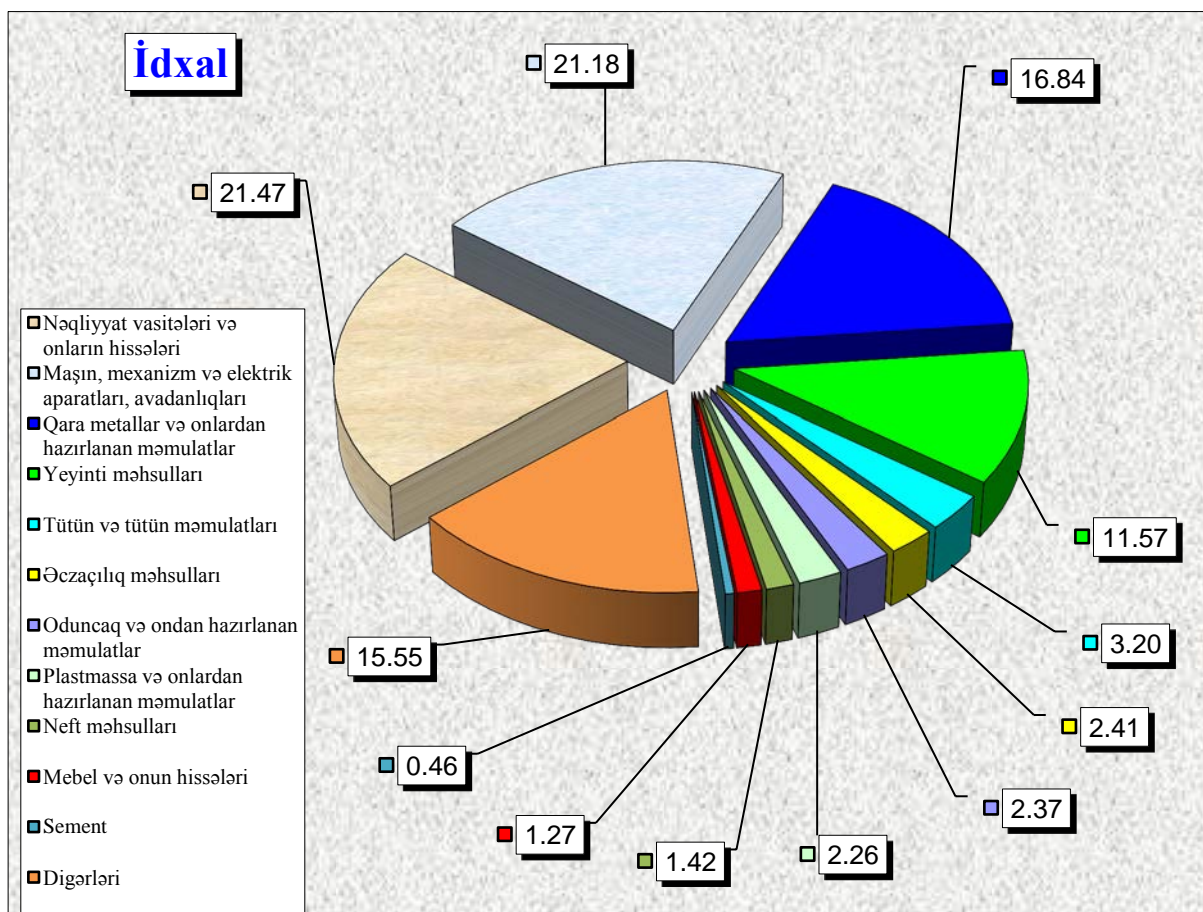
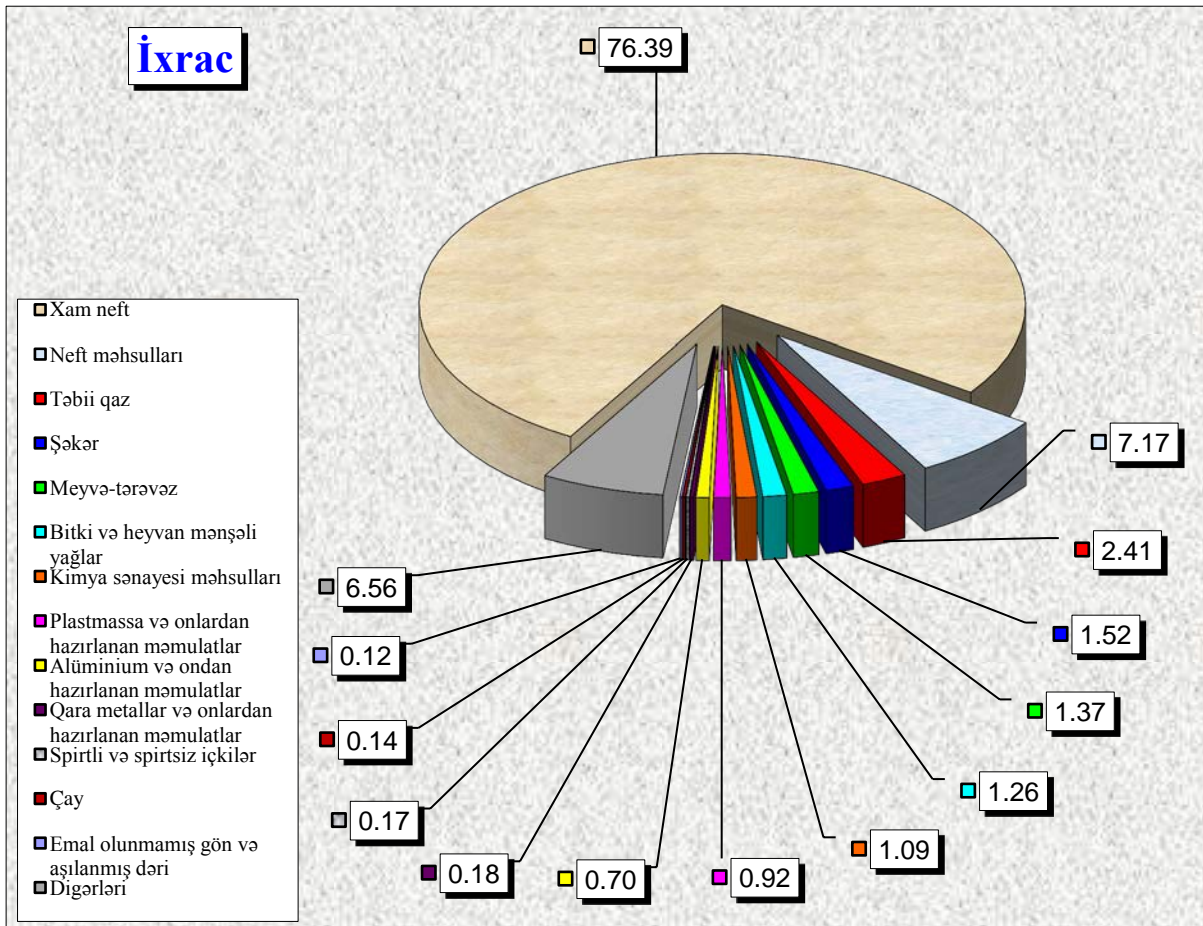
Əlavə 3

İdxalda əsas mallar

(min ABŞ dolları)

№	Malların adı	2014-cü ilin ilk 5 ayı ərzində	2015-ci ilin ilk 5 ayı ərzində	2015-ci ilin ilk 5 ayının ümumi idxalına nisbətən %-lə	2014-cü ilin ilk 5 ayının idxalına nisbətən %-lə
	İdxal - cəmi	3 509 526.20	4 067 754.15	100.00	115.91
1	Yeyinti məhsulları	427 495.39	470 528.37	11.57	110.07
	ondan:				
1.1	Ət	9 208.23	9 231.72	0.23	100.26
1.2	Süd	2 943.11	2 671.42	0.07	90.77
1.3	Kərə yağı	10 606.10	10 513.12	0.26	99.12
1.4	Meyvə-tərəvəz	13 741.96	33 104.89	0.81	240.90
1.5	Buğda	123 729.93	184 546.63	4.54	149.15
1.6	Bitki və heyvan mənşəli piylər və yağlar	41 465.83	35 641.48	0.88	85.95
1.7	Şəkər	71 348.43	45 837.81	1.13	64.25
2	Tütün və tütün məmulatları	149 281.33	130 181.87	3.20	87.21
3	Sement	49 830.28	18 637.13	0.46	37.40
4	Neft məhsulları (2710 mal kodu üzrə)	189 420.62	57 774.70	1.42	30.50
5	Əczaçılıq məhsulları	93 311.89	98 077.80	2.41	105.11
6	Plastmassa və onlardan hazırlanan məmulatlar	94 426.98	91 911.58	2.26	97.34
7	Oduncaq və ondan hazırlanan məmulatlar	53 959.61	96 253.39	2.37	178.38
8	Qara metallar və onlardan hazırlanan məmulatlar	350 830.58	685 191.72	16.84	195.31
9	Maşın, mexanizm, elektrik aparatları, avadanlıqlar və onların hissələri	1 108 288.19	861 721.04	21.18	77.75
10	Nəqliyyat vasitələri və onların hissələri	313 689.12	873 500.42	21.47	278.46
11	Mebel və onun hissələri	32 652.59	51 634.13	1.27	158.13
	Digərləri	646 339.64	632 342.01	15.55	97.83

**İdxal və ixrac əməliyyatlarında əsas mallar
(faizlə xüsusi çəkisi)**



Ölkələr üzrə ixrac və idxal

(əvvəlki ilin müvafiq dövrü ilə müqayisə olunmaqla, min ABŞ dolları ilə)

Ölkələrin adı	İxrac				İdxal			
	2014-cü ilin ilk 5 ayı	2015-ci ilin ilk 5 ayı	2014-cü ilin ilk 5 ayına nisbətən %-lə	2015-ci ilin ilk 5 ayının ümumi ixracına nisbətən %-lə	2014-cü ilin ilk 5 ayı	2015-ci ilin ilk 5 ayı	2014-cü ilin ilk 5 ayına nisbətən %-lə	2015-ci ilin ilk 5 ayının ümumi idxalına nisbətən %-lə
A	1	2	3	4	5	6	7	8
Cəmi	9 479 232.18	5 282 235.00	55.72	100.00	3 509 526.20	4 067 754.15	115.91	100.00
o cümlədən:								
MDB ölkələri üzrə cəmi	310 257.85	171 002.87	55.12	3.24	854 254.74	882 787.08	103.34	21.70
Belarus	5 188.57	2 303.73	44.40	0.04	27 217.13	31 244.39	114.80	0.77
Qazaxıstan	14 582.36	5 055.64	34.67	0.10	118 357.50	43 777.93	36.99	1.08
Qırğızıstan	5 742.48	2 091.60	36.42	0.04	640.65	648.15	101.17	0.02
Moldova	1.14	82.84	72.64 dəfə	0.00	2 394.97	1 333.02	55.66	0.03
Özbəkistan	13 492.26	4 465.20	33.09	0.08	9 751.96	4 948.23	50.74	0.12
Rusiya	242 615.50	138 626.37	57.14	2.62	512 828.85	660 781.47	128.85	16.24
Tacikistan	986.37	439.67	44.57	0.01	185.82	0.00	0.00	0.00
Türkmənistan	11 896.69	12 822.58	107.78	0.24	3 540.56	13 173.87	372.08	0.32
Ukrayna	15 752.48	5 115.24	32.47	0.10	179 337.31	126 880.01	70.75	3.12
Avropa İttifaqı ölkələri üzrə cəmi	4 949 054.50	3 303 559.48	66.75	62.54	1 083 954.53	1 142 500.19	105.40	28.09
Almaniya	784 716.69	687 136.94	87.56	13.01	272 982.80	339 783.05	124.47	8.35
Avstriya	127 419.36	250 853.05	196.87	4.75	36 788.62	45 874.12	124.70	1.13
Belçika	383.50	12 286.68	32.04 dəfə	0.23	44 804.61	26 895.13	60.03	0.66
Bolqarıstan	114.63	0.00	0.00	0.00	45 037.97	4 210.34	9.35	0.10
Birləşmiş Krallıq	117 268.65	3 022.95	2.58	0.06	216 380.97	179 761.47	83.08	4.42
Çexiya	144 763.49	245 615.77	169.67	4.65	19 087.84	10 489.09	54.95	0.26
Danimarka	394.81	21.01	5.32	0.00	8 284.26	4 843.15	58.46	0.12
Estoniya	68.15	111.52	163.63	0.00	3 299.25	5 025.50	152.32	0.12
Finlandiya	1.03	6.18	600.80	0.00	48 527.47	13 194.86	27.19	0.32
Fransa	692 237.15	356 791.72	51.54	6.75	63 913.43	102 122.26	159.78	2.51
Xorvatiya	135 907.51	32 618.69	24.00	0.62	10 126.96	363.94	3.59	0.01

A	1	2	3	4	5	6	7	8
İrlandiya	37.89	25 850.01	682.25 dəfə	0.49	4 687.29	4 175.04	89.07	0.10
İspaniya	293 269.19	128 739.96	43.90	2.44	22 311.06	23 588.89	105.73	0.58
İsveç	9.70	30.10	310.39	0.00	13 121.29	38 776.68	295.52	0.95
İtaliya	2 361 638.21	1 244 185.38	52.68	23.55	87 870.44	201 103.15	228.86	4.94
Kipr	0.00	8.64	0.00	0.00	1 057.28	9 563.00	904.49	0.24
Latviya	587.78	92.01	15.65	0.00	4 068.97	3 466.42	85.19	0.09
Litva	332.64	173.62	52.19	0.00	23 841.73	5 461.48	22.91	0.13
Lüksemburq	51.79	22.32	43.09	0.00	764.32	6 123.10	801.12	0.15
Macarıstan	202.60	34.28	16.92	0.00	10 850.95	9 581.02	88.30	0.24
Malta	12 874.07	74 130.64	575.81	1.40	192.06	26.44	13.77	0.00
Niderland	10 795.52	73 711.75	682.80	1.40	57 396.11	36 457.01	63.52	0.90
Polşa	7 554.73	2 300.73	30.45	0.04	30 140.49	21 517.41	71.39	0.53
Portuqaliya	182 851.89	57 705.34	31.56	1.09	1 577.99	12 272.48	777.73	0.30
Rumıniya	75 453.90	7 710.62	10.22	0.15	23 928.80	16 742.43	69.97	0.41
Slovakiya	5.28	0.08	1.52	0.00	9 608.36	8 490.71	88.37	0.21
Sloveniya	11.14	8 183.53	734.44 dəfə	0.15	4 369.65	7 128.92	163.15	0.18
Yunanıstan	103.22	92 215.94	893.41 dəfə	1.75	18 933.56	5 463.09	28.85	0.13
Digər ölkələr üzrə cəmi	4 219 919.82	1 807 672.65	42.84	34.22	1 571 316.94	2 042 466.88	129.98	50.21
Albaniya	0.00	0.00	0.00	0.00	2.39	4.33	181.10	0.00
Amerika Birləşmiş Ştatları	209 359.54	200 458.19	95.75	3.79	306 698.11	557 117.20	181.65	13.70
Amerika Samoası	0.00	0.00	0.00	0.00	0.00	0.22	0.00	0.00
Andorra	0.00	0.00	0.00	0.00	8.73	11.85	135.80	0.00
Anqola	0.29	8.83	30.76 dəfə	0.00	3.02	0.00	0.00	0.00
Argentina	25.52	0.00	0.00	0.00	4 066.80	6 004.61	147.65	0.15
Avstraliya	158.67	50.38	31.75	0.00	1 879.82	4 571.78	243.20	0.11
Banqladeş	0.00	0.00	0.00	0.00	70.03	300.54	429.15	0.01
Bəhreyn	7.60	21.09	277.34	0.00	0.00	0.00	0.00	0.00
Birləşmiş Ərəb Əmirlikləri	2 060.56	1 255.84	60.95	0.02	20 850.23	22 367.61	107.28	0.55
Tanzaniya	0.00	0.00	0.00	0.00	0.00	67.13	0.00	0.00
Bosniya və Herseqovina	159.55	0.00	0.00	0.00	160.08	277.58	173.40	0.01
Botsvana	0.00	0.00	0.00	0.00	0.00	1.20	0.00	0.00
Braziliya	110.52	66.80	60.44	0.00	78 552.84	35 548.18	45.25	0.87
Bruney-Darüssalam	0.00	4.72	0.00	0.00	0.14	0.00	0.00	0.00
Cəbəli-Tariq	0.00	67 669.54	0.00	1.28	0.00	0.00	0.00	0.00
Cənubi Afrika Respublikası	76.17	0.70	0.92	0.00	273.12	608.68	222.86	0.01

A	1	2	3	4	5	6	7	8
Çili	0.00	0.00	0.00	0.00	414.41	551.71	133.13	0.01
Çin	17 492.86	26 664.04	152.43	0.50	259 303.99	225 825.46	87.09	5.55
Çinin xüsusi inzibati rayonu Honkonq	153.85	517.80	336.57	0.01	182.30	567.38	311.23	0.01
Dominikan Respublikası	0.00	0.00	0.00	0.00	15.35	33.00	214.96	0.00
Ekvador	0.00	0.00	0.00	0.00	3 296.44	10 327.18	313.28	0.25
Əfqanıstan	87 843.51	67 949.55	77.35	1.29	0.00	0.00	0.00	0.00
Əlcəzair	240.00	0.00	0.00	0.00	200.55	36.44	18.17	0.00
Färer adaları	0.00	0.00	0.00	0.00	0.00	107.01	0.00	0.00
Fici	0.00	0.00	0.00	0.00	0.00	0.14	0.00	0.00
Filippinlər	0.00	0.00	0.00	0.00	203.82	260.21	127.66	0.01
Gürcüstan	239 002.59	196 225.81	82.10	3.71	37 587.99	28 497.65	75.82	0.70
Hindistan	365 574.51	159 759.91	43.70	3.02	14 654.07	16 911.38	115.40	0.42
İndoneziya	1 242 820.45	240 526.96	19.35	4.55	16 834.46	16 890.03	100.33	0.42
İordaniya	4.40	0.00	0.00	0.00	320.42	177.52	55.40	0.00
İraq	117 724.44	88 770.86	75.41	1.68	70.09	198.99	283.93	0.00
İran İslam Respublikası	14 756.48	10 271.54	69.61	0.19	66 947.72	36 945.83	55.19	0.91
İslandiya	0.00	0.00	0.00	0.00	326.78	52.60	16.10	0.00
İsrail	595 388.54	296 217.42	49.75	5.61	3 098.99	6 654.53	214.73	0.16
İsveçrə	105 512.59	48 017.24	45.51	0.91	31 342.08	26 484.68	84.50	0.65
Fələstin	0.00	0.00	0.00	0.00	6.86	27.33	398.63	0.00
Kamboca	0.00	0.00	0.00	0.00	33.80	32.58	96.39	0.00
Kanada	115 105.30	994.42	0.86	0.02	10 424.56	8 505.08	81.59	0.21
Kayman adaları	22.66	0.00	0.00	0.00	0.00	14.63	0.00	0.00
Keçmiş Yuqoslaviya Resp. Makedoniya	2.71	0.00	0.00	0.00	263.26	639.99	243.10	0.02
Keniya	0.00	3.60	0.00	0.00	0.31	43.20	140.65 dəfə	0.00
Kolumbiya	0.89	30.03	33.66 dəfə	0.00	1.43	455.56	319.60 dəfə	0.01
Konqo (Brazzavil)	0.00	553.77	0.00	0.01	0.00	0.00	0.00	0.00
Koreya (KXDR)	0.00	0.00	0.00	0.00	0.00	0.44	0.00	0.00
Koreya Respublikası	1.80	1.70	94.44	0.00	80 201.22	61 142.00	76.24	1.50
Kosta-Rika	0.00	0.00	0.00	0.00	146.06	185.80	127.21	0.00
Kot-divuar	0.00	0.37	0.00	0.00	0.00	0.00	0.00	0.00
Kurasao	0.00	0.00	0.00	0.00	13.95	1.30	9.28	0.00
Küveyt	19.08	7.68	40.28	0.00	94.89	853.81	899.78	0.02
Qabon	0.00	0.63	0.00	0.00	0.00	0.00	0.00	0.00
Qətər	46.07	27.28	59.21	0.00	12.15	7.23	59.52	0.00

A	1	2	3	4	5	6	7	8
Lesoto	0.00	0.00	0.00	0.00	0.00	0.22	0.00	0.00
Lixtenşteyn	0.00	0.00	0.00	0.00	0.00	5.53	0.00	0.00
Livan	11.90	0.00	0.00	0.00	610.36	446.18	73.10	0.01
Liviya	25 760.00	0.00	0.00	0.00	138.49	2.95	2.13	0.00
Madaqaskar	0.00	0.00	0.00	0.00	16.07	58.09	361.50	0.00
Malayziya	361.05	209.22	57.95	0.00	3 429.94	18 636.11	543.34	0.46
Maldiv adaları	0.00	0.00	0.00	0.00	0.00	1.09	0.00	0.00
Marşal adaları	0.00	0.00	0.00	0.00	0.00	1.33	0.00	0.00
Mavriki	0.00	0.00	0.00	0.00	0.64	14.26	22.24 dəfə	0.00
Meksika	9.41	7.93	84.29	0.00	3 217.14	16 924.69	526.08	0.42
Mərakeş	38.50	0.00	0.00	0.00	12.83	4 540.95	354.01 dəfə	0.11
Misir	35 911.65	55.21	0.15	0.00	1 040.25	2 047.12	196.79	0.05
Monqolustan	82.56	39.55	47.91	0.00	41.04	0.00	0.00	0.00
Monteneqro	18.16	0.00	0.00	0.00	0.37	0.47	126.83	0.00
Mozambik	0.00	2.03	0.00	0.00	25.18	6.36	25.25	0.00
Myanma	0.00	0.00	0.00	0.00	15.49	1.63	10.52	0.00
Nepal	0.00	66.11	0.00	0.00	0.00	0.00	0.00	0.00
Nigeriya	0.00	2.13	0.00	0.00	0.00	8.40	0.00	0.00
Norveç	141.94	246.86	173.92	0.00	7 756.50	41 916.15	540.40	1.03
Oman	3.39	5.03	148.26	0.00	31.98	34.67	108.42	0.00
Pakistan	140.57	225.32	160.29	0.00	1 901.38	965.60	50.78	0.02
Peru	0.00	4.19	0.00	0.00	39.32	15.83	40.27	0.00
Puerto-Riko (ABŞ)	0.00	0.00	0.00	0.00	31.19	191.59	614.30	0.00
San-Marino	0.00	0.00	0.00	0.00	70.58	22.39	31.71	0.00
San-Tome və Prinsipi	0.00	0.00	0.00	0.00	0.00	5.16	0.00	0.00
Serbiya	4.43	0.00	0.00	0.00	2 048.86	2 185.74	106.68	0.05
Seşel adaları	0.00	0.00	0.00	0.00	89.73	3.00	3.34	0.00
Səudiyyə Ərəbistanı	4.26	17.80	417.90	0.00	6 323.18	3 915.66	61.93	0.10
Sinqapur	443.97	148.85	33.53	0.00	8 979.49	86 420.26	962.42	2.12
Sudan	12.03	42.12	350.10	0.00	0.00	0.00	0.00	0.00
Suriya Ərəb Respublikası	0.00	0.00	0.00	0.00	96.42	106.04	109.98	0.00
Syerra-Leone	7.00	0.00	0.00	0.00	0.00	3.44	0.00	0.00
Şri-Lanka	0.00	0.00	0.00	0.00	6 661.39	5 520.19	82.87	0.14
Tailand	226 090.36	113 256.34	50.09	2.14	9 363.99	12 504.50	133.54	0.31
Tayvan	432 066.65	0.00	0.00	0.00	2 554.38	6 790.18	265.82	0.17

A	1	2	3	4	5	6	7	8
Tunis	96 756.01	159 960.39	165.32	3.03	291.40	167.12	57.35	0.00
Türkiyə	184 160.08	126 110.71	68.48	2.39	487 738.90	522 322.59	107.09	12.84
Uruqvay	0.00	0.00	0.00	0.00	1 032.41	90.19	8.74	0.00
Venesuela	0.00	20.46	0.00	0.00	0.00	0.00	0.00	0.00
Virgin adaları (Britaniya)	0.00	0.00	0.00	0.00	186.96	161.68	86.48	0.00
Vyetnam	75 311.59	68.32	0.09	0.00	1 394.02	3 502.70	251.27	0.09
Yamayka	0.00	0.00	0.00	0.00	4 895.09	124.43	2.54	0.00
Yaponiya	617.48	797.27	129.12	0.02	70 368.03	236 159.48	335.61	5.81
Yeni Zeland	67.67	0.00	0.00	0.00	8 685.90	7 331.37	84.41	0.18
Təyin olunmayıb	456.42	310.12	67.95	0.01	0.00	0.00	0.00	0.00

Əlavə 4.1

Ticarət dövriyyəsində əsas ölkələr

Ölkələrin adı	Min ABŞ dolları	Ümumi dövriyyəyə nisbətən %-lə
Cəmi	9 349 989.15	100.00
İtaliya	1 445 288.53	15.46
Almaniya	1 026 919.99	10.98
Rusiya	799 407.84	8.55
Amerika Birləşmiş Ştatları	757 575.39	8.10
Türkiyə	648 433.30	6.94
Fransa	458 913.98	4.91
İsrail	302 871.95	3.24
Avstriya	296 727.17	3.17
İndoneziya	257 416.99	2.75
Çexiya	256 104.86	2.74
Çin	252 489.50	2.70
Yaponiya	236 956.75	2.53
Gürcüstan	224 723.45	2.40
Birləşmiş Krallıq	182 784.42	1.95
Hindistan	176 671.29	1.89
Digər ölkələr	2 026 703.75	21.68

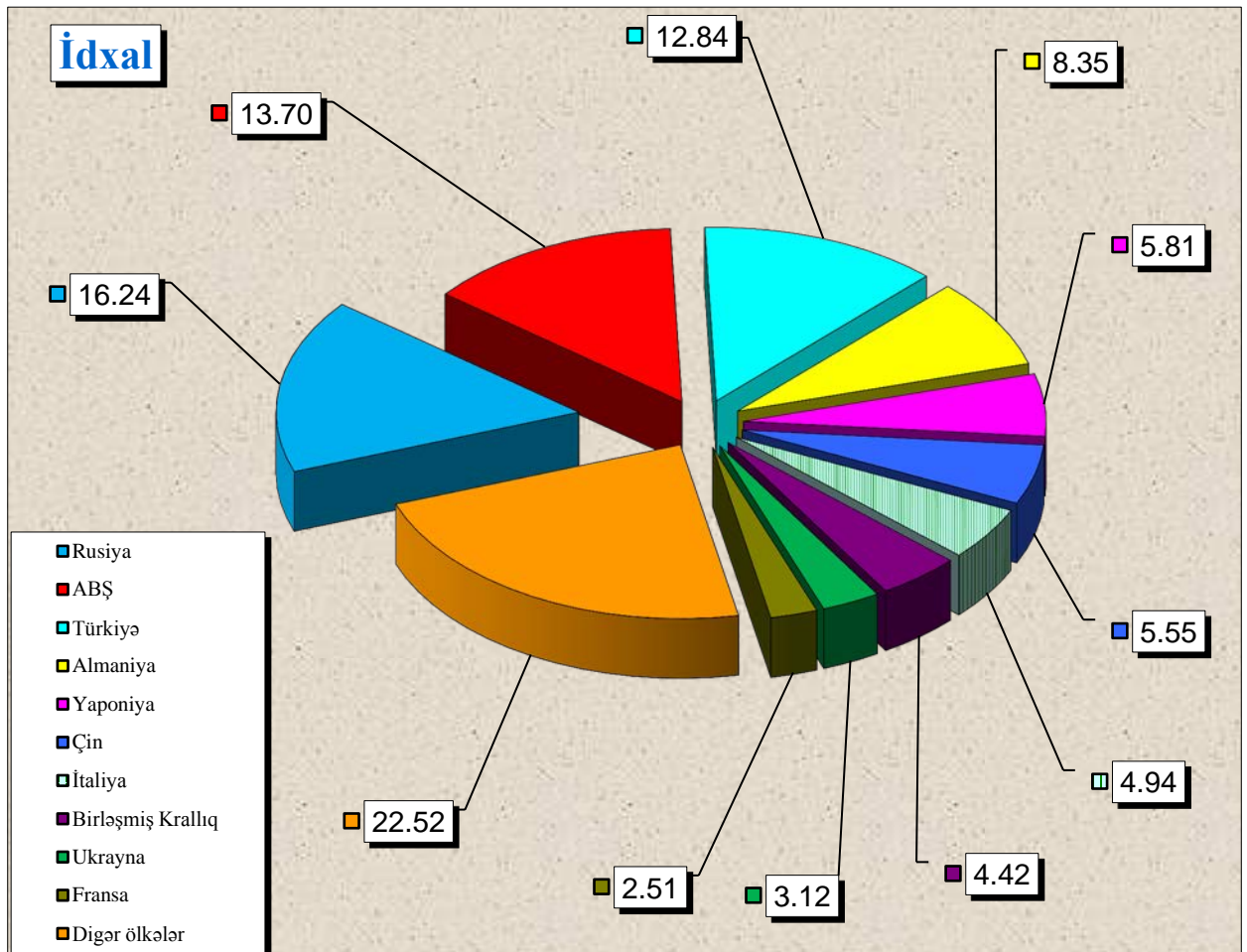
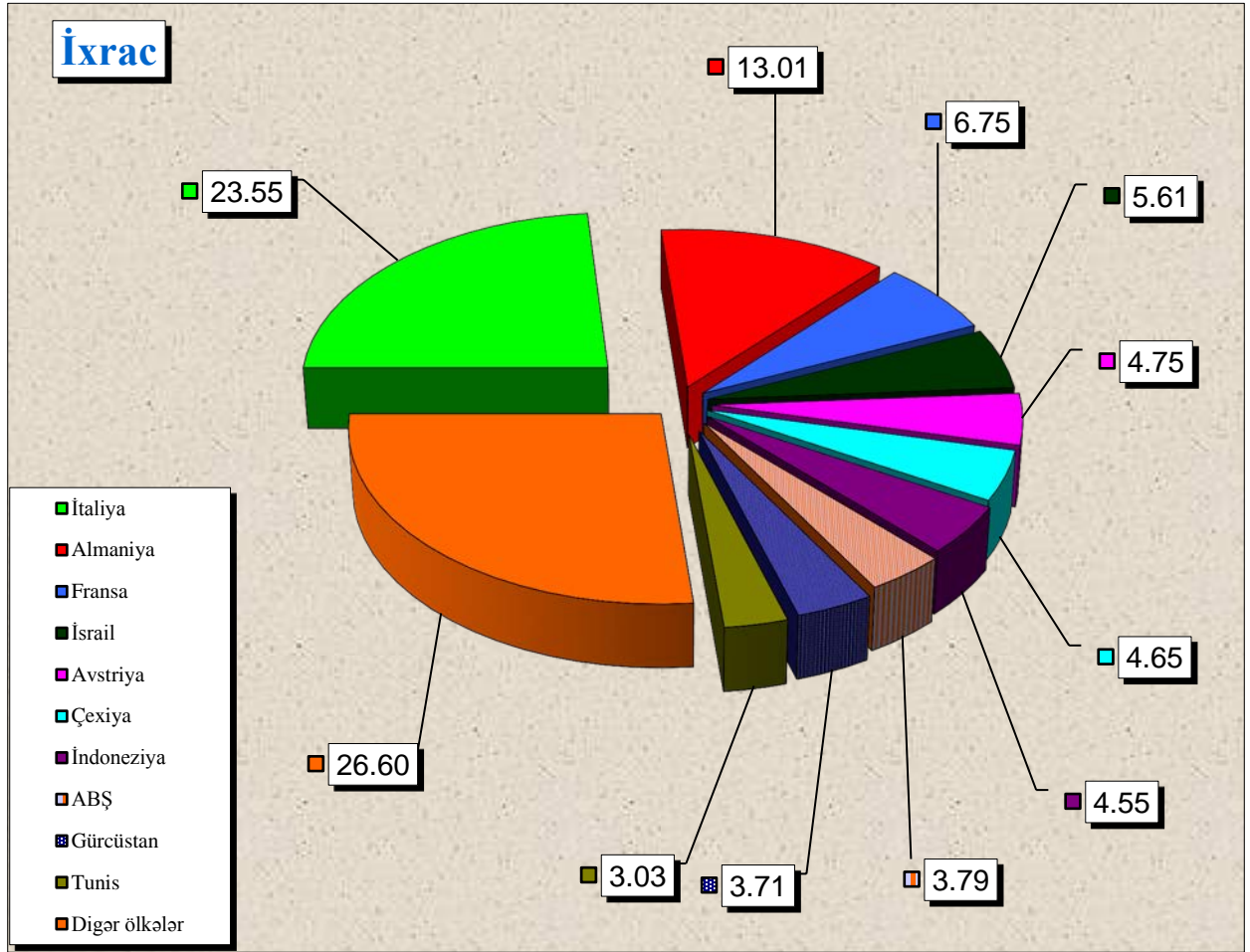
İxracda əsas ölkələr

Ölkələrin adı	Min ABŞ dolları	Ümumi ixracda nisbətən %-lə
Cəmi	5 282 235.00	100.00
İtaliya	1 244 185.38	23.55
Almaniya	687 136.94	13.01
Fransa	356 791.72	6.75
İsrail	296 217.42	5.61
Avstriya	250 853.05	4.75
Çexiya	245 615.77	4.65
İndoneziya	240 526.96	4.55
Amerika Birləşmiş Ştatları	200 458.19	3.79
Gürcüstan	196 225.81	3.71
Tunis	159 960.39	3.03
Hindistan	159 759.91	3.02
Rusiya	138 626.37	2.62
İspaniya	128 739.96	2.44
Türkiyə	126 110.71	2.39
Tailand	113 256.34	2.14
Digər ölkələr	737 770.08	13.97

İdxalda əsas ölkələr

Ölkələrin adı	Min ABŞ dolları	Ümumi idxala nisbətən %-lə
Cəmi	4 067 754.15	100.00
Rusiya	660 781.47	16.24
Amerika Birləşmiş Ştatları	557 117.20	13.70
Türkiyə	522 322.59	12.84
Almaniya	339 783.05	8.35
Yaponiya	236 159.48	5.81
Çin	225 825.46	5.55
İtaliya	201 103.15	4.94
Birləşmiş Krallıq	179 761.47	4.42
Ukrayna	126 880.01	3.12
Fransa	102 122.26	2.51
Sinqapur	86 420.26	2.12
Koreya Respublikası	61 142.00	1.50
Avstriya	45 874.12	1.13
Qazaxıstan	43 777.93	1.08
Norveç	41 916.15	1.03
Digər ölkələr	636 767.56	15.65

İxrac və idxal əməliyyatlarında əsas ölkələr
(faizlə xüsusi çəkisi)



Mal qrupları üzrə ixrac və idxal

(Əvvəlki ilin ilin müvafiq dövrü ilə müqayisə olumaqla, min ABŞ dolları ilə)

Mal qrupunun kodu	Mal qrupunun adı	İxrac			İdxal		
		2014-cü ilin ilk 5 ayı	2015-ci ilin ilk 5 ayı	2014-cü ilin ilk 5 ayına nisbətən %-lə	2014-cü ilin ilk 5 ayı	2015-ci ilin ilk 5 ayı	2014-cü ilin ilk 5 ayına nisbətən %-lə
A	B	1	2	3	4	5	6
01	Diri heyvanlar	94.50	116.20	122.96	20 789.45	24 896.12	119.75
02	Ət və qida üçün yararlı ət əlavələri	140.10	0.00	0.00	9 208.23	9 231.72	100.26
03	Balıqlar və xərçəngkimilər, mollyusklar və digər su onurğasızları	0.00	0.00	0.00	2 672.08	2 273.77	85.09
04	Süd məhsulları; quş yumurtası; təbii bal, başqa yerdə adı çəkilməyən və təsnif olunmayan heyvan mənşəli ərzaq məhsulları	672.04	441.46	65.69	29 190.53	25 935.22	88.85
05	Başqa yerdə adı çəkilməyən və ya təsnif olunmayan heyvan mənşəli məhsullar	449.45	161.73	35.98	123.93	26.30	21.22
06	Canlı ağaclar və digər bitkilər; bitkilərin kökləri, soğanaqları və digər analoji hissələri; kəsilmiş çiçəklər və dekorativ bitkilər	34.76	120.95	347.93	6 922.23	7 804.31	112.74
07	Tərəvəz və bəzi yeməli meyvəköklülər və kök yumruları	40 951.73	33 105.24	80.84	9 087.42	13 168.51	144.91
08	Yeməli meyvələr və qoz-fındıq; sitrus meyvələrinin qabıqları və ya qovun qabıqcıqları	28 816.33	39 069.06	135.58	4 654.54	19 936.37	428.32
09	Qəhvə, çay, mate və ya paraqvay çayı və ədviyyatlar	13 093.69	7 543.35	57.61	9 365.98	6 044.65	64.54
10	Dənli bitkilər	18.66	35.26	188.98	137 994.26	209 424.03	151.76
11	Unüyütmə-yarma sənayesi məhsulları; səməni; nişastalar; inulin; buğda kleykovinası	134.94	94.00	69.66	7 329.27	9 350.87	127.58
12	Yağlı toxum və bar; digər toxumlar, bar və taxıl; dərman bitkiləri və texniki məqsədlər üçün bitkilər; saman və yem	2 096.01	356.81	17.02	6 080.86	4 883.64	80.31
13	Təmizlənməmiş təbii şellak; kitrələr, qatranlar və digər bitki şirələri və ekstraktları	1 182.00	1 971.98	166.83	246.21	109.22	44.36
14	Toxuma (hörgü) məmulatlarının hazırlanması üçün bitki mənşəli materiallar; başqa yerdə adı çəkilməyən və ya təsnif olunmayan digər bitki mənşəli məhsullar	53.33	28.48	53.40	34.20	116.86	341.75
15	Heyvan və ya bitki mənşəli piylər və yağlar və onların parçalanması nəticəsində alınan məhsullar; hazır yeyinti piyləri; heyvan və ya bitki mənşəli mumlar	97 371.74	66 706.42	68.51	41 465.83	35 641.48	85.95
16	Ətdən, balıqdan və ya xərçəngkimilərdən, mollyusklardan və ya digər su onurğasızlarından alınan hazır məhsullar	3 730.96	3 533.41	94.71	5 198.90	3 710.93	71.38
17	Şəkər və şəkərdən hazırlanan qənnadı məmulatları	89 861.94	80 376.49	89.44	83 150.71	54 631.05	65.70
18	Kakao və ondan hazırlanan məhsullar	3 627.62	2 432.47	67.05	16 108.49	13 552.60	84.13
19	Taxıldan, undan, nişastadan və ya süddən alınan hazır məhsullar; un qənnadı məmulatları	954.42	618.29	64.78	20 228.73	21 104.50	104.33
20	Tərəvəzlərin, meyvələrin, qoz-fındığın və ya bitkilərin digər hissələrinin emal məhsulları	8 571.65	4 211.51	49.13	9 973.56	9 096.90	91.21

A	B	1	2	3	4	5	6
21	Müxtəlif ərzaq məhsulları	2 153.52	1 810.92	84.09	9 925.32	13 030.13	131.28
22	Spirтли və spirtsiz içkilər və sirkə	14 008.58	9 184.64	65.56	26 513.22	20 453.76	77.15
23	Yeyinti sənayesinin qalıqları və tullantıları; heyvanlar üçün hazır yemlər	3 919.03	1 564.42	39.92	8 178.51	9 825.48	120.14
24	Tütün və tütünün sənaye əvəzediciləri	5 052.81	2 503.46	49.55	149 281.33	130 181.87	87.21
25	Duz; kükürd; torpaq və daş; suvaq materialları, əhəng və sement	3 643.23	2 073.44	56.91	64 243.34	33 055.47	51.45
26	Filizlər, şlaklar və kül	2 294.08	2 336.20	101.84	3 294.36	1 849.17	56.13
27	Mineral yanacaq, neft və onların qovulma məhsulları; bitum tərkibli maddələr; mineral mumlar	8 848 862.47	4 568 407.39	51.63	193 806.60	62 476.46	32.24
28	Qeyri-üzvi kimya məhsulları; qiymətli metalların, nadir torpaq metallarının, radioaktiv elementlərin və ya izotopların qeyri-üzvi və ya üzvi birləşmələri	1 881.20	1 814.66	96.46	38 045.77	30 547.40	80.29
29	Üzvi kimyəvi birləşmələr	14 543.48	45 801.43	314.93	14 819.54	7 704.50	51.99
30	Əczaçılıq məhsulları	621.30	275.00	44.26	93 311.89	98 077.80	105.11
31	Gübrələr	0.00	388.17	0.00	18 171.96	11 920.31	65.60
32	Aşıləyıcı və boyayıcı ekstraktlar, tanninlər və onların törəmələri; boyaqlar, piqmentlər və digər boyayıcı maddələr; boyalar və laklar; zamazkalar və digər mastikalar; tipografya boyaqları, mürəkkəblər, tuş	486.32	297.65	61.20	9 010.08	13 208.61	146.60
33	Efir yağları və rezinoidlər; ətriyyat, kosmetik və tualet vasitələri	64.23	92.28	143.66	19 705.25	15 030.90	76.28
34	Sabun, səthi-aktiv üzvi maddələr, yuyucu vasitələr, sürtkü materialları, süni və hazır mumlar, təmizləmə və cilalama üçün tərkiblər, şamlar və analoji məmulatlar, yapma üçün pasta, plastilin, «diş müalicəsi mumu»	24.54	23.68	96.53	38 449.48	32 426.77	84.34
35	Zülal tərkibli maddələr; modifikasiya olunmuş nişastalar; yapışqanlar; fermentlər	10.66	2.08	19.55	1 269.53	1 781.67	140.34
36	Partlayıcı maddələr; pirotexnika məmulatları; kibritlər; pirofor ərintilər; bəzi yanar maddələr	0.00	0.00	0.00	3 980.06	1 800.75	45.24
37	Foto və kino malları	0.00	0.00	0.00	980.01	1 281.03	130.72
38	Digər kimyəvi məhsullar	1 760.60	8 855.90	503.00	39 262.18	36 519.64	93.01
39	Plastmassa və onlardan hazırlanan məmulatlar	44 900.79	48 726.43	108.52	94 426.98	91 911.58	97.34
40	Kauçuk, rezin və onlardan hazırlanan məmulatlar	116.44	97.70	83.91	20 454.57	22 069.29	107.89
41	Emal olunmamış gön (təbii xəzdən başqa) və aşılənmış dəri	9 247.19	6 529.29	70.61	11.91	15.10	126.75
42	Dəri məmulatları; sərraclıq-yəhər məmulatları və qoşqu ləvazimatları; yol ləvazimatları, qadın çantaları və analoji mallar; heyvanların bağırsaqlarından hazırlanan məmulatlar (barama fibroinindən olan liflər istisna olmaqla)	7.53	0.21	2.79	2 437.40	1 931.40	79.24
43	Təbii və süni xəz; ondan hazırlanan məmulatlar	0.00	0.00	0.00	7.30	14.74	201.78
44	Oduncaq və ondan hazırlanan məmulatlar; ağac kömürü	577.73	478.07	82.75	53 959.61	96 253.39	178.38
45	Mantar və ondan hazırlanan məmulatlar	0.00	0.00	0.00	235.80	241.93	102.60
46	Küləşdən, alfadən və digər materiallardan hörmə üçün hazırlanan məmulatlar; səbət məmulatları və hörülmüş məmulatlar	0.00	0.00	0.00	54.76	41.77	76.28
47	Oduncaqdan və ya digər lifli sellüloz materiallardan hazırlanan kütlə; regenerasiya edilən kağız və karton (makulatura və tullantılar)	1.50	0.00	0.00	336.97	400.24	118.78
48	Kağız və karton; kağız kütlədən, kağızdan və ya kartondan hazırlanan məmulatlar	1 730.08	2 112.48	122.10	29 005.21	25 941.09	89.44

A	B	1	2	3	4	5	6
49	Çap kitablar, qəzetlər, reproduksiyalar və poliqrafiya sənayesinin digər məmulatları; əlyazmalar, makinada yazılan mətnlər və planlar	4.89	80.18	16.40 dəfə	8 490.15	7 728.59	91.03
50	İpək	891.20	280.86	31.52	219.73	308.38	140.35
51	Yun, zərif və ya qaba heyvan tükü; at tükündən iplik və parça	0.00	0.00	0.00	88.98	55.98	62.91
52	Pambıq	4 937.98	4 811.42	97.44	1 708.17	1 046.80	61.28
53	Digər bitki mənşəli toxuculuq lifləri; kağız iplik və kağız iplikdən parçalar	0.00	0.00	0.00	124.32	174.99	140.76
54	Kimyəvi saplar, kimyəvi toxuculuq materiallarından olan yastı və analoji saplar	1 545.08	262.27	16.97	1 262.54	1 180.16	93.47
55	Kimyəvi liflər	0.00	109.89	0.00	1 267.96	1 036.60	81.75
56	Pambıq (vata), keçə və ya fetr və toxunmamış materiallar; xüsusi iplik; ciyə (viş), kəndir, kanat və trosalar və onlardan məmulatlar	7.64	43.83	574.04	4 906.67	4 820.28	98.24
57	Xalçalar və digər toxunma döşəmə örtükləri	58.34	8.17	14.00	2 642.98	3 034.34	114.81
58	Xüsusi parçalar; taftinqli (baftalı) toxuculuq materialları; krujevalar; qobelenlər; bəzək materialları; tikmələr	80.71	54.97	68.11	221.89	179.00	80.67
59	Hopdurulmuş, üzlüklü, təkrarlanmış toxuculuq materialları; texniki təyinatlı toxuculuq məmulatları	56.45	5.31	9.42	1 449.12	1 367.91	94.40
60	Maşınla və əllə toxunma trikotaj parçalar	0.00	0.00	0.00	46.45	165.63	356.56
61	Maşınla və ya əllə toxunmuş trikotaj geyim əşyaları və geyim ləvazimatları	3.72	1.36	36.53	4 176.73	2 088.36	50.00
62	Paltar və geyim ləvazimatları, maşınla və ya əllə toxunmuş trikotajdan başqa	134.32	65.47	48.74	14 003.86	12 356.89	88.24
63	Digər hazır toxuculuq məmulatları; dəstlər; işlənmiş geyimlər və toxuculuq məmulatları; cır-cındır	5 100.32	4 166.93	81.70	3 255.94	4 088.99	125.59
64	Ayaqqabılar, getrlər və analoji məmulatlar; onların hissələri	18.37	0.39	2.15	4 027.96	2 955.54	73.38
65	Baş geyimləri və onların hissələri	0.06	0.11	169.64	517.12	285.41	55.19
66	Çətirlər, gündən qoruyucu çətirlər, çəliklər, çəlik-oturacaqlar, qırmanç, minik atları üçün qamçılar və onların hissələri	0.00	0.01	0.00	161.34	322.70	200.01
67	Emal edilmiş lələk və pərgü və onlardan hazırlanmış məmulatlar; süni çiçəklər; insan saçından məmulatlar	0.00	0.00	0.00	19.26	494.03	2 564.50
68	Daş, gips, sement, asbest, slyuda və analoji materialdan məmulatlar	547.09	55.01	10.05	24 655.01	48 489.44	196.67
69	Keramika məmulatları	64.68	127.09	196.50	16 065.93	18 452.93	114.86
70	Şüşə və ondan hazırlanan məmulatlar	1 504.28	110.17	7.32	20 470.37	31 233.89	152.58
71	Təbii və ya yetişdirilmiş mirvari, qiymətli və ya azqiymətli daşlar, qiymətli metallar, üzərinə qiymətli metal çəkilmiş metallar və onlardan hazırlanan məmulatlar; bijuteriya; sikkələr	28 998.55	35 140.05	121.18	3 174.88	2 372.72	74.73
72	Qara metallar	391.72	512.10	130.73	151 807.65	170 269.68	112.16
73	Qara metallardan məmulatlar	16 745.83	9 071.08	54.17	199 022.92	514 922.04	258.72
74	Mis və ondan hazırlanan məmulatlar	1 450.30	3 996.45	275.56	7 131.85	17 500.48	245.38
75	Nikel və ondan hazırlanan məmulatlar	2.65	0.00	0.00	5 098.70	4 866.10	95.44
76	Alüminium və ondan hazırlanan məmulatlar	32 902.95	36 854.84	112.01	17 458.39	37 215.33	213.17
78	Qurğuşun və ondan hazırlanan məmulatlar	1 110.16	617.80	55.65	117.86	85.33	72.40
79	Sink və ondan hazırlanan məmulatlar	0.00	0.00	0.00	1 697.12	1 590.00	93.69

A	B	1	2	3	4	5	6
80	Qalay və ondan hazırlanan məmulatlar	0.00	0.00	0.00	214.99	4.79	2.23
81	Digər qiymətsiz metallar; metal keramikası; onlardan hazırlanan məmulatlar	0.00	0.00	0.00	115.91	414.24	357.37
82	Qiymətsiz metallardan alətlər, qurğular, bıçaq məmulatları, qaşıqlar və çəngəllər; onların qiymətsiz metallardan olan hissələri	678.49	543.75	80.14	17 998.03	11 007.73	61.16
83	Qiymətsiz metallardan hazırlanan digər məmulatlar	40.94	43.53	106.34	10 341.36	13 141.45	127.08
84	Nüvə reaktorları, qazanlar, avadanlıq və mexaniki qurğular; onların hissələri	11 183.56	14 699.55	131.44	881 650.49	549 482.96	62.32
85	Elektrik maşınları və avadanlıqları, onların hissələri; səsyazma və səsləndirmə aparatları, televiziya təsvirlərinin və səslərinin yazılması və canlandırılması üçün aparatura, onların hissələri və ləvazimatları	9 585.86	9 865.20	102.91	226 637.70	312 238.08	137.77
86	Dəmiryol lokomotivləri və ya mühərrikli tramvay vaqonları, dəmiryol nəqliyyat vasitələri və onların hissələri; dəmiryol və ya tramvay xətləri üçün yol avadanlıqları və qurğuları, onların hissələri; mexaniki signal avadanlıqları	60.94	41.82	68.63	9 656.85	23 817.05	246.63
87	Yerüstü nəqliyyat vasitələri, dəmiryolu və tramvay nəqliyyat vasitələrindən başqa, və onların hissələri və ləvazimatları	5 590.25	751.27	13.44	291 538.17	336 171.54	115.31
89	Gəmilər, qayıqlar və üzən konstruksiyalar	81.80	109.11	133.39	6 978.34	76 508.56	1 096.37
90	Optik, fotoqrafik, kinematoqrafiya, ölçü, nəzarət, ən dəqiq, tibbi və ya cərrahiyyə alətləri və aparatları; onların hissələri və ləvazimatları	2 629.10	13 090.91	497.92	126 414.96	77 921.03	61.64
91	Bütün növ saatlar və onların hissələri	1.83	46.65	25.43 dəfə	2 343.67	1 677.15	71.56
92	Musiqi alətləri; onların hissələri və ləvazimatları	2.62	3.16	120.69	61.68	54.44	88.26
94	Mebel; yataq ləvazimatları, döşəklər, döşək əsasları, divan yastıqları və analoji doldurulma mebel ləvazimatları; lampalar və işıqlandırıcı avadanlıqlar; işıq tablo və lövhələri, analoji məmulatlar; yığma tikinti konstruksiyaları	486.41	331.80	68.21	45 855.04	77 872.17	169.82
95	Oyuncaqlar, oyunlar və idman inventarı; onların hissələri və ləvazimatları	64.45	4.09	6.34	3 064.44	3 158.02	103.05
96	Müxtəlif hazır məmulatlar	50.61	8.79	17.36	15 925.55	14 120.94	88.67
97	İncəsənət əsərləri, kolleksiya əşyaları və antikvariat	40.79	80.49	197.33	2.22	195.90	8 809.49
	Yekun:	9 479 232.18	5 282 235.00	55.72	3 509 526.20	4 067 754.15	115.91

**İxrac və idxalda keçirilən yüklərin daşınma vasitələri üzrə
miqdarı (netto çəki ilə) və dəyəri**

N/v kodu	Daşınma vasitələri	İxrac		İdxal		Cəmi	
		Netto çəki (ton)	Statistik dəyər (min ABŞ dolları)	Netto çəki (ton)	Statistik dəyər (min ABŞ dolları)	Netto çəki (ton)	Statistik dəyər (min ABŞ dolları)
10	Dəniz nəqliyyatı vasitələri	29 321.94	16 050.31	258 438.54	156 291.82	287 760.49	172 342.13
20	Dəmiryolu nəqliyyatı vasitələri	1 515 353.60	570 322.74	2 339 370.57	1 023 002.15	3 854 724.17	1 593 324.89
30	Avtoyol nəqliyyatı vasitələri	200 267.16	309 357.36	825 667.36	1 996 291.24	1 025 934.52	2 305 648.60
40	Hava nəqliyyatı vasitələri	866.32	54 587.62	5 617.00	386 872.17	6 483.32	441 459.79
50	Poçt	0.00	0.00	0.63	131.40	0.63	131.40
70	Stasionar nəqliyyat vasitələri	10 332 113.98	4 180 886.99	0.00	2 324.04	10 332 113.98	4 183 211.03
90	Özünü hərəkət edən vasitələr	359.44	151 029.98	8 609.10	502 841.33	8 968.54	653 871.31
	Yekun:	12 078 282.44	5 282 235.00	3 437 703.21	4 067 754.15	15 515 985.65	9 349 989.15

Qısa metodoloji izahat

“Azərbaycan Respublikası xarici ticarətinin gömrük statistikasi”na Azərbaycan Respublikasının digər ölkələrlə xarici ticarət əlaqələrinə dair məlumatlar daxil edilmişdir. Verilən göstəricilər ixrac və idxal olunan malların ölkə sərhədindən keçirilən zaman xarici iqtisadi fəaliyyət iştirakçıları tərəfindən tərtib olunan gömrük bəyannamələri əsasında Dövlət Gömrük Komitəsinin Vahid Avtomatlaşdırılmış İdarəetmə Sistemindən (VAİS) alınmışdır.

Xarici ticarət əlaqələrinə dair aşağıdakı göstəricilər daxil edilmişdir:

- büdcə daxilolmaları haqqında məlumat;
- xarici iqtisadi fəaliyyət iştirakçıları haqqında məlumat;
- ticarət əməliyyatlarının həcmi haqqında məlumat;
- idxal-ixrac əməliyyatlarının həcmi ölkə qrupları (Müstəqil Dövlətlər Birliyi, Avropa İttifaqı), ölkələr, mal qrupları (Xarici İqtisadi Fəaliyyətin Mal Nomenklaturasının 2 rəqəmli kodları üzrə), əsas mallar, mülkiyyət növləri, sövdələşmə xarakterləri, daşınma vasitələri üzrə bölgüsü;
- gömrük hüquqpozmalarına qarşı mübarizə haqqında məlumat;

İdxal-ixrac əməliyyatlarının həcmi ABŞ dolları ilə verilmişdir.

Göstəricilər “Azərbaycan Respublikası Xarici Ticarətinin Gömrük Statistikasının Metodologiyası”na əsasən hazırlanmışdır. Xarici ticarətin gömrük statistikasının aparılması üçün ilkin məlumatlar malların gömrük rəsmiləşdirilməsində təqdim olunan gömrük bəyannamələrində göstərilən məlumatlar sayılır.

Azərbaycan Respublikası xarici ticarətinin gömrük statistikasi ümumi ticarət uçot sistemi əsasında aparılır.

Azərbaycan Respublikasının idxalına aşağıdakı mallar daxil edilir:

- sərbəst dövriyyə üçün buraxılış gömrük proseduru altında yerləşdirilən mallar;
- təkrar idxal gömrük proseduru altında yerləşdirilən mallar;
- daxildə emal xüsusi gömrük proseduru altında yerləşdirilən mallar;
- xaricdə emal xüsusi gömrük prosedurunun müddəti başa çatdıqdan sonra gətirilən mallar;
- ölkə ərazisinə gətirilib gömrük anbarı və sərbəst zona xüsusi gömrük prosedurları altında yerləşdirilən mallar;
- son istifadə xüsusi gömrük proseduru altında yerləşdirilən mallar;
- ölkə ərazisinə gətirilib dövlətin xeyrinə imtina edilən mallar;

Azərbaycan Respublikasının ixracına aşağıdakı mallar daxil edilir:

- ixrac gömrük proseduruna müvafiq olaraq göndərilən mallar;
- təkrar ixrac gömrük proseduruna müvafiq olaraq göndərilən mallar;
- daxildə emal edildikdən sonra göndərilən mallar;
- xaricdə emal xüsusi gömrük proseduruna müvafiq olaraq göndərilən mallar;
- gömrük anbarı və sərbəst zona xüsusi gömrük prosedurları altında yerləşdirilməsi başa çatandan sonra göndərilən mallar;
- son istifadə xüsusi gömrük prosedurunun müddəti bitdikdən sonra göndərilən mallar.

Gömrük statistikasının ümumi ticarət uçot sistemində aşağıdakı mallar nəzərə alınmır:

- ölkə ərazisindən tranzit keçən mallar;
- müvəqqəti gətirilən (aparılan) mallar;
- müvəqqəti saxlanc xüsusi gömrük proseduru altında yerləşdirilən mallar;
- gömrük anbarı, sərbəst zonada yerləşdirilən və ölkənin gömrük ərazisindən aparılmaq üçün nəzərdə tutulan daxili mallar;
- ölkənin ərazisində məhv edilən xarici mallar;
- səfirlik, konsulluq, beynəlxalq təşkilatların yanındakı nümayəndəliklərin və ölkənin xaricdə yerləşən digər rəsmi nümayəndəliklərinin fəaliyyətinin təmin edilməsi üçün ölkənin gömrük ərazisindən aparılan mallar;

- xarici ölkələrin səfirlik, konsulluq və digər rəsmi nümayəndəliklərinin, beynəlxalq təşkilatların nümayəndəliklərinin fəaliyyətinin təmin edilməsi üçün ölkənin gömrük ərazisinə gətirilən mallar;
- xaricdə dislokasiya olunan hərbi hissələr üçün keçirilən mallar;
- xarici dövlətin ərazisindən keçməklə gömrük orqanları arasında daşınan daxili mallar;
- təbii fəlakət və digər fəvqəladə vəziyyətlərin nəticələrini aradan qaldırmaq, qəza-xilas etmə tədbirlərini həyata keçirmək, o cümlədən zərərçəkmişlərə paylamaq və onlara yardım etmək məqsədilə keçirilən və sonradan qaytarılması nəzərdə tutulan mallar.

Malların gömrük sərhədindən keçirilmə xüsusiyyətlərinə uyğun olaraq onların gömrük statistikasında nəzərə alınıb-alınmaması müəyyən edilir.

Aşağıdakı mallar gömrük statistikasına daxil edilir:

- qeyri-monetar qızıl, ödəmə vasitəsi kimi olmayan qiymətli metallar;
- tədavüldə olmayan banknotlar, qiymətli kağızlar və sikkələr;
- barter müqavilələri vasitəsilə sərhəddən keçirilən mallar;
- alqı-satqısı dövlət hesabları vasitəsi ilə həyata keçirilən mülki və hərbi təyinatlı mallar;
- humanitar və texniki yardım;
- hədiyyə və bəxşislər;
- hərbi təyinatlı mallar;
- konsiqnasiya müqavilələri üzrə keçirilən mallar;
- xarici investisiyalı müəssisələrin nizamnamə fondu kimi gətirdiyi və öz istehsalı olaraq apardığı mallar;
- məlumat və proqram təminatı vasitələri;
- geriye qaytarılan mallar;
- şirkətin və müəssisələrin öz filialları və ya bölmələri arasında apardığı əməliyyatlar nəticəsində sərhəddən keçirilən mallar;
- ölkə limanlarında xarici ölkəyə məxsus gəmilərdən boşaldılan və ya Azərbaycana məxsus gəmilərin açıq dənizdə digər ölkəyə məxsus gəmilərdən əldə etdiyi balıq və digər dəniz məhsulları, dənizin dibindən çıxarılan minerallar;
- bunker yanacağı, ballast, ərzaq ehtiyatı və digər materiallar aşağıdakı hallarda nəzərə alınır:
 - Azərbaycan Respublikasının ərazisində xarici ölkəyə məxsus dəniz və çay gəmiləri, uçan aparatlara satıldıqda;
 - Azərbaycan Respublikasının ərazisində ölkənin dəniz və çay gəmiləri, uçan aparatlarının xarici ölkəyə məxsus dəniz və çay gəmiləri, uçan aparatlarından alındıqda və ya ölkə limanlarında xarici ölkəyə məxsus dəniz və çay gəmiləri, uçan aparatlarından boşaldıqda;
- poçtla və ya kuryer xidməti ilə göndərilən mallar (əgər malın həcmi və ya dəyəri qanunla müəyyən olunmuş həddən çox olarsa);
- işləyən qeyri-rezidentlər də daxil olmaqla, bütün kateqoriyalardan olan şəxslərin qanunla müəyyən edilmiş statistik müşahidə həddi normasından artıq keçirdiyi mallar;
- emal üçün və ya emal edildikdən sonra (hazır məhsul) keçirilən mallar;
- rüsumsuz ticarət mağazalarına göndərilən daxili mallar;
- təbii fəlakət və digər fəvqəladə vəziyyətlərin nəticələrini aradan qaldırmaq, qəza-xilas etmə tədbirlərini həyata keçirmək, o cümlədən zərərçəkmişlərə paylamaq və onlara yardım etmək məqsədilə keçirilən və sonradan qaytarılması nəzərdə tutulmayan mallar.

Aşağıdakı mallar gömrük statistikasına daxil edilmir:

- miqdarı və ya dəyəri statistik müşahidə həddini aşmayan mallar;
- ölkə ərazisindən tranzit keçən və ya ölkə ərazisində yalnız boşaldılıb yüklənən mallar;
- müvəqqəti aparılan və ya gətirilən mallar;

- monetar qızıl, tədavüldə olan milli və xarici valyuta (numizmatika məqsədləri üçün istifadə edilənlərdən başqa), qiymətli kağızlar;
- mülkiyyət hüquqları rezidentdən qeyri-rezidentə sərhədi keçirilmədən verilən qeyri-maliyyə aktivləri;
- kommersiya əməliyyatları predmeti olmayan mallar:
 - fiziki şəxslər tərəfindən şəxsi istifadə üçün keçirilən, miqdarı və dəyəri qanunla müəyyən olunmuş həddən çox olmayan mallar;
 - abunəçilərə göndərilən qəzet və jurnallar, digər dövrü nəşrlər;
 - xarici dövlətlərin diplomatik və digər nümayəndəliklərinin (səfirlik, konsulluq, elmi təşkilatlar və ya hərbi bazalar), həmçinin ölkə ərazisində yerləşən beynəlxalq təşkilatların keçirdikləri mallar;
 - konkret müştərinin ehtiyacları üçün hazırlanmış proqram təminatı və ya identifikasiya oluna bilən istənilən tip orijinal əsər yazılmış məlumat daşıyıcıları;
- beynəlxalq daşımaları həyata keçirən nəqliyyat vasitələri;
- beynəlxalq daşımaları həyata keçirən nəqliyyat vasitələrinin normal istismarı üçün nəzərdə tutulan texniki təchizat vasitələri, yanacaq və digər mallar;
- nəqliyyat vasitəsi sərnişinlərinin və heyət üzvlərinin istifadəsi üçün nəzərdə tutulan ərzaq ehtiyatı və digər mallar;
- Azərbaycana məxsus və ya rezidentlər tərəfindən icarəyə götürülmüş gəmilər tərəfindən tutularaq və ya istehsal olunaraq ölkəyə gətirilən dəniz məhsulları;
- ölkənin gömrük sərhədlərindən kənarında yerləşən Azərbaycana məxsus və ya rezidentlər tərəfindən icarəyə götürülən nəqliyyat vasitələri üçün aparılan yanacaq və sürtkü materialları;
- texniki xidmət göstərməsi üçün sərhəddən keçirilən nəqliyyat vasitələri;
- təmir olunmaq üçün sərhəddən keçirilən nəqliyyat vasitələri;
- sərgi eksponatları;
- idman yarışları, tamaşalar və analogi tədbirlər üçün keçirilən mallar;
- girov əşyaları və öhdəliyi təmin edən digər vasitələr;
- mal nümunələri;
- rüsumsuz ticarət mağazalarına gətirilən xarici mallar;
- sərhəddən keçirilən malların daşınması üçün qablaşdırma materialları;
- əvvəllər hər hansı bir gömrük proseduru altında yerləşdirilərək gömrük statistikasına daxil edilən və sonradan ölkədən çıxarılmadan gömrük proseduru dəyişdirilən mallar.

Malların statistik dəyəri idxal və ya ixraca dair bağlanmış müqavilələrin qiymətləri əsasında, Mərkəzi Bankın gömrük bəyannaməsinin buraxıldığı günə müəyyən etdiyi məzənnə üzrə ABŞ dolları ilə müəyyən edilərək vahid qiymət bazisinə gətirilir.

İdxalın dəyərinin qiymətləndirilməsi malın gömrük bəyannaməsində göstərilmiş SİF baza qiymətlərinə gətirilmiş faktura (kontrakt) dəyəri üzrə aparılır. SİF- (dəyər, sığorta, fraxt)-malın satış şərtidir ki, buna görə malın qiymətinə onun dəyəri, malın sığorta edilməsi və nəqli üzrə xərclər daxil edilir.

İxracın dəyərinin qiymətləndirilməsi malların gömrük bəyannaməsində göstərilmiş FOB baza qiymətlərinə gətirilmiş faktura (kontrakt) dəyəri üzrə aparılır. FOB (bortda azad)-malın satılma şərtidir ki, buna görə malın qiymətinə onun dəyəri, malın çatdırılması və gəmi bortuna yüklənməsi üzrə xərclər daxil edilir.