



**Azərbaycan Respublikası
Dövlət Gömrük Komitəsi**

Azərbaycan Respublikası Xarici Ticarətinin Gömrük Statistikası

**Hesabat dövrü:
01.01.2015 – 28.02.2015**

1) Büdcə daxilolmaları haqqında məlumat

Yığım	Məbləğ (min AZN)
Gömrük rüsumları üzrə	46 878.64
ƏDV üzrə	147 880.84
Aksizlər üzrə	12 252.21
Yol vergisi üzrə	2 518.28
Cəmi	209 529.97

2) Xarici iqtisadi fəaliyyət (XİF) iştirakçıları haqqında məlumat

Göstəricilər	Miqdarı (ədəd)
Xarici ölkələrin sayı	112
XİF iştirakçılarının sayı <i>o cümlədən:</i>	2 590
- Fiziki şəxslər üzrə	806
- Hüquqi şəxslər üzrə <i>o cümlədən:</i>	1 784
- dövlət sektoru	131
- özəl sektor	1 653
Gömrük bəyannamələrinin sayı <i>o cümlədən:</i>	39 181
- idxal bəyannamələri	34 375
- ixrac bəyannamələri	4 806

3) Ticarət əməliyyatlarının həcmi – 4 041 747.52 min ABŞ dolları

(Keçən ilin müvafiq dövrünə nisbətən 18.65 % azalmışdır)

o cümlədən:

3.1 İdxal əməliyyatları üzrə - 1 707 155.78 min ABŞ dolları

(Keçən ilin müvafiq dövrünə nisbətən 43.45 % artmışdır)

İdxal olunan malların çeşidlərinin sayı – 4 094 ədəd

Göstəricilər	Məbləğ <i>(min ABŞ dolları)</i>	Əlavələr
Dövlət sektoru	456 240.55	
Özəl sektor	1 187 773.87	
Fiziki şəxslər	63 141.36	
MDB ölkələri	338 365.29	
Aİ ölkələri	366 695.50	Əlavə 4
Digər ölkələr	1 002 094.99	
İdxal əməliyyatlarının həcmninin:		
- yüksək həddi	1 132 928.60 (fevral)	Əlavə 1
- aşağı həddi	574 227.18 (yanvar)	
- orta aylıq artımı	558 701.42	
Humanitar yük, təmənnasız kömək və texniki yardım	6 982.54	

3.2 İxrac əməliyyatları üzrə - 2 334 591.74 min ABŞ dolları
(Keçən ilin müvafiq dövrünə nisbətən 38.21 % azalmışdır)
İxrac olunan malların çeşidlərinin sayı - 724 ədəd

Göstəricilər	Məbləğ <i>(min ABŞ dolları)</i>	Əlavələr
Dövlət sektoru	2 033 653.91	
Özəl sektor	288 156.87	
Fiziki şəxslər	12 780.96	
MDB ölkələri	62 349.38	
Aİ ölkələri	1 370 821.06	Əlavə 4
Digər ölkələr	901 421.30	
İxrac əməliyyatlarının həcmnin:		
- yüksək həddi	1 277 814.37 (yanvar)	Əlavə 1
- aşağı həddi	1 056 777.37 (fevral)	
- orta aylıq artımı	- 221 037.00	
Humanitar yük, təmənnasız kömək və texniki yardım	60.13	

3.3 Neft və neft məhsulları, təbii qaz və elektrik enerjisinin ixracı haqqında məlumat

3.3.1. Sayğac göstəriciləri əsasında

Məhsul adı	Miqdarı	Dəyəri (min ABŞ dolları)
Xam neft, ton <i>o cümlədən:</i>	5 504 510.6	--
- Bakı-Tbilisi-Ceyhan boru kəməri ilə	4 340 808.1	--
- Supsa boru kəməri ilə	715 290.1	--
- Şimal boru kəməri ilə	254 127.0	--
- Dəmir yolu nəqliyyatı ilə	194 285.4	--
Qaz kondensatı (Bakı-Tbilisi-Ceyhan boru kəməri ilə)	359 468.6	
Təbii qaz, min m ³	1 610 345.0	--
Elektrik enerjisi, min kVt/s	67 795.8	--

3.3.2. Gömrük bəyannamələri əsasında

Məhsul adı	Miqdarı	Dəyəri (min ABŞ dolları)
Xam neft, ton	4 461 631.23	1 825 982.28
Neft məhsulları, ton	377 873.12	122 159.79
Təbii qaz, min m ³	238 433.41	33 621.02
Elektrik enerjisi, min kVt/s	37 231.19	1 931.96

3.4 Avtomobillərin idxalı haqqında məlumat

Məlin adı	Miqdarı (ədəd)
Cəmi idxal olunmuşdur <i>o cümlədən:</i>	7 511
Sürücü daxil olmaqla 10 nəfər və ya daha çox adam daşımaq üçün nəzərdə tutulmuş motorlu nəqliyyat vasitələri	119
Əsasən adamların daşınması üçün nəzərdə tutulmuş minik avtomobilləri və digər motorlu nəqliyyat vasitələri	7 031
Yük daşımaq üçün motorlu nəqliyyat vasitələri	339
Xüsusi təyinatlı motorlu nəqliyyat vasitələri	22

4) Sövdələşmə xarakterləri üzrə malların keçirilməsi

Sövdələşmə xarakterinin kodu və adı	İxrac		İdxal	
	dəyəri (min ABŞ doll.)	ixraca nisbətən %-lə	dəyəri (min ABŞ doll.)	idxala nisbətən %-lə
01 – Milli valyuta ilə hesablaşma	2.55	0.00	10.71	0.00
Sərbəst dönərli valyuta (SDV) ilə hesablaşmalar, o cümlədən:	2 191 135.40	93.86	1 465 391.55	85.84
21 – SDV ilə hesablaşma (dövlət krediti və dövlət kreditinin ödənişindən başqa)	2 191 135.40	93.86	1 461 837.14	85.63
23 – Dövlət krediti üzrə hesablaşma	0.00	0.00	3 543.68	0.21
26 – Dövlət kreditinin ödənilməsi üzrə hesablaşma	0.00	0.00	10.73	0.00
Klirinq üzrə hesablaşmalar, o cümlədən:	0.00	0.00	564.80	0.03
31 – Klirinq valyutası hesablaşmaları ilə malların keçirilməsi (dövlət krediti və dövlət kreditinin ödənilməsindən başqa)	0.00	0.00	554.37	0.03
33 – Dövlət krediti üzrə hesablaşma	0.00	0.00	10.43	0.00
Qapalı valyuta ilə hesablaşmalar, o cümlədən:	33 956.42	1.45	39 092.65	2.29
41 – Qapalı valyuta ilə hesablaşma (dövlət krediti və dövlət kreditinin ödənişindən başqa)	33 956.42	1.45	39 091.70	2.29
43 – Dövlət krediti üzrə malların keçirilməsi	0.00	0.00	0.95	0.00
8 – Digərləri	109 497.37	4.69	202 096.06	11.84
Cəmi	2 334 591.74	100.00	1 707 155.78	100.00

5) Daşınan yüklər haqqında məlumat

İstiqamət və nəqliyyatın növü	Miqdarı (ton)	Əlavələr
- İxrac <i>o cümlədən:</i>	5 221 897.77	Əlavə 6
dəniz nəqliyyatı	17 157.40	
dəmir yolu nəqliyyatı	492 096.96	
avtomobil nəqliyyatı	65 121.40	
hava nəqliyyatı	290.64	
stasionar nəqliyyat vasitələri	4 646 879.67	
özü hərəkət edən vasitələr	351.71	
- İdxal <i>o cümlədən:</i>	1 272 178.24	
dəniz nəqliyyatı	82 525.83	
dəmir yolu nəqliyyatı	874 477.95	
avtomobil nəqliyyatı	309 989.87	
hava nəqliyyatı	2 047.20	
poçt vasitəsilə	0.27	
özü hərəkət edən vasitələr	3 137.13	
Cəmi	6 494 076.01 <i>(Keçən ilin müvafiq dövrünə nisbətən 107.10 % təşkil edir)</i>	

6) Gömrük hüquqpozmalarına qarşı mübarizə haqqında məlumat

6.1 Aşkar edilmiş cinayət xarakterli faktlar – 89

o cümlədən:

Qaçqmalçılıq faktı	50
Narkotik vasitələrin və psixotrop maddələrin qanunsuz dövriyyəsi ilə əlaqədar faktlar	37
Tutulmuş narkotik vasitələrin miqdarı (qram)	33 023.2290
Tutulmuş psixotrop maddələrin miqdarı (qram)	55.5780
Gömrük ödənişlərinin ödənilməsindən yayınma	1
Aksiz markası ilə markalanmalı olan malları belə marka olmadan idxal etmə	5
Digər cinayət xarakterli faktlar	38
Təqsirləndirilən şəxslər	111

6.2 Aşkar edilmiş inzibati xəta faktları – 1 814

o cümlədən:

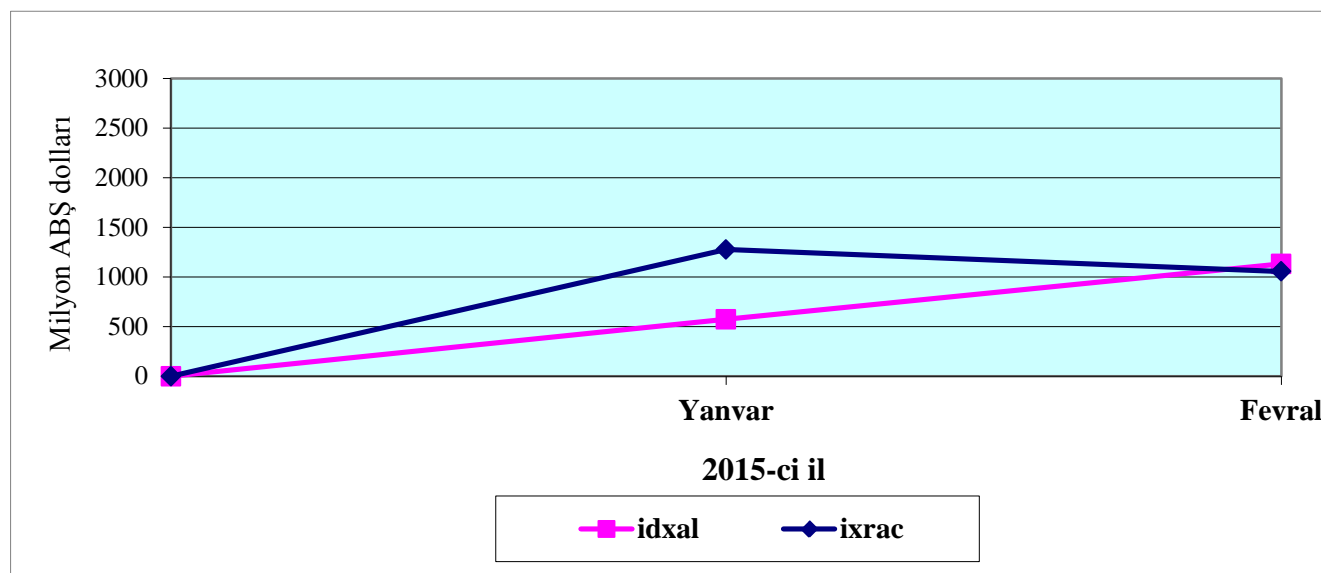
Gizli keçirmə	37
Bəyan etməmə	81
Malların, nəqliyyat vasitələrinin və onlara aid sənədlərin çatdırılmaması	1 341
Geri aparmama (gətirməmə)	84
Gömrük ödənişlərindən yayınma	1
Digər xətalər	286

Əlavə 1

İxrac və idxal əməliyyatlarının dinamikası

(min ABŞ dolları)

	Yanvar	Fevral	Mart	Aprel	May	İyun	İyul	Avqust	Sentyabr	Oktyabr	Noyabr	Dekabr	Cəmi
İxrac	1 277 814.37	1 056 777.37	-	-	-	-	-	-	-	-	-	-	2 334 591.74
İdxal	574 227.18	1 132 928.60	-	-	-	-	-	-	-	-	-	-	1 707 155.78
Saldo	703 587.19	-76 151.23	-	-	-	-	-	-	-	-	-	-	627 435.96
Dövriyyə	1 852 041.55	2 189 705.97	-	-	-	-	-	-	-	-	-	-	4 041 747.52
İxracın aylıq artımı	-	-221 037.00	-	-	-	-	-	-	-	-	-	-	-
İdxalın aylıq artımı	-	558 701.42	-	-	-	-	-	-	-	-	-	-	-



İxracda əsas mallar

(min ABŞ dolları)

№	Malların adı	2014-cü ilin ilk 2 ayı ərzində	2015-ci ilin ilk 2 ayı ərzində	2015-ci ilin ilk 2 ayının ümumi ixracına nisbətən %-lə	2014-cü ilin ilk 2 ayının ixracına nisbətən %-lə
	İxrac - cəmi	3 778 507.50	2 334 591.74	100.00	61.79
1	Xam neft	3 268 705.05	1 825 982.28	78.21	55.86
2	Neft məhsulları (2710 mal kodu üzrə)	169 796.46	122 159.79	5.23	71.94
3	Təbii qaz	108 652.56	33 621.02	1.44	30.94
4	Meyvə-tərəvəz	16 576.22	28 560.43	1.22	172.30
5	Çay	5 020.87	3 406.27	0.15	67.84
6	Bitki və heyvan mənşəli piylər və yağlar	46 766.49	20 490.96	0.88	43.82
7	Şəkər	30 868.68	18 747.50	0.80	60.73
8	Spirтли və spirtsiz içkilər	3 049.02	2 636.33	0.11	86.46
9	Kimya sənayesi məhsulları	8 700.64	10 399.89	0.45	119.53
10	Plastmassa və onlardan hazırlanan məmulatlar	18 926.74	14 000.89	0.60	73.97
11	Emal olunmamış gön (təbii xəzdən başqa) və aşılannmış dəri	2 531.15	3 208.09	0.14	126.74
12	Qara metallar və onlardan hazırlanan məmulatlar	7 561.35	4 768.11	0.20	63.06
13	Alüminium və ondan hazırlanan məmulatlar	12 931.16	14 508.75	0.62	112.20
	Digərləri	78 421.11	232 101.43	9.95	295.97

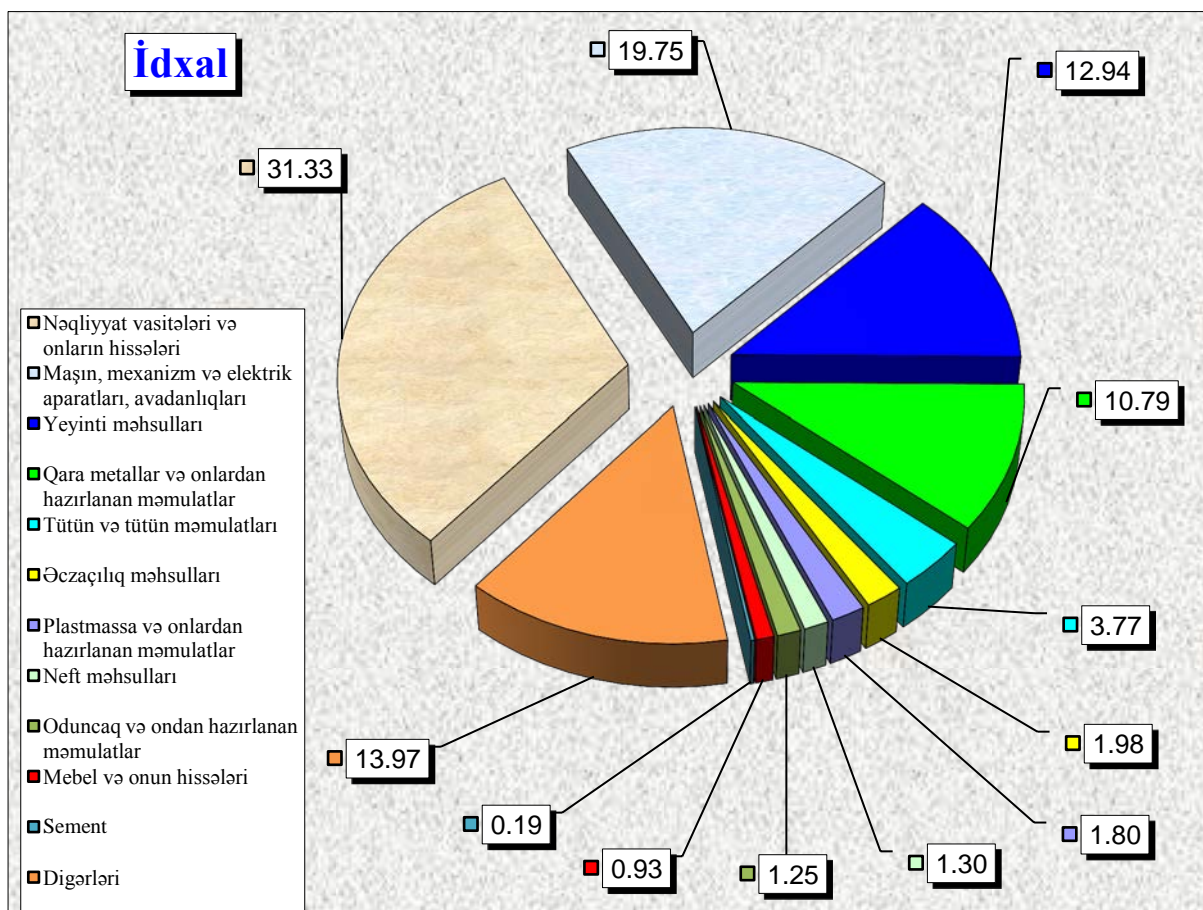
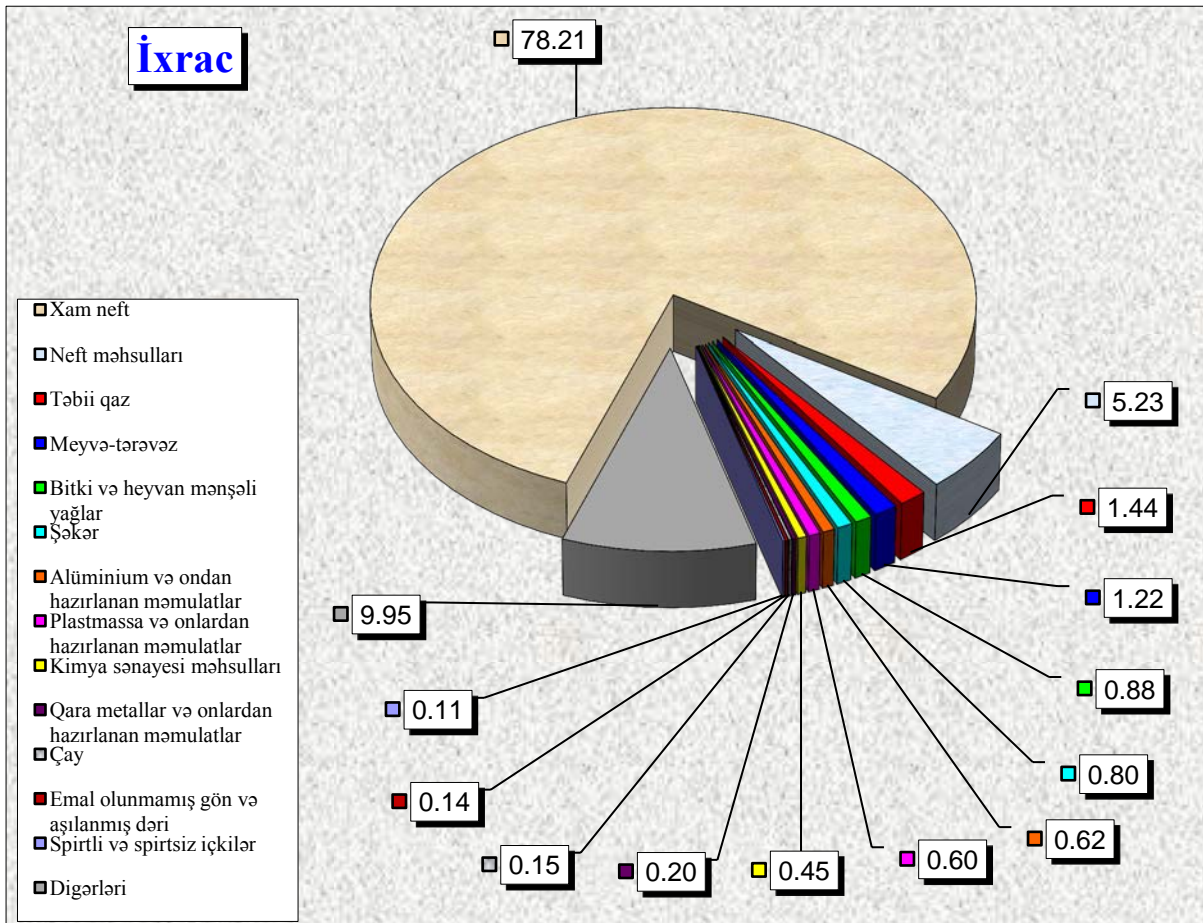
Əlavə 3

İdxalda əsas mallar

(min ABŞ dolları)

№	Malların adı	2014-cü ilin ilk 2 ayı ərzində	2015-ci ilin ilk 2 ayı ərzində	2015-ci ilin ilk 2 ayının ümumi idxalına nisbətən %-lə	2014-cü ilin ilk 2 ayının idxalına nisbətən %-lə
	İdxal - cəmi	1 190 049.21	1 707 155.78	100.00	143.45
1	Yeyinti məhsulları	162 634.33	220 884.16	12.94	135.82
	ondan:				
1.1	Ət	1 609.96	3 946.02	0.23	245.10
1.2	Süd	1 217.72	1 326.25	0.08	108.91
1.3	Kərə yağı	2 950.08	4 884.50	0.29	165.57
1.4	Meyvə-tərəvəz	5 406.16	11 823.45	0.69	218.70
1.5	Buğda	51 542.47	109 015.43	6.39	211.51
1.6	Bitki və heyvan mənşəli piylər və yağlar	18 582.64	17 250.92	1.01	92.83
1.7	Şəkər	26 817.51	13 650.36	0.80	50.90
2	Tütün və tütün məmulatları	56 925.61	64 360.97	3.77	113.06
3	Sement	18 262.94	3 277.57	0.19	17.95
4	Neft məhsulları (2710 mal kodu üzrə)	15 183.34	22 185.88	1.30	146.12
5	Əczaçılıq məhsulları	33 755.32	33 753.22	1.98	99.99
6	Plastmassa və onlardan hazırlanan məmulatlar	33 865.69	30 751.84	1.80	90.81
7	Oduncaq və ondan hazırlanan məmulatlar	19 537.75	21 314.40	1.25	109.09
8	Qara metallar və onlardan hazırlanan məmulatlar	125 375.97	184 145.58	10.79	146.87
9	Maşın, mexanizm, elektrik aparatları, avadanlıqlar və onların hissələri	367 191.69	337 194.79	19.75	91.83
10	Nəqliyyat vasitələri və onların hissələri	108 157.71	534 789.02	31.33	494.45
11	Mebel və onun hissələri	10 874.88	15 920.96	0.93	146.40
	Digərləri	238 283.97	238 577.39	13.97	100.12

İdxal və ixrac əməliyyatlarında əsas mallar (faizlə xüsusi çəkisi)



Ölkələr üzrə ixrac və idxal

(əvvəlki ilin müvafiq dövrü ilə müqayisə olunmaqla, min ABŞ dolları ilə)

Ölkələrin adı	İxrac				İdxal			
	2014-cü ilin ilk 2 ayı	2015-ci ilin ilk 2 ayı	2014-cü ilin ilk 2 ayına nisbətən %-lə	2015-ci ilin ilk 2 ayının ümumi ixracına nisbətən %-lə	2014-cü ilin ilk 2 ayı	2015-ci ilin ilk 2 ayı	2014-cü ilin ilk 2 ayına nisbətən %-lə	2015-ci ilin ilk 2 ayının ümumi idxalına nisbətən %-lə
A	1	2	3	4	5	6	7	8
Cəmi	3 778 507.50	2 334 591.74	61.79	100.00	1 190 049.21	1 707 155.78	143.45	100.00
o cümlədən:								
MDB ölkələri üzrə cəmi	113 997.58	62 349.38	54.69	2.67	288 290.11	338 365.29	117.37	19.82
Belarus	644.44	1 629.69	252.89	0.07	7 633.77	8 874.22	116.25	0.52
Qazaxıstan	8 185.00	1 864.21	22.78	0.08	33 491.35	10 055.93	30.03	0.59
Qırğızıstan	1 814.97	209.61	11.55	0.01	228.31	187.00	81.90	0.01
Moldova	0.00	4.84	0.00	0.00	1 037.30	287.04	27.67	0.02
Özbəkistan	7 383.21	2 350.81	31.84	0.10	3 562.22	4 104.51	115.22	0.24
Rusiya	89 576.21	49 417.95	55.17	2.12	168 223.97	254 893.26	151.52	14.93
Tacikistan	38.00	36.86	96.99	0.00	185.82	0.00	0.00	0.00
Türkmənistan	1 391.88	4 586.57	329.52	0.20	833.50	5 046.29	605.43	0.30
Ukrayna	4 963.87	2 248.84	45.30	0.10	73 093.86	54 917.05	75.13	3.22
Avropa İttifaqı ölkələri üzrə cəmi	2 073 936.83	1 370 821.06	66.10	58.72	381 272.60	366 695.50	96.18	21.48
Almaniya	440 123.81	243 690.14	55.37	10.44	95 741.97	100 703.92	105.18	5.90
Avstriya	68 259.04	146 410.95	214.49	6.27	16 251.76	20 021.81	123.20	1.17
Belçika	207.82	1 163.56	559.89	0.05	13 229.89	14 351.59	108.48	0.84
Bolqarıstan	10.12	0.00	0.00	0.00	2 978.86	1 169.82	39.27	0.07
Birləşmiş Krallıq	983.03	1 047.91	106.60	0.04	86 577.44	44 432.09	51.32	2.60
Çexiya	64 964.98	106 579.30	164.06	4.57	6 893.22	4 639.45	67.30	0.27
Danimarka	171.84	21.01	12.23	0.00	2 565.56	1 968.95	76.75	0.12
Estoniya	0.00	37.14	0.00	0.00	1 032.51	141.61	13.72	0.01
Finlandiya	0.00	0.00	0.00	0.00	27 201.41	6 305.38	23.18	0.37

Fransa	334 382.10	194 131.41	58.06	8.32	27 513.00	33 611.22	122.16	1.97
Xorvatiya	0.00	0.50	0.00	0.00	2 437.46	263.92	10.83	0.02
İrlandiya	0.01	25 850.01	0.00	1.11	2 219.43	572.00	25.77	0.03
İspaniya	0.00	89 342.31	0.00	3.83	7 056.06	6 076.14	86.11	0.36
İsveç	0.00	1.91	0.00	0.00	2 347.21	3 380.84	144.04	0.20
İtaliya	955 495.91	485 738.40	50.84	20.81	30 089.17	69 040.93	229.45	4.04
Kıpr	0.00	0.00	0.00	0.00	240.24	9 461.21	39.38 dəfə	0.55
Latviya	0.00	0.00	0.00	0.00	1 588.24	1 056.23	66.50	0.06
Litva	80.91	78.98	97.61	0.00	1 351.43	1 836.64	135.90	0.11
Lüksemburq	0.31	12.23	39.45 dəfə	0.00	505.84	3 210.30	634.65	0.19
Macarıstan	172.40	29.25	16.96	0.00	4 912.07	2 851.92	58.06	0.17
Malta	12 859.77	6 441.82	50.09	0.28	58.28	14.76	25.33	0.00
Niderland	4 655.65	3 081.88	66.20	0.13	27 464.43	16 065.69	58.50	0.94
Polşa	3 296.73	580.97	17.62	0.02	9 971.90	6 346.26	63.64	0.37
Portuqaliya	117 506.80	0.00	0.00	0.00	453.20	9 714.79	21.44 dəfə	0.57
Rumıniya	70 765.60	3 095.85	4.37	0.13	4 102.74	2 883.36	70.28	0.17
Slovakiya	0.00	0.00	0.00	0.00	4 015.26	2 465.33	61.40	0.14
Sloveniya	0.00	1 345.41	0.00	0.06	1 883.58	2 820.72	149.75	0.17
Yunanıstan	0.00	62 140.13	0.00	2.66	590.45	1 288.64	218.25	0.08
Digər ölkələr üzrə cəmi	1 590 573.09	901 421.30	56.67	38.61	520 486.50	1 002 094.99	192.53	58.70
Albaniya	0.00	0.00	0.00	0.00	1.46	4.24	289.39	0.00
Amerika Birləşmiş Ştatları	543.08	199 362.42	367.10 dəfə	8.54	39 790.09	466 053.95	11.71 dəfə	27.30
Amerika Samoası	0.00	0.00	0.00	0.00	0.00	6.73	0.00	0.00
Andorra	0.00	0.00	0.00	0.00	0.00	3.39	0.00	0.00
Anqola	0.00	2.19	0.00	0.00	0.00	0.00	0.00	0.00
Argentina	25.52	0.00	0.00	0.00	1 822.84	2 900.71	159.13	0.17
Avstraliya	87.12	9.86	11.32	0.00	452.91	2 125.25	469.25	0.12
Banqladeş	0.00	0.00	0.00	0.00	38.50	71.52	185.80	0.00
Birləşmiş Ərəb Əmirlikləri	359.49	379.73	105.63	0.02	7 909.18	5 388.33	68.13	0.32
Bosniya və Herseqovina	0.00	0.00	0.00	0.00	12.18	259.64	21.32 dəfə	0.02
Braziliya	51.17	6.28	12.27	0.00	27 327.06	15 141.17	55.41	0.89
Butan	0.00	0.00	0.00	0.00	0.00	3.79	0.00	0.00
Cəbəli-Tariq	0.00	24 947.13	0.00	1.07	0.00	0.00	0.00	0.00
Cənubi Afrika Respublikası	42.10	0.00	0.00	0.00	131.72	127.27	96.62	0.01

Çili	0.00	0.00	0.00	0.00	86.63	132.31	152.72	0.01
Çin	8 283.29	9 344.74	112.81	0.40	94 402.83	95 201.31	100.85	5.58
Çinin xüsusi inzibati rayonu Honkonq	153.85	517.80	336.57	0.02	96.79	156.40	161.58	0.01
Dominikan Respublikası	0.00	0.00	0.00	0.00	5.86	14.56	248.61	0.00
Ekvador	0.00	0.00	0.00	0.00	1 265.89	3 388.16	267.65	0.20
Əfqanıstan	38 782.46	15 681.43	40.43	0.67	0.00	0.00	0.00	0.00
Əlcəzair	0.00	260.00	0.00	0.01	76.57	0.00	0.00	0.00
Fici	0.00	0.00	0.00	0.00	0.00	0.14	0.00	0.00
Filippinlər	0.00	0.00	0.00	0.00	61.17	68.85	112.56	0.00
Foklend (Malvin) adaları	0.00	0.00	0.00	0.00	0.00	10.95	0.00	0.00
Fransa Polineziyası	0.00	0.00	0.00	0.00	0.00	5.69	0.00	0.00
Gürcüstan	108 946.10	51 423.62	47.20	2.20	16 786.00	15 182.35	90.45	0.89
Hindistan	118 409.02	53 600.46	45.27	2.30	4 572.12	7 591.80	166.05	0.44
İndoneziya	499 175.34	98 847.65	19.80	4.23	7 154.69	9 973.64	139.40	0.58
İordaniya	0.00	0.00	0.00	0.00	113.71	36.40	32.01	0.00
İraq	53 212.80	34 103.73	64.09	1.46	34.37	140.92	409.96	0.01
İran İslam Respublikası	4 912.11	6 036.42	122.89	0.26	28 266.14	13 689.10	48.43	0.80
İslandiya	0.00	0.00	0.00	0.00	24.48	18.49	75.52	0.00
İsrail	217 613.08	141 807.89	65.17	6.07	1 050.27	1 645.25	156.65	0.10
İsveçrə	9 580.11	20 285.56	211.75	0.87	8 682.90	10 148.98	116.88	0.59
Kanada	21.02	21.07	100.21	0.00	7 008.86	2 805.23	40.02	0.16
Keçmiş Yuqoslaviya Resp. Makedoniya	0.00	0.00	0.00	0.00	5.32	442.48	83.15 dəfə	0.03
Kolumbiya	0.00	0.00	0.00	0.00	0.00	16.61	0.00	0.00
Koreya Respublikası	0.00	0.90	0.00	0.00	31 014.04	30 502.19	98.35	1.79
Kosta-Rika	0.00	0.00	0.00	0.00	8.61	100.97	11.72 dəfə	0.01
Küveyt	0.00	2.03	0.00	0.00	0.32	229.16	710.84 dəfə	0.01
Qabon	0.00	0.50	0.00	0.00	0.00	0.00	0.00	0.00
Qətər	5.31	24.30	457.14	0.00	4.68	3.37	72.06	0.00
Lixtenşteyn	0.00	0.00	0.00	0.00	0.00	4.16	0.00	0.00
Livan	11.90	0.00	0.00	0.00	312.72	252.88	80.86	0.01
Liviya	0.00	0.00	0.00	0.00	0.00	9.27	0.00	0.00
Madaqaskar	0.00	0.00	0.00	0.00	6.62	30.33	458.12	0.00
Malayziya	4.08	119.42	29.28 dəfə	0.01	734.38	5 720.22	778.92	0.34
Meksika	9.41	1.55	16.51	0.00	1 624.28	779.35	47.98	0.05
Mərakeş	0.00	0.00	0.00	0.00	11.73	2 150.92	183.31 dəfə	0.13

Misir	15 381.97	30.00	0.20	0.00	130.51	130.90	100.29	0.01
Mozambik	0.00	2.03	0.00	0.00	13.37	0.00	0.00	0.00
Niger	0.00	0.00	0.00	0.00	0.00	0.23	0.00	0.00
Nigeriya	0.00	0.00	0.00	0.00	0.00	8.40	0.00	0.00
Norveç	7.70	6.29	81.75	0.00	1 756.62	33 812.84	19.25 dəfə	1.98
Oman	0.00	0.00	0.00	0.00	9.53	11.47	120.39	0.00
Pakistan	38.27	55.13	144.06	0.00	81.66	495.93	607.30	0.03
Puerto-Riko (ABŞ)	0.00	0.00	0.00	0.00	0.00	153.03	0.00	0.01
Serbiya	0.00	0.00	0.00	0.00	950.35	1 803.64	189.79	0.11
Seyşel adaları	0.00	0.00	0.00	0.00	58.44	3.00	5.13	0.00
Səudiyyə Ərəbistanı	4.26	0.00	0.00	0.00	2 119.94	1 487.94	70.19	0.09
Sinqapur	41.82	44.59	106.61	0.00	4 777.87	5 805.19	121.50	0.34
Sudan	0.00	42.12	0.00	0.00	0.00	0.00	0.00	0.00
Suriya Ərəb Respublikası	0.00	0.00	0.00	0.00	65.01	71.38	109.79	0.00
Şri-Lanka	0.00	0.00	0.00	0.00	1 960.91	1 987.84	101.37	0.12
Tailand	113 919.69	113 230.77	99.40	4.85	2 461.43	5 728.13	232.72	0.34
Tayvan	331 407.27	0.00	0.00	0.00	676.96	3 788.26	559.60	0.22
Tunis	0.00	82 766.07	0.00	3.55	5.84	43.09	737.78	0.00
Türkiyə	67 847.18	47 897.07	70.60	2.05	198 861.60	203 329.83	102.25	11.91
Uruqvay	0.00	0.00	0.00	0.00	984.31	34.76	3.53	0.00
Venesuela	0.00	3.82	0.00	0.00	0.00	0.00	0.00	0.00
Virgin adaları (Britaniya)	0.00	0.00	0.00	0.00	100.01	79.96	79.95	0.00
Vyetnam	0.00	41.11	0.00	0.00	782.59	1 225.77	156.63	0.07
Yamayka	0.00	0.00	0.00	0.00	3 069.06	23.87	0.78	0.00
Yaponiya	559.51	396.70	70.90	0.02	15 657.89	46 110.68	294.49	2.70
Yeni Zelandiya	0.00	0.00	0.00	0.00	2 337.80	3 420.49	146.31	0.20
Təyin olunmayıb	146.00	118.91	81.45	0.01	0.00	0.00	0.00	0.00

Əlavə 4.1

Ticarət dövriyyəsində əsas ölkələr

Ölkələrin adı	Min ABŞ dolları	Ümumi dövriyyəyə nisbətən %-lə
Cəmi	4 041 747.52	100.00
Amerika Birləşmiş Ştatları	665 416.37	16.46
İtaliya	554 779.33	13.73
Almaniya	344 394.06	8.52
Rusiya	304 311.22	7.53
Türkiyə	251 226.90	6.22
Fransa	227 742.63	5.63
Avstriya	166 432.76	4.12
İsrail	143 453.14	3.55
Tailand	118 958.90	2.94
Çexiya	111 218.75	2.75
İndoneziya	108 821.30	2.69
Çin	104 546.05	2.59
İspaniya	95 418.44	2.36
Tunis	82 809.16	2.05
Gürcüstan	66 605.97	1.65
Digər ölkələr	695 612.54	17.21

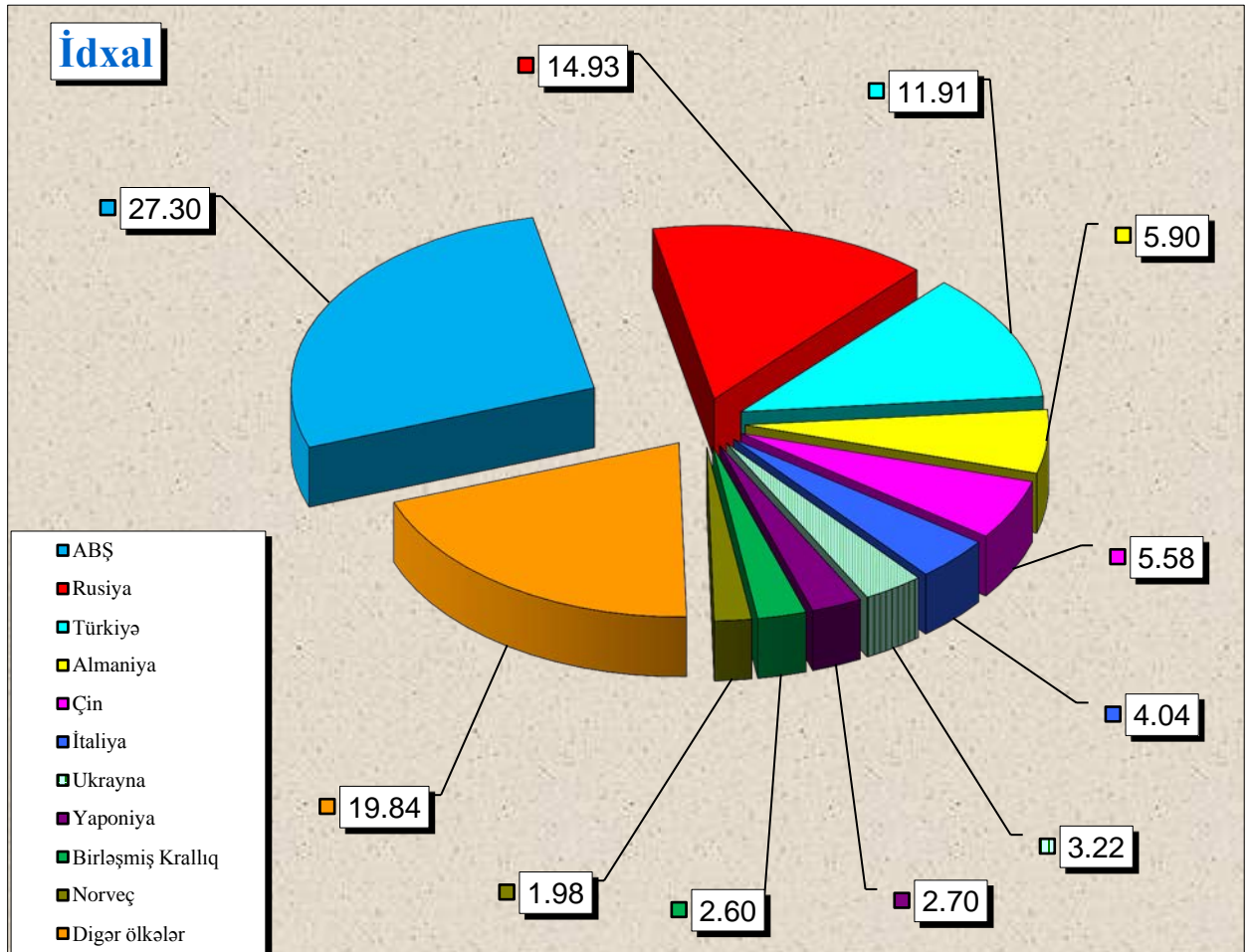
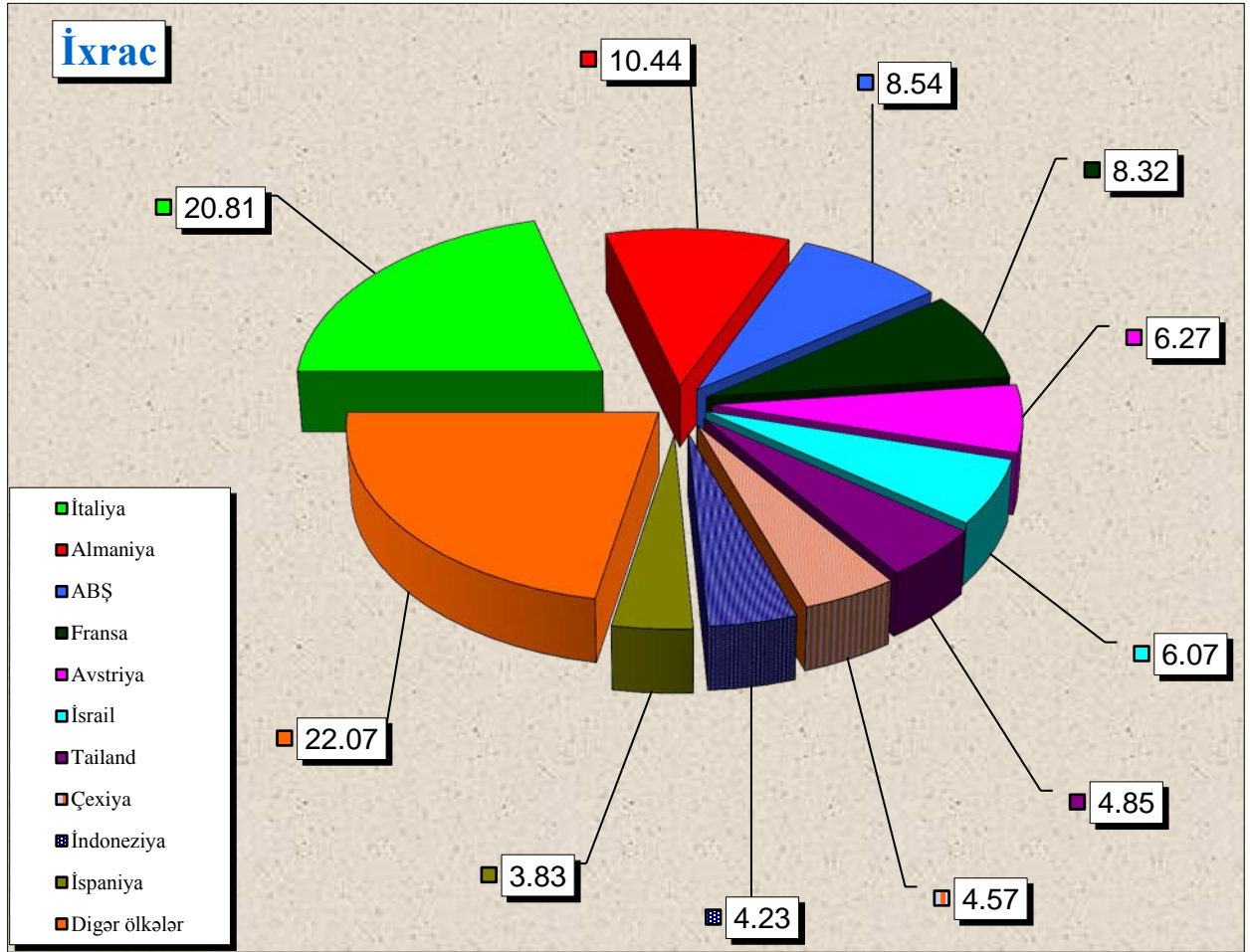
İxracda əsas ölkələr

Ölkələrin adı	Min ABŞ dolları	Ümumi ixrac nisbətən %-lə
Cəmi	2 334 591.74	100.00
İtaliya	485 738.40	20.81
Almaniya	243 690.14	10.44
Amerika Birləşmiş Ştatları	199 362.42	8.54
Fransa	194 131.41	8.32
Avstriya	146 410.95	6.27
İsrail	141 807.89	6.07
Tailand	113 230.77	4.85
Çexiya	106 579.30	4.57
İndoneziya	98 847.65	4.23
İspaniya	89 342.31	3.83
Tunis	82 766.07	3.55
Yunanıstan	62 140.13	2.66
Hindistan	53 600.46	2.30
Gürcüstan	51 423.62	2.20
Rusiya	49 417.95	2.12
Digər ölkələr	216 102.27	9.26

İdxalda əsas ölkələr

Ölkələrin adı	Min ABŞ dolları	Ümumi idxala nisbətən %-lə
Cəmi	1 707 155.78	100.00
Amerika Birləşmiş Ştatları	466 053.95	27.30
Rusiya	254 893.26	14.93
Türkiyə	203 329.83	11.91
Almaniya	100 703.92	5.90
Çin	95 201.31	5.58
İtaliya	69 040.93	4.04
Ukrayna	54 917.05	3.22
Yaponiya	46 110.68	2.70
Birləşmiş Krallıq	44 432.09	2.60
Norveç	33 812.84	1.98
Fransa	33 611.22	1.97
Koreya Respublikası	30 502.19	1.79
Avstriya	20 021.81	1.17
Niderland	16 065.69	0.94
Gürcüstan	15 182.35	0.89
Digər ölkələr	223 276.68	13.08

**İxrac və idxal əməliyyatlarında əsas ölkələr
(faizlə xüsusi çəkisi)**



Mal qrupları üzrə ixrac və idxal

(Əvvəlki ilin ilin müvafiq dövrü ilə müqayisə olumaqla, min ABŞ dolları ilə)

Mal qrupunun kodu	Mal qrupunun adı	İxrac			İdxal		
		2014-cü ilin ilk 2 ayı	2015-ci ilin ilk 2 ayı	2014-cü ilin ilk 2 ayına nisbətən %-lə	2014-cü ilin ilk 2 ayı	2015-ci ilin ilk 2 ayı	2014-cü ilin ilk 2 ayına nisbətən %-lə
A	B	1	2	3	4	5	6
01	Diri heyvanlar	92.50	0.00	0.00	6 455.48	10 983.73	170.15
02	Ət və qida üçün yararlı ət əlavələri	81.00	0.00	0.00	1 609.96	3 946.02	245.10
03	Balıqlar və xərçəngkimilər, mollyusklar və digər su onurğasızları	0.00	0.00	0.00	884.01	1 094.08	123.76
04	Süd məhsulları; quş yumurtası; təbii bal, başqa yerdə adı çəkilməyən və təsnif olunmayan heyvan mənşəli ərzaq məhsulları	21.60	215.49	997.76	9 549.14	11 246.63	117.78
05	Başqa yerdə adı çəkilməyən və ya təsnif olunmayan heyvan mənşəli məhsullar	135.06	79.63	58.96	32.98	4.86	14.75
06	Canlı ağaclar və digər bitkilər; bitkilərin kökləri, soğanaqları və digər analoji hissələri; kəsilmiş çiçəklər və dekorativ bitkilər	7.00	7.15	102.14	1 255.20	1 353.42	107.83
07	Tərəvəz və bəzi yeməli meyvəköklülər və kök yumruları	1 632.01	1 935.24	118.58	3 776.13	4 721.18	125.03
08	Yeməli meyvələr və qoz-fındıq; sitrus meyvələrinin qabıqları və ya qovun qabıqcıqları	14 944.20	26 625.19	178.16	1 630.03	7 102.28	435.71
09	Qəhvə, çay, mate və ya paraqvay çayı və ədviyyatlar	5 020.87	3 406.27	67.84	3 479.38	2 267.63	65.17
10	Dənli bitkilər	1.32	35.26	26.72 dəfə	55 685.13	120 261.81	215.97
11	Unüytmə-yarma sənayesi məhsulları; səməni; nişastalar; inulin; buğda kleykovinası	0.00	94.00	0.00	2 634.41	3 409.57	129.42
12	Yağlı toxum və bar; digər toxumlar, bar və taxıl; dərman bitkiləri və texniki məqsədlər üçün bitkilər; saman və yem	772.97	263.68	34.11	2 856.92	2 026.51	70.93
13	Təmizlənməmiş təbii şellak; kitrələr, qatranlar və digər bitki şirələri və ekstraktları	456.00	1 004.80	220.35	195.92	75.02	38.29
14	Toxuma (hörgü) məmulatlarının hazırlanması üçün bitki mənşəli materiallar; başqa yerdə adı çəkilməyən və ya təsnif olunmayan digər bitki mənşəli məhsullar	24.96	7.80	31.23	0.00	18.90	0.00
15	Heyvan və ya bitki mənşəli piylər və yağlar və onların parçalanması nəticəsində alınan məhsullar; hazır yeyinti piyləri; heyvan və ya bitki mənşəli mumlar	46 766.49	20 490.96	43.82	18 582.64	17 250.92	92.83
16	Ətdən, balıqdan və ya xərçəngkimilərdən, mollyusklardan və ya digər su onurğasızlarından alınan hazır məhsullar	43.56	170.92	392.37	1 801.49	1 639.73	91.02
17	Şəkər və şəkərdən hazırlanan qənnadı məmulatları	30 888.05	18 757.60	60.73	31 159.49	17 429.14	55.94
18	Kakao və ondan hazırlanan məhsullar	1 551.63	976.65	62.94	6 427.73	6 038.82	93.95
19	Taxıldan, undan, nişastadan və ya süddən alınan hazır məhsullar; un qənnadı məmulatları	295.02	212.47	72.02	9 111.63	7 928.34	87.01
20	Tərəvəzlərin, meyvələrin, qoz-fındığın və ya bitkilərin digər hissələrinin emal məhsulları	3 039.90	1 480.56	48.70	2 820.90	3 755.08	133.12

A	B	1	2	3	4	5	6
21	Müxtəlif ərzaq məhsulları	1 248.76	668.60	53.54	3 403.72	4 359.82	128.09
22	Spirtili və spirtsiz içkilər və sirkə	3 049.02	2 636.33	86.46	7 483.62	6 779.12	90.59
23	Yeyinti sənayesinin qalıqları və tullantıları; heyvanlar üçün hazır yemlər	2 158.85	951.51	44.08	3 343.42	4 615.19	138.04
24	Tütün və tütünün sənaye əvəzediciləri	294.91	1 633.40	553.87	56 925.61	64 360.97	113.06
25	Duz; kükürd; torpaq və daş; suvaq materialları, əhəng və sement	1 243.75	539.75	43.40	23 964.85	8 629.37	36.01
26	Filizlər, şlaklar və kül	1 418.02	794.32	56.02	2 856.63	1 171.66	41.02
27	Mineral yanacaq, neft və onların qovulma məhsulları; bitum tərkibli maddələr; mineral mumlar	3 561 227.22	1 989 851.22	55.88	17 105.87	24 119.58	141.00
28	Qeyri-üzvi kimya məhsulları; qiymətli metalların, nadir torpaq metallarının, radioaktiv elementlərin və ya izotopların qeyri-üzvi və ya üzvi birləşmələri	708.80	855.31	120.67	9 449.70	9 566.47	101.24
29	Üzvi kimyəvi birləşmələr	6 953.19	8 824.30	126.91	5 950.74	2 629.74	44.19
30	Əczaçılıq məhsulları	227.35	112.55	49.50	33 755.32	33 753.22	99.99
31	Gübrələr	0.00	55.37	0.00	4 590.03	4 635.55	100.99
32	Aşılavıcı və boyayıcı ekstraktlar, tanninlər və onların törəmələri; boyaqlar, piqmentlər və digər boyayıcı maddələr; boyalar və laklar; zamazkalar və digər mastikalar; tipoqrafiya boyaqları, mürəkkəblər, tuş	110.94	150.62	135.77	3 598.68	3 886.89	108.01
33	Əfir yağları və rezinoidlər; ətriyyat, kosmetik və tualet vasitələri	29.55	16.05	54.31	6 799.84	4 708.57	69.25
34	Sabun, səthi-aktiv üzvi maddələr, yuyucu vasitələr, sürtkü materialları, süni və hazır mumlar, təmizləmə və cilalama üçün tərkiblər, şamlar və analoji məmulatlar, yapma üçün pasta, plastilin, «diş müalicəsi mumu»	0.25	0.00	0.00	15 214.39	11 357.96	74.65
35	Zülal tərkibli maddələr; modifikasiya olunmuş nişastalar; yapışqanlar; fermentlər	0.93	0.37	39.66	361.90	657.61	181.71
36	Partlayıcı maddələr; pirotexnika məmulatları; kibritlər; pirofor ərintilər; bəzi yanar maddələr	0.00	0.00	0.00	3 048.21	604.40	19.83
37	Foto və kino malları	0.00	0.00	0.00	433.99	535.70	123.44
38	Digər kimyəvi məhsullar	669.64	385.32	57.54	10 265.73	14 989.08	146.01
39	Plastmassa və onlardan hazırlanan məmulatlar	18 926.74	14 000.89	73.97	33 865.69	30 751.84	90.81
40	Kauçuk, rezin və onlardan hazırlanan məmulatlar	8.91	12.62	141.57	6 904.02	7 605.08	110.15
41	Emal olunmamış gön (təbii xəzdən başqa) və aşılınmış dəri	2 531.15	3 208.09	126.74	0.10	1.20	11.94 dəfə
42	Dəri məmulatları; sərraclıq-yəhər məmulatları və qoşqu ləvazimatları; yol ləvazimatları, qadın çantaları və analoji mallar; heyvanların bağırsaqlarından hazırlanan məmulatlar (barama fibroinindən olan liflər istisna olmaqla)	0.04	0.13	371.46	930.10	700.89	75.36
43	Təbii və süni xəz; ondan hazırlanan məmulatlar		0.00	0.00		14.74	0.00
44	Oduncaq və ondan hazırlanan məmulatlar; ağac kömürü	31.91	33.87	106.13	19 537.75	21 314.40	109.09
45	Mantar və ondan hazırlanan məmulatlar	0.00	0.00	0.00	18.98	121.81	641.63
46	Küləşdən, alfadən və digər materiallardan hörmə üçün hazırlanan məmulatlar; səbət məmulatları və hörülmüş məmulatlar	0.00	0.00	0.00	16.50	0.25	1.51
47	Oduncaqdan və ya digər lifli sellüloz materiallardan hazırlanan kütlə; regenerasiya edilən kağız və karton (makulatura və tullantılar)	0.00	0.00	0.00	174.57	279.28	159.98
48	Kağız və karton; kağız kütlədən, kağızdan və ya kartondan hazırlanan məmulatlar	298.90	176.39	59.01	10 907.67	9 658.30	88.55

A	B	1	2	3	4	5	6
49	Çap kitablar, qəzetlər, reproduksiyalar və poliqrafiya sənayesinin digər məmulatları; əlyazmalar, məkinada yazılan mətnlər və planlar	0.47	60.53	128.79 dəfə	2 302.04	2 638.48	114.61
50	İpək	390.86	280.86	71.86	212.96	4.73	2.22
51	Yun, zərif və ya qaba heyvan tükü; at tükündən iplik və parça	0.00	0.00	0.00	18.42	1.18	6.39
52	Pambıq	1 910.55	680.83	35.64	626.51	210.18	33.55
53	Digər bitki mənşəli toxuculuq lifləri; kağız iplik və kağız iplikdən parçalar	0.00	0.00	0.00	69.44	86.90	125.15
54	Kimyəvi saplar, kimyəvi toxuculuq materiallarından olan yastı və analoji saplar	527.86	133.68	25.32	391.48	61.26	15.65
55	Kimyəvi liflər	0.00	50.72	0.00	550.83	375.35	68.14
56	Pambıq (vata), keçə və ya fətr və toxunmamış materiallar; xüsusi iplik; ciyə (viş), kəndir, kanat və trosalar və onlardan məmulatlar	0.04	0.00	0.00	1 040.73	1 187.20	114.07
57	Xalçalar və digər toxunma döşəmə örtükləri	46.71	6.36	13.61	1 231.03	606.81	49.29
58	Xüsusi parçalar; taftinqli (baftalı) toxuculuq materialları; krujevalar; qobelenlər; bəzək materialları; tikmələr	20.83	12.95	62.16	31.40	22.73	72.38
59	Hopdurulmuş, üzüklü, təkrarlanmış toxuculuq materialları; texniki təyinatlı toxuculuq məmulatları	22.07	0.00	0.00	461.30	499.96	108.38
60	Maşınla və əllə toxunma trikotaj parçalar	0.00	0.00	0.00	11.86	56.27	474.49
61	Palto, yarım-palto, bürüncəklər (çiyinlik), plaşlar, gödəkçələr (o cümlədən xizək gödəkçələri), küləkçələr, fırtınalıqlar və analoji maşın və ya əl toxunuşlu trikotaj məmulatları, kişi və ya oğlan paltarları	0.00	0.10	0.00	1 909.26	808.31	42.34
62	Paltar və geyim ləvazimatları, maşınla və ya əllə toxunmuş trikotajdan başqa	50.80	47.22	92.95	5 089.69	4 892.41	96.12
63	Digər hazır toxuculuq məmulatları; dəstlər; işlənmiş geyimlər və toxuculuq məmulatları; cır-cındır	2 075.57	1 672.98	80.60	1 286.30	1 580.31	122.86
64	Ayaqqabılar, getrlər və analoji məmulatlar; onların hissələri	0.03	0.00	0.00	1 667.38	962.35	57.72
65	Baş geyimləri və onların hissələri	0.00	0.00	0.00	385.27	122.66	31.84
66	Çətirlər, gündən qoruyucu çətirlər, çəliklər, çəlik-oturacaqlar, qırmanc, minik atları üçün qamçılar və onların hissələri	0.00	0.00	0.00	148.99	4.87	3.27
67	Emal edilmiş lələk və pərgü və onlardan hazırlanmış məmulatlar; süni çiçəklər; insan saçından məmulatlar	0.00	0.00	0.00	2.12	2.23	104.93
68	Daş, gips, sement, asbest, slyuda və analoji materialdan məmulatlar	115.14	42.88	37.25	11 853.67	19 248.08	162.38
69	Keramika məmulatları	6.63	0.60	9.04	4 855.72	6 444.34	132.72
70	Şüşə və ondan hazırlanan məmulatlar	1 293.93	77.93	6.02	8 397.94	11 260.67	134.09
71	Təbii və ya yetişdirilmiş mirvari, qiymətli və ya azqiymətli daşlar, qiymətli metallar, üzərinə qiymətli metal çəkilmiş metallar və onlardan hazırlanan məmulatlar; bijuteriya; sikkələr	9 518.77	13 702.43	143.95	1 242.84	466.36	37.52
72	Qara metallar	119.73	68.36	57.09	55 003.61	48 102.94	87.45
73	Qara metallardan məmulatlar	7 441.61	4 699.75	63.16	70 372.36	136 042.64	193.32
74	Mis və ondan hazırlanan məmulatlar	509.54	1 218.99	239.23	1 932.34	5 618.05	290.74
75	Nikel və ondan hazırlanan məmulatlar	0.00	0.00	0.00	56.91	3 230.22	56.76 dəfə
76	Alüminium və ondan hazırlanan məmulatlar	12 931.16	14 508.75	112.20	6 526.49	16 605.21	254.43
78	Qurğuşun və ondan hazırlanan məmulatlar	380.71	286.60	75.28	66.68	0.08	0.12
79	Sink və ondan hazırlanan məmulatlar	0.00	0.00	0.00	256.39	832.19	324.59

A	B	1	2	3	4	5	6
80	Qalay və ondan hazırlanan məmulatlar	0.00	0.00	0.00	3.20	0.00	0.00
81	Digər qiymətsiz metallar; metal keramikası; onlardan hazırlanan məmulatlar	0.00	0.00	0.00	15.19	19.43	127.93
82	Qiymətsiz metallardan alətlər, qurğular, bıçaq məmulatları, qaşıqlar və çəngəllər; onların qiymətsiz metallardan olan hissələri	269.46	385.25	142.97	7 377.93	4 634.29	62.81
83	Qiymətsiz metallardan hazırlanan digər məmulatlar	30.81	20.15	65.41	3 974.02	5 310.56	133.63
84	Nüvə reaktorları, qazanlar, avadanlıq və mexaniki qurğular; onların hissələri	5 925.03	9 753.12	164.61	255 426.16	206 718.62	80.93
85	Elektrik maşınları və avadanlıqları, onların hissələri; səsyazma və səsləndirmə aparaturası, televiziya təsvirlərinin və səslərinin yazılması və canlandırılması üçün aparatura, onların hissələri və ləvazimatları	1 320.69	4 736.50	358.64	111 765.52	130 476.17	116.74
86	Dəmiryol lokomotivləri və ya mühərrikli tramvay vaqonları, dəmiryol nəqliyyat vasitələri və onların hissələri; dəmiryol və ya tramvay xətləri üçün yol avadanlıqları və qurğuları, onların hissələri; mexaniki siqnal avadanlıqları	30.41	13.50	44.40	1 716.96	1 339.19	78.00
87	Yerüstü nəqliyyat vasitələri, dəmiryolu və tramvay nəqliyyat vasitələrindən başqa, və onların hissələri və ləvazimatları	3 272.84	113.94	3.48	105 084.09	109 894.87	104.58
89	Gəmilər, qayıqlar və üzən konstruksiyalar	76.47	90.35	118.15	212.32	1 981.02	933.04
90	Optik, fotoqrafik, kinematoqrafiya, ölçü, nəzarət, ən dəqiq, tibbi və ya cərrahiyyə alətləri və aparatları; onların hissələri və ləvazimatları	961.97	7 006.55	728.35	53 558.29	31 514.44	58.84
91	Bütün növ saatlar və onların hissələri	0.00	6.68	0.00	803.38	386.00	48.05
92	Musiqi alətləri; onların hissələri və ləvazimatları	0.32	2.55	796.88	14.31	23.92	167.14
94	Məbel; yataq ləvazimatları, döşəklər, döşək əsasları, divan yastıqları və analoji doldurulma məbel ləvazimatları; lampalar və işıqlandırıcı avadanlıqlar; işıq tablo və lövhələri, analoji məmulatlar; yığma tikinti konstruksiyaları	207.54	46.64	22.47	16 183.47	26 417.36	163.24
95	Oyuncaqlar, oyunlar və idman inventarı; onların hissələri və ləvazimatları	0.45	0.40	88.89	1 060.95	685.61	64.62
96	Müxtəlif hazır məmulatlar	13.46	2.80	20.80	7 205.36	5 684.55	78.89
97	İncəsənət əsərləri, kolleksiya əşyaları və antikvariat	31.72	1.40	4.42	1.34	149.66	111.91 dəfə
	Yekun:	3 778 507.50	2 334 591.74	61.79	1 190 049.21	1 707 155.78	143.45

**İxrac və idxalda keçirilən yüklərin daşınma vasitələri üzrə
miqdarı (netto çəki ilə) və dəyəri**

N/v kodu	Daşınma vasitələri	İxrac		İdxal		Cəmi	
		Netto çəki (ton)	Statistik dəyər (min ABŞ dolları)	Netto çəki (ton)	Statistik dəyər (min ABŞ dolları)	Netto çəki (ton)	Statistik dəyər (min ABŞ dolları)
10	Dəniz nəqliyyatı vasitələri	17 157.40	8 481.44	82 525.83	61 057.57	99 683.23	69 539.01
20	Dəmiryolu nəqliyyatı vasitələri	492 096.96	180 016.28	874 477.95	341 574.99	1 366 574.91	521 591.27
30	Avtoyol nəqliyyatı vasitələri	65 121.40	106 603.71	309 989.87	716 448.52	375 111.26	823 052.23
40	Hava nəqliyyatı vasitələri	290.64	23 818.22	2 047.20	161 487.26	2 337.84	185 305.48
50	Poçt	0.00	0.00	0.27	53.55	0.27	53.55
70	Stasionar nəqliyyat vasitələri	4 646 879.67	1 864 802.96	0.00	1 012.58	4 646 879.67	1 865 815.53
90	Özünü hərəkət edən vasitələr	351.71	150 869.12	3 137.13	425 521.33	3 488.83	576 390.45
	Yekun:	5 221 897.77	2 334 591.74	1 272 178.24	1 707 155.78	6 494 076.01	4 041 747.52

Qısa metodoloji izahat

“Azərbaycan Respublikası xarici ticarətinin gömrük statistikasi”na Azərbaycan Respublikasının digər ölkələrlə xarici ticarət əlaqələrinə dair məlumatlar daxil edilmişdir. Verilən göstəricilər ixrac və idxal olunan malların ölkə sərhədindən keçirilən zaman xarici iqtisadi fəaliyyət iştirakçıları tərəfindən tərtib olunan gömrük bəyannamələri əsasında Dövlət Gömrük Komitəsinin Vahid Avtomatlaşdırılmış İdarəetmə Sistemindən (VAİS) alınmışdır.

Xarici ticarət əlaqələrinə dair aşağıdakı göstəricilər daxil edilmişdir:

- büdcə daxilolmaları haqqında məlumat;
- xarici iqtisadi fəaliyyət iştirakçıları haqqında məlumat;
- ticarət əməliyyatlarının həcmi haqqında məlumat;
- idxal-ixrac əməliyyatlarının həcmnin ölkə qrupları (Müstəqil Dövlətlər Birliyi, Avropa İttifaqı), ölkələr, mal qrupları (Xarici İqtisadi Fəaliyyətin Mal Nomenklaturasının 2 rəqəmli kodları üzrə), əsas mallar, mülkiyyət növləri, sövdələşmə xarakterləri, daşınma vasitələri üzrə bölgüsü;
- gömrük hüquqpozmalarına qarşı mübarizə haqqında məlumat;

İdxal-ixrac əməliyyatlarının həcmnin dəyəri ABŞ dolları ilə verilmişdir.

Göstəricilər “Azərbaycan Respublikası Xarici Ticarətinin Gömrük Statistikasının Metodologiyası”na əsasən hazırlanmışdır. Xarici ticarətin gömrük statistikasının aparılması üçün ilkin məlumatlar malların gömrük rəsmiləşdirilməsində təqdim olunan gömrük bəyannamələrində göstərilən məlumatlar sayılır.

Azərbaycan Respublikası xarici ticarətinin gömrük statistikasi ümumi ticarət uçot sistemi əsasında aparılır.

Azərbaycan Respublikasının idxalına aşağıdakı mallar daxil edilir:

- sərbəst dövriyyə üçün buraxılış gömrük proseduru altında yerləşdirilən mallar;
- təkrar idxal gömrük proseduru altında yerləşdirilən mallar;
- daxildə emal xüsusi gömrük proseduru altında yerləşdirilən mallar;
- xaricdə emal xüsusi gömrük prosedurunun müddəti başa çatdıqdan sonra gətirilən mallar;
- ölkə ərazisinə gətirilib gömrük anbarı və sərbəst zona xüsusi gömrük prosedurları altında yerləşdirilən mallar;
- son istifadə xüsusi gömrük proseduru altında yerləşdirilən mallar;
- ölkə ərazisinə gətirilib dövlətin xeyrinə imtina edilən mallar;

Azərbaycan Respublikasının ixracına aşağıdakı mallar daxil edilir:

- ixrac gömrük proseduruna müvafiq olaraq göndərilən mallar;
- təkrar ixrac gömrük proseduruna müvafiq olaraq göndərilən mallar;
- daxildə emal edildikdən sonra göndərilən mallar;
- xaricdə emal xüsusi gömrük proseduruna müvafiq olaraq göndərilən mallar;
- gömrük anbarı və sərbəst zona xüsusi gömrük prosedurları altında yerləşdirilməsi başa çatandan sonra göndərilən mallar;
- son istifadə xüsusi gömrük prosedurunun müddəti bitdikdən sonra göndərilən mallar.

Gömrük statistikasının ümumi ticarət uçot sistemində aşağıdakı mallar nəzərə alınmır:

- ölkə ərazisindən tranzit keçən mallar;
- müvəqqəti gətirilən (aparılan) mallar;
- müvəqqəti saxlanc xüsusi gömrük proseduru altında yerləşdirilən mallar;
- gömrük anbarı, sərbəst zonada yerləşdirilən və ölkənin gömrük ərazisindən aparılmaq üçün nəzərdə tutulan daxili mallar;
- ölkənin ərazisində məhv edilən xarici mallar;
- səfirlik, konsulluq, beynəlxalq təşkilatların yanındakı nümayəndəliklərin və ölkənin xaricdə yerləşən digər rəsmi nümayəndəliklərinin fəaliyyətinin təmin edilməsi üçün ölkənin gömrük ərazisindən aparılan mallar;

- xarici ölkələrin səfirlik, konsulluq və digər rəsmi nümayəndəliklərinin, beynəlxalq təşkilatların nümayəndəliklərinin fəaliyyətinin təmin edilməsi üçün ölkənin gömrük ərazisinə gətirilən mallar;
- xaricdə dislokasiya olunan hərbi hissələr üçün keçirilən mallar;
- xarici dövlətin ərazisindən keçməklə gömrük orqanları arasında daşınan daxili mallar;
- təbii fəlakət və digər fəvqəladə vəziyyətlərin nəticələrini aradan qaldırmaq, qəza-xilasetmə tədbirlərini həyata keçirmək, o cümlədən zərərçəkmişlərə paylamaq və onlara yardım etmək məqsədilə keçirilən və sonradan qaytarılması nəzərdə tutulan mallar.

Malların gömrük sərhədindən keçirilmə xüsusiyyətlərinə uyğun olaraq onların gömrük statistikasında nəzərə alınıb-alınmaması müəyyən edilir.

Aşağıdakı mallar gömrük statistikasına daxil edilir:

- qeyri-monetar qızıl, ödəmə vasitəsi kimi olmayan qiymətli metallar;
- tədavüldə olmayan banknotlar, qiymətli kağızlar və sikkələr;
- barter müqavilələri vasitəsilə sərhəddən keçirilən mallar;
- alqı-satqısı dövlət hesabları vasitəsi ilə həyata keçirilən mülki və hərbi təyinatlı mallar;
- humanitar və texniki yardım;
- hədiyyə və bəxşislər;
- hərbi təyinatlı mallar;
- konsiqnasiya müqavilələri üzrə keçirilən mallar;
- xarici investisiyalı müəssisələrin nizamnamə fondu kimi gətirdiyi və öz istehsalı olaraq apardığı mallar;
- məlumat və proqram təminatı vasitələri;
- geriye qaytarılan mallar;
- şirkətin və müəssisələrin öz filialları və ya bölmələri arasında apardığı əməliyyatlar nəticəsində sərhəddən keçirilən mallar;
- ölkə limanlarında xarici ölkəyə məxsus gəmilərdən boşaldılan və ya Azərbaycana məxsus gəmilərin açıq dənizdə digər ölkəyə məxsus gəmilərdən əldə etdiyi balıq və digər dəniz məhsulları, dənizin dibindən çıxarılan minerallar;
- bunker yanacağı, ballast, ərzaq ehtiyatı və digər materiallar aşağıdakı hallarda nəzərə alınır:
 - Azərbaycan Respublikasının ərazisində xarici ölkəyə məxsus dəniz və çay gəmiləri, uçan aparatlara satıldıqda;
 - Azərbaycan Respublikasının ərazisində ölkənin dəniz və çay gəmiləri, uçan aparatlarının xarici ölkəyə məxsus dəniz və çay gəmiləri, uçan aparatlarından alındıqda və ya ölkə limanlarında xarici ölkəyə məxsus dəniz və çay gəmiləri, uçan aparatlarından boşaldıqda;
- poçtla və ya kuryer xidməti ilə göndərilən mallar (əgər malın həcmi və ya dəyəri qanunla müəyyən olunmuş həddən çox olarsa);
- işləyən qeyri-rezidentlər də daxil olmaqla, bütün kateqoriyalardan olan şəxslərin qanunla müəyyən edilmiş statistik müşahidə həddi normasından artıq keçirdiyi mallar;
- emal üçün və ya emal edildikdən sonra (hazır məhsul) keçirilən mallar;
- rüsumsuz ticarət mağazalarına göndərilən daxili mallar;
- təbii fəlakət və digər fəvqəladə vəziyyətlərin nəticələrini aradan qaldırmaq, qəza-xilasetmə tədbirlərini həyata keçirmək, o cümlədən zərərçəkmişlərə paylamaq və onlara yardım etmək məqsədilə keçirilən və sonradan qaytarılması nəzərdə tutulmayan mallar.

Aşağıdakı mallar gömrük statistikasına daxil edilmir:

- miqdarı və ya dəyəri statistik müşahidə həddini aşmayan mallar;
- ölkə ərazisindən tranzit keçən və ya ölkə ərazisində yalnız boşaldılıb yüklənən mallar;
- müvəqqəti aparılan və ya gətirilən mallar;

- monetar qızıl, tədavüldə olan milli və xarici valyuta (numizmatika məqsədləri üçün istifadə edilənlərdən başqa), qiymətli kağızlar;
- mülkiyyət hüquqları rezidentdən qeyri-rezidentə sərhədi keçirilmədən verilən qeyri-maliyyə aktivləri;
- kommersiya əməliyyatları predmeti olmayan mallar:
 - fiziki şəxslər tərəfindən şəxsi istifadə üçün keçirilən, miqdarı və dəyəri qanunla müəyyən olunmuş həddən çox olmayan mallar;
 - abunəçilərə göndərilən qəzet və jurnallar, digər dövrü nəşrlər;
 - xarici dövlətlərin diplomatik və digər nümayəndəliklərinin (səfirlik, konsulluq, elmi təşkilatlar və ya hərbi bazalar), həmçinin ölkə ərazisində yerləşən beynəlxalq təşkilatların keçirdikləri mallar;
 - konkret müştərinin ehtiyacları üçün hazırlanmış proqram təminatı və ya identifikasiya oluna bilən istənilən tip orijinal əsər yazılmış məlumat daşıyıcıları;
 - beynəlxalq daşımaları həyata keçirən nəqliyyat vasitələri;
 - beynəlxalq daşımaları həyata keçirən nəqliyyat vasitələrinin normal istismarı üçün nəzərdə tutulan texniki təchizat vasitələri, yanacaq və digər mallar;
 - nəqliyyat vasitəsi sərnişinlərinin və heyət üzvlərinin istifadəsi üçün nəzərdə tutulan ərzaq ehtiyatı və digər mallar;
 - Azərbaycana məxsus və ya rezidentlər tərəfindən icarəyə götürülmüş gəmilər tərəfindən tutularaq və ya istehsal olunaraq ölkəyə gətirilən dəniz məhsulları;
 - ölkənin gömrük sərhədlərindən kənarında yerləşən Azərbaycana məxsus və ya rezidentlər tərəfindən icarəyə götürülən nəqliyyat vasitələri üçün aparılan yanacaq və sürtkü materialları;
 - texniki xidmət göstərməsi üçün sərhəddən keçirilən nəqliyyat vasitələri;
 - təmir olunmaq üçün sərhəddən keçirilən nəqliyyat vasitələri;
 - sərgi eksponatları;
 - idman yarışları, tamaşalar və analogi tədbirlər üçün keçirilən mallar;
 - girov əşyaları və öhdəliyi təmin edən digər vasitələr;
 - mal nümunələri;
 - rüsumsuz ticarət mağazalarına gətirilən xarici mallar;
 - sərhəddən keçirilən malların daşınması üçün qablaşdırma materialları;
 - əvvəllər hər hansı bir gömrük proseduru altında yerləşdirilərək gömrük statistikasına daxil edilən və sonradan ölkədən çıxarılmadan gömrük proseduru dəyişdirilən mallar.

Malların statistik dəyəri idxal və ya ixraca dair bağlanmış müqavilələrin qiymətləri əsasında, Mərkəzi Bankın gömrük bəyannaməsinin buraxıldığı günə müəyyən etdiyi məzənnə üzrə ABŞ dolları ilə müəyyən edilərək vahid qiymət bazisinə gətirilir.

İdxalın dəyərinin qiymətləndirilməsi malın gömrük bəyannaməsində göstərilmiş SİF baza qiymətlərinə gətirilmiş faktura (kontrakt) dəyəri üzrə aparılır. SİF- (dəyər, sığorta, fraxt)-malın satış şərtidir ki, buna görə malın qiymətinə onun dəyəri, malın sığorta edilməsi və nəqli üzrə xərclər daxil edilir.

İxracın dəyərinin qiymətləndirilməsi malların gömrük bəyannaməsində göstərilmiş FOB baza qiymətlərinə gətirilmiş faktura (kontrakt) dəyəri üzrə aparılır. FOB (bortda azad)-malın satılma şərtidir ki, buna görə malın qiymətinə onun dəyəri, malın çatdırılması və gəmi bortuna yüklənməsi üzrə xərclər daxil edilir.