



**Azərbaycan Respublikası
Dövlət Gömrük Komitəsi**

Azərbaycan Respublikası Xarici Ticarətinin Gömrük Statistikası

**Hesabat dövrü:
01.01.2015 – 31.01.2015**

1) Büdcə daxilolmaları haqqında məlumat

Yığım	Məbləğ (min AZN)
Gömrük rüsumları üzrə	31 956.24
ƏDV üzrə	65 386.34
Aksizlər üzrə	5 140.77
Yol vergisi üzrə	1 262.36
Cəmi	103 745.72

2) Xarici iqtisadi fəaliyyət (XİF) iştirakçıları haqqında məlumat

Göstəricilər	Miqdarı (ədəd)
Xarici ölkələrin sayı	99
XİF iştirakçılarının sayı <i>o cümlədən:</i>	1 783
- Fiziki şəxslər üzrə	456
- Hüquqi şəxslər üzrə <i>o cümlədən:</i>	1 327
- dövlət sektoru	101
- özəl sektor	1 226
Gömrük bəyannamələrinin sayı <i>o cümlədən:</i>	19 060
- idxal bəyannamələri	16 850
- ixrac bəyannamələri	2 210

3) Ticarət əməliyyatlarının həcmi – 1 852 037.59 min ABŞ dolları

(Keçən ilin müvafiq dövrünə nisbətən 23.05 % azalmışdır)

o cümlədən:

3.1 İdxal əməliyyatları üzrə - 574 223.23 min ABŞ dolları

(Keçən ilin müvafiq dövrünə nisbətən 7.16 % artmışdır)

İdxal olunan malların çeşidlərinin sayı – 3 251 ədəd

Göstəricilər	Məbləğ <i>(min ABŞ dolları)</i>	Əlavələr
Dövlət sektoru	104 324.69	
Özəl sektor	438 512.74	
Fiziki şəxslər	31 385.80	
MDB ölkələri	136 833.13	
Aİ ölkələri	191 873.68	Əlavə 4
Digər ölkələr	245 516.42	
İdxal əməliyyatlarının həcmninin:		
- yüksək həddi	-	Əlavə 1
- aşağı həddi	-	
- orta aylıq artımı	-	
Humanitar yük, təmənnasız kömək və texniki yardım	451.78	

3.2 İxrac əməliyyatları üzrə - 1 277 814.36 min ABŞ dolları
(Keçən ilin müvafiq dövrünə nisbətən 31.70 % azalmışdır)
İxrac olunan malların çeşidlərinin sayı - 516 ədəd

Göstəricilər	Məbləğ <i>(min ABŞ dolları)</i>	Əlavələr
Dövlət sektoru	1 183 933.43	
Özəl sektor	86 762.52	
Fiziki şəxslər	7 118.41	
MDB ölkələri	35 609.87	
Aİ ölkələri	882 227.25	Əlavə 4
Digər ölkələr	359 977.24	
İxrac əməliyyatlarının həcmnin:		
- yüksək həddi	-	Əlavə 1
- aşağı həddi	-	
- orta aylıq artımı	-	
Humanitar yük, təmənnasız kömək və texniki yardım	60.13	

3.3 Neft və neft məhsulları, təbii qaz və elektrik enerjisinin ixracı haqqında məlumat

3.3.1. Sayğac göstəriciləri əsasında

Məhsul adı	Miqdarı	Dəyəri (min ABŞ dolları)
Xam neft, ton <i>o cümlədən:</i>	2 861 963.9	--
- Bakı-Tbilisi-Ceyhan boru kəməri ilə	2 283 322.1	--
- Supsa boru kəməri ilə	375 641.5	--
- Şimal boru kəməri ilə	84 912.0	--
- Dəmir yolu nəqliyyatı ilə	118 088.3	--
Qaz kondensatı (Bakı-Tbilisi-Ceyhan boru kəməri ilə)	186 730.8	
Təbii qaz, min m ³	844 104.1	--
Elektrik enerjisi, min kVt/s	60 522.3	--

3.3.2. Gömrük bəyannamələri əsasında

Məhsul adı	Miqdarı	Dəyəri (min ABŞ dolları)
Xam neft, ton	2 356 153.24	1 065 396.08
Neft məhsulları, ton	178 545.28	55 063.55
Təbii qaz, min m ³	195 617.37	31 644.38
Elektrik enerjisi, min kVt/s	17 515.18	943.96

3.4 Avtomobillərin idxalı haqqında məlumat

Məhsul adı	Miqdarı (ədəd)
Cəmi idxal olunmuşdur <i>o cümlədən:</i>	4 090
Sürücü daxil olmaqla 10 nəfər və ya daha çox adam daşımaq üçün nəzərdə tutulmuş motorlu nəqliyyat vasitələri	66
Əsasən adamların daşınması üçün nəzərdə tutulmuş minik avtomobilləri və digər motorlu nəqliyyat vasitələri	3 870
Yük daşımaq üçün motorlu nəqliyyat vasitələri	146
Xüsusi təyinatlı motorlu nəqliyyat vasitələri	8

4) Sövdələşmə xarakterləri üzrə malların keçirilməsi

Sövdələşmə xarakterinin kodu və adı	İxrac		İdxal	
	dəyəri (min ABŞ doll.)	ixraca nisbətən %-lə	dəyəri (min ABŞ doll.)	idxala nisbətən %-lə
01 – Milli valyuta ilə hesablaşma	2.55	0.00	10.00	0.00
2 – SDV ilə hesablaşmalar, o cümlədən:	1 205 124.88	94.31	466 768.95	81.29
21 – SDV ilə hesablaşma (dövlət krediti və dövlət kreditinin ödənişindən başqa)	1 205 124.88	94.31	464 036.32	80.81
23 – Dövlət krediti üzrə hesablaşma	0.00	0.00	2 721.90	0.48
26 – Dövlət kreditinin ödənilməsi üzrə hesablaşma	0.00	0.00	10.73	0.00
Klirinq üzrə hesablaşmalar, o cümlədən:	0.00	0.00	564.80	0.10
31 – Klirinq valyutası hesablaşmaları ilə malların keçirilməsi (dövlət krediti və dövlət kreditinin ödənilməsindən başqa)	0.00	0.00	554.37	0.10
33 – Dövlət krediti üzrə hesablaşma	0.00	0.00	10.43	0.00
4 – Qapalı valyuta ilə hesablaşmalar, o cümlədən:	20 383.93	1.60	19 124.96	3.33
41 – Qapalı valyuta ilə hesablaşma (dövlət krediti və dövlət kreditinin ödənişindən başqa)	20 383.93	1.60	19 124.96	3.33
8 – Digərləri	52 303.01	4.09	87 754.52	15.28
Cəmi	1 277 814.36	100.00	574 223.23	100.00

5) Daşınan yüklər haqqında məlumat

İstiqamət və nəqliyyatın növü	Miqdarı (ton)	Əlavələr
- İxrac <i>o cümlədən:</i>	2 785 249.00	Əlavə 6
dəniz nəqliyyatı	10 440.47	
dəmir yolu nəqliyyatı	243 634.15	
avtomobil nəqliyyatı	30 466.90	
hava nəqliyyatı	167.91	
stasionar nəqliyyat vasitələri	2 500 355.16	
özü hərəkət edən vasitələr	184.40	
- İdxal <i>o cümlədən:</i>	480 579.12	
dəniz nəqliyyatı	49 617.34	
dəmir yolu nəqliyyatı	279 829.04	
avtomobil nəqliyyatı	149 068.67	
hava nəqliyyatı	866.90	
poçt vasitəsilə	0.16	
özü hərəkət edən vasitələr	1 197.02	
Cəmi	3 265 828.12 <i>(Keçən ilin müvafiq dövrünə nisbətən 109.49 % təşkil edir)</i>	

6) Gömrük hüquqpozmalarına qarşı mübarizə haqqında məlumat

6.1 Aşkar edilmiş cinayət xarakterli faktlar – 42

o cümlədən:

Qaçqmalçılıq faktı	25
Narkotik vasitələrin və psixotrop maddələrin qanunsuz dövriyyəsi ilə əlaqədar faktlar	18
Tutulmuş narkotik vasitələrin miqdarı (qram)	7 367.8880
Tutulmuş psixotrop maddələrin miqdarı (qram)	52.4650
Aksiz markası ilə markalanmalı olan malları belə marka olmadan idxal etmə	2
Digər cinayət xarakterli faktlar	17
Təqsirləndirilən şəxslər	43

6.2 Aşkar edilmiş inzibati xəta faktları – 953

o cümlədən:

Gizli keçirmə	15
Bəyan etməmə	30
Malların, nəqliyyat vasitələrinin və onlara aid sənədlərin çatdırılmaması	759
Geri aparmama (gətirməmə)	35
Gömrük ödənişlərindən yayınma	1
Aksiz markasız idxal	2
Digər xətalər	118

İxracda əsas mallar

(min ABŞ dolları)

№	Malların adı	2014-cü ilin ilk 1 ayı ərzində	2015-ci ilin ilk 1 ayı ərzində	2015-ci ilin ilk 1 ayının ümumi ixracına nisbətən %-lə	2014-cü ilin ilk 1 ayının ixracına nisbətən %-lə
	İxrac - cəmi	1 870 825.67	1 277 814.36	100.00	68.30
1	Xam neft	1 618 066.20	1 065 396.08	83.38	65.84
2	Neft məhsulları	70 351.29	55 063.55	4.31	78.27
3	Təbii qaz	61 432.30	31 644.38	2.48	51.51
4	Meyvə-tərəvəz	10 881.13	14 502.97	1.13	133.29
5	Çay	1 677.00	369.57	0.03	22.04
6	Bitki və heyvan mənşəli piylər və yağlar	18 211.15	13 183.06	1.03	72.39
7	Şəkər	13 565.51	4 717.94	0.37	34.78
8	Spirтли və spirtsiz içkilər	1 242.74	327.11	0.03	26.32
9	Kimya sənayesi məhsulları	4 959.46	8 354.44	0.65	168.45
10	Plastmassa və onlardan hazırlanan məmulatlar	10 971.54	5 926.70	0.46	54.02
11	Emal olunmamış gön (təbii xəzdən başqa) və aşılınmış dəri	673.24	842.06	0.07	125.08
12	Qara metallar və onlardan hazırlanan məmulatlar	3 489.58	1 989.73	0.16	57.02
13	Alüminium və ondan hazırlanan məmulatlar	6 602.18	7 597.03	0.59	115.07
	Digərləri	48 702.36	67 899.76	5.31	139.42

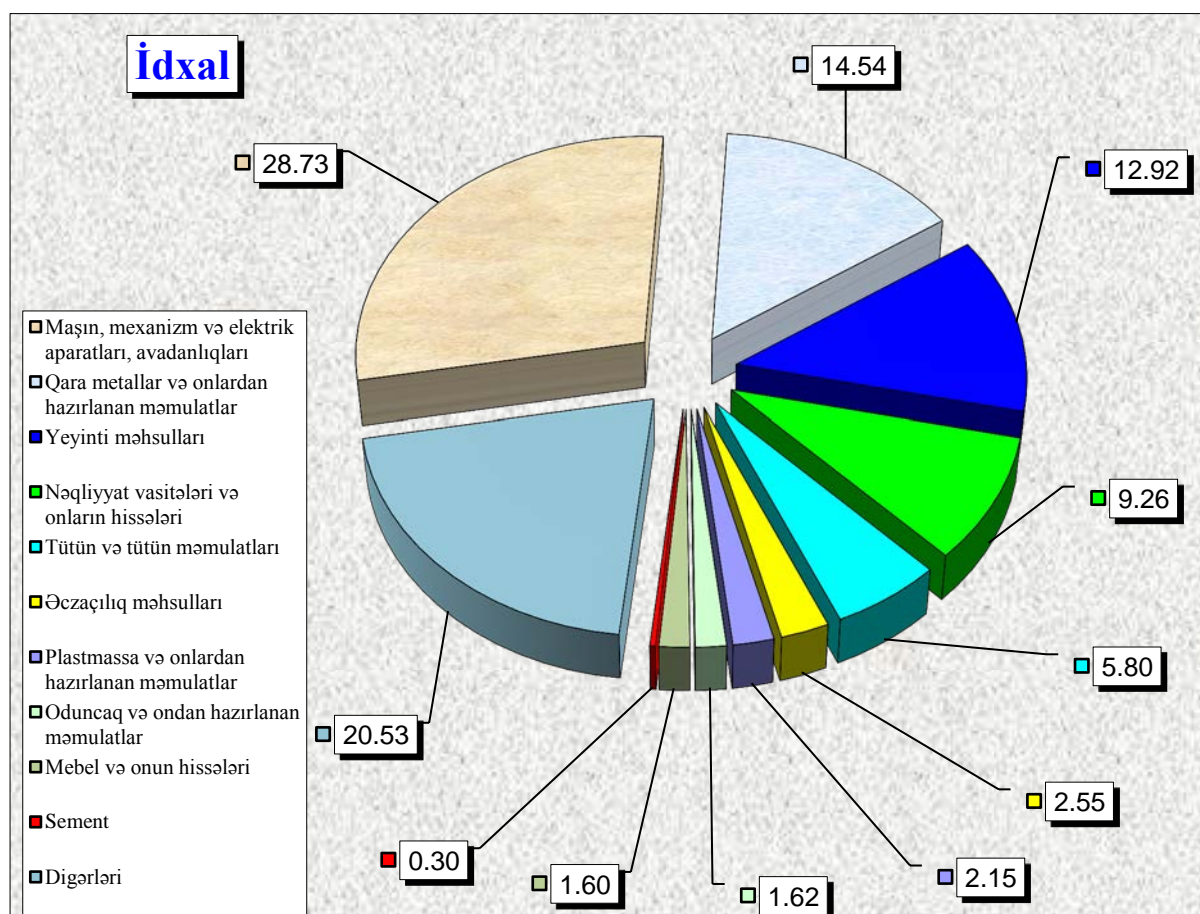
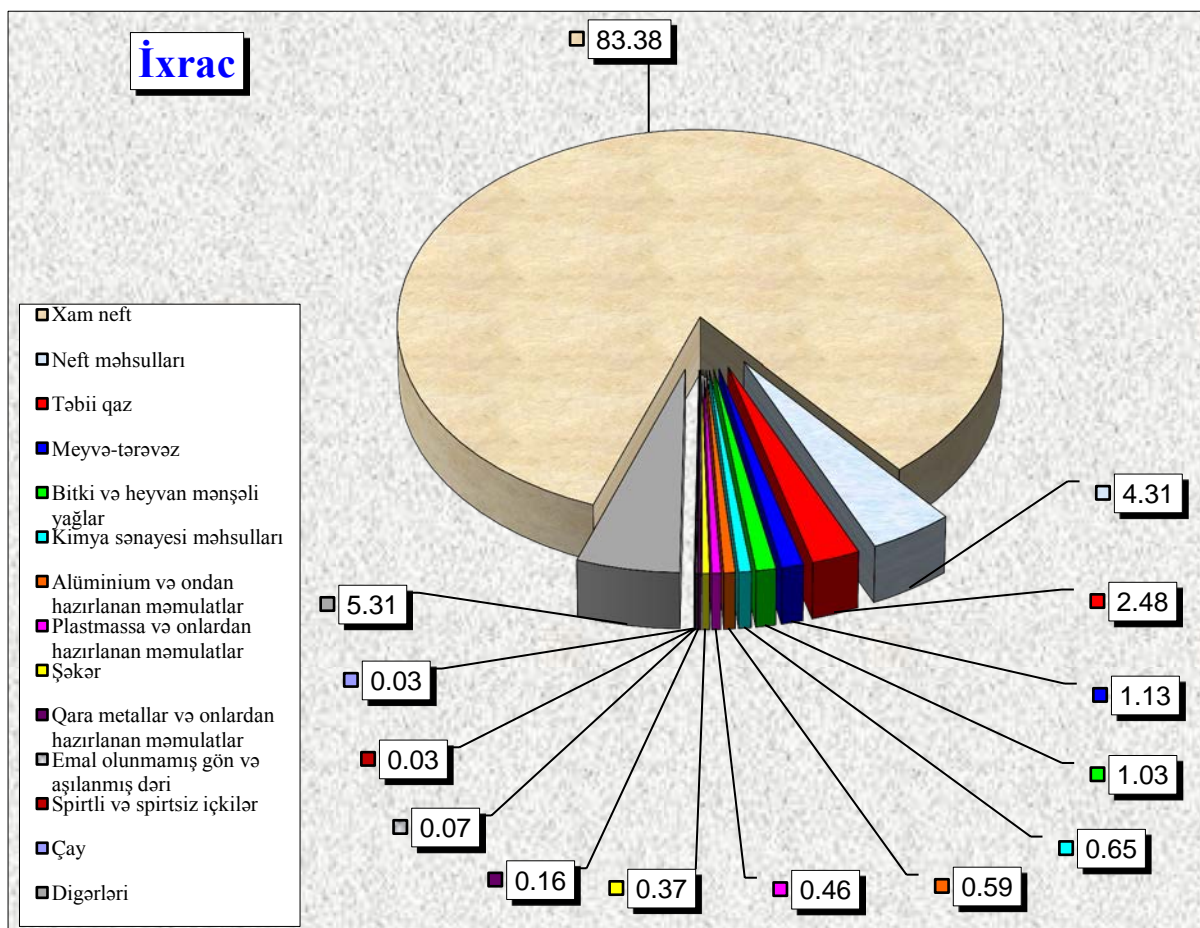
Əlavə 3

İdxalda əsas mallar

(min ABŞ dolları)

№	Malların adı	2014-cü ilin ilk 1 ayı ərzində	2015-ci ilin ilk 1 ayı ərzində	2015-ci ilin ilk 1 ayının ümumi idxalına nisbətən %-lə	2014-cü ilin ilk 1 ayının idxalına nisbətən %-lə
	İdxal - cəmi	535 833.29	574 223.23	100.00	107.16
1	Yeyinti məhsulları	74 920.61	74 208.43	12.92	99.05
	ondan:				
1.1	Ət	468.94	1 967.44	0.34	419.55
1.2	Süd	634.96	589.58	0.10	92.85
1.3	Kərə yağı	898.37	2 659.85	0.46	296.08
1.4	Meyvə-tərəvəz	3 576.29	5 117.27	0.89	143.09
1.5	Buğda	25 087.08	25 063.76	4.36	99.91
1.6	Bitki və heyvan mənşəli piylər və yağlar	9 200.70	6 836.05	1.19	74.30
1.7	Şəkər	12 024.48	5 265.32	0.92	43.79
2	Tütün və tütün məmulatları	25 269.60	33 308.14	5.80	131.81
3	Sement	10 295.03	1 739.31	0.30	16.89
4	Əczaçılıq məhsulları	11 285.68	14 635.85	2.55	129.69
5	Plastmassa və onlardan hazırlanan məmulatlar	12 426.36	12 363.87	2.15	99.50
6	Oduncaq və ondan hazırlanan məmulatlar	10 501.73	9 273.81	1.62	88.31
7	Qara metallar və onlardan hazırlanan məmulatlar	59 521.59	83 501.98	14.54	140.29
8	Maşın, mexanizm, elektrik aparatları, avadanlıqlar və onların hissələri	170 126.48	164 966.40	28.73	96.97
9	Nəqliyyat vasitələri və onların hissələri	47 954.76	53 176.15	9.26	110.89
10	Mebel və onun hissələri	4 193.75	9 163.38	1.60	218.50
	Digərləri	109 337.70	117 885.92	20.53	107.82

İdxal və ixrac əməliyyatlarında əsas mallar (faizlə xüsusi çəkisi)



Ölkələr üzrə ixrac və idxal

(əvvəlki ilin müvafiq dövrü ilə müqayisə olunmaqla, min ABŞ dolları ilə)

Ölkələrin adı	İxrac				İdxal			
	2014-cü ilin ilk 1 ayı	2015-ci ilin ilk 1 ayı	2014-cü ilin ilk 1 ayına nisbətən %-lə	2015-ci ilin ilk 1 ayının ümumi ixracına nisbətən %-lə	2014-cü ilin ilk 1 ayı	2015-ci ilin ilk 1 ayı	2014-cü ilin ilk 1 ayına nisbətən %-lə	2015-ci ilin ilk 1 ayının ümumi idxalına nisbətən %-lə
A	1	2	3	4	5	6	7	8
Cəmi	1 870 825.67	1 277 814.36	68.30	100.00	535 833.29	574 223.23	107.16	100.00
o cümlədən:								
MDB ölkələri üzrə cəmi	77 905.16	35 609.87	45.71	2.79	123 966.08	136 833.13	110.38	23.83
Belarus	198.07	1 629.69	822.79	0.13	3 050.83	3 485.98	114.26	0.61
Qazaxıstan	3 165.78	1 636.62	51.70	0.13	12 399.07	5 677.20	45.79	0.99
Qırğızıstan	719.36	160.99	22.38	0.01	68.11	48.67	71.47	0.01
Moldova	0.00	4.84	0.00	0.00	744.54	190.18	25.54	0.03
Özbəkistan	3 820.33	1 999.73	52.34	0.16	506.76	3 613.21	713.00	0.63
Rusiya	65 699.51	27 176.43	41.36	2.13	79 867.13	97 187.14	121.69	16.92
Tacikistan	37.00	36.86	99.61	0.00	139.69	0.00	0.00	0.00
Türkmənistan	529.44	1 187.27	224.25	0.09	193.40	1 322.27	683.70	0.23
Ukrayna	3 735.67	1 777.45	47.58	0.14	26 996.55	25 308.48	93.75	4.41
Avropa İttifaqı ölkələri üzrə cəmi	1 056 240.27	882 227.25	83.53	69.04	165 055.43	191 873.68	116.25	33.41
Almaniya	184 002.75	121 934.16	66.27	9.54	41 972.30	50 416.39	120.12	8.78
Avstriya	0.00	79 628.31	0.00	6.23	7 415.77	7 313.91	98.63	1.27
Belçika	71.98	587.56	816.31	0.05	3 173.14	9 229.41	290.86	1.61
Bolqarıstan	0.00	0.00	0.00	0.00	751.40	635.04	84.52	0.11
Birləşmiş Krallıq	757.04	504.11	66.59	0.04	34 482.25	30 246.93	87.72	5.27
Çexiya	0.71	74 656.91	105596.76 dəfə	5.84	5 896.22	1 985.53	33.67	0.35
Danimarka	171.84	19.19	11.17	0.00	551.29	889.10	161.28	0.15
Estoniya	0.00	7.43	0.00	0.00	517.97	73.61	14.21	0.01
Finlandiya	0.00	0.00	0.00	0.00	15 101.89	2 503.60	16.58	0.44

Fransa	242 784.56	194 108.45	79.95	15.19	6 285.34	15 680.94	249.48	2.73
Xorvatiya	0.00	0.50	0.00	0.00	211.18	234.49	111.04	0.04
İrlandiya	0.01	25 850.00	0.00	2.02	539.90	92.85	17.20	0.02
İspaniya	0.00	77 249.62	0.00	6.05	3 785.47	4 356.35	115.08	0.76
İsveç	0.00	1.91	0.00	0.00	1 468.83	1 517.18	103.29	0.26
İtaliya	435 107.90	263 034.34	60.45	20.58	19 907.83	38 645.27	194.12	6.73
Kıpr	0.00	0.00	0.00	0.00	12.69	9.65	76.01	0.00
Latviya	0.00	0.00	0.00	0.00	518.79	562.37	108.40	0.10
Litva	0.87	49.83	57.27 dəfə	0.00	584.33	253.30	43.35	0.04
Lüksemburq	0.00	7.93	0.00	0.00	262.32	1 680.44	640.60	0.29
Macarıstan	0.00	29.25	0.00	0.00	1 210.66	1 597.66	131.97	0.28
Malta	0.00	3 832.36	0.00	0.30	3.69	5.04	136.50	0.00
Niderland	3 995.81	1 907.05	47.73	0.15	13 474.48	7 378.51	54.76	1.28
Polşa	1 318.19	331.64	25.16	0.03	2 932.99	3 173.27	108.19	0.55
Portuqaliya	117 506.80	0.00	0.00	0.00	94.25	8 777.69	93.13 dəfə	1.53
Rumıniya	70 521.82	3 095.85	4.39	0.24	2 514.15	1 898.61	75.52	0.33
Slovakiya	0.00	0.00	0.00	0.00	580.83	572.64	98.59	0.10
Sloveniya	0.00	1 345.41	0.00	0.11	645.90	1 698.42	262.95	0.30
Yunanıstan	0.00	34 045.44	0.00	2.66	159.58	445.48	279.15	0.08
Digər ölkələr üzrə cəmi	736 680.25	359 977.25	48.86	28.17	246 811.78	245 516.42	99.48	42.76
Albaniya	0.00	0.00	0.00	0.00	1.46	4.16	284.33	0.00
Amerika Birləşmiş Ştatları	147.85	14 781.28	99.97 dəfə	1.16	17 603.56	27 129.70	154.11	4.72
Amerika Samoası	0.00	0.00	0.00	0.00	0.00	1.59	0.00	0.00
Anqola	0.00	2.19	0.00	0.00	0.00	0.00	0.00	0.00
Argentina	0.00	0.00	0.00	0.00	1 127.96	1 499.53	132.94	0.26
Avstraliya	2.77	0.00	0.00	0.00	211.89	855.91	403.95	0.15
Banqladeş	0.00	0.00	0.00	0.00	0.00	55.43	0.00	0.01
Birləşmiş Ərəb Əmirlikləri	125.47	125.87	100.31	0.01	4 150.77	1 714.31	41.30	0.30
Bosniya və Herseqovina	0.00	0.00	0.00	0.00	4.47	243.75	54.53 dəfə	0.04
Braziliya	0.00	0.00	0.00	0.00	12 174.73	6 504.22	53.42	1.13
Cəbəli-Tariq	0.00	12 392.40	0.00	0.97	0.00	0.00	0.00	0.00
Cənubi Afrika Respublikası	0.00	0.00	0.00	0.00	78.94	109.76	139.05	0.02
Çili	0.00	0.00	0.00	0.00	54.73	45.82	83.72	0.01
Çin	4 551.44	3 814.47	83.81	0.30	40 434.82	41 255.54	102.03	7.18

Çinin xüsusi inzibati rayonu Honkonq	153.85	0.00	0.00	0.00	32.28	26.22	81.23	0.00
Ekvador	0.00	0.00	0.00	0.00	837.61	2 437.34	290.99	0.42
Əfqanıstan	17 504.56	3 042.77	17.38	0.24	0.00	0.00	0.00	0.00
Əlcəzair	0.00	260.00	0.00	0.02	47.15	0.00	0.00	0.00
Filippinlər	0.00	0.00	0.00	0.00	54.92	22.06	40.17	0.00
Folklend (Malvin) adaları	0.00	0.00	0.00	0.00	0.00	10.95	0.00	0.00
Fransa Polineziyası	0.00	0.00	0.00	0.00	0.00	5.75	0.00	0.00
Gürcüstan	42 732.61	40 592.82	94.99	3.18	6 143.49	4 933.21	80.30	0.86
Hindistan	1 468.95	315.87	21.50	0.02	2 224.57	3 381.77	152.02	0.59
İndoneziya	211 400.58	52 684.31	24.92	4.12	3 619.16	2 608.44	72.07	0.45
İordaniya	0.00	0.00	0.00	0.00	4.00	36.40	910.08	0.01
İraq	21 428.76	13 919.66	64.96	1.09	34.37	0.00	0.00	0.00
İran İslam Respublikası	1 331.61	2 965.38	222.69	0.23	15 767.91	6 747.13	42.79	1.18
İslandiya	0.00	0.00	0.00	0.00	13.64	18.49	135.54	0.00
İsrail	143 169.14	51 770.20	36.16	4.05	821.23	1 088.56	132.55	0.19
İsveçrə	5 300.43	13 826.40	260.85	1.08	4 269.55	2 297.09	53.80	0.40
Kamboca	0.00	0.00	0.00	0.00	0.00	1.41	0.00	0.00
Kanada	21.02	0.00	0.00	0.00	6 152.37	1 352.01	21.98	0.24
Keçmiş Yuqoslaviya Resp. Makedoniya	0.00	0.00	0.00	0.00	0.07	442.48	6330.22 dəfə	0.08
Koreya Respublikası	0.00	0.90	0.00	0.00	10 828.24	23 445.82	216.52	4.08
Kosta-Rika	0.00	0.00	0.00	0.00	6.79	10.79	158.90	0.00
Qətər	5.31	0.00	0.00	0.00	2.63	3.37	128.22	0.00
Livan	2.40	0.00	0.00	0.00	154.35	99.31	64.34	0.02
Liviya	0.00	0.00	0.00	0.00	0.00	9.27	0.00	0.00
Malayziya	4.08	0.00	0.00	0.00	366.55	1 744.90	476.03	0.30
Meksika	0.00	0.00	0.00	0.00	824.22	157.91	19.16	0.03
Mərakeş	0.00	0.00	0.00	0.00	10.63	0.25	2.35	0.00
Misir	15 381.97	0.00	0.00	0.00	5.94	105.29	17.74 dəfə	0.02
Mozambik	0.00	2.03	0.00	0.00	13.37	0.00	0.00	0.00
Nigeriya	0.00	0.00	0.00	0.00	0.00	8.40	0.00	0.00
Norveç	0.40	0.20	50.00	0.00	1 487.13	2 623.53	176.42	0.46
Pakistan	0.00	36.91	0.00	0.00	47.26	223.63	473.19	0.04
Puerto-Riko (ABŞ)	0.00	0.00	0.00	0.00	0.00	82.26	0.00	0.01
Serbiya	0.00	0.00	0.00	0.00	83.34	1 576.96	18.92 dəfə	0.27
Seyşel adaları	0.00	0.00	0.00	0.00	0.00	3.00	0.00	0.00

Səudiyyə Ərəbistanı	0.00	0.00	0.00	0.00	1 025.13	94.26	9.19	0.02
Sinqapur	0.00	30.85	0.00	0.00	2 708.20	3 717.63	137.27	0.65
Sudan	0.00	42.12	0.00	0.00	0.00	0.00	0.00	0.00
Suriya Ərəb Respublikası	0.00	0.00	0.00	0.00	11.75	25.50	217.00	0.00
Şri-Lanka	0.00	0.00	0.00	0.00	791.41	918.30	116.03	0.16
Tailand	113 838.69	63 501.25	55.78	4.97	626.92	2 903.44	463.13	0.51
Tayvan	118 371.00	0.00	0.00	0.00	355.04	1 313.82	370.05	0.23
Tunis	0.00	59 993.54	0.00	4.70	5.84	8.55	146.37	0.00
Türkiyə	39 046.62	25 795.18	66.06	2.02	96 148.46	86 771.37	90.25	15.11
Virgin adaları (Britaniya)	0.00	0.00	0.00	0.00	28.70	21.03	73.29	0.00
Vyetnam	0.00	0.00	0.00	0.00	558.66	295.01	52.81	0.05
Yaponiya	77.96	31.90	40.92	0.00	9 746.92	12 721.53	130.52	2.22
Yeni Zeland	0.00	0.00	0.00	0.00	797.48	1 802.26	226.00	0.31
Təyin olunmayıb	58.15	48.74	83.81	0.00	0.00	0.00	0.00	0.00

Əlavə 4.1

Ticarət dövriyyəsində əsas ölkələr

Ölkələrin adı	Min ABŞ dolları	Ümumi dövriyyəyə nisbətən %-lə
Cəmi	1 852 037.59	100.00
o cümlədən:		
İtaliya	301 679.61	16.29
Fransa	209 789.39	11.33
Almaniya	172 350.55	9.31
Rusiya	124 363.57	6.71
Türkiyə	112 566.56	6.08
Avstriya	86 942.22	4.69
İspaniya	81 605.97	4.41
Çexiya	76 642.44	4.14
Tailand	66 404.69	3.59
Tunis	60 002.08	3.24
İndoneziya	55 292.75	2.99
İsrail	52 858.76	2.85
Gürcüstan	45 526.03	2.46
Çin	45 070.01	2.43
Amerika Birləşmiş Ştatları	41 910.97	2.26
Digər ölkələr	319 031.98	17.23

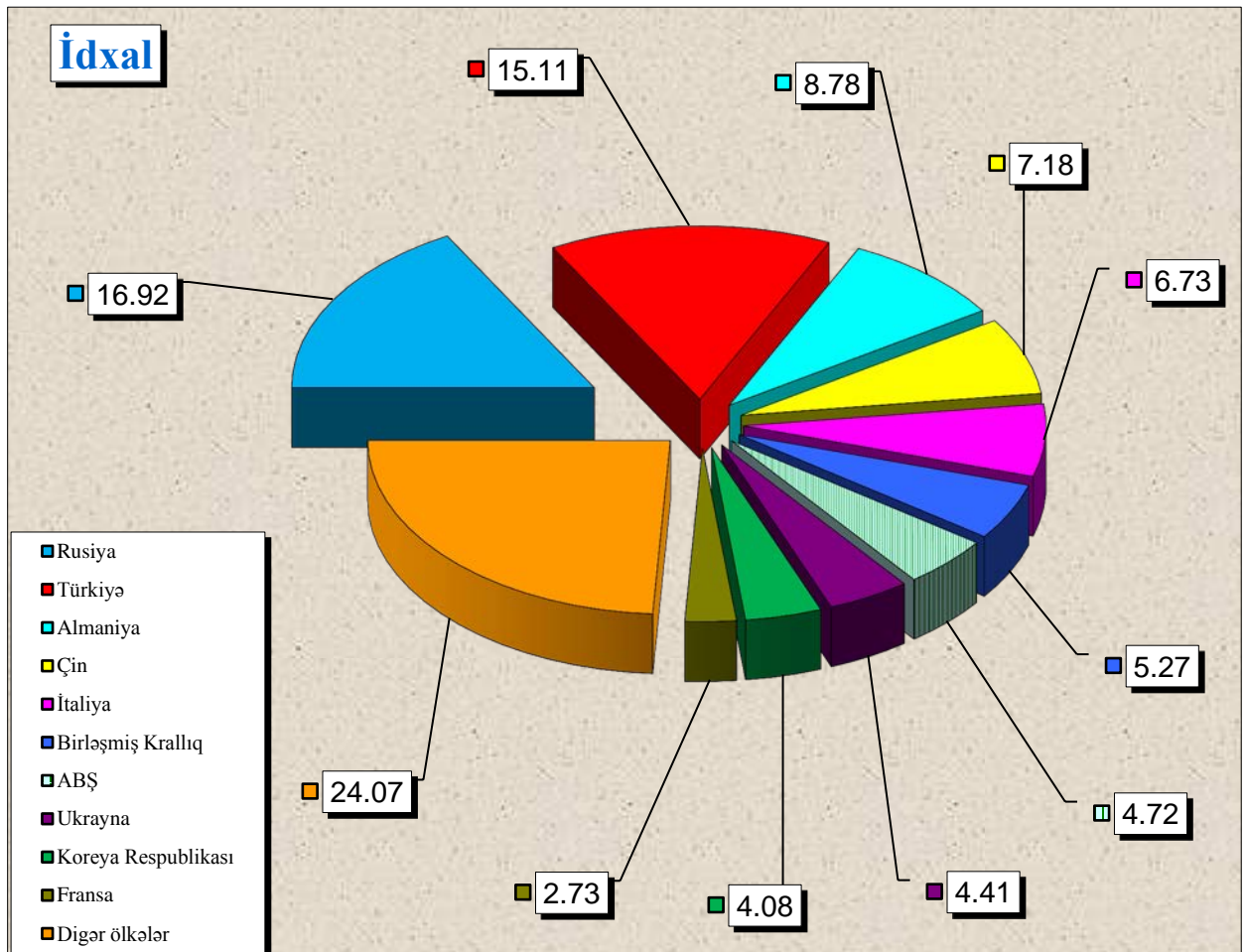
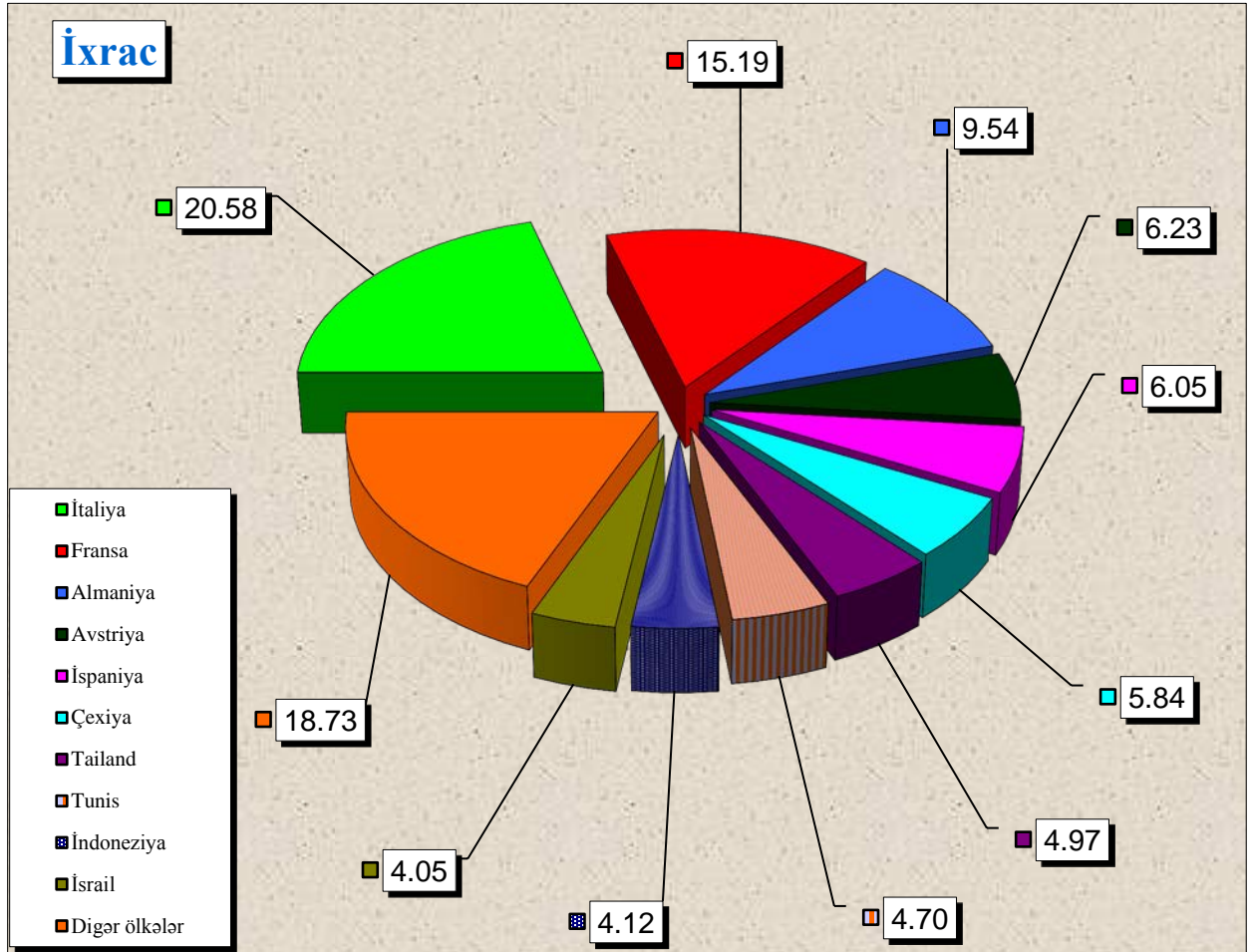
İxracda əsas ölkələr

Ölkələrin adı	Min ABŞ dolları	Ümumi ixraca nisbətən %-lə
Cəmi	1 277 814.36	100.00
o cümlədən:		
İtaliya	263 034.34	20.58
Fransa	194 108.45	15.19
Almaniya	121 934.16	9.54
Avstriya	79 628.31	6.23
İspaniya	77 249.62	6.05
Çexiya	74 656.91	5.84
Tailand	63 501.25	4.97
Tunis	59 993.54	4.70
İndoneziya	52 684.31	4.12
İsrail	51 770.20	4.05
Gürcüstan	40 592.82	3.18
Yunanıstan	34 045.44	2.66
Rusiya	27 176.43	2.13
İrlandiya	25 850.00	2.02
Türkiyə	25 795.18	2.02
Digər ölkələr	85 793.40	6.71

İdxalda əsas ölkələr

Ölkələrin adı	Min ABŞ dolları	Ümumi idxala nisbətən %-lə
Cəmi	574 223.23	100.00
o cümlədən:		
Rusiya	97 187.14	16.92
Türkiyə	86 771.37	15.11
Almaniya	50 416.39	8.78
Çin	41 255.54	7.18
İtaliya	38 645.27	6.73
Birləşmiş Krallıq	30 246.93	5.27
Amerika Birləşmiş Ştatları	27 129.70	4.72
Ukrayna	25 308.48	4.41
Koreya Respublikası	23 445.82	4.08
Fransa	15 680.94	2.73
Yaponiya	12 721.53	2.22
Belçika	9 229.41	1.61
Portuqaliya	8 777.69	1.53
Niderland	7 378.51	1.28
Avstriya	7 313.91	1.27
Digər ölkələr	92 714.61	16.15

**İxrac və idxal əməliyyatlarında əsas ölkələr
(faizlə xüsusi çəkisi)**



Mal qrupları üzrə ixrac və idxal

(Əvvəlki ilin ilin müvafiq dövrü ilə müqayisə olumaqla, min ABŞ dolları ilə)

Mal qrupunun kodu	Mal qrupunun adı	İxrac			İdxal		
		2014-cü ilin ilk 1 ayı	2015-ci ilin ilk 1 ayı	2014-cü ilin ilk 1 ayına nisbətən %-lə	2014-cü ilin ilk 1 ayı	2015-ci ilin ilk 1 ayı	2014-cü ilin ilk 1 ayına nisbətən %-lə
A	B	1	2	3	4	5	6
01	Diri heyvanlar	0.00	0.00	0.00	2 832.48	6 324.55	223.29
02	Ət və qida üçün yararlı ət əlavələri	0.00	0.00	0.00	468.94	1 967.44	419.55
03	Balıqlar və xərçəngkimilər, mollyusklar və digər su onurğasızları	0.00	0.00	0.00	606.20	554.32	91.44
04	Süd məhsulları; quş yumurtası; təbii bal, başqa yerdə adı çəkilməyən və təsnif olunmayan heyvan mənşəli ərzaq məhsulları	15.23	141.75	931.03	3 928.62	5 629.08	143.28
05	Başqa yerdə adı çəkilməyən və ya təsnif olunmayan heyvan mənşəli məhsullar	111.63	23.00	20.60	32.98	0.00	0.00
06	Canlı ağaclar və digər bitkilər; bitkilərin kökləri, soğanaqları və digər analoji hissələri; kəsilmiş çiçəklər və dekorativ bitkilər	3.00	3.60	120.00	478.87	347.65	72.60
07	Tərəvəz və bəzi yeməli meyvəköklülər və kök yumruları	1 037.20	912.61	87.99	2 581.98	1 599.71	61.96
08	Yeməli meyvələr və qoz-fındıq; sitrus meyvələrinin qabıqları və ya qovun qabıqcıqları	9 843.93	13 590.36	138.06	994.30	3 517.56	353.77
09	Qəhvə, çay, mate və ya paraqvay çayı və ədviyyatlar	1 677.00	369.57	22.04	1 705.78	955.65	56.02
10	Dənli bitkilər	1.32	0.00	0.00	26 720.92	30 026.99	112.37
11	Unüytmə-yarma sənayesi məhsulları; səməni; nişastalar; inulin; buğda kleykovinası	0.00	0.00	0.00	907.60	1 484.24	163.53
12	Yağlı toxum və bar; digər toxumlar, bar və taxıl; dərman bitkiləri və texniki məqsədlər üçün bitkilər; saman və yem	454.00	50.00	11.01	259.34	935.13	360.59
13	Təmizlənməmiş təbii şellak; kitrələr, qatranlar və digər bitki şirələri və ekstraktları	0.00	0.00	0.00	14.68	30.20	205.73
14	Toxuma (hörgü) məmulatlarının hazırlanması üçün bitki mənşəli materiallar; başqa yerdə adı çəkilməyən və ya təsnif olunmayan digər bitki mənşəli məhsullar	6.27	5.46	87.02	0.00	18.20	0.00
15	Heyvan və ya bitki mənşəli piylər və yağlar və onların parçalanması nəticəsində alınan məhsullar; hazır yeyinti piyləri; heyvan və ya bitki mənşəli mumlar	18 211.15	13 183.06	72.39	9 200.70	6 836.05	74.30
16	Ətdən, balıqdan və ya xərçəngkimilərdən, mollyusklardan və ya digər su onurğasızlarından alınan hazır məhsullar	9.01	18.64	206.85	1 001.40	732.48	73.15
17	Şəkər və şəkərdən hazırlanan qənnadı məmulatları	13 578.33	4 717.95	34.75	13 742.88	6 995.76	50.90
18	Kakao və ondan hazırlanan məhsullar	742.80	353.64	47.61	2 771.52	2 523.63	91.06
19	Taxıldan, undan, nişastadan və ya süddən alınan hazır məhsullar; un qənnadı məmulatları	120.38	161.52	134.18	4 008.07	3 994.17	99.65
20	Tərəvəzlərin, meyvələrin, qoz-fındığın və ya bitkilərin digər hissələrinin emal məhsulları	1 509.48	770.49	51.04	977.22	1 483.73	151.83

A	B	1	2	3	4	5	6
21	Müxtəlif ərzaq məhsulları	827.43	73.82	8.92	1 368.87	2 072.11	151.37
22	Spirtili və spirtsiz içkilər və sirkə	1 242.74	327.11	26.32	3 724.61	2 986.32	80.18
23	Yeyinti sənayesinin qalıqları və tullantıları; heyvanlar üçün hazır yemlər	1 030.51	741.57	71.96	1 268.23	2 268.47	178.87
24	Tütün və tütünün sənaye əvəzediciləri	115.06	1 337.60	11.62 dəfə	25 269.60	33 308.14	131.81
25	Duz; kükürd; torpaq və daş; suvaq materialları, əhəng və sement	482.09	254.11	52.71	11 793.93	3 883.27	32.93
26	Filizlər, şlaklar və kül	518.76	369.57	71.24	1 999.91	679.75	33.99
27	Mineral yanacaq, neft və onların qovulma məhsulları; bitum tərkibli maddələr; mineral mumlar	1 753 098.28	1 155 283.09	65.90	6 330.31	10 347.12	163.45
28	Qeyri-üzvi kimya məhsulları; qiymətli metalların, nadir torpaq metallarının, radioaktiv elementlərin və ya izotopların qeyri-üzvi və ya üzvi birləşmələri	536.40	465.31	86.75	5 555.65	4 427.99	79.70
29	Üzvi kimyəvi birləşmələr	4 275.82	7 403.93	173.16	2 667.51	1 144.67	42.91
30	Əczaçılıq məhsulları	48.00	112.55	234.47	11 285.68	14 635.85	129.69
31	Gübrələr	0.00	0.33	0.00	2 815.87	3 311.83	117.61
32	Aşılavıcı və boyayıcı ekstraktlar, tanninlər və onların törəmələri; boyaqlar, piqmentlər və digər boyayıcı maddələr; boyalar və laklar; zamazkalar və digər mastikalar; tipoqrafiya boyaqları, mürəkkəblər, tuş	15.10	82.35	545.32	2 197.92	1 724.60	78.47
33	Əfir yağları və rezinoidlər; ətriyyat, kosmetik və tualet vasitələri	2.30	0.00	0.00	3 668.33	2 258.50	61.57
34	Sabun, səthi-aktiv üzvi maddələr, yuyucu vasitələr, sürtkü materialları, süni və hazır mumlar, təmizləmə və cilalama üçün tərkiblər, şamlar və analoji məmulatlar, yapma üçün pasta, plastilin, «diş müalicəsi mumu»	0.02	0.00	0.00	7 076.60	5 123.54	72.40
35	Zülal tərkibli maddələr; modifikasiya olunmuş nişastalar; yapışqanlar; fermentlər	0.21	0.00	0.00	184.84	211.55	114.45
36	Partlayıcı maddələr; pirotexnika məmulatları; kibritlər; pirofor ərintilər; bəzi yanar maddələr	0.00	0.00	0.00	86.08	409.97	476.25
37	Foto və kino malları	0.00	0.00	0.00	282.68	240.20	84.97
38	Digər kimyəvi məhsullar	81.60	289.96	355.34	3 326.71	6 688.87	201.07
39	Plastmassa və onlardan hazırlanan məmulatlar	10 971.54	5 926.70	54.02	12 426.36	12 363.87	99.50
40	Kauçuk, rezin və onlardan hazırlanan məmulatlar	5.06	3.33	65.81	3 092.07	3 808.71	123.18
41	Emal olunmamış gön (təbii xəzdən başqa) və aşılınmış dəri	673.24	842.06	125.08	0.10	0.00	0.00
42	Dəri məmulatları; sərraclıq-yəhər məmulatları və qoşqu ləvazimatları; yol ləvazimatları, qadın çantaları və analoji mallar; heyvanların bağırsaqlarından hazırlanan məmulatlar (barama fibroinindən olan liflər istisna olmaqla)	0.00	0.00	0.00	371.07	230.18	62.03
43	Təbii və süni xəz; ondan hazırlanan məmulatlar	0.00	0.00	0.00	0.00	12.53	0.00
44	Oduncaq və ondan hazırlanan məmulatlar; ağac kömürü	0.75	3.78	505.65	10 501.73	9 273.81	88.31
45	Mantar və ondan hazırlanan məmulatlar	0.00	0.00	0.00	14.78	63.88	432.30
47	Oduncaqdan və ya digər lifli sellüloz materiallardan hazırlanan kütlə; regenerasiya edilən kağız və karton (makulatura və tullantılar)	0.00	0.00	0.00	135.76	163.96	120.78
48	Kağız və karton; kağız kütlədən, kağızdan və ya kartondan hazırlanan məmulatlar	188.80	103.46	54.80	5 739.55	4 619.82	80.49
49	Çap kitablar, qəzetlər, reproduksiyalar və poliqrafiya sənayesinin digər məmulatları; əlyazmalar, makinada yazılan mətnlər və planlar	0.34	59.14	173.94 dəfə	1 034.29	1 000.25	96.71

A	B	1	2	3	4	5	6
50	İpək	390.86	0.00	0.00	212.50	2.40	1.13
51	Yun, zərif və ya qaba heyvan tükü; at tükündən iplik və parça	0.00	0.00	0.00	0.00	1.18	0.00
52	Pambıq	969.78	279.01	28.77	108.64	97.67	89.90
53	Digər bitki mənşəli toxuculuq lifləri; kağız iplik və kağız iplikdən parçalar	0.00	0.00	0.00	57.82	86.90	150.29
54	Kimyəvi saplar, kimyəvi toxuculuq materiallarından olan yastı və analoji saplar	233.54	48.95	20.96	103.75	14.24	13.72
55	Kimyəvi liflər	0.00	35.26	0.00	166.08	149.66	90.11
56	Pambıq (vata), keçə və ya fetr və toxunmamış materiallar; xüsusi iplik; ciyə (viş), kəndir, kanat və trosalar və onlardan məmulatlar	0.04	0.00	0.00	545.00	781.05	143.31
57	Xalçalar və digər toxunma döşəmə örtükləri	0.00	6.36	0.00	569.88	377.09	66.17
58	Xüsusi parçalar; taftinqli (baftalı) toxuculuq materialları; krujevalar; qobelenlər; bəzək materialları; tikmələr	16.49	8.19	49.68	25.30	0.29	1.13
59	Hopdurulmuş, üzüklü, təkrarlanmış toxuculuq materialları; texniki təyinatlı toxuculuq məmulatları	14.93	0.00	0.00	230.56	300.84	130.48
60	Maşınla və əllə toxunma trikotaj parçalar	0.00	0.00	0.00	10.42	45.94	440.67
61	Palto, yarım-palto, bürüncəklər (çiyinlik), plaşlar, gödəkçələr (o cümlədən xizək gödəkçələri), küləkçələr, fırtınalıqlar və analoji maşın və ya əl toxunuşlu trikotaj məmulatları, kişi və ya oğlan paltarları	0.00	0.10	0.00	431.26	406.46	94.25
62	Paltar və geyim ləvazimatları, maşınla və ya əllə toxunmuş trikotajdan başqa	32.18	17.11	53.15	2 053.57	2 111.83	102.84
63	Digər hazır toxuculuq məmulatları; dəstlər; işlənmiş geyimlər və toxuculuq məmulatları; cır-cındır	1 406.90	821.48	58.39	581.32	594.02	102.19
64	Ayaqqabılar, getrlər və analoji məmulatlar; onların hissələri	0.03	0.00	0.00	488.25	427.55	87.57
65	Baş geyimləri və onların hissələri	0.00	0.00	0.00	349.57	27.58	7.89
66	Çətirlər, gündən qoruyucu çətirlər, çəliklər, çəlik-oturacaqlar, qırmanc, minik atları üçün qamçılar və onların hissələri	0.00	0.00	0.00	1.90	1.59	83.39
68	Daş, gips, sement, asbest, slyuda və analoji materialdan məmulatlar	32.10	42.88	133.60	7 488.10	4 297.04	57.38
69	Keramika məmulatları	6.63	0.50	7.54	2 565.01	3 176.61	123.84
70	Şüşə və ondan hazırlanan məmulatlar	765.57	46.92	6.13	5 659.20	3 348.05	59.16
71	Təbii və ya yetişdirilmiş mirvari, qiymətli və ya azqiymətli daşlar, qiymətli metallar, üzərinə qiymətli metal çəkilmiş metallar və onlardan hazırlanan məmulatlar; bijuteriya; sikkələr	5 300.37	7 249.89	136.78	570.14	196.23	34.42
72	Qara metallar	57.91	46.76	80.74	18 930.01	15 719.98	83.04
73	Qara metallardan məmulatlar	3 431.67	1 942.97	56.62	40 591.58	67 781.99	166.99
74	Mis və ondan hazırlanan məmulatlar	198.14	672.00	339.15	630.80	4 171.49	661.31
75	Nikel və ondan hazırlanan məmulatlar	0.00	0.00	0.00	55.29	161.29	291.73
76	Alüminium və ondan hazırlanan məmulatlar	6 602.18	7 597.03	115.07	2 853.37	7 901.30	276.91
78	Qurğuşun və ondan hazırlanan məmulatlar	188.70	141.60	75.04	0.00	0.08	0.00
79	Sink və ondan hazırlanan məmulatlar	0.00	0.00	0.00	105.49	796.45	754.99
81	Digər qiymətsiz metallar; metal keramikası; onlardan hazırlanan məmulatlar	0.00	0.00	0.00	14.60	1.38	9.47
82	Qiymətsiz metallardan alətlər, qurğular, bıçaq məmulatları, qaşıqlar və çəngəllər; onların qiymətsiz metallardan olan hissələri	233.28	180.13	77.21	2 036.23	2 321.68	114.02

A	B	1	2	3	4	5	6
83	Qiymətsiz metallardan hazırlanan digər məmulatlar	2.14	0.10	4.68	1 079.94	2 403.02	222.51
84	Nüvə reaktorları, qazanlar, avadanlıq və mexaniki qurğular; onların hissələri	2 929.67	804.08	27.45	117 190.28	110 584.63	94.36
85	Elektrik maşınları və avadanlıqları, onların hissələri; səsyzma və səsəndirmə aparatları, televiziya təsvirlərinin və səsərinin yazılması və canlandırılması üçün aparatura, onların hissələri və ləvazimatları	811.84	3 562.11	438.77	52 936.21	54 381.77	102.73
86	Dəmiryol lokomotivləri və ya mühərrikli tramvay vaqonları, dəmiryol nəqliyyat vasitələri və onların hissələri; dəmiryol və ya tramvay xətləri üçün yol avadanlıqları və qurğuları, onların hissələri; mexaniki siqnal avadanlıqları	0.00	13.50	0.00	449.19	521.79	116.16
87	Yerüstü nəqliyyat vasitələri, dəmiryolu və tramvay nəqliyyat vasitələrindən başqa, və onların hissələri və ləvazimatları	3 204.02	19.70	0.61	46 717.54	48 053.40	102.86
89	Gəmilər, qayıqlar və üzən konstruksiyalar	0.87	0.10	11.52	199.00	1 428.54	717.86
90	Optik, fotoqrafik, kinematoqrafiya, ölçü, nəzarət, ən dəqiq, tibbi və ya cərrahiyyə alətləri və aparatları; onların hissələri və ləvazimatları	661.28	6 882.44	10.41 dəfə	18 747.33	13 921.55	74.26
91	Bütün növ saatlar və onların hissələri	0.00	0.00	0.00	615.81	285.37	46.34
92	Musiqi alətləri; onların hissələri və ləvazimatları	0.00	2.55	0.00	14.16	15.23	107.57
94	Mebel; yataq ləvazimatları, döşəklər, döşək əsasları, divan yastıqları və analoji doldurulma mebel ləvazimatları; lampalar və işıqlandırıcı avadanlıqlar; işıq tablo və lövhələri, analoji məmulatlar; yığma tikinti konstruksiyaları	175.05	13.12	7.50	7 013.66	15 540.51	221.57
95	Oyuncaqlar, oyunlar və idman inventarı; onların hissələri və ləvazimatları	0.09	0.30	352.94	450.57	397.61	88.24
96	Müxtəlif hazır məmulatlar	7.60	1.15	15.13	2 772.78	2 825.93	101.92
97	İncəsənət əsərləri, kolleksiya əşyaları və antikvariat	4.90	1.40	28.61	1.03	4.63	450.37
	Yekun:	1 870 825.67	1 277 814.36	68.30	535 833.29	574 223.23	107.16

**İxrac və idxalda keçirilən yüklərin daşınma vasitələri üzrə
miqdarı (netto çəki ilə) və dəyəri**

N/v kodu	Daşınma vasitələri	İxrac		İdxal		Cəmi	
		Netto çəki (ton)	Statistik dəyər (min ABŞ dolları)	Netto çəki (ton)	Statistik dəyər (min ABŞ dolları)	Netto çəki (ton)	Statistik dəyər (min ABŞ dolları)
10	Dəniz nəqliyyatı vasitələri	10 440.47	4 773.59	49 617.34	27 808.86	60 057.80	32 582.46
20	Dəmiryolu nəqliyyatı vasitələri	243 634.15	88 377.72	279 829.04	115 093.60	523 463.19	203 471.33
30	Avtoyol nəqliyyatı vasitələri	30 466.90	44 331.79	149 068.67	350 992.24	179 535.57	395 324.03
40	Hava nəqliyyatı vasitələri	167.91	15 702.21	866.90	76 781.36	1 034.82	92 483.56
50	Poçt	0.00	0.00	0.16	31.45	0.16	31.45
70	Stasionar nəqliyyat vasitələri	2 500 355.16	1 098 759.93	0.00	565.18	2 500 355.16	1 099 325.11
90	Özü hərəkət edən vasitələr	184.40	25 869.12	1 197.02	2 950.54	1 381.42	28 819.66
	Yekun:	2 785 249.00	1 277 814.36	480 579.12	574 223.23	3 265 828.12	1 852 037.59