



**Azərbaycan Respublikası
Dövlət Gömrük Komitəsi**

Azərbaycan Respublikası Xarici Ticarətinin Gömrük Statistikası

**Hesabat dövrü:
01.01.2015 – 30.04.2015**

1) Büdcə daxilolmaları haqqında məlumat

Yığım	Məbləğ (min AZN)
Gömrük rüsumları üzrə	136 824.35
ƏDV üzrə	313 403.04
Aksizlər üzrə	27 091.51
Yol vergisi üzrə	5 934.08
Cəmi	483 252.98

2) Xarici iqtisadi fəaliyyət (XİF) iştirakçıları haqqında məlumat

Göstəricilər	Miqdarı (ədəd)
Xarici ölkələrin sayı	126
XİF iştirakçılarının sayı <i>o cümlədən:</i>	3 990
- Fiziki şəxslər üzrə	1 534
- Hüquqi şəxslər üzrə <i>o cümlədən:</i>	2 456
- dövlət sektoru	166
- özəl sektor	2 290
Gömrük bəyannamələrinin sayı <i>o cümlədən:</i>	82 146
- idxal bəyannamələri	71 767
- ixrac bəyannamələri	10 379

3) Ticarət əməliyyatlarının həcmi – 7 673 388.35 min ABŞ dolları

(Keçən ilin müvafiq dövrünə nisbətən 22.42 % azalmışdır)

o cümlədən:

3.1 İdxal əməliyyatları üzrə - 3 403 099.59 min ABŞ dolları

(Keçən ilin müvafiq dövrünə nisbətən 24.46 % artmışdır)

İdxal olunan malların çeşidlərinin sayı – 5 025 ədəd

Göstəricilər	Məbləğ <i>(min ABŞ dolları)</i>	Əlavələr
Dövlət sektoru	735 471.98	
Özəl sektor	2 551 324.97	
Fiziki şəxslər	116 302.64	
MDB ölkələri	732 083.10	
Aİ ölkələri	911 045.10	Əlavə 4
Digər ölkələr	1 759 971.39	
İdxal əməliyyatlarının həcmnin:		
- yüksək həddi	1 132 790.34 (fevral)	Əlavə 1
- aşağı həddi	574 221.01 (yanvar)	
- orta aylıq artımı	133 476.98	
Humanitar yük, təmənnasız kömək və texniki yardım	8 070.67	

3.2 İxrac əməliyyatları üzrə - 4 270 288.76 min ABŞ dolları
(Keçən ilin müvafiq dövrünə nisbətən 40.33 % azalmışdır)
İxrac olunan malların çeşidlərinin sayı - 1 180 ədəd

Göstəricilər	Məbləğ <i>(min ABŞ dolları)</i>	Əlavələr
Dövlət sektoru	3 785 070.69	
Özəl sektor	465 099.56	
Fiziki şəxslər	20 118.51	
MDB ölkələri	126 070.52	
Aİ ölkələri	2 647 721.77	Əlavə 4
Digər ölkələr	1 496 496.47	
İxrac əməliyyatlarının həcmnin:		
- yüksək həddi	1 277 554.36 (yanvar)	Əlavə 1
- aşağı həddi	886 618.04 (aprel)	
- orta aylıq artımı	- 130 312.11	
Humanitar yük, təmənnasız kömək və texniki yardım	127.20	

3.3 Neft və neft məhsulları, təbii qaz və elektrik enerjisinin ixracı haqqında məlumat

3.3.1. Sayğac göstəriciləri əsasında

Məhsul adı	Miqdarı	Dəyəri (min ABŞ dolları)
Xam neft, ton <i>o cümlədən:</i>	11 124 548.72	--
- Bakı-Tbilisi-Ceyhan boru kəməri ilə	8 839 695.54	--
- Supsa boru kəməri ilə	1 456 843.50	--
- Şimal boru kəməri ilə	424 351.00	--
- Dəmir yolu nəqliyyatı ilə	403 658.68	--
Qaz kondensatı (Bakı-Tbilisi-Ceyhan boru kəməri ilə)	719 947.88	
Təbii qaz, min m ³	3 142 587.88	--
Elektrik enerjisi, min kVt/s	133 810.61	--

3.3.2. Gömrük bəyannamələri əsasında

Məhsul adı	Miqdarı	Dəyəri (min ABŞ dolları)
Xam neft, ton	7 932 937.76	3 275 414.47
Neft məhsulları, ton	828 278.28	284 970.17
Təbii qaz, min m ³	674 314.43	107 025.37
Elektrik enerjisi, min kVt/s	114 818.95	6 702.15

3.4 Avtomobillərin idxalı haqqında məlumat

Məlin adı	Miqdarı (ədəd)
Cəmi idxal olunmuşdur <i>o cümlədən:</i>	12 890
Sürücü daxil olmaqla 10 nəfər və ya daha çox adam daşımaq üçün nəzərdə tutulmuş motorlu nəqliyyat vasitələri	393
Əsasən adamların daşınması üçün nəzərdə tutulmuş minik avtomobilləri və digər motorlu nəqliyyat vasitələri	11 740
Yük daşımaq üçün motorlu nəqliyyat vasitələri	645
Xüsusi təyinatlı motorlu nəqliyyat vasitələri	112

4) Sövdələşmə xarakterləri üzrə malların keçirilməsi

Sövdələşmə xarakterinin kodu və adı	İxrac		İdxal	
	dəyəri (min ABŞ doll.)	ixraca nisbətən %-lə	dəyəri (min ABŞ doll.)	idxala nisbətən %-lə
01 – Milli valyuta ilə hesablaşma	2.55	0.00	144.02	0.00
Sərbəst dönərli valyuta (SDV) ilə hesablaşmalar, o cümlədən:	3 938 009.20	92.22	2 706 990.94	79.54
21 – SDV ilə hesablaşma (dövlət krediti və dövlət kreditinin ödənişindən başqa)	3 938 009.20	92.22	2 701 749.86	79.39
23 – Dövlət krediti üzrə hesablaşma	0.00	0.00	5 230.35	0.15
26 – Dövlət kreditinin ödənilməsi üzrə hesablaşma	0.00	0.00	10.73	0.00
Klirinq üzrə hesablaşmalar, o cümlədən:	0.00	0.00	573.68	0.02
31 – Klirinq valyutası hesablaşmaları ilə malların keçirilməsi (dövlət krediti və dövlət kreditinin ödənilməsindən başqa)	0.00	0.00	559.05	0.02
33 – Dövlət krediti üzrə hesablaşma	0.00	0.00	14.63	0.00
Qapalı valyuta ilə hesablaşmalar, o cümlədən:	70 177.77	1.64	109 126.91	3.21
41 – Qapalı valyuta ilə hesablaşma (dövlət krediti və dövlət kreditinin ödənişindən başqa)	70 177.77	1.64	109 124.88	3.21
43 – Dövlət krediti üzrə malların keçirilməsi	0.00	0.00	2.03	0.00
Müəssisə və obyektlərin tikintisi haqqında saziş-öhdəlik hesabına malların keçirilməsi	0.00	0.00	149.15	0.00
78 - Kompensasiyalı öhdəliklər hesabına SDV ilə hesablaşmalar əsasında malların keçirilməsi	0.00	0.00	149.15	0.00
8 – Digərləri	262 099.24	6.14	586 114.89	17.22
Cəmi	4 270 288.76	100.00	3 403 099.59	100.00

5) Daşınan yüklər haqqında məlumat

İstiqamət və nəqliyyatın növü	Miqdarı (ton)	Əlavələr
- İxrac <i>o cümlədən:</i>	9 818 046.31	Əlavə 6
dəniz nəqliyyatı	24 994.92	
dəmir yolu nəqliyyatı	1 189 014.25	
avtomobil nəqliyyatı	140 506.61	
hava nəqliyyatı	707.09	
stasionar nəqliyyat vasitələri	8 462 464.01	
özü hərəkət edən vasitələr	359.44	
- İdxal <i>o cümlədən:</i>	2 818 161.71	
dəniz nəqliyyatı	218 225.38	
dəmir yolu nəqliyyatı	1 925 124.34	
avtomobil nəqliyyatı	663 686.25	
hava nəqliyyatı	4 615.40	
poçt vasitəsilə	0.53	
özü hərəkət edən vasitələr	6 509.82	
Cəmi	12 636 208.02 <i>(Keçən ilin müvafiq dövrünə nisbətən 107.63 % təşkil edir)</i>	

6) Gömrük hüquqpozmalarına qarşı mübarizə haqqında məlumat

6.1 Aşkar edilmiş cinayət xarakterli faktlar – 182

o cümlədən:

Qaçqmalçılıq faktı	99
Narkotik vasitələrin və psixotrop maddələrin qanunsuz dövriyyəsi ilə əlaqədar faktlar	74
Tutulmuş narkotik vasitələrin miqdarı (qram)	68 012.4460
Tutulmuş psixotrop maddələrin miqdarı (qram)	82.2460
Gömrük ödənişlərinin ödənilməsindən yayınma	1
Aksiz markası ilə markalanmalı olan malları belə marka olmadan idxal etmə	11
Digər cinayət xarakterli faktlar	77
Təqsirləndirilən şəxslər	213

6.2 Aşkar edilmiş inzibati xəta faktları – 3 385

o cümlədən:

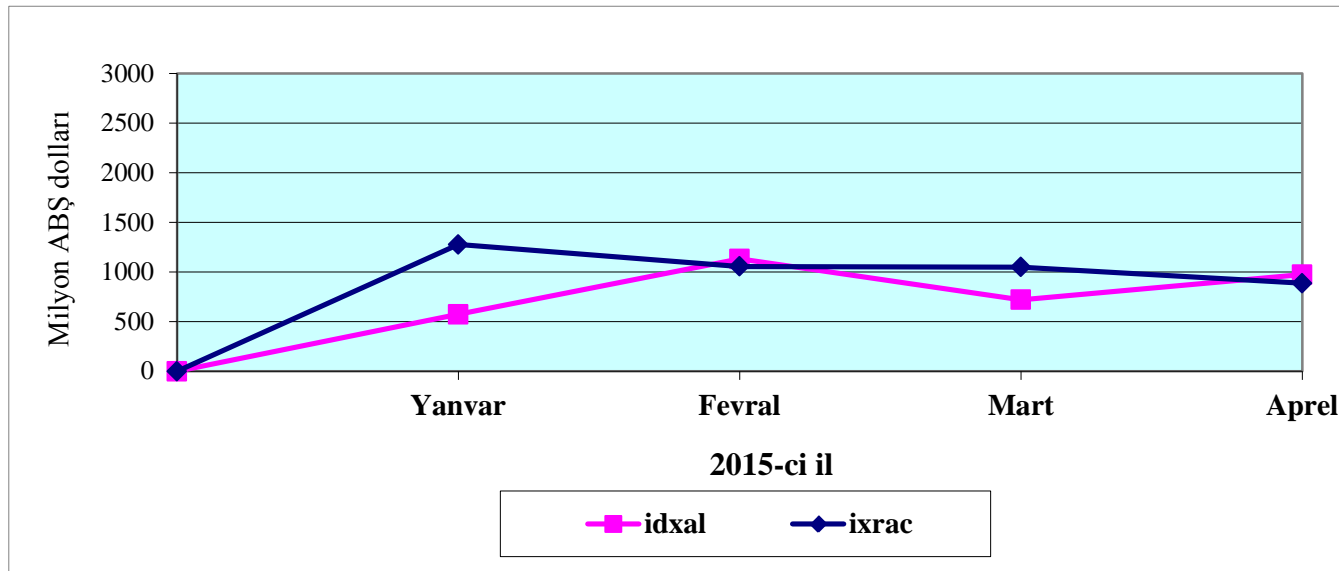
Gizli keçirmə	86
Bəyan etməmə	153
Malların, nəqliyyat vasitələrinin və onlara aid sənədlərin çatdırılmaması	2 501
Geri aparmama (gətirməmə)	147
Gömrük ödənişlərindən yayınma	1
Aksiz markasız idxal	3
Digər xətalər	516

Əlavə 1

İxrac və idxal əməliyyatlarının dinamikası

(min ABŞ dolları)

	Yanvar	Fevral	Mart	Aprel	May	İyun	İyul	Avqust	Sentyabr	Oktyabr	Noyabr	Dekabr	Cəmi
İxrac	1 277 554.36	1 056 777.24	1 049 339.12	886 618.04	-	-	-	-	-	-	-	-	4 270 288.76
İdxal	574 221.01	1 132 790.34	721 436.29	974 651.96	-	-	-	-	-	-	-	-	3 403 099.59
Saldo	703 333.36	-76 013.10	327 902.83	-88 033.92	-	-	-	-	-	-	-	-	867 189.17
Dövriyyə	1 851 775.37	2 189 567.57	1 770 775.42	1 861 270.00	-	-	-	-	-	-	-	-	7 673 388.35
İxracın aylıq artımı	-	-220 777.13	-7 438.11	-162 721.08	-	-	-	-	-	-	-	-	-
İdxalın aylıq artımı	-	558 569.33	-411 354.04	253 215.66	-	-	-	-	-	-	-	-	-



Əlavə 2

İxracda əsas mallar

(min ABŞ dolları)

№	Malların adı	2014-cü ilin ilk 4 ayı ərzində	2015-ci ilin ilk 4 ayı ərzində	2015-ci ilin ilk 4 ayının ümumi ixracına nisbətən %-lə	2014-cü ilin ilk 4 ayının ixracına nisbətən %-lə
	İxrac - cəmi	7 156 151.10	4 270 288.76	100.00	59.67
1	Xam neft	6 148 529.86	3 275 414.47	76.70	53.27
2	Neft məhsulları (2710 mal kodu üzrə)	328 349.70	284 970.17	6.67	86.79
3	Təbii qaz	175 804.07	107 025.37	2.51	60.88
4	Meyvə-tərəvəz	33 264.54	43 478.68	1.02	130.71
5	Çay	9 280.05	5 893.06	0.14	63.50
6	Bitki və heyvan mənşəli piylər və yağlar	81 054.91	48 328.71	1.13	59.62
7	Şəkər	64 461.26	54 125.79	1.27	83.97
8	Spirтли və spirtsiz içkilər	10 464.78	6 960.69	0.16	66.52
9	Kimya sənayesi məhsulları	17 299.29	54 408.73	1.27	314.51
10	Plastmassa və onlardan hazırlanan məmulatlar	42 643.46	33 894.45	0.79	79.48
11	Emal olunmamış gön (təbii xəzdən başqa) və aşılانmış dəri	6 261.30	5 468.14	0.13	87.33
12	Qara metallar və onlardan hazırlanan məmulatlar	14 161.33	8 380.95	0.20	59.18
13	Alüminium və ondan hazırlanan məmulatlar	26 139.08	29 393.04	0.69	112.45
	Digərləri	198 437.49	312 546.52	7.32	157.50

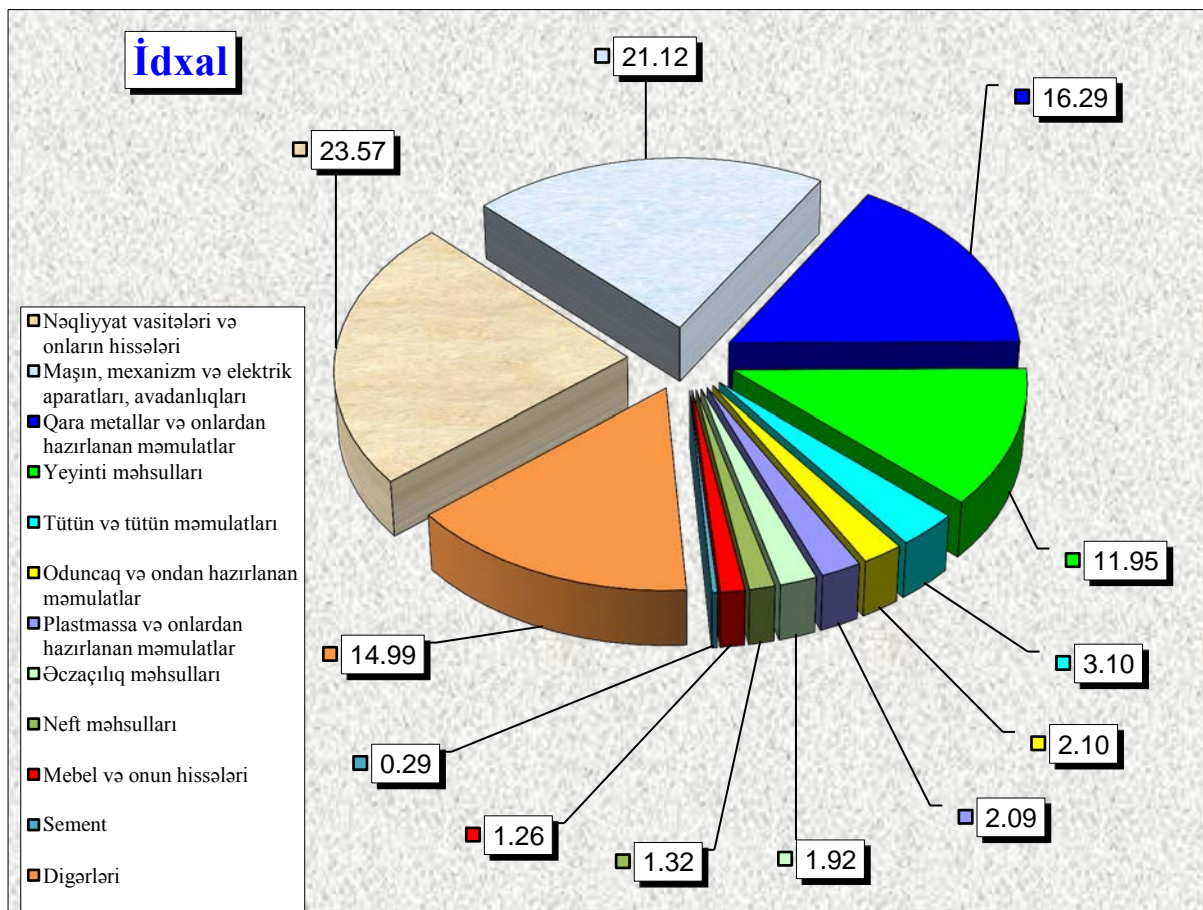
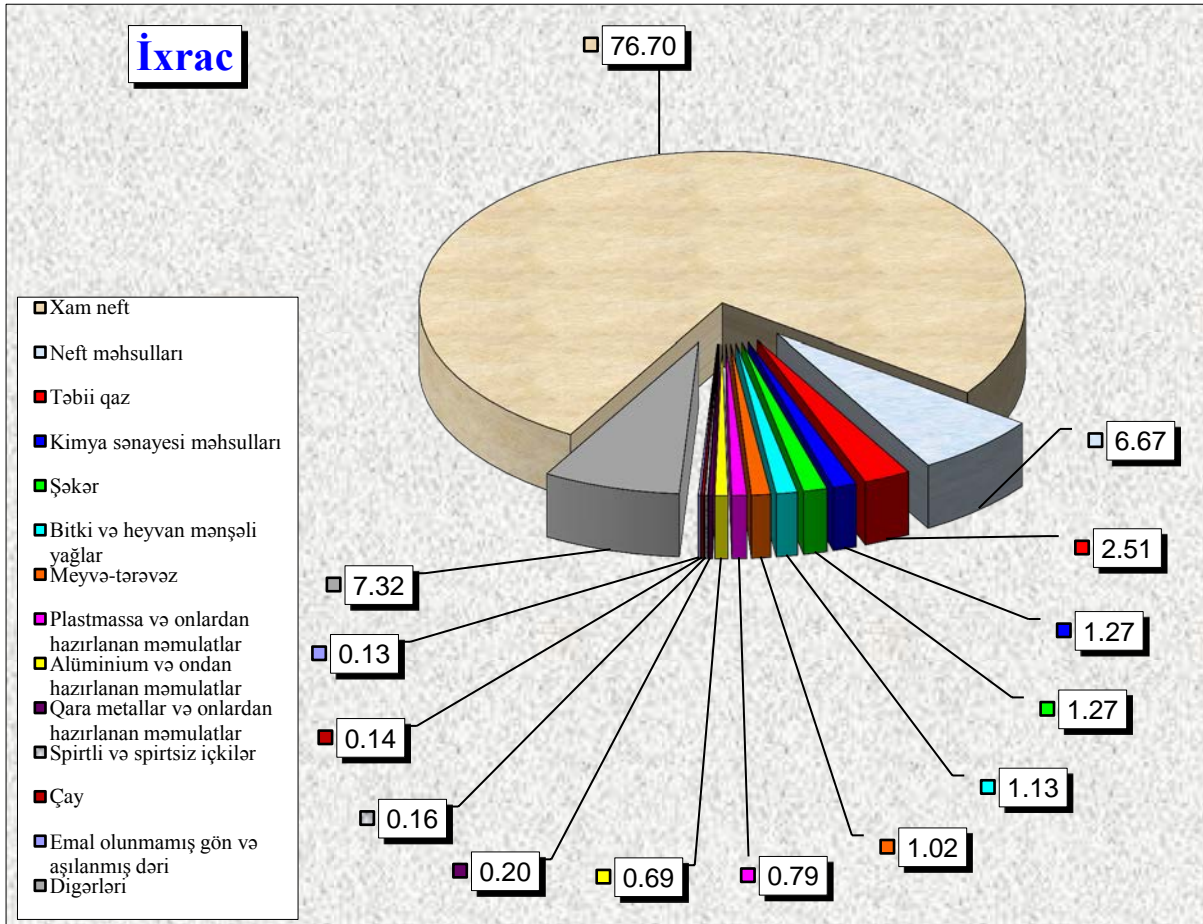
Əlavə 3

İdxalda əsas mallar

(min ABŞ dolları)

№	Malların adı	2014-cü ilin ilk 4 ayı ərzində	2015-ci ilin ilk 4 ayı ərzində	2015-ci ilin ilk 4 ayının ümumi idxalına nisbətən %-lə	2014-cü ilin ilk 4 ayının idxalına nisbətən %-lə
	İdxal - cəmi	2 734 267.89	3 403 099.59	100.00	124.46
1	Yeyinti məhsulları	339 437.12	406 500.73	11.95	119.76
	ondan:				
1.1	Ət	7 215.27	7 614.24	0.22	105.53
1.2	Süd	2 419.90	2 408.42	0.07	99.53
1.3	Kərə yağı	7 962.70	9 328.41	0.27	117.15
1.4	Meyvə-tərəvəz	10 822.26	27 667.61	0.81	255.65
1.5	Buğda	106 043.86	174 255.95	5.12	164.32
1.6	Bitki və heyvan mənşəli piylər və yağlar	31 536.71	29 101.06	0.86	92.28
1.7	Şəkər	53 171.37	37 328.66	1.10	70.20
2	Tütün və tütün məmulatları	116 240.04	105 581.32	3.10	90.83
3	Sement	37 431.23	9 811.02	0.29	26.21
4	Neft məhsulları (2710 mal kodu üzrə)	111 523.42	44 939.70	1.32	40.30
5	Əczaçılıq məhsulları	68 926.73	65 440.71	1.92	94.94
6	Plastmassa və onlardan hazırlanan məmulatlar	72 668.83	71 257.83	2.09	98.06
7	Oduncaq və ondan hazırlanan məmulatlar	41 513.71	71 468.47	2.10	172.16
8	Qara metallar və onlardan hazırlanan məmulatlar	265 408.25	554 323.03	16.29	208.86
9	Maşın, mexanizm, elektrik aparatları, avadanlıqlar və onların hissələri	893 587.65	718 605.36	21.12	80.42
10	Nəqliyyat vasitələri və onların hissələri	252 451.25	802 094.95	23.57	317.72
11	Mebel və onun hissələri	24 577.74	43 003.96	1.26	174.97
	Digərləri	510 501.92	510 072.52	14.99	99.92

**İdخال və ixrac əməliyyatlarında əsas mallar
(faizlə xüsusi çəkisi)**



Ölkələr üzrə ixrac və idxal

(əvvəlki ilin müvafiq dövrü ilə müqayisə olunmaqla, min ABŞ dolları ilə)

Ölkələrin adı	İxrac				İdxal			
	2014-cü ilin ilk 4 ayı	2015-ci ilin ilk 4 ayı	2014-cü ilin ilk 4 ayına nisbətən %-lə	2015-ci ilin ilk 4 ayının ümumi ixracına nisbətən %-lə	2014-cü ilin ilk 4 ayı	2015-ci ilin ilk 4 ayı	2014-cü ilin ilk 4 ayına nisbətən %-lə	2015-ci ilin ilk 4 ayının ümumi idxalına nisbətən %-lə
A	1	2	3	4	5	6	7	8
Cəmi	7 156 151.10	4 270 288.76	59.67	100.00	2 734 267.89	3 403 099.59	124.46	100.00
o cümlədən:								
MDB ölkələri üzrə cəmi	222 750.34	126 070.52	56.60	2.95	693 422.67	732 083.10	105.58	21.51
Belarus	3 692.59	2 217.82	60.06	0.05	23 066.93	26 068.87	113.01	0.77
Qazaxıstan	13 159.05	3 569.16	27.12	0.08	98 349.36	38 022.73	38.66	1.12
Qırğızıstan	3 783.76	1 416.72	37.44	0.03	546.34	440.51	80.63	0.01
Moldova	0.00	26.84	0.00	0.00	1 879.87	1 180.77	62.81	0.03
Özbəkistan	11 665.77	2 708.12	23.21	0.06	7 534.11	4 757.00	63.14	0.14
Rusiya	171 217.85	103 085.05	60.21	2.41	412 857.92	545 496.59	132.13	16.03
Tacikistan	587.18	310.70	52.91	0.01	185.82	0.00	0.00	0.00
Türkmənistan	6 787.30	8 844.58	130.31	0.21	3 540.56	10 659.69	301.07	0.31
Ukrayna	11 856.84	3 891.53	32.82	0.09	145 461.74	105 456.93	72.50	3.10
Avropa İttifaqı ölkələri üzrə cəmi	3 504 007.10	2 647 721.77	75.56	62.00	795 530.93	911 045.10	114.52	26.77
Almaniya	652 998.07	623 005.50	95.41	14.59	215 915.66	264 679.46	122.58	7.78
Avstriya	126 922.01	163 006.24	128.43	3.82	32 312.99	40 372.93	124.94	1.19
Belçika	332.10	12 284.96	36.99 dəfə	0.29	25 816.73	21 976.74	85.13	0.65
Bolqarıstan	21.12	0.00	0.00	0.00	12 065.75	2 800.76	23.21	0.08
Birləşmiş Krallıq	1 349.03	2 765.82	205.02	0.06	162 869.73	128 957.82	79.18	3.79
Çexiya	76 573.88	180 376.86	235.56	4.22	16 445.07	8 539.07	51.92	0.25
Danimarka	361.46	21.01	5.81	0.00	6 306.34	4 093.98	64.92	0.12
Estoniya	60.28	85.76	142.26	0.00	2 912.94	4 887.94	167.80	0.14
Finlandiya	0.00	6.18	0.00	0.00	44 276.83	10 899.89	24.62	0.32
Fransa	486 461.22	291 879.23	60.00	6.84	50 738.01	89 112.65	175.63	2.62
Xorvatiya	67 794.99	32 617.88	48.11	0.76	6 267.81	317.91	5.07	0.01

A	1	2	3	4	5	6	7	8
İrlandiya	0.02	25 850.01	0.00	0.61	3 832.59	2 508.80	65.46	0.07
İspaniya	23 456.96	128 657.05	548.48	3.01	15 474.04	18 214.81	117.71	0.54
İsveç	0.00	7.82	0.00	0.00	7 246.51	35 312.59	487.30	1.04
İtaliya	1 849 134.07	925 318.94	50.04	21.67	58 050.77	161 519.73	278.24	4.75
Kıpr	0.00	0.00	0.00	0.00	303.50	9 530.91	31.40 dəfə	0.28
Latviya	494.86	0.00	0.00	0.00	2 828.54	3 034.52	107.28	0.09
Litva	201.49	173.62	86.17	0.00	13 819.90	3 976.14	28.77	0.12
Lüksemburq	0.31	17.16	55.36 dəfə	0.00	672.55	5 747.43	854.57	0.17
Macarıstan	180.55	29.31	16.24	0.00	8 383.73	5 905.02	70.43	0.17
Malta	12 859.77	41 714.87	324.38	0.98	135.09	24.53	18.16	0.00
Niderland	10 208.43	69 357.14	679.41	1.62	46 663.78	31 527.83	67.56	0.93
Polşa	6 108.79	2 199.79	36.01	0.05	24 987.20	15 976.80	63.94	0.47
Portuqaliya	117 506.80	57 705.34	49.11	1.35	1 212.86	11 745.85	968.44	0.35
Rumıniya	70 935.30	5 923.93	8.35	0.14	22 365.35	12 715.08	56.85	0.37
Slovakiya	0.00	0.08	0.00	0.00	8 154.63	7 317.55	89.73	0.22
Sloveniya	0.00	8 183.53	0.00	0.19	3 604.30	5 438.78	150.90	0.16
Yunanıstan	45.62	76 533.73	1677.66 dəfə	1.79	1 867.71	3 909.59	209.33	0.11
Digər ölkələr üzrə cəmi	3 429 393.66	1 496 496.47	43.64	35.04	1 245 314.30	1 759 971.39	141.33	51.72
Albaniya	0.00	0.00	0.00	0.00	2.39	4.29	179.39	0.00
Amerika Birləşmiş Ştatları	208 308.85	200 130.07	96.07	4.69	267 926.67	523 927.08	195.55	15.40
Andorra	0.00	0.00	0.00	0.00	8.73	3.39	38.81	0.00
Anqola	0.00	2.19	0.00	0.00	0.00	0.00	0.00	0.00
Argentina	25.52	0.00	0.00	0.00	3 168.14	5 271.24	166.38	0.15
Avstraliya	158.67	43.11	27.17	0.00	1 493.17	4 333.12	290.20	0.13
Banqladəş	0.00	0.00	0.00	0.00	67.31	148.91	221.23	0.00
Bəhreyn	0.00	21.09	0.00	0.00	0.00	0.00	0.00	0.00
Birləşmiş Ərəb Əmirlikləri	667.23	1 161.82	174.13	0.03	16 103.62	16 458.09	102.20	0.48
Bosniya və Herseqovina	0.00	0.00	0.00	0.00	150.26	277.50	184.69	0.01
Botsvana	0.00	0.00	0.00	0.00	0.00	1.20	0.00	0.00
Braziliya	51.67	66.80	129.29	0.00	58 577.95	25 950.31	44.30	0.76
Bruney-Darıssalam	0.00	1.16	0.00	0.00	0.00	0.00	0.00	0.00
Cəbəli-Tariq	0.00	49 278.21	0.00	1.15	0.00	0.00	0.00	0.00
Cənubi Afrika Respublikası	58.59	0.00	0.00	0.00	242.49	414.36	170.88	0.01
Çili	0.00	0.00	0.00	0.00	224.88	449.43	199.86	0.01
Çin	15 079.17	21 687.70	143.83	0.51	196 988.56	184 531.25	93.68	5.42

A	1	2	3	4	5	6	7	8
Çinin xüsusi inzibati rayonu Honkonq	153.85	517.80	336.57	0.01	164.95	300.19	181.99	0.01
Dominikan Respublikası	0.00	0.00	0.00	0.00	5.86	33.00	563.49	0.00
Ekvador	0.00	0.00	0.00	0.00	2 664.18	8 033.54	301.54	0.24
Əfqanıstan	67 795.72	47 079.80	69.44	1.10	0.00	0.00	0.00	0.00
Əlcəzair	240.00	0.00	0.00	0.00	194.15	8.84	4.55	0.00
Farer adaları	0.00	0.00	0.00	0.00	0.00	11.20	0.00	0.00
Fici	0.00	0.00	0.00	0.00	0.00	0.14	0.00	0.00
Filippinlər	0.00	0.00	0.00	0.00	158.48	138.19	87.20	0.00
Gürcüstan	197 943.98	156 422.27	79.02	3.66	28 531.83	24 597.31	86.21	0.72
Hindistan	219 716.27	101 868.51	46.36	2.39	10 295.16	14 115.26	137.11	0.41
İndoneziya	942 808.18	240 526.96	25.51	5.63	12 758.67	13 842.86	108.50	0.41
İordaniya	0.00	0.00	0.00	0.00	259.72	134.56	51.81	0.00
İraq	94 766.23	67 159.34	70.87	1.57	70.09	185.25	264.32	0.01
İran İslam Respublikası	12 851.61	9 138.32	71.11	0.21	47 243.06	26 977.13	57.10	0.79
İslandiya	0.00	0.00	0.00	0.00	287.98	29.87	10.37	0.00
İsrail	514 029.15	218 049.03	42.42	5.11	2 874.71	5 864.69	204.01	0.17
İsveçrə	21 718.68	35 167.34	161.92	0.82	26 098.90	17 839.45	68.35	0.52
Fələstin	0.00	0.00	0.00	0.00	6.86	15.21	221.85	0.00
Kamboca	0.00	0.00	0.00	0.00	33.80	31.41	92.94	0.00
Kanada	115 105.15	686.29	0.60	0.02	9 531.89	5 975.33	62.69	0.18
Kayman adaları	0.00	0.00	0.00	0.00	0.00	14.63	0.00	0.00
Keçmiş Yuqoslaviya Resp. Makedoniya	0.00	0.00	0.00	0.00	115.59	619.75	536.18	0.02
Keniya	0.00	0.00	0.00	0.00	0.31	43.20	140.65 dəfə	0.00
Kolumbiya	0.00	27.04	0.00	0.00	1.43	48.94	34.34 dəfə	0.00
Konqo	0.00	553.77	0.00	0.01	0.00	0.00	0.00	0.00
Koreya Respublikası	0.00	1.70	0.00	0.00	68 493.72	52 036.44	75.97	1.53
Kosta-Rika	0.00	0.00	0.00	0.00	129.94	126.08	97.03	0.00
Kot-divuar	0.00	0.37	0.00	0.00	0.00	0.00	0.00	0.00
Kurasao	0.00	0.00	0.00	0.00	13.95	1.30	9.28	0.00
Küveyt	19.08	5.22	27.34	0.00	94.89	706.82	744.88	0.02
Qabon	0.00	0.50	0.00	0.00	0.00	0.00	0.00	0.00
Qətər	5.51	25.27	458.17	0.00	12.15	3.59	29.55	0.00
Lesoto	0.00	0.00	0.00	0.00	0.00	0.22	0.00	0.00
Lixtenşteyn	0.00	0.00	0.00	0.00	0.00	4.93	0.00	0.00
Livan	11.90	0.00	0.00	0.00	511.36	380.41	74.39	0.01

A	1	2	3	4	5	6	7	8
Madaqaskar	0.00	0.00	0.00	0.00	16.07	51.90	322.99	0.00
Malayziya	353.82	167.71	47.40	0.00	2 278.08	17 730.71	778.32	0.52
Maldiv adaları	0.00	0.00	0.00	0.00	0.00	1.09	0.00	0.00
Mavrikiya	0.00	0.00	0.00	0.00	0.64	14.26	22.24 dəfə	0.00
Meksika	9.41	2.81	29.92	0.00	2 145.87	15 298.30	712.92	0.45
Mərakeş	0.00	0.00	0.00	0.00	11.73	3 533.52	301.14 dəfə	0.10
Misir	35 871.80	41.01	0.11	0.00	996.30	1 133.44	113.77	0.03
Monqolustan	82.56	39.55	47.91	0.00	41.04	0.00	0.00	0.00
Monteneqro	0.96	0.00	0.00	0.00	0.37	0.47	126.83	0.00
Mozambik	0.00	2.03	0.00	0.00	25.18	6.36	25.25	0.00
Myanma	0.00	0.00	0.00	0.00	0.00	1.63	0.00	0.00
Nepal	0.00	66.11	0.00	0.00	0.00	0.00	0.00	0.00
Nigeriya	0.00	2.13	0.00	0.00	0.00	8.40	0.00	0.00
Norveç	85.23	235.18	275.95	0.01	4 942.03	40 003.84	809.46	1.18
Oman	3.39	4.96	146.05	0.00	31.98	26.51	82.90	0.00
Pakistan	38.27	215.35	562.68	0.01	1 098.39	953.56	86.81	0.03
Peru	0.00	4.19	0.00	0.00	39.32	15.38	39.12	0.00
Puerto-Riko (ABŞ)	0.00	0.00	0.00	0.00	28.66	180.65	630.35	0.01
San-Marino	0.00	0.00	0.00	0.00	20.13	22.39	111.19	0.00
Serbiya	0.00	0.00	0.00	0.00	1 547.65	2 084.56	134.69	0.06
Seşel adaları	0.00	0.00	0.00	0.00	89.73	3.00	3.34	0.00
Səudiyyə Ərəbistanı	4.26	8.56	201.08	0.00	5 526.44	2 552.18	46.18	0.07
Sinqapur	155.68	54.98	35.31	0.00	7 376.69	83 277.81	11.29 dəfə	2.45
Sudan	0.00	42.12	0.00	0.00	0.00	0.00	0.00	0.00
Suriya Ərəb Respublikası	0.00	0.00	0.00	0.00	88.67	93.83	105.83	0.00
Şri-Lanka	0.00	0.00	0.00	0.00	4 382.37	3 506.95	80.02	0.10
Tailand	226 031.26	113 241.57	50.10	2.65	6 935.94	11 178.07	161.16	0.33
Tayvan	432 066.65	0.00	0.00	0.00	1 782.75	5 966.07	334.66	0.18
Tunis	48 860.96	132 078.34	270.31	3.09	16.81	131.46	781.93	0.00
Türkiyə	150 007.05	99 612.48	66.41	2.33	383 192.09	439 297.57	114.64	12.91
Uruqvay	0.00	0.00	0.00	0.00	984.31	90.19	9.16	0.00
Venesuela	0.00	3.82	0.00	0.00	0.00	0.00	0.00	0.00
Virgin adaları (Britaniya)	0.00	0.00	0.00	0.00	175.84	127.04	72.24	0.00
Vyetnam	75 304.16	51.57	0.07	0.00	1 299.06	2 881.52	221.82	0.08
Yamayka	0.00	0.00	0.00	0.00	4 895.09	23.87	0.49	0.00

A	1	2	3	4	5	6	7	8
Yaponiya	559.95	755.80	134.98	0.02	50 032.27	189 468.11	378.69	5.57
Yeni Zelanda	67.67	0.00	0.00	0.00	6 186.15	6 416.82	103.73	0.19
Təyin olunmayıb	349.18	244.53	70.03	0.01	0.00	0.00	0.00	0.00

Əlavə 4.1

Ticarət dövriyyəsində əsas ölkələr

Ölkələrin adı	Min ABŞ dolları	Ümumi dövriyyəyə nisbətən %-lə
Cəmi	7 673 388.35	100.00
İtaliya	1 086 838.67	14.16
Almaniya	887 684.96	11.57
Amerika Birləşmiş Ştatları	724 057.15	9.44
Rusiya	648 581.64	8.45
Türkiyə	538 910.05	7.02
Fransa	380 991.88	4.97
İndoneziya	254 369.82	3.31
İsrail	223 913.72	2.92
Çin	206 218.95	2.69
Avstriya	203 379.17	2.65
Yaponiya	190 223.91	2.48
Çexiya	188 915.93	2.46
Gürcüstan	181 019.58	2.36
İspaniya	146 871.86	1.91
Tunis	132 209.80	1.72
Digər ölkələr	1 679 201.26	21.88

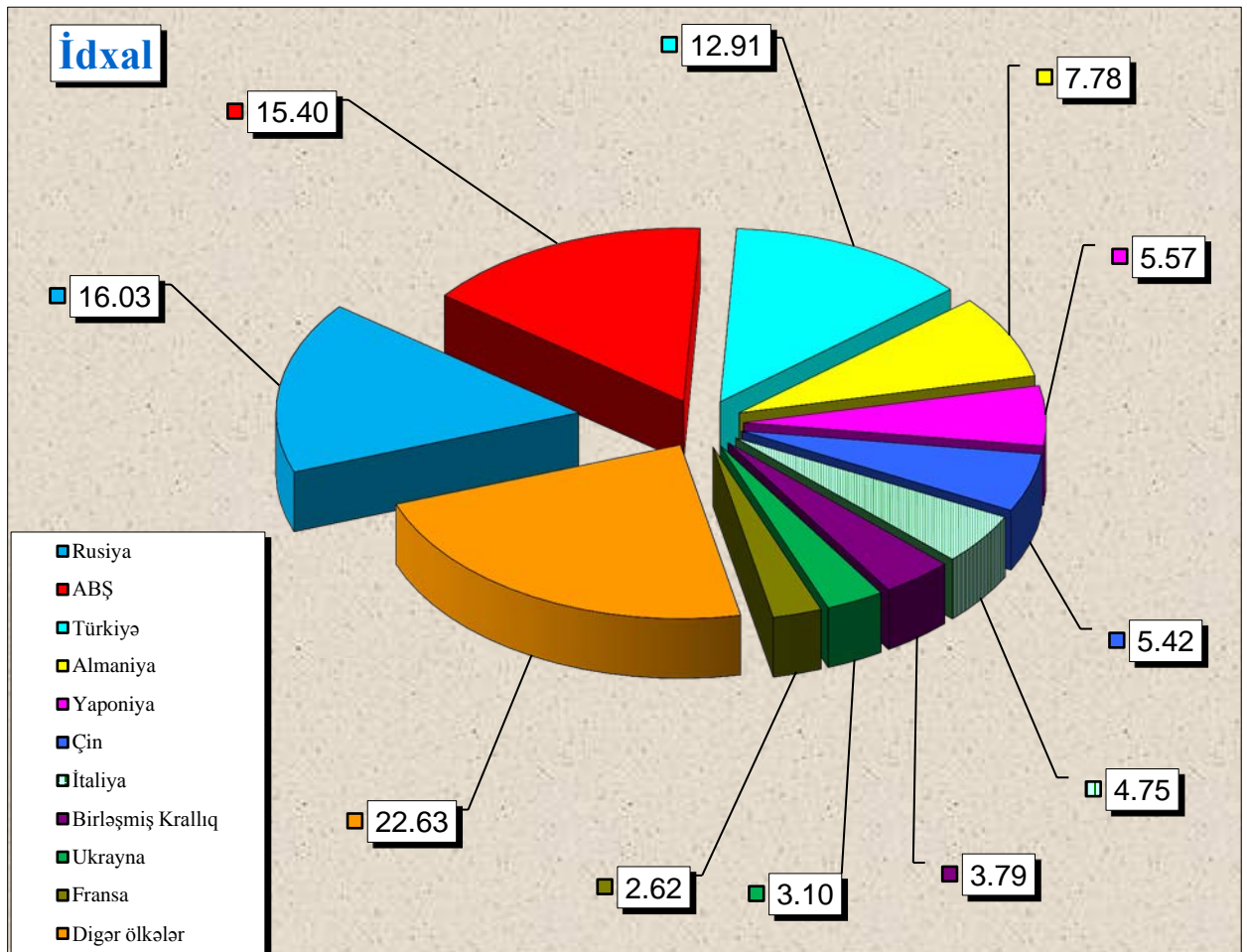
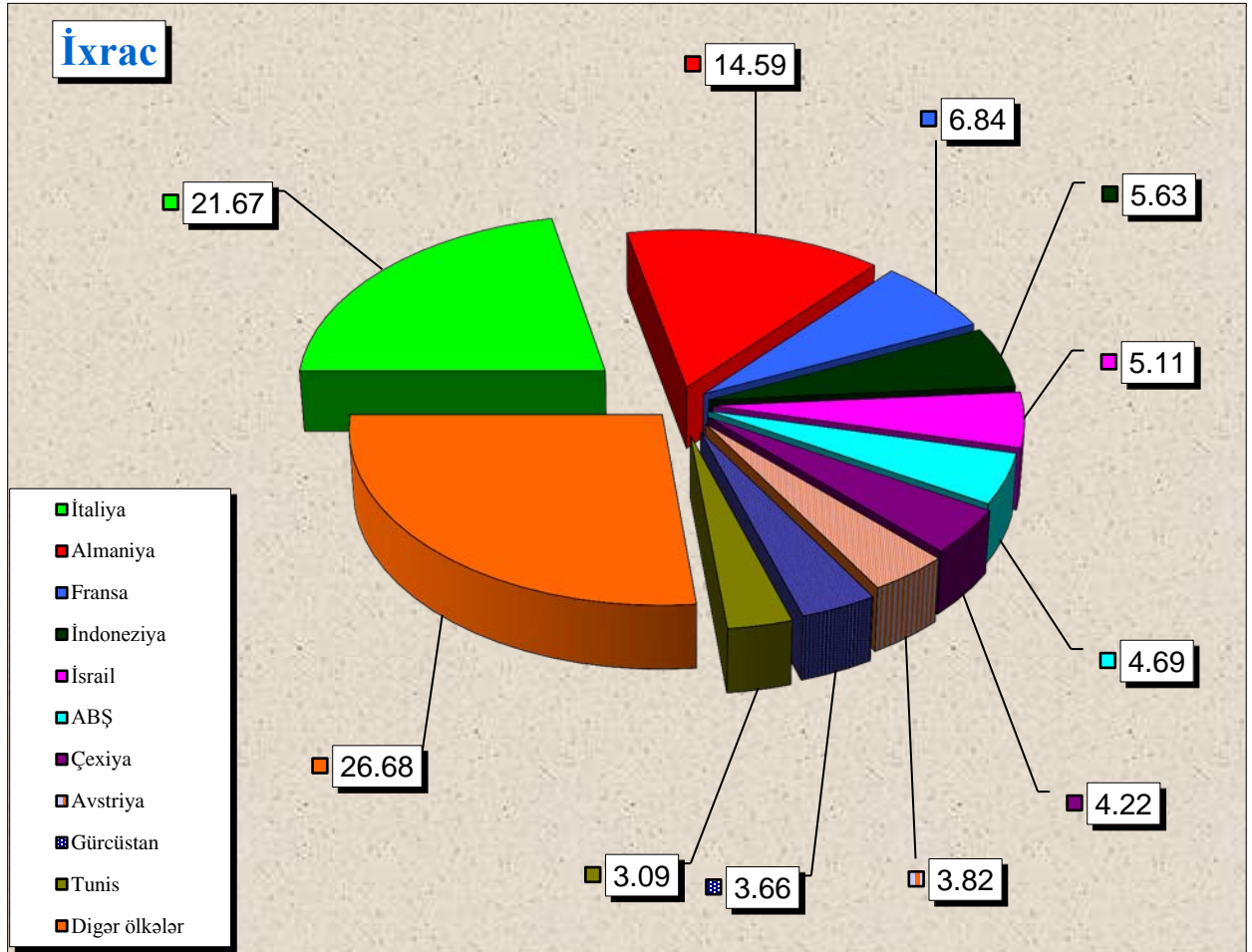
İxracda əsas ölkələr

Ölkələrin adı	Min ABŞ dolları	Ümumi ixraca nisbətən %-lə
Cəmi	4 270 288.76	100.00
İtaliya	925 318.94	21.67
Almaniya	623 005.50	14.59
Fransa	291 879.23	6.84
İndoneziya	240 526.96	5.63
İsrail	218 049.03	5.11
Amerika Birləşmiş Ştatları	200 130.07	4.69
Çexiya	180 376.86	4.22
Avstriya	163 006.24	3.82
Gürcüstan	156 422.27	3.66
Tunis	132 078.34	3.09
İspaniya	128 657.05	3.01
Tailand	113 241.57	2.65
Rusiya	103 085.05	2.41
Hindistan	101 868.51	2.39
Türkiyə	99 612.48	2.33
Digər ölkələr	593 030.66	13.89

İdxalda əsas ölkələr

Ölkələrin adı	Min ABŞ dolları	Ümumi idxala nisbətən %-lə
Cəmi	3 403 099.59	100.00
Rusiya	545 496.59	16.03
Amerika Birləşmiş Ştatları	523 927.08	15.40
Türkiyə	439 297.57	12.91
Almaniya	264 679.46	7.78
Yaponiya	189 468.11	5.57
Çin	184 531.25	5.42
İtaliya	161 519.73	4.75
Birləşmiş Krallıq	128 957.82	3.79
Ukrayna	105 456.93	3.10
Fransa	89 112.65	2.62
Sinqapur	83 277.81	2.45
Koreya Respublikası	52 036.44	1.53
Avstriya	40 372.93	1.19
Norveç	40 003.84	1.18
Qazaxıstan	38 022.73	1.12
Digər ölkələr	516 938.66	15.19

**İxrac və idxal əməliyyatlarında əsas ölkələr
(faizlə xüsusi çəkisi)**



Mal qrupları üzrə ixrac və idxal

(Əvvəlki ilin ilin müvafiq dövrü ilə müqayisə olumaqla, min ABŞ dolları ilə)

Mal qrupunun kodu	Mal qrupunun adı	İxrac			İdxal		
		2014-cü ilin ilk 4 ayı	2015-ci ilin ilk 4 ayı	2014-cü ilin ilk 4 ayına nisbətən %-lə	2014-cü ilin ilk 4 ayı	2015-ci ilin ilk 4 ayı	2014-cü ilin ilk 4 ayına nisbətən %-lə
A	B	1	2	3	4	5	6
01	Diri heyvanlar	94.50	116.20	122.96	16 758.93	21 075.45	125.76
02	Ət və qida üçün yararlı ət əlavələri	81.00	0.00	0.00	7 215.27	7 614.24	105.53
03	Balıqlar və xərçəngkimilər, mollyusklar və digər su onurğasızları	0.00	0.00	0.00	2 198.53	1 697.71	77.22
04	Süd məhsulları; quş yumurtası; təbii bal, başqa yerdə adı çəkilməyən və təsnif olunmayan heyvan mənşəli ərzaq məhsulları	226.61	371.71	164.03	22 053.77	22 008.91	99.80
05	Başqa yerdə adı çəkilməyən və ya təsnif olunmayan heyvan mənşəli məhsullar	348.66	136.38	39.12	123.93	18.15	14.64
06	Canlı ağaclar və digər bitkilər; bitkilərin kökləri, soğanaqları və digər analoji hissələri; kəsilmiş çiçəklər və dekorativ bitkilər	27.44	71.09	259.02	5 538.14	6 554.82	118.36
07	Tərəvəz və bəzi yeməli meyvəköklülər və kök yumruları	8 538.17	7 465.45	87.44	7 319.80	11 188.82	152.86
08	Yeməli meyvələr və qoz-fındıq; sitrus meyvələrinin qabıqları və ya qovun qabıqcıqları	24 726.37	36 013.22	145.65	3 502.46	16 478.79	470.49
09	Qəhvə, çay, mate və ya paraqvay çayı və ədviyyatlar	9 283.05	5 893.06	63.48	6 770.68	4 072.80	60.15
10	Dənli bitkilər	1.32	35.26	26.72 dəfə	116 960.16	195 394.32	167.06
11	Unüyütmə-yarma sənayesi məhsulları; səməni; nişastalar; inulin; buğda kleykovinası	76.77	94.00	122.44	6 054.23	7 822.48	129.21
12	Yağlı toxum və bar; digər toxumlar, bar və taxıl; dərman bitkiləri və texniki məqsədlər üçün bitkilər; saman və yem	1 885.01	314.87	16.70	5 753.99	4 131.57	71.80
13	Təmizlənməmiş təbii şellak; kitrələr, qatranlar və digər bitki şirələri və ekstraktları	1 182.00	1 971.98	166.83	230.27	100.98	43.85
14	Toxuma (hörgü) məmulatlarının hazırlanması üçün bitki mənşəli materiallar; başqa yerdə adı çəkilməyən və ya təsnif olunmayan digər bitki mənşəli məhsullar	42.79	21.60	50.47	19.06	73.27	384.47
15	Heyvan və ya bitki mənşəli piylər və yağlar və onların parçalanması nəticəsində alınan məhsullar; hazır yeyinti piyləri; heyvan və ya bitki mənşəli mumlar	81 054.91	48 328.71	59.62	31 536.71	29 101.06	92.28
16	Ətdən, balıqdan və ya xərçəngkimildən, mollyusklardan və ya digər su onurğasızlarından alınan hazır məhsullar	1 667.27	1 704.67	102.24	3 975.37	3 173.46	79.83
17	Şəkər və şəkərdən hazırlanan qənnadı məmulatları	64 484.52	54 159.43	83.99	62 485.33	44 277.93	70.86
18	Kakao və ondan hazırlanan məhsullar	2 924.74	1 891.53	64.67	13 383.60	10 884.20	81.32
19	Taxıldan, undan, nişastadan və ya süddən alınan hazır məhsullar; un qənnadı məmulatları	773.84	424.17	54.81	16 285.39	17 225.38	105.77
20	Tərəvəzlərin, meyvələrin, qoz-fındığın və ya bitkilərin digər hissələrinin emal məhsulları	6 718.06	3 497.60	52.06	7 463.61	7 352.15	98.51

A	B	1	2	3	4	5	6
21	Müxtəlif ərzaq məhsulları	2 071.17	1 546.32	74.66	8 085.17	10 507.95	129.97
22	Spirtili və spirtsiz içkilər və sirkə	10 464.78	6 960.69	66.52	18 900.65	14 403.04	76.20
23	Yeyinti sənayesinin qalıqları və tullantıları; heyvanlar üçün hazır yemlər	3 578.98	1 416.57	39.58	6 924.16	8 434.16	121.81
24	Tütün və tütünün sənaye əvəzediciləri	3 740.39	2 471.06	66.06	116 240.04	105 581.32	90.83
25	Duz; kükürd; torpaq və daş; suvaq materialları, əhəng və sement	2 838.87	1 577.46	55.57	48 177.05	20 963.57	43.51
26	Filizlər, şlaklar və kül	2 109.27	1 725.48	81.80	3 183.72	1 405.34	44.14
27	Mineral yanacaq, neft və onların qovulma məhsulları; bitum tərkibli maddələr; mineral mumlar	6 680 098.02	3 688 150.10	55.21	114 897.82	48 795.19	42.47
28	Qeyri-üzvi kimya məhsulları; qiymətli metalların, nadir torpaq metallarının, radioaktiv elementlərin və ya izotopların qeyri-üzvi və ya üzvi birləşmələri	1 881.20	1 713.06	91.06	28 832.27	25 176.37	87.32
29	Üzvi kimyəvi birləşmələr	13 228.27	43 530.86	329.07	11 634.92	6 121.74	52.62
30	Əczaçılıq məhsulları	342.36	210.87	61.59	68 926.73	65 440.71	94.94
31	Gübrələr	0.00	278.09	0.00	14 276.79	8 338.86	58.41
32	Aşılavıcı və boyayıcı ekstraktlar, tanninlər və onların törəmələri; boyaqlar, piqmentlər və digər boyayıcı maddələr; boyalar və laklar; zamazkalar və digər mastikalar; tipoqrafiya boyaqları, mürəkkəblər, tuş	344.63	216.13	62.71	6 974.75	9 939.78	142.51
33	Efir yağları və rezinoidlər; ətriyyat, kosmetik və tualet vasitələri	60.56	64.94	107.24	15 610.28	11 317.32	72.50
34	Sabun, səthi-aktiv üzvi maddələr, yuyucu vasitələr, sürtkü materialları, süni və hazır mumlar, təmizləmə və cilalama üçün tərkiblər, şamlar və analoji məmulatlar, yapma üçün pasta, plastilin, «diş müalicəsi mumu»	24.53	2.66	10.85	29 833.51	24 969.07	83.69
35	Zülal tərkibli maddələr; modifikasiya olunmuş nişastalar; yapışqanlar; fermentlər	2.65	2.08	78.54	948.27	1 395.72	147.19
36	Partlayıcı maddələr; pirotexnika məmulatları; kibritlər; pirofor ərintilər; bəzi yanar maddələr	0.00	0.00	0.00	3 662.75	1 279.66	34.94
37	Foto və kino malları	0.00	0.00	0.00	576.80	912.27	158.16
38	Digər kimyəvi məhsullar	1 415.10	8 390.03	592.89	27 831.68	30 852.49	110.85
39	Plastmassa və onlardan hazırlanan məmulatlar	42 643.46	33 894.45	79.48	72 668.83	71 257.83	98.06
40	Kauçuk, rezin və onlardan hazırlanan məmulatlar	87.67	40.33	46.00	14 666.85	16 736.45	114.11
41	Emal olunmamış gön (təbii xəzdən başqa) və aşılınmış dəri	6 261.30	5 468.14	87.33	6.79	14.30	210.49
42	Dəri məmulatları; sərraclıq-yəhər məmulatları və qoşqu ləvazimatları; yol ləvazimatları, qadın çantaları və analoji mallar; heyvanların bağırsaqlarından hazırlanan məmulatlar (barama fibroinindən olan liflər istisna olmaqla)	3.96	0.21	5.30	2 028.44	1 531.36	75.49
43	Təbii və süni xəz; ondan hazırlanan məmulatlar	0.00	0.00	0.00	7.30	14.74	201.78
44	Oduncaq və ondan hazırlanan məmulatlar; ağac kömürü	339.48	113.61	33.46	41 513.71	71 468.47	172.16
45	Mantar və ondan hazırlanan məmulatlar	0.00	0.00	0.00	203.84	228.24	111.97
46	Küləşdən, alfadan və digər materiallardan hörmə üçün hazırlanan məmulatlar; səbət məmulatları və hörülmüş məmulatlar	0.00	0.00	0.00	48.04	18.87	39.28
47	Oduncaqdan və ya digər lifli sellüloz materiallardan hazırlanan kütlə; regenerasiya edilən kağız və karton (makulatura və tullantılar)	1.50	0.00	0.00	174.81	400.24	228.95
48	Kağız və karton; kağız kütlədən, kağızdan və ya kartondan hazırlanan məmulatlar	1 477.68	2 031.20	137.46	22 520.38	19 201.60	85.26

A	B	1	2	3	4	5	6
49	Çap kitablar, qəzetlər, reproduksiyalar və poliqrafiya sənayesinin digər məmulatları; əlyazmalar, makinada yazılan mətnlər və planlar	3.26	79.80	24.45 dəfə	6 014.58	6 094.92	101.34
50	İpək	891.20	280.86	31.52	219.73	308.38	140.35
51	Yun, zərif və ya qaba heyvan tükü; at tükündən iplik və parça	0.00	0.00	0.00	46.79	55.98	119.65
52	Pambıq	4 097.51	3 347.28	81.69	1 201.24	838.62	69.81
53	Digər bitki mənşəli toxuculuq lifləri; kağız iplik və kağız iplikdən parçalar	0.00	0.00	0.00	71.17	168.58	236.88
54	Kimyəvi saplar, kimyəvi toxuculuq materiallarından olan yastı və analoji saplar	1 195.99	217.24	18.16	596.82	1 057.62	177.21
55	Kimyəvi liflər	0.00	91.85	0.00	1 056.30	755.24	71.50
56	Pambıq (vata), keçə və ya fetr və toxunmamış materiallar; xüsusi iplik; ciyə (viş), kəndir, kanat və trosar və onlardan məmulatlar	0.04	0.00	0.00	4 022.46	3 275.23	81.42
57	Xalçalar və digər toxunma döşəmə örtükləri	53.50	7.46	13.95	2 208.94	2 670.63	120.90
58	Xüsusi parçalar; taftinqli (baftalı) toxuculuq materialları; krujevalar; qobelenlər; bəzək materialları; tikmələr	40.27	35.75	88.78	153.46	147.98	96.43
59	Hopdurulmuş, üzüklü, təkrarlanmış toxuculuq materialları; texniki təyinatlı toxuculuq məmulatları	42.83	5.31	12.41	1 108.05	1 177.93	106.31
60	Maşınla və əllə toxunma trikotaj parçalar	0.00	0.00	0.00	32.72	151.44	462.88
61	Maşınla və ya əllə toxunmuş trikotaj geyim əşyaları və geyim ləvazimatları	0.00	1.31	0.00	3 673.30	1 652.93	45.00
62	Paltar və geyim ləvazimatları, maşınla və ya əllə toxunmuş trikotajdan başqa	79.01	64.80	82.02	10 971.49	10 083.53	91.91
63	Digər hazır toxuculuq məmulatları; dəstlər; işlənmiş geyimlər və toxuculuq məmulatları; cır-cındır	4 279.99	3 223.59	75.32	2 470.64	3 018.34	122.17
64	Ayaqqabılar, getrlər və analoji məmulatlar; onların hissələri	0.03	0.00	0.00	3 375.49	2 479.47	73.46
65	Baş geyimləri və onların hissələri	0.00	0.00	0.00	490.63	232.59	47.41
66	Çətirlər, gündən qoruyucu çətirlər, çəliklər, çəlik-oturacaqlar, qırmanc, minik atları üçün qamçılar və onların hissələri	0.00	0.00	0.00	154.02	285.46	185.34
67	Emal edilmiş lələk və pərgü və onlardan hazırlanmış məmulatlar; süni çiçəklər; insan saçından məmulatlar	0.00	0.00	0.00	11.80	489.99	41.51 dəfə
68	Daş, gips, sement, asbest, slyuda və analoji materialdan məmulatlar	445.71	43.37	9.73	20 228.94	43 042.54	212.78
69	Keramika məmulatları	37.11	114.22	307.80	11 166.99	13 966.50	125.07
70	Şüşə və ondan hazırlanan məmulatlar	1 414.35	104.66	7.40	16 275.93	25 109.79	154.28
71	Təbii və ya yetişdirilmiş mirvari, qiymətli və ya azqiymətli daşlar, qiymətli metallar, üzərinə qiymətli metal çəkilmiş metallar və onlardan hazırlanan məmulatlar; bijuteriya; sikkələr	21 157.84	27 856.88	131.66	2 580.80	1 265.85	49.05
72	Qara metallar	260.44	426.30	163.68	124 915.34	142 784.37	114.30
73	Qara metallardan məmulatlar	13 900.88	7 954.65	57.22	140 492.91	411 538.66	292.92
74	Mis və ondan hazırlanan məmulatlar	1 089.70	2 810.79	257.94	5 237.21	15 163.10	289.53
75	Nikel və ondan hazırlanan məmulatlar	0.00	0.00	0.00	5 066.79	4 553.08	89.86
76	Alüminium və ondan hazırlanan məmulatlar	26 139.08	29 393.04	112.45	14 198.57	33 773.81	237.87
78	Qurğuşun və ondan hazırlanan məmulatlar	858.16	446.20	51.99	112.78	64.49	57.19
79	Sink və ondan hazırlanan məmulatlar	0.00	0.00	0.00	1 407.15	1 011.72	71.90

A	B	1	2	3	4	5	6
80	Qalay və ondan hazırlanan məmulatlar	0.00	0.00	0.00	187.94	0.00	0.00
81	Digər qiymətsiz metallar; metal keramikası; onlardan hazırlanan məmulatlar	0.00	0.00	0.00	89.54	42.32	47.27
82	Qiymətsiz metallardan alətlər, qurğular, bıçaq məmulatları, qaşıqlar və çəngəllər; onların qiymətsiz metallardan olan hissələri	489.27	532.73	108.88	15 377.47	8 389.11	54.55
83	Qiymətsiz metallardan hazırlanan digər məmulatlar	32.18	43.45	135.05	8 565.11	9 385.73	109.58
84	Nüvə reaktorları, qazanlar, avadanlıq və mexaniki qurğular; onların hissələri	8 921.83	12 609.06	141.33	705 193.84	444 647.72	63.05
85	Elektrik maşınları və avadanlıqları, onların hissələri; səsyazma və səsləndirmə aparaturası, televiziya təsvirlərinin və səslərinin yazılması və canlandırılması üçün aparatura, onların hissələri və ləvazimatları	9 185.97	7 913.62	86.15	188 393.81	273 957.64	145.42
86	Dəmiryol lokomotivləri və ya mühərrikli tramvay vaqonları, dəmiryol nəqliyyat vasitələri və onların hissələri; dəmiryol və ya tramvay xətləri üçün yol avadanlıqları və qurğuları, onların hissələri; mexaniki siqnal avadanlıqları	60.94	15.59	25.58	8 344.83	23 759.00	284.72
87	Yerüstü nəqliyyat vasitələri, dəmiryolu və tramvay nəqliyyat vasitələrindən başqa, və onların hissələri və ləvazimatları	5 324.56	751.07	14.11	235 973.40	266 272.91	112.84
89	Gəmilər, qayıqlar və üzən konstruksiyalar	81.80	108.03	132.07	5 031.66	76 325.71	15.17 dəfə
90	Optik, fotoqrafik, kinematoqrafiya, ölçü, nəzarət, ən dəqiq, tibbi və ya cərrahiyyə alətləri və aparatları; onların hissələri və ləvazimatları	1 989.98	7 309.34	367.31	105 179.61	61 569.85	58.54
91	Bütün növ saatlar və onların hissələri	0.84	28.60	34.26 dəfə	1 763.48	1 213.33	68.80
92	Musiqi alətləri; onların hissələri və ləvazimatları	2.49	3.16	126.84	31.16	45.23	145.15
94	Mebel; yataq ləvazimatları, döşəklər, döşək əsasları, divan yastıqları və analoji doldurulma mebel ləvazimatları; lampalar və işıqlandırıcı avadanlıqlar; işıq tablo və lövhələri, analoji məmulatlar; yığma tikinti konstruksiyaları	214.90	178.41	83.02	34 118.83	65 381.94	191.63
95	Oyuncaqlar, oyunlar və idman inventarı; onların hissələri və ləvazimatları	0.87	4.09	472.48	2 481.33	2 449.27	98.71
96	Müxtəlif hazır məmulatlar	23.66	6.18	26.13	13 031.45	11 195.12	85.91
97	İncəsənət əsərləri, kolleksiya əşyaları və antikvariat	38.30	71.40	186.43	1.60	192.42	120.47 dəfə
	Yekun:	7 156 151.10	4 270 288.76	59.67	2 734 267.89	3 403 099.59	124.46

**İxrac və idxalda keçirilən yüklərin daşınma vasitələri üzrə
miqdarı (netto çəki ilə) və dəyəri**

N/v kodu	Daşınma vasitələri	İxrac		İdxal		Cəmi	
		Netto çəki (ton)	Statistik dəyər (min ABŞ dolları)	Netto çəki (ton)	Statistik dəyər (min ABŞ dolları)	Netto çəki (ton)	Statistik dəyər (min ABŞ dolları)
10	Dəniz nəqliyyatı vasitələri	24 994.92	12 734.51	218 225.38	148 927.07	243 220.29	161 661.58
20	Dəmiryolu nəqliyyatı vasitələri	1 189 014.25	439 986.23	1 925 124.34	845 283.64	3 114 138.58	1 285 269.87
30	Avtoyol nəqliyyatı vasitələri	140 506.61	229 012.50	663 686.25	1 617 565.46	804 192.86	1 846 577.96
40	Hava nəqliyyatı vasitələri	707.09	40 750.01	4 615.40	317 746.93	5 322.50	358 496.95
50	Poçt	0.00	0.00	0.53	74.49	0.53	74.49
70	Stasionar nəqliyyat vasitələri	8 462 464.01	3 396 775.53	0.00	1 846.04	8 462 464.01	3 398 621.56
90	Özünü hərəkət edən vasitələr	359.44	151 029.98	6 509.82	471 655.96	6 869.26	622 685.94
	Yekun:	9 818 046.31	4 270 288.76	2 818 161.71	3 403 099.59	12 636 208.02	7 673 388.35

Qısa metodoloji izahat

“Azərbaycan Respublikası xarici ticarətinin gömrük statistikasi”na Azərbaycan Respublikasının digər ölkələrlə xarici ticarət əlaqələrinə dair məlumatlar daxil edilmişdir. Verilən göstəricilər ixrac və idxal olunan malların ölkə sərhədindən keçirilən zaman xarici iqtisadi fəaliyyət iştirakçıları tərəfindən tərtib olunan gömrük bəyannamələri əsasında Dövlət Gömrük Komitəsinin Vahid Avtomatlaşdırılmış İdarəetmə Sistemindən (VAİS) alınmışdır.

Xarici ticarət əlaqələrinə dair aşağıdakı göstəricilər daxil edilmişdir:

- büdcə daxilolmaları haqqında məlumat;
- xarici iqtisadi fəaliyyət iştirakçıları haqqında məlumat;
- ticarət əməliyyatlarının həcmi haqqında məlumat;
- idxal-ixrac əməliyyatlarının həcmnin ölkə qrupları (Müstəqil Dövlətlər Birliyi, Avropa İttifaqı), ölkələr, mal qrupları (Xarici İqtisadi Fəaliyyətin Mal Nomenklaturasının 2 rəqəmli kodları üzrə), əsas mallar, mülkiyyət növləri, sövdələşmə xarakterləri, daşınma vasitələri üzrə bölgüsü;
- gömrük hüquqpozmalarına qarşı mübarizə haqqında məlumat;

İdxal-ixrac əməliyyatlarının həcmnin dəyəri ABŞ dolları ilə verilmişdir.

Göstəricilər “Azərbaycan Respublikası Xarici Ticarətinin Gömrük Statistikasının Metodologiyası”na əsasən hazırlanmışdır. Xarici ticarətin gömrük statistikasının aparılması üçün ilkin məlumatlar malların gömrük rəsmiləşdirilməsində təqdim olunan gömrük bəyannamələrində göstərilən məlumatlar sayılır.

Azərbaycan Respublikası xarici ticarətinin gömrük statistikasi ümumi ticarət uçot sistemi əsasında aparılır.

Azərbaycan Respublikasının idxalına aşağıdakı mallar daxil edilir:

- sərbəst dövriyyə üçün buraxılış gömrük proseduru altında yerləşdirilən mallar;
- təkrar idxal gömrük proseduru altında yerləşdirilən mallar;
- daxildə emal xüsusi gömrük proseduru altında yerləşdirilən mallar;
- xaricdə emal xüsusi gömrük prosedurunun müddəti başa çatdıqdan sonra gətirilən mallar;
- ölkə ərazisinə gətirilib gömrük anbarı və sərbəst zona xüsusi gömrük prosedurları altında yerləşdirilən mallar;
- son istifadə xüsusi gömrük proseduru altında yerləşdirilən mallar;
- ölkə ərazisinə gətirilib dövlətin xeyrinə imtina edilən mallar;

Azərbaycan Respublikasının ixracına aşağıdakı mallar daxil edilir:

- ixrac gömrük proseduruna müvafiq olaraq göndərilən mallar;
- təkrar ixrac gömrük proseduruna müvafiq olaraq göndərilən mallar;
- daxildə emal edildikdən sonra göndərilən mallar;
- xaricdə emal xüsusi gömrük proseduruna müvafiq olaraq göndərilən mallar;
- gömrük anbarı və sərbəst zona xüsusi gömrük prosedurları altında yerləşdirilməsi başa çatandan sonra göndərilən mallar;
- son istifadə xüsusi gömrük prosedurunun müddəti bitdikdən sonra göndərilən mallar.

Gömrük statistikasının ümumi ticarət uçot sistemində aşağıdakı mallar nəzərə alınmır:

- ölkə ərazisindən tranzit keçən mallar;
- müvəqqəti gətirilən (aparılan) mallar;
- müvəqqəti saxlanc xüsusi gömrük proseduru altında yerləşdirilən mallar;
- gömrük anbarı, sərbəst zonada yerləşdirilən və ölkənin gömrük ərazisindən aparılmaq üçün nəzərdə tutulan daxili mallar;
- ölkənin ərazisində məhv edilən xarici mallar;
- səfirlik, konsulluq, beynəlxalq təşkilatların yanındakı nümayəndəliklərin və ölkənin xaricdə yerləşən digər rəsmi nümayəndəliklərinin fəaliyyətinin təmin edilməsi üçün ölkənin gömrük ərazisindən aparılan mallar;

- xarici ölkələrin səfirlik, konsulluq və digər rəsmi nümayəndəliklərinin, beynəlxalq təşkilatların nümayəndəliklərinin fəaliyyətinin təmin edilməsi üçün ölkənin gömrük ərazisinə gətirilən mallar;
- xaricdə dislokasiya olunan hərbi hissələr üçün keçirilən mallar;
- xarici dövlətin ərazisindən keçməklə gömrük orqanları arasında daşınan daxili mallar;
- təbii fəlakət və digər fəvqəladə vəziyyətlərin nəticələrini aradan qaldırmaq, qəza-xilasetmə tədbirlərini həyata keçirmək, o cümlədən zərərçəkmişlərə paylamaq və onlara yardım etmək məqsədilə keçirilən və sonradan qaytarılması nəzərdə tutulan mallar.

Malların gömrük sərhədindən keçirilmə xüsusiyyətlərinə uyğun olaraq onların gömrük statistikasında nəzərə alınıb-alınmaması müəyyən edilir.

Aşağıdakı mallar gömrük statistikasına daxil edilir:

- qeyri-monetar qızıl, ödəmə vasitəsi kimi olmayan qiymətli metallar;
- tədavüldə olmayan banknotlar, qiymətli kağızlar və sikkələr;
- barter müqavilələri vasitəsilə sərhəddən keçirilən mallar;
- alqı-satqısı dövlət hesabları vasitəsi ilə həyata keçirilən mülki və hərbi təyinatlı mallar;
- humanitar və texniki yardım;
- hədiyyə və bəxşişlər;
- hərbi təyinatlı mallar;
- konsiqnasiya müqavilələri üzrə keçirilən mallar;
- xarici investisiyalı müəssisələrin nizamnamə fondu kimi gətirdiyi və öz istehsalı olaraq apardığı mallar;
- məlumat və proqram təminatı vasitələri;
- geriye qaytarılan mallar;
- şirkətin və müəssisələrin öz filialları və ya bölmələri arasında apardığı əməliyyatlar nəticəsində sərhəddən keçirilən mallar;
- ölkə limanlarında xarici ölkəyə məxsus gəmilərdən boşaldılan və ya Azərbaycana məxsus gəmilərin açıq dənizdə digər ölkəyə məxsus gəmilərdən əldə etdiyi balıq və digər dəniz məhsulları, dənizin dibindən çıxarılan minerallar;
- bunker yanacağı, ballast, ərzaq ehtiyatı və digər materiallar aşağıdakı hallarda nəzərə alınır:
 - Azərbaycan Respublikasının ərazisində xarici ölkəyə məxsus dəniz və çay gəmiləri, uçan aparatlara satıldıqda;
 - Azərbaycan Respublikasının ərazisində ölkənin dəniz və çay gəmiləri, uçan aparatlarının xarici ölkəyə məxsus dəniz və çay gəmiləri, uçan aparatlarından alındıqda və ya ölkə limanlarında xarici ölkəyə məxsus dəniz və çay gəmiləri, uçan aparatlarından boşaldıqda;
- poçtla və ya kuryer xidməti ilə göndərilən mallar (əgər malın həcmi və ya dəyəri qanunla müəyyən olunmuş həddən çox olarsa);
- işləyən qeyri-rezidentlər də daxil olmaqla, bütün kateqoriyalardan olan şəxslərin qanunla müəyyən edilmiş statistik müşahidə həddi normasından artıq keçirdiyi mallar;
- emal üçün və ya emal edildikdən sonra (hazır məhsul) keçirilən mallar;
- rüsumsuz ticarət mağazalarına göndərilən daxili mallar;
- təbii fəlakət və digər fəvqəladə vəziyyətlərin nəticələrini aradan qaldırmaq, qəza-xilasetmə tədbirlərini həyata keçirmək, o cümlədən zərərçəkmişlərə paylamaq və onlara yardım etmək məqsədilə keçirilən və sonradan qaytarılması nəzərdə tutulmayan mallar.

Aşağıdakı mallar gömrük statistikasına daxil edilmir:

- miqdarı və ya dəyəri statistik müşahidə həddini aşmayan mallar;
- ölkə ərazisindən tranzit keçən və ya ölkə ərazisində yalnız boşaldılıb yüklənən mallar;
- müvəqqəti aparılan və ya gətirilən mallar;

- monetar qızıl, tədavüldə olan milli və xarici valyuta (numizmatika məqsədləri üçün istifadə edilənlərdən başqa), qiymətli kağızlar;
- mülkiyyət hüquqları rezidentdən qeyri-rezidentə sərhədi keçirilmədən verilən qeyri-maliyyə aktivləri;
- kommersiya əməliyyatları predmeti olmayan mallar:
 - fiziki şəxslər tərəfindən şəxsi istifadə üçün keçirilən, miqdarı və dəyəri qanunla müəyyən olunmuş həddən çox olmayan mallar;
 - abunəçilərə göndərilən qəzet və jurnallar, digər dövri nəşrlər;
 - xarici dövlətlərin diplomatik və digər nümayəndəliklərinin (səfirlik, konsulluq, elmi təşkilatlar və ya hərbi bazalar), həmçinin ölkə ərazisində yerləşən beynəlxalq təşkilatların keçirdikləri mallar;
 - konkret müştərinin ehtiyacları üçün hazırlanmış proqram təminatı və ya identifikasiya oluna bilən istənilən tip orijinal əsər yazılmış məlumat daşıyıcıları;
- beynəlxalq daşımaları həyata keçirən nəqliyyat vasitələri;
- beynəlxalq daşımaları həyata keçirən nəqliyyat vasitələrinin normal istismarı üçün nəzərdə tutulan texniki təchizat vasitələri, yanacaq və digər mallar;
- nəqliyyat vasitəsi sərnişinlərinin və heyət üzvlərinin istifadəsi üçün nəzərdə tutulan ərzaq ehtiyatı və digər mallar;
- Azərbaycana məxsus və ya rezidentlər tərəfindən icarəyə götürülmüş gəmilər tərəfindən tutularaq və ya istehsal olunaraq ölkəyə gətirilən dəniz məhsulları;
- ölkənin gömrük sərhədlərindən kənarında yerləşən Azərbaycana məxsus və ya rezidentlər tərəfindən icarəyə götürülən nəqliyyat vasitələri üçün aparılan yanacaq və sürtkü materialları;
- texniki xidmət göstərməsi üçün sərhəddən keçirilən nəqliyyat vasitələri;
- təmir olunmaq üçün sərhəddən keçirilən nəqliyyat vasitələri;
- sərgi eksponatları;
- idman yarışları, tamaşalar və analogi tədbirlər üçün keçirilən mallar;
- girov əşyaları və öhdəliyi təmin edən digər vasitələr;
- mal nümunələri;
- rüsumsuz ticarət mağazalarına gətirilən xarici mallar;
- sərhəddən keçirilən malların daşınması üçün qablaşdırma materialları;
- əvvəllər hər hansı bir gömrük proseduru altında yerləşdirilərək gömrük statistikasına daxil edilən və sonradan ölkədən çıxarılmadan gömrük proseduru dəyişdirilən mallar.

Malların statistik dəyəri idxal və ya ixraca dair bağlanmış müqavilələrin qiymətləri əsasında, Mərkəzi Bankın gömrük bəyannaməsinin buraxıldığı günə müəyyən etdiyi məzənnə üzrə ABŞ dolları ilə müəyyən edilərək vahid qiymət bazisinə gətirilir.

İdxalın dəyərinin qiymətləndirilməsi malın gömrük bəyannaməsində göstərilmiş SİF baza qiymətlərinə gətirilmiş faktura (kontrakt) dəyəri üzrə aparılır. SİF- (dəyər, sığorta, fraxt)-malın satış şərtidir ki, buna görə malın qiymətinə onun dəyəri, malın sığorta edilməsi və nəqli üzrə xərclər daxil edilir.

İxracın dəyərinin qiymətləndirilməsi malların gömrük bəyannaməsində göstərilmiş FOB baza qiymətlərinə gətirilmiş faktura (kontrakt) dəyəri üzrə aparılır. FOB (bortda azad)-malın satılma şərtidir ki, buna görə malın qiymətinə onun dəyəri, malın çatdırılması və gəmi bortuna yüklənməsi üzrə xərclər daxil edilir.