



**Azərbaycan Respublikası
Dövlət Gömrük Komitəsi**

Azərbaycan Respublikası Xarici Ticarətinin Gömrük Statistikası

**Hesabat dövrü:
01.01.2016 – 31.01.2016**

1) Büdcə daxilolmaları haqqında məlumat

Gömrük ödənişləri	Məbləğ (min AZN)
Gömrük rüsumları üzrə	23 442.44
ƏDV üzrə	76 901.09
Aksizlər üzrə	2 124.02
Yol vergisi üzrə	1 159.11
Cəmi	103 626.66

2) Xarici iqtisadi fəaliyyət (XİF) iştirakçıları haqqında məlumat

Göstəricilər	Miqdarı (ədəd)
Xarici ölkələrin sayı	114
XİF iştirakçılarının sayı <i>o cümlədən:</i>	2 011
- Fiziki şəxslər üzrə	678
- Hüquqi şəxslər üzrə <i>o cümlədən:</i>	1 333
- dövlət sektoru	69
- özəl sektor	1 264
Gömrük bəyannamələrinin sayı <i>o cümlədən:</i>	12 154
- idxal bəyannamələri	9 794
- ixrac bəyannamələri	2 360

3) Ticarət əməliyyatlarının həcmi – 1 099 884.38 min ABŞ dolları

(Keçən ilin müvafiq dövrünə nisbətən 40.62 % azalmışdır)

o cümlədən:

3.1 İdxal əməliyyatları üzrə - 442 808.17 min ABŞ dolları

(Keçən ilin müvafiq dövrünə nisbətən 22.95 % azalmışdır)

İdxal olunan malların çeşidlərinin sayı – 3 299 ədəd

Göstəricilər	Məbləğ <i>(min ABŞ dolları)</i>	Əlavələr
Dövlət sektoru	40 359.67	
Özəl sektor	382 658.76	
Fiziki şəxslər	19 789.74	
MDB ölkələri	88 478.27	
Aİ ölkələri	144 586.12	Əlavə 4
Digər ölkələr	209 743.78	
İdxal əməliyyatlarının həcmninin:		
- yüksək həddi	-	Əlavə 1
- aşağı həddi	-	
- orta aylıq artımı	-	
Humanitar yük, təmənnasız kömək və texniki yardım	547.85	

3.2 İxrac əməliyyatları üzrə - 657 076.21 min ABŞ dolları

(Keçən ilin müvafiq dövrünə nisbətən 48.57 % azalmışdır)

İxrac olunan malların çeşidlərinin sayı - 543 ədəd

Göstəricilər	Məbləğ (min ABŞ dolları)	Əlavələr
Dövlət sektoru	604 874.76	
Özəl sektor	42 343.88	
Fiziki şəxslər	9 857.57	
MDB ölkələri	23 856.84	
Aİ ölkələri	409 340.35	Əlavə 4
Digər ölkələr	223 879.02	
İxrac əməliyyatlarının həcmi:		
- yüksək həddi	-	Əlavə 1
- aşağı həddi	-	
- orta aylıq artımı	-	
Humanitar yük, təmənnasız kömək və texniki yardım	14.65	

3.3 Neft və neft məhsulları, təbii qaz və elektrik enerjisinin ixracı haqqında məlumat

3.3.1. Sayğac göstəriciləri əsasında

Məhsul adı	Miqdarı	Dəyəri (min ABŞ dolları)
Xam neft, ton <i>o cümlədən:</i>	2 725 291.08	--
- Bakı-Tbilisi-Ceyhan boru kəməri ilə	2 288 590.00	--
- Supsa boru kəməri ilə	376 853.00	--
- Şimal boru kəməri ilə	0.00	--
- Dəmir yolu nəqliyyatı ilə	59 848.08	--
Qaz kondensatı (Bakı-Tbilisi-Ceyhan boru kəməri ilə)	212 294.23	
Təbii qaz, min m ³	885 574.47	--
Elektrik enerjisi, min kVt/s	10 402.59	--

3.3.2. Gömrük bəyannamələri əsasında

Məhsul adı	Miqdarı	Dəyəri (min ABŞ dolları)
Xam neft, ton	1 989 186.83	547 342.60
Neft məhsulları, ton (2710 mal kodu üzrə)	159 646.61	31 109.25
Təbii qaz, min m ³	91 993.46	17 343.83
Elektrik enerjisi, min kVt/s	17 465.43	870.42

3.4 Avtomobillərin idxalı haqqında məlumat

Məhsul adı	Miqdarı (ədəd)
Cəmi idxal olunmuşdur <i>o cümlədən:</i>	437
Sürücü daxil olmaqla 10 nəfər və ya daha çox adam daşımaq üçün nəzərdə tutulmuş motorlu nəqliyyat vasitələri	5
Əsasən adamların daşınması üçün nəzərdə tutulmuş minik avtomobilləri və digər motorlu nəqliyyat vasitələri	401
Yük daşımaq üçün motorlu nəqliyyat vasitələri	26
Xüsusi təyinatlı motorlu nəqliyyat vasitələri	5

4) Sövdələşmə xarakterləri üzrə malların keçirilməsi

Sövdələşmə xarakterinin kodu və adı	İxrac		İdxal	
	dəyəri (min ABŞ doll.)	ixraca nisbətən %-lə	dəyəri (min ABŞ doll.)	idxala nisbətən %-lə
01 – Milli valyuta ilə hesablaşma	5.33	0.00	0.00	0.00
2 – SDV ilə hesablaşmalar, o cümlədən:	624 552.92	95.05	264 059.84	59.63
21 – SDV ilə hesablaşma (dövlət krediti və dövlət kreditinin ödənişindən başqa)	624 552.92	95.05	263 974.80	59.61
23 – Dövlət krediti üzrə hesablaşma	0.00	0.00	85.04	0.02
4 – Qapalı valyuta ilə hesablaşmalar, o cümlədən:	8 795.29	1.34	16 076.01	3.63
41 – Qapalı valyuta ilə hesablaşma (dövlət krediti və dövlət kreditinin ödənişindən başqa)	8 795.29	1.34	16 076.01	3.63
8 – Digərləri	23 722.67	3.61	162 672.32	36.74
Cəmi	657 076.21	100.00	442 808.17	100.00

5) Daşınan yüklər haqqında məlumat

İstiqamət və nəqliyyatın növü	Miqdarı (ton)	Əlavələr
- İxrac <i>o cümlədən:</i>	2 320 931.65	Əlavə 6
dəniz nəqliyyatı	61 223.64	
dəmir yolu nəqliyyatı	145 346.46	
avtomobil nəqliyyatı	30 925.69	
hava nəqliyyatı	218.70	
stasionar nəqliyyat vasitələri	2 083 158.74	
özü hərəkət edən vasitələr	58.41	
- İdxal <i>o cümlədən:</i>	327 949.63	
dəniz nəqliyyatı	33 430.26	
dəmir yolu nəqliyyatı	219 853.80	
avtomobil nəqliyyatı	73 488.50	
hava nəqliyyatı	1 018.98	
poçt vasitəsilə	0.41	
özü hərəkət edən vasitələr	157.68	
Cəmi	2 648 881.28 <i>(Keçən ilin müvafiq dövrünə nisbətən 81.11 % təşkil edir)</i>	

6) Gömrük hüquqpozmalarına qarşı mübarizə haqqında məlumat

6.1 Aşkar edilmiş cinayət xarakterli faktlar – 30

o cümlədən:

Qaçqmalçılıq faktı	12
Narkotik vasitələrin və psixotrop maddələrin qanunsuz dövriyyəsi ilə əlaqədar faktlar	6
Tutulmuş narkotik vasitələrin miqdarı (qram)	135.7600
Gömrük ödənişlərinin ödənilməsindən yayınma	2
Aksiz markası ilə markalanmalı olan malları belə marka olmadan idxal etmə	9
Digər cinayət xarakterli faktlar	7
Təqsirləndirilən şəxslər	30

6.2 Aşkar edilmiş inzibati xəta faktları – 630

o cümlədən:

Gizli keçirmə	33
Bəyan etməmə	20
Malların, nəqliyyat vasitələrinin və onlara aid sənədlərin çatdırılmaması	462
Geri aparmama (gətirməmə)	21
Aksiz markasız idxal	1
Digər xətalər	97

Əlavə 2

İxracda əsas mallar

(min ABŞ dolları)

№	Malların adı	2015-ci ilin ilk 1 ayı ərzində	2016-cı ilin ilk 1 ayı ərzində	2016-cı ilin ilk 1 ayının ümumi ixracına nisbətən %-lə	2015-ci ilin ilk 1 ayının ixracına nisbətən %-lə
	İxrac - cəmi	1 277 554.36	657 076.21	100.00	51.43
1	Xam neft	1 065 396.08	547 342.60	83.30	51.37
2	Neft məhsulları (2710 mal kodu üzrə)	55 063.55	31 109.25	4.73	56.50
3	Təbii qaz	31 644.38	17 343.83	2.64	54.81
4	Meyvə-tərəvəz	14 502.97	15 897.52	2.42	109.62
5	Çay	369.57	666.65	0.10	180.39
6	Bitki və heyvan mənşəli piylər və yağlar	13 183.06	1 378.32	0.21	10.46
7	Şəkər	4 717.94	2 254.93	0.34	47.79
8	Spirтли və spirtsiz içkilər	327.11	203.05	0.03	62.07
9	Kimya sənayesi məhsulları	8 354.44	1 475.88	0.22	17.67
10	Plastmassa və onlardan hazırlanan məmulatlar	5 926.70	7 288.10	1.11	122.97
11	Pambıq iplik	275.37	1 227.43	0.19	445.74
12	Qara metallar və onlardan hazırlanan məmulatlar	1 989.73	6 036.26	0.92	303.37
13	Alüminium və ondan hazırlanan məmulatlar	7 597.03	6 261.23	0.95	82.42
	Digərləri	68 206.43	18 591.16	2.84	27.26

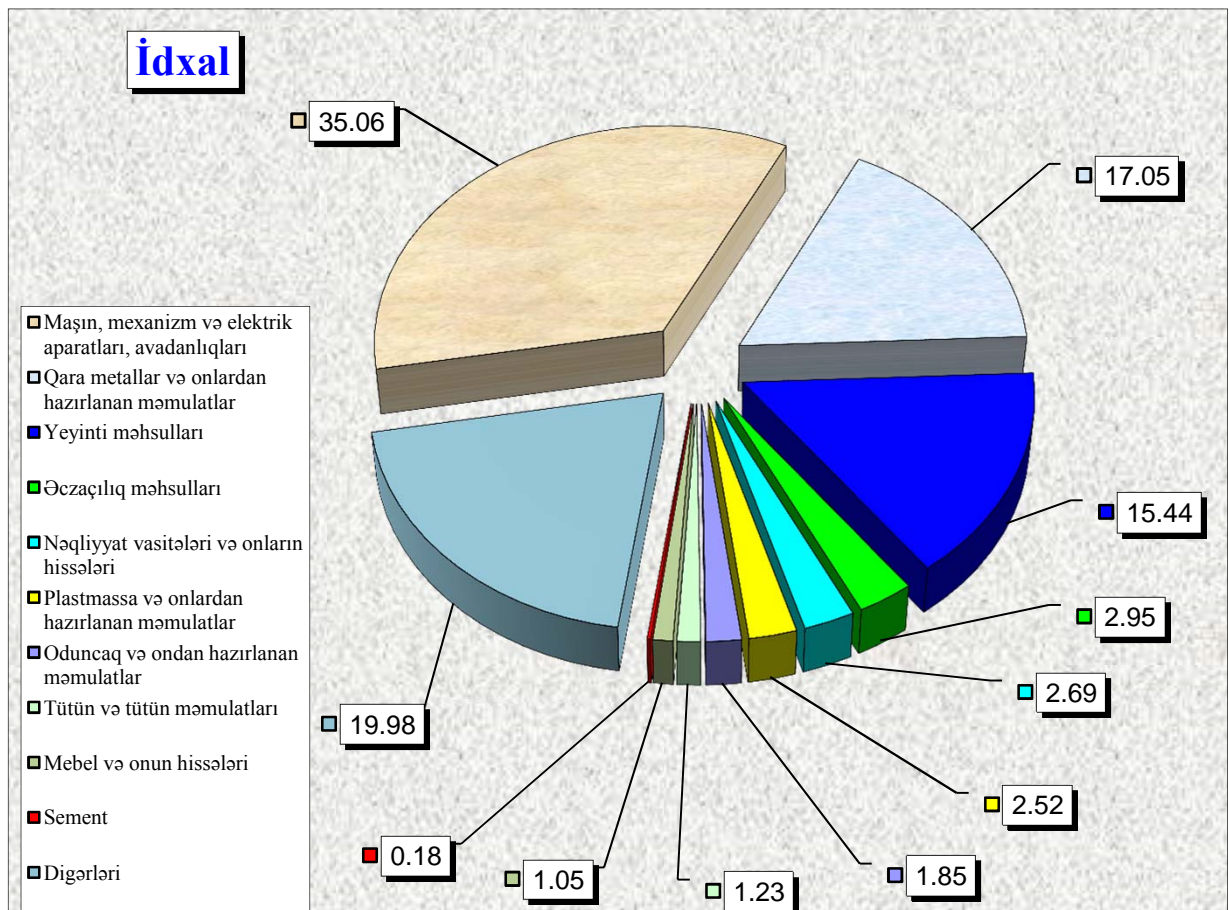
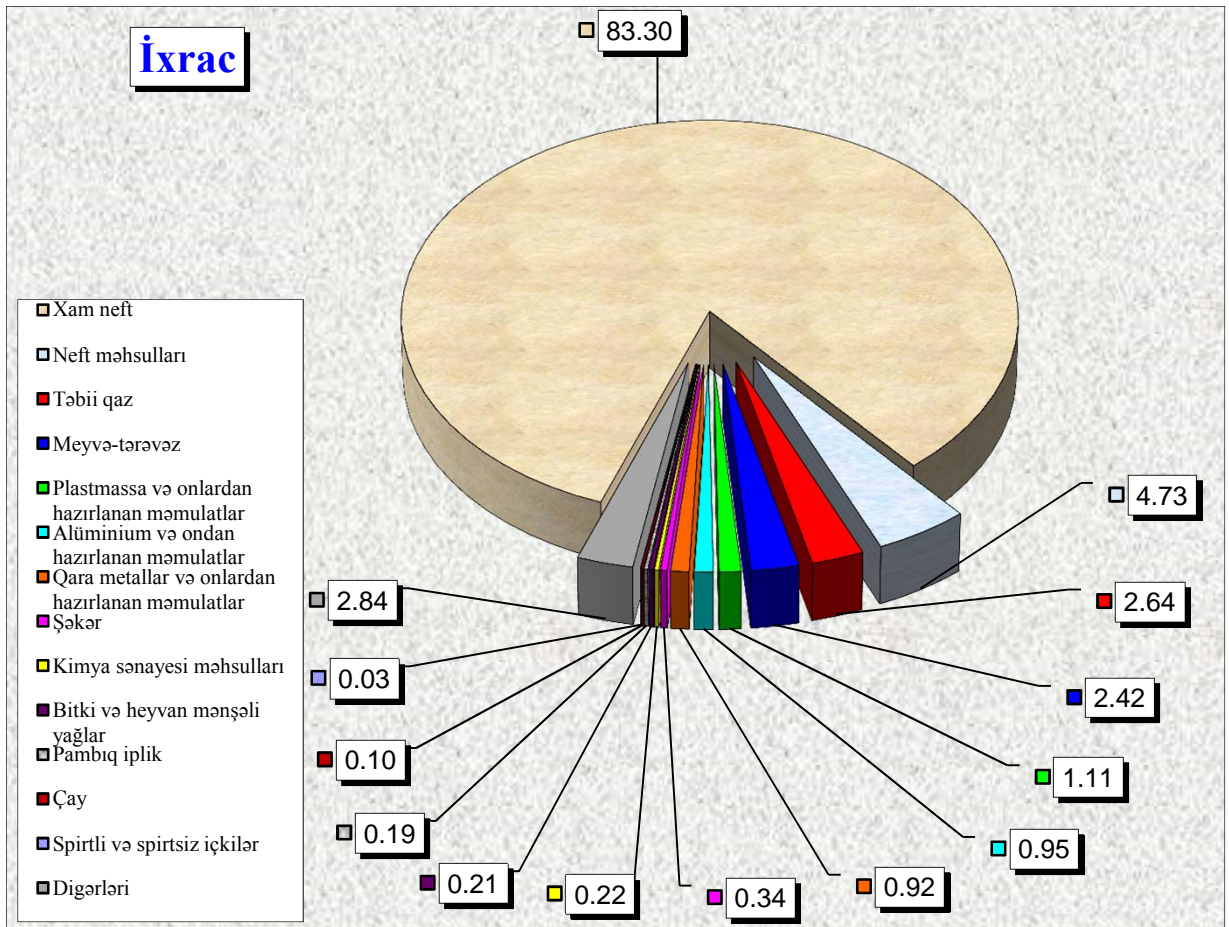
Əlavə 3

İdxalda əsas mallar

(min ABŞ dolları)

№	Malların adı	2015-ci ilin ilk 1 ayı ərzində	2016-cı ilin ilk 1 ayı ərzində	2016-cı ilin ilk 1 ayının ümumi idxalına nisbətən %-lə	2015-ci ilin ilk 1 ayının idxalına nisbətən %-lə
	İdxal - cəmi	574 668.88	442 808.17	100.00	77.05
1	Yeyinti məhsulları	74 656.30	68 356.38	15.44	91.56
	ondan:				
1.1	Ət	1 967.44	1 535.91	0.35	78.07
1.2	Süd	589.58	452.18	0.10	76.70
1.3	Kərə yağı	2 659.85	1 228.03	0.28	46.17
1.4	Meyvə-tərəvəz	5 117.27	12 410.71	2.80	242.53
1.5	Çay	898.33	832.91	0.19	92.72
1.6	Buğda	25 063.76	9 235.20	2.09	36.85
1.7	Bitki və heyvan mənşəli piylər və yağlar	6 836.05	13 089.05	2.96	191.47
1.8	Şəkər	5 265.32	8 984.09	2.03	170.63
2	Tütün və tütün məmulatları	33 308.14	5 443.52	1.23	16.34
3	Sement	1 739.31	775.79	0.18	44.60
4	Əczaçılıq məhsulları	14 635.85	13 061.71	2.95	89.24
5	Plastmassa və onlardan hazırlanan məmulatlar	12 374.87	11 176.38	2.52	90.32
6	Oduncaq və ondan hazırlanan məmulatlar	9 273.81	8 179.61	1.85	88.20
7	Qara metallar və onlardan hazırlanan məmulatlar	83 402.80	75 515.59	17.05	90.54
8	Maşın, mexanizm, elektrik aparatları, avadanlıqlar və onların hissələri	164 966.40	155 224.94	35.06	94.09
9	Nəqliyyat vasitələri və onların hissələri	53 258.15	11 926.12	2.69	22.39
10	Mebel və onun hissələri	9 163.38	4 652.66	1.05	50.77
	Digərləri	117 889.87	88 495.47	19.98	75.07

İdxal və ixrac əməliyyatlarında əsas mallar (faizlə xüsusi çəkisi)



Ölkələr üzrə ixrac və idxal

(əvvəlki ilin müvafiq dövrü ilə müqayisə olunmaqla, min ABŞ dolları ilə)

Ölkələrin adı	İxrac				İdxal			
	2015-ci ilin ilk 1 ayı	2016-cı ilin ilk 1 ayı	2015-ci ilin ilk 1 ayına nisbətən %-lə	2016-cı ilin ilk 1 ayının ümumi ixracına nisbətən %-lə	2015-ci ilin ilk 1 ayı	2016-cı ilin ilk 1 ayı	2015-ci ilin ilk 1 ayına nisbətən %-lə	2016-cı ilin ilk 1 ayının ümumi idxalına nisbətən %-lə
A	1	2	3	4	5	6	7	8
Cəmi	1 277 554.36	657 076.21	51.43	100.00	574 668.88	442 808.17	77.05	100.00
o cümlədən:								
MDB ölkələri üzrə cəmi	35 609.87	23 856.84	67.00	3.63	136 960.78	88 478.27	64.60	19.98
Belarus	1 629.69	1 460.06	89.59	0.22	3 485.98	3 760.89	107.89	0.85
Qazaxıstan	1 636.62	821.70	50.21	0.13	5 677.20	8 629.28	152.00	1.95
Qırğızıstan	160.99	0.00	0.00	0.00	48.67	340.50	699.53	0.08
Moldova	4.84	114.89	23. 76 dəfə	0.02	190.18	179.82	94.55	0.04
Özbəkistan	1 999.73	62.44	3.12	0.01	3 613.21	710.53	19.66	0.16
Rusiya	27 176.43	17 336.64	63.79	2.64	97 311.01	60 834.66	62.52	13.74
Türkmənistan	1 187.27	3 785.79	318.87	0.58	1 322.27	2 091.95	158.21	0.47
Ukrayna	1 777.45	275.34	15.49	0.04	25 312.26	11 930.66	47.13	2.69
Avropa İttifaqı ölkələri üzrə cəmi	882 227.25	409 340.35	46.40	62.30	192 292.51	144 586.12	75.19	32.65
Almaniya	121 934.16	126 956.11	104.12	19.32	50 520.53	21 929.62	43.41	4.95
Avstriya	79 628.31	174.90	0.22	0.03	7 313.91	1 629.89	22.28	0.37
Belçika	587.56	20.18	3.44	0.00	9 229.41	2 457.99	26.63	0.56
Bolqarıstan	0.00	22.81	0.00	0.00	635.04	469.34	73.91	0.11
Böyük Britaniya	504.11	1 260.23	249.99	0.19	30 268.98	48 237.93	159.36	10.89
Çexiya	74 656.91	45 015.18	60.30	6.85	1 985.53	1 969.58	99.20	0.44
Danimarka	19.19	0.00	0.00	0.00	889.10	1 789.22	201.24	0.40
Estoniya	7.43	7.24	97.42	0.00	79.07	54.39	68.79	0.01
Finlandiya	0.00	29.19	0.00	0.00	2 546.49	1 206.25	47.37	0.27
Fransa	194 108.45	49 519.84	25.51	7.54	15 883.08	7 840.43	49.36	1.77
Xorvatiya	0.50	0.00	0.00	0.00	234.49	21.42	9.14	0.00
İrlandiya	25 850.00	0.00	0.00	0.00	96.83	3 231.72	33.38 dəfə	0.73

A	1	2	3	4	5	6	7	8
İspaniya	77 249.62	29.51	0.04	0.00	4 358.09	2 933.48	67.31	0.66
İsveç	1.91	57.33	30.02 dəfə	0.01	1 517.43	3 078.58	202.88	0.70
İtaliya	263 034.34	177 103.82	67.33	26.95	38 648.68	29 093.88	75.28	6.57
Kipr	0.00	0.00	0.00	0.00	9.65	65.30	676.93	0.01
Latviya	0.00	248.47	0.00	0.04	587.75	1 013.41	172.42	0.23
Litva	49.83	9.40	18.87	0.00	253.30	566.16	223.51	0.13
Lüksemburq	7.93	0.95	11.98	0.00	1 680.44	71.47	4.25	0.02
Macarıstan	29.25	0.00	0.00	0.00	1 597.66	2 527.00	158.17	0.57
Malta	3 832.36	7 629.66	199.09	1.16	5.04	1.95	38.80	0.00
Niderland	1 907.05	840.21	44.06	0.13	7 380.35	2 941.90	39.86	0.66
Polşa	331.64	241.76	72.90	0.04	3 177.80	5 413.29	170.35	1.22
Portuqaliya	0.00	0.00	0.00	0.00	8 777.69	135.72	1.55	0.03
Rumıniya	3 095.85	22.34	0.72	0.00	1 898.61	1 911.74	100.69	0.43
Slovakiya	0.00	0.00	0.00	0.00	572.64	1 384.16	241.72	0.31
Sloveniya	1 345.41	0.00	0.00	0.00	1 698.42	1 875.02	110.40	0.42
Yunanıstan	34 045.44	151.20	0.44	0.02	446.52	735.27	164.67	0.17
Digər ölkələr üzrə cəmi	359 717.25	223 879.01	62.24	34.07	245 415.59	209 743.79	85.46	47.37
Albaniya	0.00	0.00	0.00	0.00	4.16	1.94	46.58	0.00
Amerika Birləşmiş Ştatları	14 781.28	15.42	0.10	0.00	27 133.36	41 216.63	151.90	9.31
Anqola	2.19	0.00	0.00	0.00	0.00	0.78	0.00	0.00
Argentina	0.00	0.00	0.00	0.00	1 499.53	665.56	44.38	0.15
Avstraliya	0.00	0.00	0.00	0.00	855.91	355.91	41.58	0.08
Banqladeş	0.00	0.00	0.00	0.00	55.43	230.27	415.44	0.05
Bəhreyn	0.00	0.00	0.00	0.00	0.00	2.11	0.00	0.00
Birləşmiş Ərəb Əmirlikləri	125.87	880.29	699.39	0.13	1 714.31	8 218.05	479.38	1.86
Tanzaniya	0.00	0.00	0.00	0.00	0.00	78.95	0.00	0.02
Bosniya və Herseqovina	0.00	0.00	0.00	0.00	243.75	0.03	0.01	0.00
Braziliya	0.00	28.62	0.00	0.00	6 504.22	9 370.65	144.07	2.12
Cənubi Afrika Respublikası	0.00	0.22	0.00	0.00	109.76	26.57	24.20	0.01
Çili	0.00	0.00	0.00	0.00	45.82	161.40	352.24	0.04
Çin	3 814.47	2 896.17	75.93	0.44	41 256.95	24 382.01	59.10	5.51
Çinin xüs. inz. r-nu Honkonq	0.00	0.00	0.00	0.00	26.22	7.03	26.79	0.00
Dominika	0.00	7.06	0.00	0.00	0.00	0.00	0.00	0.00
Dominikan Respublikası	0.00	0.00	0.00	0.00	0.00	7.16	0.00	0.00
Ekvador	0.00	0.00	0.00	0.00	2 437.34	2 102.07	86.24	0.47

A	1	2	3	4	5	6	7	8
Əfqanıstan	3 042.77	10 531.45	346.11	1.60	0.00	0.00	0.00	0.00
Filippinlər	0.00	0.00	0.00	0.00	22.06	23.99	108.72	0.01
Gürcüstan	40 592.82	23 713.99	58.42	3.61	4 933.21	1 045.43	21.19	0.24
Haiti	0.00	0.00	0.00	0.00	0.00	0.55	0.00	0.00
Həbəşistan	0.00	0.00	0.00	0.00	0.00	0.71	0.00	0.00
Hindistan	315.87	325.72	103.12	0.05	3 381.77	2 750.35	81.33	0.62
Honduras	0.00	0.00	0.00	0.00	0.00	1.03	0.00	0.00
İndoneziya	52 684.31	36 032.73	68.39	5.48	2 608.44	5 092.73	195.24	1.15
İraq	13 919.66	1 890.89	13.58	0.29	0.00	0.36	0.00	0.00
İran İslam Respublikası	2 965.38	3 404.34	114.80	0.52	6 747.13	6 152.04	91.18	1.39
İslandiya	0.00	0.00	0.00	0.00	18.49	533.79	28.87 dəfə	0.12
İsrail	51 770.20	98 540.21	190.34	15.00	1 088.56	196.38	18.04	0.04
İsveçrə	13 826.40	27 854.74	201.46	4.24	2 297.09	3 177.86	138.34	0.72
Kamboca	0.00	0.00	0.00	0.00	0.00	81.81	0.00	0.02
Kanada	0.00	0.00	0.00	0.00	1 352.30	1 211.40	89.58	0.27
Keç. Yuq. Resp. Makedoniya	0.00	0.00	0.00	0.00	442.48	0.26	0.06	0.00
Keniya	0.00	0.00	0.00	0.00	0.00	17.33	0.00	0.00
Kiribati	0.00	0.00	0.00	0.00	0.00	0.04	0.00	0.00
Kolumbiya	0.00	0.00	0.00	0.00	0.00	0.09	0.00	0.00
Konqo (Brazzavil)	0.00	0.00	0.00	0.00	0.00	0.47	0.00	0.00
Koreya (KXDR)	0.00	0.00	0.00	0.00	0.00	0.04	0.00	0.00
Koreya Respublikası	0.90	17.85	19.84 dəfə	0.00	23 445.82	6 278.68	26.78	1.42
Kosta-Rika	0.00	0.00	0.00	0.00	10.79	79.11	732.92	0.02
Kot-divuar	0.00	0.00	0.00	0.00	0.00	0.77	0.00	0.00
Küveyt	0.00	9.54	0.00	0.00	0.00	0.00	0.00	0.00
Qabon	0.00	1.87	0.00	0.00	0.00	0.00	0.00	0.00
Qana	0.00	5.51	0.00	0.00	0.00	0.00	0.00	0.00
Qvatemala	0.00	0.00	0.00	0.00	0.00	3.55	0.00	0.00
Lixtenşteyn	0.00	0.00	0.00	0.00	0.00	1.01	0.00	0.00
Madaqaskar	0.00	0.00	0.00	0.00	0.00	172.52	0.00	0.04
Malayziya	0.00	57.01	0.00	0.01	1 744.90	1 335.12	76.52	0.30
Mavriki	0.00	0.00	0.00	0.00	0.00	0.17	0.00	0.00
Mavritaniya	0.00	0.00	0.00	0.00	0.00	0.48	0.00	0.00
Meksika	0.00	8.12	0.00	0.00	168.50	3 361.47	19.95 dəfə	0.76
Mərakeş	0.00	0.00	0.00	0.00	0.25	85.55	342.18 dəfə	0.02

A	1	2	3	4	5	6	7	8
Misir	0.00	0.69	0.00	0.00	105.29	151.33	143.73	0.03
Myanma	0.00	0.00	0.00	0.00	0.00	1.74	0.00	0.00
Niger	0.00	0.00	0.00	0.00	0.00	1.52	0.00	0.00
Norveç	0.20	8.70	43.49 dəfə	0.00	2 623.89	14 098.13	537.30	3.18
Pakistan	36.91	32.53	88.12	0.00	223.63	282.34	126.25	0.06
Paraqvay	0.00	0.00	0.00	0.00	0.00	57.30	0.00	0.01
Peru	0.00	0.00	0.00	0.00	0.00	15.98	0.00	0.00
Puerto-Riko (ABŞ)	0.00	0.00	0.00	0.00	82.26	7.80	9.48	0.00
Serbiya	0.00	0.00	0.00	0.00	1 576.96	318.74	20.21	0.07
Səudiyyə Ərəbistanı	0.00	88.84	0.00	0.01	94.26	490.73	520.63	0.11
Sinqapur	30.85	204.06	661.42	0.03	3 717.63	3 034.32	81.62	0.69
Surinam	0.00	0.00	0.00	0.00	0.00	2.12	0.00	0.00
Suriya Ərəb Respublikası	0.00	0.00	0.00	0.00	25.50	19.30	75.68	0.00
Syerra-Leone	0.00	19.90	0.00	0.00	0.00	0.00	0.00	0.00
Şri-Lanka	0.00	0.00	0.00	0.00	918.30	862.57	93.93	0.19
Tailand	63 501.25	0.00	0.00	0.00	2 903.44	1 933.21	66.58	0.44
Tayvan	0.00	16.12	0.00	0.00	1 313.82	1 094.51	83.31	0.25
Trinidad və Tobaqo	0.00	1.12	0.00	0.00	0.00	0.00	0.00	0.00
Tunis	59 993.54	42.75	0.07	0.01	8.55	85.58	10.01 dəfə	0.02
Türkiyə	25 795.18	16 797.30	65.12	2.56	86 683.20	43 547.98	50.24	9.83
Vyetnam	0.00	2.54	0.00	0.00	295.01	933.43	316.41	0.21
Yamayka	0.00	0.70	0.00	0.00	0.00	0.00	0.00	0.00
Yaponiya	31.90	412.08	12.92 dəfə	0.06	12 721.53	23 296.49	183.13	5.26
Yeni Zelandiya	0.00	3.21	0.00	0.00	1 802.26	1 075.78	59.69	0.24
Zimbabve	0.00	0.00	0.00	0.00	0.00	0.72	0.00	0.00
Təyin olunmayıb	48.74	26.75	54.88	0.00	0.00	0.00	0.00	0.00

**Ticarət dövriyyəsində
əsas ölkələr**

Ölkələrin adı	Min ABŞ dolları	Ümumi dövriyyəyə nisbətən %-lə
Cəmi	1 099 884.38	100.00
İtaliya	206 197.70	18.75
Almaniya	148 885.73	13.54
İsrail	98 736.59	8.98
Rusiya	78 171.29	7.11
Türkiyə	60 345.28	5.49
Fransa	57 360.27	5.22
Böyük Britaniya	49 498.16	4.50
Çexiya	46 984.76	4.27
Amerika Birləşmiş Ştatları	41 232.05	3.75
İndoneziya	41 125.46	3.74
İsveçrə	31 032.60	2.82
Çin	27 278.18	2.48
Gürcüstan	24 759.41	2.25
Yaponiya	23 708.57	2.16
Norveç	14 106.83	1.28
Digər ölkələr	150 461.48	13.66

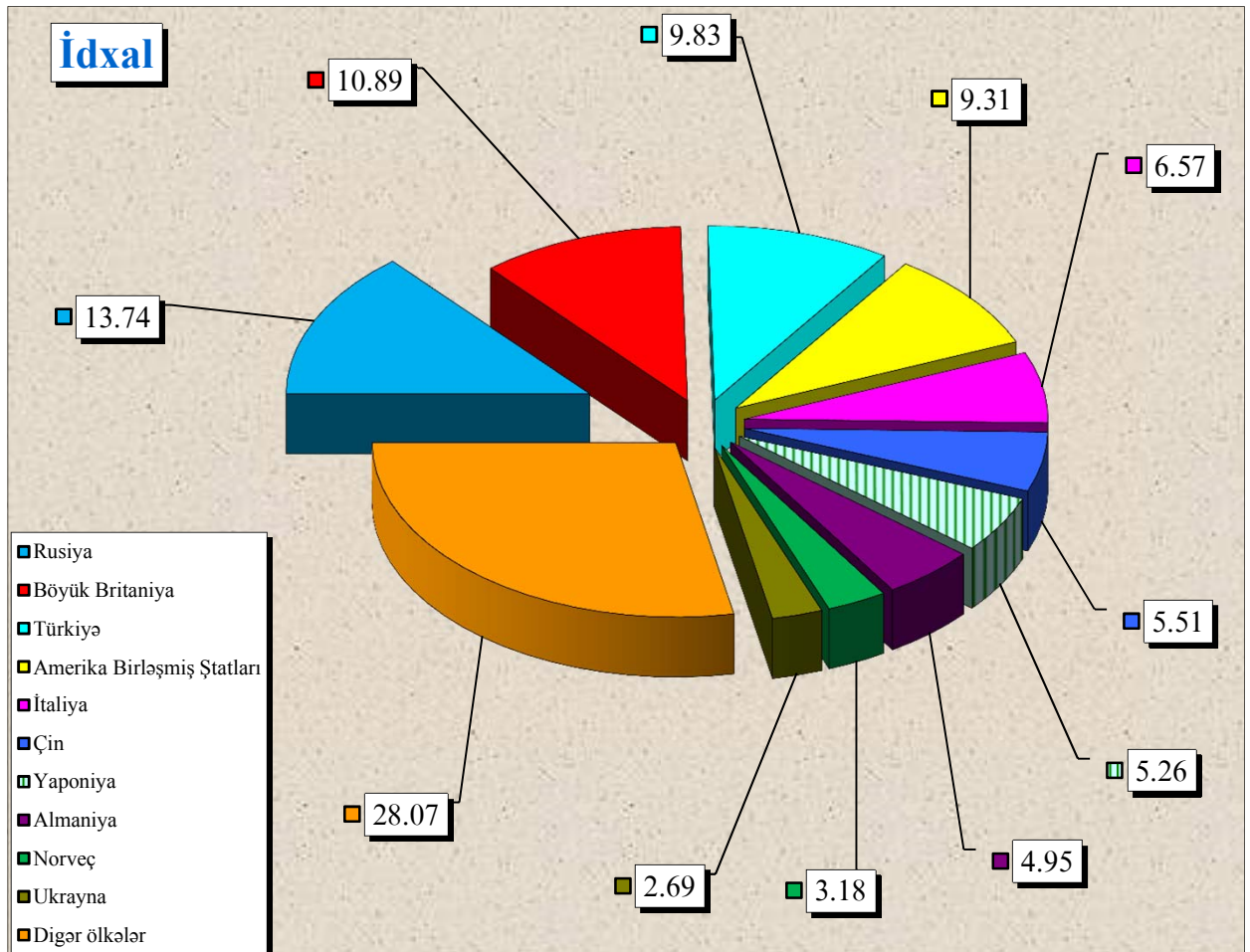
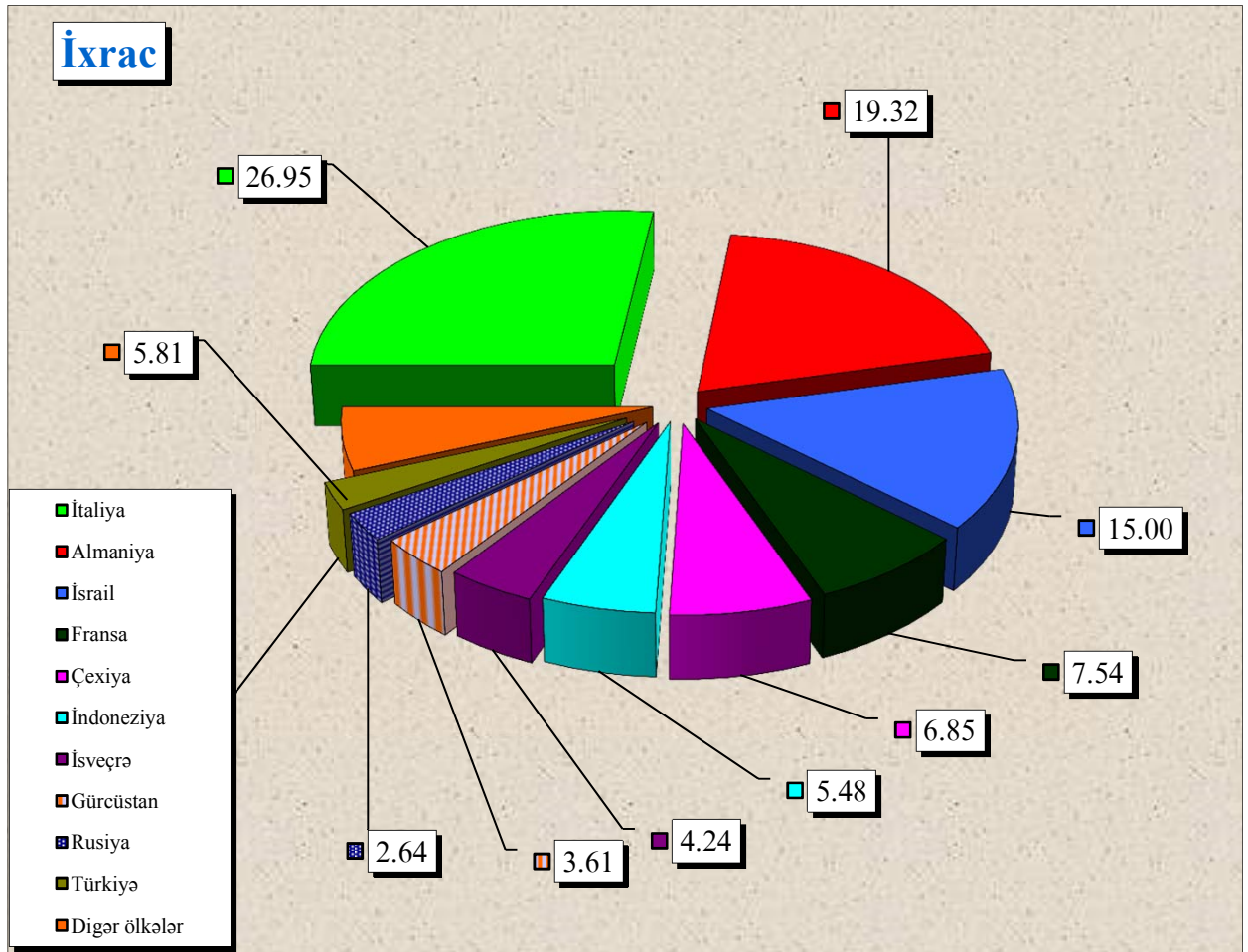
**İxracda
əsas ölkələr**

Ölkələrin adı	Min ABŞ dolları	Ümumi ixraca nisbətən %-lə
Cəmi	657 076.21	100.00
İtaliya	177 103.82	26.95
Almaniya	126 956.11	19.32
İsrail	98 540.21	15.00
Fransa	49 519.84	7.54
Çexiya	45 015.18	6.85
İndoneziya	36 032.73	5.48
İsveçrə	27 854.74	4.24
Gürcüstan	23 713.99	3.61
Rusiya	17 336.64	2.64
Türkiyə	16 797.30	2.56
Əfqanıstan	10 531.45	1.60
Malta	7 629.66	1.16
Türkmənistan	3 785.79	0.58
İran İslam Respublikası	3 404.34	0.52
Çin	2 896.17	0.44
Digər ölkələr	9 958.25	1.51

**İdxalda
əsas ölkələr**

Ölkələrin adı	Min ABŞ dolları	Ümumi idxala nisbətən %-lə
Cəmi	442 808.17	100.00
Rusiya	60 834.66	13.74
Böyük Britaniya	48 237.93	10.89
Türkiyə	43 547.98	9.83
Amerika Birləşmiş Ştatları	41 216.63	9.31
İtaliya	29 093.88	6.57
Çin	24 382.01	5.51
Yaponiya	23 296.49	5.26
Almaniya	21 929.62	4.95
Norveç	14 098.13	3.18
Ukrayna	11 930.66	2.69
Braziliya	9 370.65	2.12
Qazaxıstan	8 629.28	1.95
Birləşmiş Ərəb Əmirlikləri	8 218.05	1.86
Fransa	7 840.43	1.77
Koreya Respublikası	6 278.68	1.42
Digər ölkələr	83 903.09	18.95

İxrac və idxal əməliyyatlarında əsas ölkələr
(faizlə xüsusi çəkisi)



Mal qrupları üzrə ixrac və idxal

(Əvvəlki ilin müvafiq dövrü ilə müqayisə olumaqla, min ABŞ dolları ilə)

Mal qrupunun kodu	Mal qrupunun adı	İxrac			İdxal		
		2015-ci ilin ilk 1 ayı	2016-cı ilin ilk 1 ayı	2015-ci ilin ilk 1 ayına nisbətən %-lə	2015-ci ilin ilk 1 ayı	2016-cı ilin ilk 1 ayı	2015-ci ilin ilk 1 ayına nisbətən %-lə
A	B	1	2	3	4	5	6
01	Diri heyvanlar	0.00	75.20	0.00	6 324.55	307.84	4.87
02	Ət və qida üçün yararlı ət əlavələri	0.00	0.00	0.00	1 967.44	1 535.91	78.07
03	Balıqlar və xərçəngkimilər, mollyusklar və digər su onurğasızları	0.00	0.00	0.00	554.32	1 564.56	282.25
04	Süd məhsulları; quş yumurtası; təbii bal, başqa yerdə adı çəkilməyən və təsnif olunmayan heyvan mənşəli ərzaq məhsulları	141.75	81.36	57.40	5 629.08	3 302.93	58.68
05	Başqa yerdə adı çəkilməyən və ya təsnif olunmayan heyvan mənşəli məhsullar	23.00	0.00	0.00	0.00	0.00	0.00
06	Canlı ağaclar və digər bitkilər; bitkilərin kökləri, soğanaqları və digər analoji hissələri; kəsilmiş çiçəklər və dekorativ bitkilər	3.60	59.75	16.60 dəfə	347.65	358.57	103.14
07	Tərəvəz və bəzi yeməli meyvəköklülər və kök yumrulan	912.61	3 116.90	341.54	1 599.71	7 452.01	465.83
08	Yeməli meyvələr və qoz-fındıq; sitrus meyvələrinin qabıqları və ya qovun qabıqcıqları	13 590.36	12 780.63	94.04	3 517.56	4 958.70	140.97
09	Qəhvə, çay, mate və ya paraqvay çayı və ədviyyatlar	369.57	666.65	180.39	955.65	968.70	101.37
10	Dənli bitkilər	0.00	0.00	0.00	30 026.99	13 436.74	44.75
11	Unüyütmə-yarma sənayesi məhsulları; səməni; nişastalar; inulin; buğda kleykovinası	0.00	0.18	0.00	1 484.24	1 276.66	86.01
12	Yağlı toxum və bar; digər toxumlar, bar və taxıl; dərman bitkiləri və texniki məqsədlər üçün bitkilər; saman və yem	50.00	121.51	243.01	935.13	3 003.30	321.16
13	Təmizlənməmiş təbii şellak; kitrələr, qatranlar və digər bitki şirələri və ekstraktları	0.00	378.48	0.00	30.20	0.00	0.00
14	Toxuma (hörgü) məmulatlarının hazırlanması üçün bitki mənşəli materiallar; başqa yerdə adı çəkilməyən və ya təsnif olunmayan digər bitki mənşəli məhsullar	5.46	8.71	159.48	18.20	4.16	22.84
15	Heyvan və ya bitki mənşəli piylər və yağlar və onların parçalanması nəticəsində alınan məhsullar; hazır yeyinti piyləri; heyvan və ya bitki mənşəli mumlar	13 183.06	1 378.32	10.46	6 836.05	13 089.05	191.47
16	Ətdən, balıqdan və ya xərçəngkimilərdən, mollyusklardan və ya digər su onurğasızlarından alınan hazır məhsullar	18.64	45.20	242.47	732.48	952.35	130.02
17	Şəkər və şəkərdən hazırlanan qənnadı məmulatları	4 717.95	2 287.64	48.49	6 995.76	9 751.81	139.40
18	Kakao və ondan hazırlanan məhsullar	353.64	227.92	64.45	2 523.63	809.90	32.09
19	Taxıldan, undan, nişastadan və ya süddən alınan hazır məhsullar; un qənnadı məmulatları	161.52	0.00	0.00	3 994.17	2 808.07	70.30
20	Tərəvəzlərin, meyvələrin, qoz-fındığın və ya bitkilərin digər hissələrinin emal məhsulları	770.49	395.69	51.36	1 483.73	1 007.13	67.88

A	B	1	2	3	4	5	6
21	Müxtəlif ərzaq məhsulları	73.82	85.98	116.47	2 072.11	1 756.97	84.79
22	Spirтли və spirtsiz içkilər və sirkə	327.11	203.05	62.07	3 434.19	1 179.30	34.34
23	Yeyinti sənayesinin qalıqları və tullantıları; heyvanlar üçün hazır yemlər	741.57	657.76	88.70	2 268.47	1 095.35	48.29
24	Tütün və tütünün sənaye əvəzediciləri	1 337.60	1 248.83	93.36	33 308.14	5 443.52	16.34
25	Duz; kükürd; torpaq və daş; suvaq materialları, əhəng və sement	254.11	817.90	321.86	3 883.27	2 286.21	58.87
26	Filizlər, şlaklar və kül	369.57	516.18	139.67	679.75	129.47	19.05
27	Mineral yanacaq, neft və onların qovulma məhsulları; bitum tərkibli maddələr; mineral mumlar	1 155 283.09	597 757.07	51.74	10 347.12	6 552.18	63.32
28	Qeyri-üzvi kimya məhsulları; qiymətli metalların, nadir torpaq metallarının, radioaktiv elementlərin və ya izotopların qeyri-üzvi və ya üzvi birləşmələri	465.31	334.07	71.80	4 427.99	2 024.22	45.71
29	Üzvi kimyəvi birləşmələr	7 403.93	808.71	10.92	1 144.67	619.72	54.14
30	Əczaçılıq məhsulları	112.55	0.33	0.29	14 635.85	13 061.71	89.24
31	Gübrələr	0.33	165.12	494.93 dəfə	3 311.83	834.86	25.21
32	Aşılavıcı və boyayıcı ekstraktlar, tanninlər və onların törəmələri; boyaqlar, piqmentlər və digər boyayıcı maddələr; boyalar və laklar; zamazkalar və digər mastikalar; tipoqrafiya boyaqları, mürəkkəblər, tuş	82.35	12.60	15.30	1 724.60	1 894.07	109.83
33	Efir yağları və rezinoidlər; ətriyyat, kosmetik və tualet vasitələri	0.00	21.84	0.00	2 260.24	2 572.42	113.81
34	Sabun, səthi-aktiv üzvi maddələr, yuyucu vasitələr, sürtkü materialları, süni və hazır mumlar, təmizləmə və cilalama üçün tərkiblər, şamlar və analoji məmulatlar, yapma üçün pasta, plastilin, «diş müalicəsi mumu»	0.00	3.67	0.00	5 123.54	4 595.21	89.69
35	Zülal tərkibli maddələr; modifikasiya olunmuş nişastalar; yapışqanlar; fermentlər	0.00	0.48	0.00	211.55	504.56	238.51
36	Partlayıcı maddələr; pirotexnika məmulatları; kibritlər; pirofor ərintilər; bəzi yanar maddələr	0.00	0.00	0.00	409.97	6.32	1.54
37	Foto və kino malları	0.00	0.00	0.00	240.20	261.29	108.78
38	Digər kimyəvi məhsullar	289.96	129.08	44.52	6 688.87	4 457.51	66.64
39	Plastmassa və onlardan hazırlanan məmulatlar	5 926.70	7 288.10	122.97	12 374.87	11 176.38	90.32
40	Kauçuk, rezin və onlardan hazırlanan məmulatlar	3.33	9.41	282.89	3 808.71	5 116.53	134.34
41	Emal olunmamış gön (təbii xəzdən başqa) və aşılınmış dəri	842.06	174.03	20.67	0.00	0.80	0.00
42	Dəri məmulatları; sərəcəliq-yəhər məmulatları və qoşqu ləvazimatları; yol ləvazimatları, qadın çantaları və analoji mallar; heyvanların bağırsaqlarından hazırlanan məmulatlar (barama fibroinindən olan liflər istisna olmaqla)	0.00	19.55	0.00	230.18	390.36	169.59
43	Təbii və süni xəz; ondan hazırlanan məmulatlar	0.00	0.00	0.00	12.53	4.42	35.31
44	Oduncaq və ondan hazırlanan məmulatlar; ağac kömürü	3.78	32.86	870.05	9 273.81	8 179.61	88.20
45	Mantar və ondan hazırlanan məmulatlar	0.00	0.00	0.00	63.88	0.00	0.00
46	Küləşdən, alfadən və digər materiallardan hörmə üçün hazırlanan məmulatlar; səbət məmulatları və hörülmüş məmulatlar	0.00	0.00	0.00	0.00	0.34	0.00
47	Oduncaqdan və ya digər lifli sellüloz materiallardan hazırlanan kütlə; regenerasiya edilən kağız və karton (makulatura və tullantılar)	0.00	0.00	0.00	163.96	102.26	62.37
48	Kağız və karton; kağız kütlədən, kağızdan və ya kartondan hazırlanan məmulatlar	103.46	141.19	136.47	4 619.82	4 718.21	102.13

A	B	1	2	3	4	5	6
49	Çap kitablar, qəzetlər, reproduksiyalar və poliqrafiya sənayesinin digər məmulatları; əlyazmalar, makinada yazılan mətnlər və planlar	59.14	27.40	46.32	1 000.25	451.34	45.12
50	İpək	0.00	0.00	0.00	2.40	0.12	4.91
51	Yun, zərif və ya qaba heyvan tükü; at tükündən iplik və parça	0.00	0.00	0.00	1.18	172.65	146.76 dəfə
52	Pambıq	279.01	1 934.62	693.39	97.67	115.91	118.68
53	Digər bitki mənşəli toxuculuq lifləri; kağız iplik və kağız iplikdən parçalar	0.00	0.00	0.00	86.90	0.00	0.00
54	Kimyəvi saplar, kimyəvi toxuculuq materiallarından olan yastı və analoji saplar	48.95	62.23	127.13	14.24	373.32	26.22 dəfə
55	Kimyəvi liflər	35.26	16.67	47.26	149.66	76.45	51.09
56	Pambıq (vata), keçə və ya fetr və toxunmamış materiallar; xüsusi iplik; ciyə (viş), kəndir, kanat və trosalar və onlardan məmulatlar	0.00	0.00	0.00	781.05	767.20	98.23
57	Xalçalar və digər toxunma döşəmə örtükləri	6.36	0.68	10.74	377.09	180.98	47.99
58	Xüsusi parçalar; taftinqli (baftalı) toxuculuq materialları; krujevalar; qobelenlər; bəzək materialları; tikmələr	8.19	3.66	44.72	0.29	18.99	66.63 dəfə
59	Hopdurulmuş, üzlüklü, təkrarlanmış toxuculuq materialları; texniki təyinatlı toxuculuq məmulatları	0.00	0.00	0.00	300.84	212.47	70.63
60	Maşınla və əllə toxunma trikotaj parçalar	0.00	0.00	0.00	45.94	139.31	303.24
61	Maşınla və ya əllə toxunmuş trikotaj geyim əşyaları və geyim ləvazimatları	0.10	0.00	0.00	406.46	1 311.90	322.76
62	Paltar və geyim ləvazimatları, maşınla və ya əllə toxunmuş trikotajdan başqa	17.11	26.14	152.83	2 111.83	1 705.57	80.76
63	Digər hazır toxuculuq məmulatları; dəstlər; işlənmiş geyimlər və toxuculuq məmulatları; cır-cındır	821.48	672.04	81.81	594.02	681.28	114.69
64	Ayaqqabılar, getrlər və analoji məmulatlar; onların hissələri	0.00	0.15	0.00	427.55	1 087.73	254.41
65	Baş geyimləri və onların hissələri	0.00	0.00	0.00	27.58	237.81	862.33
66	Çətirlər, gündən qoruyucu çətirlər, çəliklər, çəlik-oturacaqlar, qırmanc, minik atları üçün qamçılar və onların hissələri	0.00	0.00	0.00	1.59	3.27	206.05
67	Emal edilmiş lələk və pərgü və onlardan hazırlanmış məmulatlar; süni çiçəklər; insan saçından məmulatlar	0.00	0.00	0.00	0.00	55.12	0.00
68	Daş, gips, sement, asbest, slyuda və analoji materialdan məmulatlar	42.88	0.35	0.81	4 297.04	1 844.75	42.93
69	Keramika məmulatları	0.50	5.72	11.44 dəfə	3 178.82	2 588.90	81.44
70	Şüşə və ondan hazırlanan məmulatlar	46.92	0.06	0.13	3 348.05	2 177.27	65.03
71	Təbii və ya yetişdirilmiş mirvari, qiymətli və ya azqiymətli daşlar, qiymətli metallar, üzərinə qiymətli metal çəkilməmiş metallar və onlardan hazırlanan məmulatlar; bijuteriya; sikkələr	7 249.89	5 324.01	73.44	196.23	558.44	284.58
72	Qara metallar	46.76	3 315.48	70.91 dəfə	15 719.98	17 157.90	109.15
73	Qara metallardan məmulatlar	1 942.97	2 720.77	140.03	67 682.82	58 357.69	86.22
74	Mis və ondan hazırlanan məmulatlar	672.00	1 117.15	166.24	4 171.49	999.58	23.96
75	Nikel və ondan hazırlanan məmulatlar	0.00	0.00	0.00	161.29	81.19	50.34
76	Alüminium və ondan hazırlanan məmulatlar	7 597.03	6 261.23	82.42	7 901.30	5 441.05	68.86
78	Qurğuşun və ondan hazırlanan məmulatlar	141.60	255.84	180.68	0.08	22.92	277.92 dəfə
79	Sink və ondan hazırlanan məmulatlar	0.00	0.00	0.00	796.45	9.94	1.25

A	B	1	2	3	4	5	6
81	Digər qiymətsiz metallar; metal keramikası; onlardan hazırlanan məmulatlar	0.00	0.00	0.00	1.38	4.74	342.33
82	Qiymətsiz metallardan alətlər, qurğular, bıçaq məmulatları, qaşıqlar və çəngəllər; onların qiymətsiz metallardan olan hissələri	180.13	625.89	347.47	2 321.68	4 895.48	210.86
83	Qiymətsiz metallardan hazırlanan digər məmulatlar	0.10	2.26	22.61 dəfə	2 403.02	2 090.40	86.99
84	Nüvə reaktorları, qazanlar, avadanlıq və mexaniki qurğular; onların hissələri	544.08	1 419.23	260.85	110 584.63	110 613.02	100.03
85	Elektrik maşınları və avadanlıqları, onların hissələri; səsyazma və səsləndirmə aparatları, televiziya təsvirlərinin və səslərinin yazılması və canlandırılması üçün aparatura, onların hissələri və ləvazimatları	3 562.11	423.95	11.90	54 381.77	44 611.92	82.03
86	Dəmiryol lokomotivləri və ya mühərrikli tramvay vaqonları, dəmiryol nəqliyyat vasitələri və onların hissələri; dəmiryol və ya tramvay xətləri üçün yol avadanlıqları və qurğuları, onların hissələri; mexaniki siqnal avadanlıqları	13.50	23.25	172.23	521.79	818.26	156.82
87	Yerüstü nəqliyyat vasitələri, dəmiryolu və tramvay nəqliyyat vasitələrindən başqa, və onların hissələri və ləvazimatları	19.70	58.65	297.76	48 135.40	8 420.76	17.49
89	Gəmilər, qayıqlar və üzən konstruksiyalar	0.10	0.00	0.00	1 428.54	775.79	54.31
90	Optik, fotoqrafik, kinematoqrafiya, ölçü, nəzarət, ən dəqiq, tibbi və ya cərrahiyyə alətləri və aparatları; onların hissələri və ləvazimatları	6 882.44	332.92	4.84	13 921.55	14 261.77	102.44
91	Bütün növ saatlar və onların hissələri	0.00	0.02	0.00	285.37	778.31	272.74
92	Musiqi alətləri; onların hissələri və ləvazimatları	2.55	0.00	0.00	15.23	28.65	188.10
94	Mebel; yataq ləvazimatları, döşəklər, döşək əsasları, divan yastıqları və analoji doldurulma mebel ləvazimatları; lampalar və işıqlandırıcı avadanlıqlar; işıq tablo və lövhələri, analoji məmulatlar; yığma tikinti konstruksiyaları	13.12	8.54	65.10	15 540.51	7 448.89	47.93
95	Oyuncaqlar, oyunlar və idman inventarı; onların hissələri və ləvazimatları	0.30	0.00	0.00	397.61	430.67	108.31
96	Müxtəlif hazır məmulatlar	1.15	1.74	151.56	2 825.93	1 253.43	44.35
97	İncəsənət əsərləri, kolleksiya əşyaları və antikvariat	1.40	382.02	272.48 dəfə	4.63	0.17	3.60
	Yekun:	1 277 554.36	657 076.21	51.43	574 668.88	442 808.17	77.05

**İxrac və idxalda keçirilən yüklərin daşınma vasitələri üzrə
miqdarı (netto çəki ilə) və dəyəri**

N/v kodu	Daşınma vasitələri	İxrac		İdxal		Cəmi	
		Netto çəki (ton)	Statistik dəyər (min ABŞ dolları)	Netto çəki (ton)	Statistik dəyər (min ABŞ dolları)	Netto çəki (ton)	Statistik dəyər (min ABŞ dolları)
10	Dəniz nəqliyyatı vasitələri	61 223.64	15 542.21	33 430.26	12 670.02	94 653.90	28 212.23
20	Dəmiryolu nəqliyyatı vasitələri	145 346.46	28 445.31	219 853.80	113 440.89	365 200.27	141 886.20
30	Avtoyol nəqliyyatı vasitələri	30 925.69	36 575.59	73 488.50	256 991.98	104 414.19	293 567.57
40	Hava nəqliyyatı vasitələri	218.70	7 696.72	1 018.98	58 757.82	1 237.69	66 454.54
50	Poçt	0.00	0.00	0.41	32.45	0.41	32.45
70	Stasionar nəqliyyat vasitələri	2 083 158.74	568 775.98	0.00	298.77	2 083 158.74	569 074.75
90	Özü hərəkət edən vasitələr	58.41	40.39	157.68	616.25	216.09	656.64
	Yekun:	2 320 931.65	657 076.21	327 949.63	442 808.17	2 648 881.28	1 099 884.38

Qısa metodoloji izahat

“Azərbaycan Respublikası xarici ticarətinin gömrük statistikasi”na Azərbaycan Respublikasının digər ölkələrlə xarici ticarət əlaqələrinə dair məlumatlar daxil edilmişdir. Verilən göstəricilər ixrac və idxal olunan malların ölkə sərhədindən keçirilən zaman xarici iqtisadi fəaliyyət iştirakçıları tərəfindən tərtib olunan gömrük bəyannamələri əsasında Dövlət Gömrük Komitəsinin Vahid Avtomatlaşdırılmış İdarəetmə Sistemindən (VAİS) alınmışdır.

Xarici ticarət əlaqələrinə dair aşağıdakı göstəricilər daxil edilmişdir:

- büdcə daxilolmaları haqqında məlumat;
- xarici iqtisadi fəaliyyət iştirakçıları haqqında məlumat;
- ticarət əməliyyatlarının həcmi haqqında məlumat;
- idxal-ixrac əməliyyatlarının həcmi ölkə qrupları (Müstəqil Dövlətlər Birliyi, Avropa İttifaqı), ölkələr, mal qrupları (Xarici İqtisadi Fəaliyyətin Mal Nomenklaturasının 2 rəqəmli kodları üzrə), əsas mallar, mülkiyyət növləri, sövdələşmə xarakterləri, daşınma vasitələri üzrə bölgüsü;
- gömrük hüquqpozmalarına qarşı mübarizə haqqında məlumat;

İdxal-ixrac əməliyyatlarının həcmi ABŞ dolları ilə verilmişdir.

Göstəricilər “Azərbaycan Respublikası Xarici Ticarətinin Gömrük Statistikasının Metodologiyası”na əsasən hazırlanmışdır. Xarici ticarətin gömrük statistikasının aparılması üçün ilkin məlumatlar malların gömrük rəsmiləşdirilməsində təqdim olunan gömrük bəyannamələrində göstərilən məlumatlar sayılır.

Azərbaycan Respublikası xarici ticarətinin gömrük statistikasi ümumi ticarət uçot sistemi əsasında aparılır.

Azərbaycan Respublikasının idxalına aşağıdakı mallar daxil edilir:

- sərbəst dövriyyə üçün buraxılış gömrük proseduru altında yerləşdirilən mallar;
- təkrar idxal gömrük proseduru altında yerləşdirilən mallar;
- daxildə emal xüsusi gömrük proseduru altında yerləşdirilən mallar;
- xaricdə emal xüsusi gömrük prosedurunun müddəti başa çatdıqdan sonra gətirilən mallar;
- ölkə ərazisinə gətirilib gömrük anbarı və sərbəst zona xüsusi gömrük prosedurları altında yerləşdirilən mallar;
- son istifadə xüsusi gömrük proseduru altında yerləşdirilən mallar;
- ölkə ərazisinə gətirilib dövlətin xeyrinə imtina edilən mallar;

Azərbaycan Respublikasının ixracına aşağıdakı mallar daxil edilir:

- ixrac gömrük proseduruna müvafiq olaraq göndərilən mallar;
- təkrar ixrac gömrük proseduruna müvafiq olaraq göndərilən mallar;
- daxildə emal edildikdən sonra göndərilən mallar;
- xaricdə emal xüsusi gömrük proseduruna müvafiq olaraq göndərilən mallar;
- gömrük anbarı və sərbəst zona xüsusi gömrük prosedurları altında yerləşdirilməsi başa çatandan sonra göndərilən mallar;
- son istifadə xüsusi gömrük prosedurunun müddəti bitdikdən sonra göndərilən mallar.

Gömrük statistikasının ümumi ticarət uçot sistemində aşağıdakı mallar nəzərə alınmır:

- ölkə ərazisindən tranzit keçən mallar;
- müvəqqəti gətirilən (aparılan) mallar;
- müvəqqəti saxlanc xüsusi gömrük proseduru altında yerləşdirilən mallar;
- gömrük anbarı, sərbəst zonada yerləşdirilən və ölkənin gömrük ərazisindən aparılmaq üçün nəzərdə tutulan daxili mallar;
- ölkənin ərazisində məhv edilən xarici mallar;
- səfirlik, konsulluq, beynəlxalq təşkilatların yanındakı nümayəndəliklərin və ölkənin xaricdə yerləşən digər rəsmi nümayəndəliklərinin fəaliyyətinin təmin edilməsi üçün ölkənin gömrük ərazisindən aparılan mallar;

- xarici ölkələrin səfirlik, konsulluq və digər rəsmi nümayəndəliklərinin, beynəlxalq təşkilatların nümayəndəliklərinin fəaliyyətinin təmin edilməsi üçün ölkənin gömrük ərazisinə gətirilən mallar;
- xaricdə dislokasiya olunan hərbi hissələr üçün keçirilən mallar;
- xarici dövlətin ərazisindən keçməklə gömrük orqanları arasında daşınan daxili mallar;
- təbii fəlakət və digər fəvqəladə vəziyyətlərin nəticələrini aradan qaldırmaq, qəza-xilasetmə tədbirlərini həyata keçirmək, o cümlədən zərərçəkmişlərə paylamaq və onlara yardım etmək məqsədilə keçirilən və sonradan qaytarılması nəzərdə tutulan mallar.

Malların gömrük sərhədindən keçirilmə xüsusiyyətlərinə uyğun olaraq onların gömrük statistikasında nəzərə alınıb-alınmaması müəyyən edilir.

Aşağıdakı mallar gömrük statistikasına daxil edilir:

- qeyri-monetar qızıl, ödəmə vasitəsi kimi olmayan qiymətli metallar;
- tədavüldə olmayan banknotlar, qiymətli kağızlar və sikkələr;
- barter müqavilələri vasitəsilə sərhəddən keçirilən mallar;
- alqı-satqısı dövlət hesabları vasitəsi ilə həyata keçirilən mülki və hərbi təyinatlı mallar;
- humanitar və texniki yardım;
- hədiyyə və bəxşişlər;
- hərbi təyinatlı mallar;
- konsiqnasiya müqavilələri üzrə keçirilən mallar;
- xarici investisiyalı müəssisələrin nizamnamə fondu kimi gətirdiyi və öz istehsalı olaraq apardığı mallar;
- məlumat və proqram təminatı vasitələri;
- geriye qaytarılan mallar;
- şirkətin və müəssisələrin öz filialları və ya bölmələri arasında apardığı əməliyyatlar nəticəsində sərhəddən keçirilən mallar;
- ölkə limanlarında xarici ölkəyə məxsus gəmilərdən boşaldılan və ya Azərbaycana məxsus gəmilərin açıq dənizdə digər ölkəyə məxsus gəmilərdən əldə etdiyi balıq və digər dəniz məhsulları, dənizin dibindən çıxarılan minerallar;
- bunker yanacağı, ballast, ərzaq ehtiyatı və digər materiallar aşağıdakı hallarda nəzərə alınır:
 - Azərbaycan Respublikasının ərazisində xarici ölkəyə məxsus dəniz və çay gəmiləri, uçan aparatlara satıldıqda;
 - Azərbaycan Respublikasının ərazisində ölkənin dəniz və çay gəmiləri, uçan aparatlarının xarici ölkəyə məxsus dəniz və çay gəmiləri, uçan aparatlarından alındıqda və ya ölkə limanlarında xarici ölkəyə məxsus dəniz və çay gəmiləri, uçan aparatlarından boşaldıqda;
- poçtla və ya kuryer xidməti ilə göndərilən mallar (əgər malın həcmi və ya dəyəri qanunla müəyyən olunmuş həddən çox olarsa);
- işləyən qeyri-rezidentlər də daxil olmaqla, bütün kateqoriyalardan olan şəxslərin qanunla müəyyən edilmiş statistik müşahidə həddi normasından artıq keçirdiyi mallar;
- emal üçün və ya emal edildikdən sonra (hazır məhsul) keçirilən mallar;
- rüsumsuz ticarət mağazalarına göndərilən daxili mallar;
- təbii fəlakət və digər fəvqəladə vəziyyətlərin nəticələrini aradan qaldırmaq, qəza-xilasetmə tədbirlərini həyata keçirmək, o cümlədən zərərçəkmişlərə paylamaq və onlara yardım etmək məqsədilə keçirilən və sonradan qaytarılması nəzərdə tutulmayan mallar.

Aşağıdakı mallar gömrük statistikasına daxil edilmir:

- miqdarı və ya dəyəri statistik müşahidə həddini aşmayan mallar;
- ölkə ərazisindən tranzit keçən və ya ölkə ərazisində yalnız boşaldılıb yüklənən mallar;
- müvəqqəti aparılan və ya gətirilən mallar;

- monetar qızıl, tədavüldə olan milli və xarici valyuta (numizmatika məqsədləri üçün istifadə edilənlərdən başqa), qiymətli kağızlar;
- mülkiyyət hüquqları rezidentdən qeyri-rezidentə sərhədi keçirilmədən verilən qeyri-maliyyə aktivləri;
- kommersiya əməliyyatları predmeti olmayan mallar:
 - fiziki şəxslər tərəfindən şəxsi istifadə üçün keçirilən, miqdarı və dəyəri qanunla müəyyən olunmuş həddən çox olmayan mallar;
 - abunəçilərə göndərilən qəzet və jurnallar, digər dövrü nəşrlər;
 - xarici dövlətlərin diplomatik və digər nümayəndəliklərinin (səfirlik, konsulluq, elmi təşkilatlar və ya hərbi bazalar), həmçinin ölkə ərazisində yerləşən beynəlxalq təşkilatların keçirdikləri mallar;
 - konkret müştərinin ehtiyacları üçün hazırlanmış proqram təminatı və ya identifikasiya oluna bilən istənilən tip orijinal əsər yazılmış məlumat daşıyıcıları;
 - beynəlxalq daşımaları həyata keçirən nəqliyyat vasitələri;
 - beynəlxalq daşımaları həyata keçirən nəqliyyat vasitələrinin normal istismarı üçün nəzərdə tutulan texniki təchizat vasitələri, yanacaq və digər mallar;
 - nəqliyyat vasitəsi sərnişinlərinin və heyət üzvlərinin istifadəsi üçün nəzərdə tutulan ərzaq ehtiyatı və digər mallar;
 - Azərbaycana məxsus və ya rezidentlər tərəfindən icarəyə götürülmüş gəmilər tərəfindən tutularaq və ya istehsal olunaraq ölkəyə gətirilən dəniz məhsulları;
 - ölkənin gömrük sərhədlərindən kənarında yerləşən Azərbaycana məxsus və ya rezidentlər tərəfindən icarəyə götürülən nəqliyyat vasitələri üçün aparılan yanacaq və sürtkü materialları;
 - texniki xidmət göstərməsi üçün sərhəddən keçirilən nəqliyyat vasitələri;
 - təmir olunmaq üçün sərhəddən keçirilən nəqliyyat vasitələri;
 - sərgi eksponatları;
 - idman yarışları, tamaşalar və analogi tədbirlər üçün keçirilən mallar;
 - girov əşyaları və öhdəliyi təmin edən digər vasitələr;
 - mal nümunələri;
 - rüsumsuz ticarət mağazalarına gətirilən xarici mallar;
 - sərhəddən keçirilən malların daşınması üçün qablaşdırma materialları;
 - əvvəllər hər hansı bir gömrük proseduru altında yerləşdirilərək gömrük statistikasına daxil edilən və sonradan ölkədən çıxarılmadan gömrük proseduru dəyişdirilən mallar.

Malların statistik dəyəri idxal və ya ixraca dair bağlanmış müqavilələrin qiymətləri əsasında, Mərkəzi Bankın gömrük bəyannaməsinin buraxıldığı günə müəyyən etdiyi məzənnə üzrə ABŞ dolları ilə müəyyən edilərək vahid qiymət bazisinə gətirilir.

İdxalın dəyərinin qiymətləndirilməsi malın gömrük bəyannaməsində göstərilmiş SİF baza qiymətlərinə gətirilmiş faktura (kontrakt) dəyəri üzrə aparılır. SİF- (dəyər, sığorta, fraxt)-malın satış şərtidir ki, buna görə malın qiymətinə onun dəyəri, malın sığorta edilməsi və nəqli üzrə xərclər daxil edilir.

İxracın dəyərinin qiymətləndirilməsi malların gömrük bəyannaməsində göstərilmiş FOB baza qiymətlərinə gətirilmiş faktura (kontrakt) dəyəri üzrə aparılır. FOB (bortda azad)-malın satılma şərtidir ki, buna görə malın qiymətinə onun dəyəri, malın çatdırılması və gəmi bortuna yüklənməsi üzrə xərclər daxil edilir.