



**Azərbaycan Respublikası
Dövlət Gömrük Komitəsi**

Azərbaycan Respublikası Xarici Ticarətinin Gömrük Statistikası

**Hesabat dövrü:
01.01.2016 – 31.12.2016**

1) Büdcə daxilolmaları haqqında məlumat

Gömrük ödənişləri	Məbləğ (min AZN)
Gömrük rüsumları üzrə	600 208.37
ƏDV üzrə	1 515 252.82
Aksizlər üzrə	92 894.26
Yol vergisi üzrə	83 242.06
Cəmi	2 291 597.51

2) Xarici iqtisadi fəaliyyət (XİF) iştirakçıları haqqında məlumat

Göstəricilər	Miqdarı (ədəd)
Xarici ölkələrin sayı	186
XİF iştirakçılarının sayı <i>o cümlədən:</i>	14055
- Fiziki şəxslər üzrə	8620
- Hüquqi şəxslər üzrə <i>o cümlədən:</i>	5435
- dövlət sektoru	251
- özəl sektor	5184

3) Ticarət əməliyyatlarının həcmi – 17 675 727.26 min ABŞ dolları

(2015-ci ilə nisbətən 19.46 % azalmışdır)

o cümlədən:

3.1 İdxal əməliyyatları üzrə 8 532 447.51 min ABŞ dolları

(2015-ci ilə nisbətən 7.42 % azalmışdır)

İdxal olunan malların çeşidlərinin sayı – 7 328 ədəd

Göstəricilər		Əlavələr
Dövlət sektoru	1 232 232.67	
Özəl sektor	6 811 093.88	
Fiziki şəxslər	489 120.96	
MDB ölkələri	2 161 727.69	
Aİ ölkələri	2 222 254.04	Əlavə 4
Digər ölkələr	4 148 465.78	
İdxal əməliyyatlarının həcmi:		
- yüksək həddi	848 945.99 (mart)	Əlavə 1
- aşağı həddi	434 260.42 (yanvar)	
- orta aylıq artımı	34 101.54	
Humanitar yük, təmənnasız kömək və texniki yardım	31 782.15	

3.2 İxrac əməliyyatları üzrə - 9 143 279.75 min ABŞ dolları
(2015-ci ilə nisbətən 28.17 % azalmışdır)
İxrac olunan malların çeşidlərinin sayı - 2 921 ədəd

Göstəricilər	Məbləğ <i>(min ABŞ dolları)</i>	Əlavələr
Dövlət sektoru	7 217 915.11	
Özəl sektor	1 661 087.67	
Fiziki şəxslər	264 276.97	
MDB ölkələri	663 611.99	
Aİ ölkələri	3 951 633.85	Əlavə 4
Digər ölkələr	4 528 033.91	
İxrac əməliyyatlarının həcmi:		
- yüksək həddi	1 353 343.71 (avqust)	Əlavə 1
- aşağı həddi	536 440.11 (mart)	
- orta aylıq artımı	17 117.84	
Humanitar yük, təmənnasız kömək və texniki yardım	142.58	

3.3 Avtomobillərin idxalı haqqında məlumat

Məhsul adı	Miqdarı (ədəd)
Cəmi idxal olunmuşdur <i>o cümlədən:</i>	5 746
Sürücü daxil olmaqla 10 nəfər və ya daha çox adam daşımaq üçün nəzərdə tutulmuş motorlu nəqliyyat vasitələri	96
Əsasən adamların daşınması üçün nəzərdə tutulmuş minik avtomobilləri və digər motorlu nəqliyyat vasitələri	4 991
Yük daşımaq üçün motorlu nəqliyyat vasitələri	571
Xüsusi təyinatlı motorlu nəqliyyat vasitələri	88

4) Sövdələşmə xarakterləri üzrə malların keçirilməsi

Sövdələşmə xarakterinin kodu və adı	İxrac		İdxal	
	dəyəri (min ABŞ doll.)	ixraca nisbətən %-lə	dəyəri (min ABŞ doll.)	idxala nisbətən %-lə
01 – Milli valyuta ilə hesablaşma	26 383.11	0.29	1180.77	0.01
Sərbəst dönərli valyuta (SDV) ilə hesablaşmalar, o cümlədən:	8 575 073.57	93.79	6 049 919.28	70.90
21 – SDV ilə hesablaşma (dövlət krediti və dövlət kreditinin ödənişindən başqa)	8 575 073.57	93.79	6 049 468.04	70.90
23 – Dövlət krediti üzrə hesablaşma	0.00	0.00	268.00	0.00
26 – Dövlət kreditinin ödənilməsi üzrə hesablaşma	0.00	0.00	183.24	0.00
Klirinq üzrə hesablaşmalar, o cümlədən:	21.23	0.00	0.00	0.00
33 – Dövlət krediti üzrə hesablaşma	21.23	0.00	0.00	0.00
Qapalı valyuta ilə hesablaşmalar, o cümlədən:	39 278.41	0.43	461 790.12	5.41
41 – Qapalı valyuta ilə hesablaşma (dövlət krediti və dövlət kreditinin ödənişindən başqa)	39 278.41	0.43	461 752.19	5.41
43 – Dövlət krediti üzrə malların keçirilməsi	0.00	0.00	37.93	0.00
Müəssisə və obyektlərin tikintisi haqqında saziş-öhdəlik hesabına malların keçirilməsi	0.00	0.00	12.21	0.00
72 – MDB ölkələri öhdəliyi hesabına malların keçirilməsi	0.00	0.00	8.70	0.00
78 – Kompensasiyalı öhdəliklər hesabına SDV ilə hesablaşmalar əsasında malların keçirilməsi	0.00	0.00	3.51	0.00
80 – Digərləri	502 523.43	5.49	2 019 545.13	23.68
Cəmi	9 143 279.75	100.00	8 532 447.51	100.00

5) Daşınan yüklər haqqında məlumat

İstiqamət və nəqliyyatın növü	Miqdarı (ton)	Əlavələr
- İxrac <i>o cümlədən:</i>	29 273 903.37	Əlavə 6
dəniz nəqliyyatı	395 413.64	
dəmir yolu nəqliyyatı	2 456 004.61	
avtomobil nəqliyyatı	644 868.01	
hava nəqliyyatı	52 222.71	
poçt	0.05	
stasionar nəqliyyat vasitələri	25 719 924.56	
özü hərəkət edən vasitələr	5 469.79	
- İdxal <i>o cümlədən:</i>	7 651 940.87	
dəniz nəqliyyatı	704 676.76	
dəmir yolu nəqliyyatı	4 936 278.71	
avtomobil nəqliyyatı	1 775 652.00	
hava nəqliyyatı	18 545.17	
poçt vasitəsilə	13.47	
stasionar nəqliyyat vasitələri	163 240.63	
özü hərəkət edən vasitələr	53 534.13	
Cəmi	36 925 844.24 <i>(2015-ci ilə nisbətən 92.84 % təşkil edir)</i>	

6) Gömrük hüquqpozmalarına qarşı mübarizə haqqında məlumat

6.1 Aşkar edilmiş cinayət xarakterli faktlar – 516

o cümlədən:

Qaçqmalçılıq faktı	323
Narkotik vasitələrin və psixotrop maddələrin qanunsuz dövriyyəsi ilə əlaqədar faktlar	129
Tutulmuş narkotik vasitələrin miqdarı (qram)	1 136 025.0150
Tutulmuş psixotrop maddələrin miqdarı (qram)	107.5795
Gömrük ödənişlərinin ödənilməsindən yayınma	6
Aksiz markası ilə markalanmalı olan malları belə marka olmadan idxal etmə	83
Digər cinayət xarakterli faktlar	116
Təqsirləndirilən şəxslər	577

6.2 Aşkar edilmiş inzibati xəta faktları – 8 500

o cümlədən:

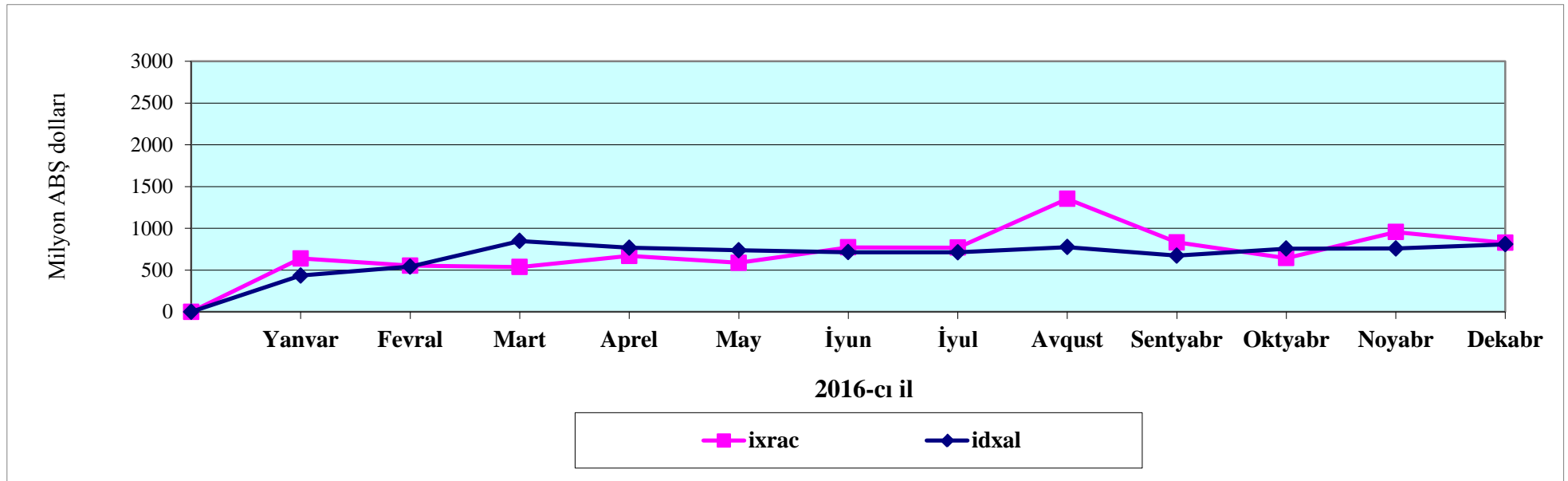
Kənar keçirmə	5
Gizli keçirmə	559
Bəyan etməmə	319
Malların, nəqliyyat vasitələrinin və onlara aid sənədlərin çatdırılmaması	6 078
Geri aparmama (gətirməmə)	325
Gömrük ödənişlərindən yayınma	63
Aksiz markasız idxal	6
Digər xətalər	1 170

Əlavə 1

İxrac və idxal əməliyyatlarının dinamikası

(min ABŞ dolları)

	Yanvar	Fevral	Mart	Aprel	May	İyun	İyul	Avqust	Sentyabr	Oktyabr	Noyabr	Dekabr	Cəmi
İxrac	640 075.35	553 633.52	536 440.11	670 833.18	587 032.61	772 004.91	768 928.67	1 353 343.71	831 898.22	644 492.59	956 225.26	828 371.62	9 143 279.75
İdxal	434 260.42	542 043.71	848 945.99	768 574.77	737 467.67	714 503.07	712 705.22	775 590.85	672 902.88	757 128.45	758 947.16	809 377.35	8 532 447.51
Saldo	205 814.93	11 589.81	-312 505.89	-97 741.58	-150 435.05	57 501.84	56 223.45	577 752.87	158 995.34	-112 635.86	197 278.10	18 994.28	610 832.24
Dövriyyə	1 074 335.77	1 095 677.22	1 385 386.10	1 439 407.95	1 324 500.28	1 486 507.98	1 481 633.89	2 128 934.56	1 504 801.10	1 401 621.04	1 715 172.42	1 637 748.97	17 675 727.26
İxracın aylıq artımı		-86 441.83	-17 193.41	134 393.08	-83 800.57	184 972.30	-3 076.24	584 415.04	-521 445.49	-187 405.63	311 732.67	-127 853.64	-
İdxalın aylıq artımı		107 783.29	306 902.29	-80 371.22	-31 107.10	-22 964.60	-1 797.85	62 885.63	-102 687.97	84 225.57	1 818.71	50 430.19	-



İxracda əsas mallar

(min ABŞ dolları)

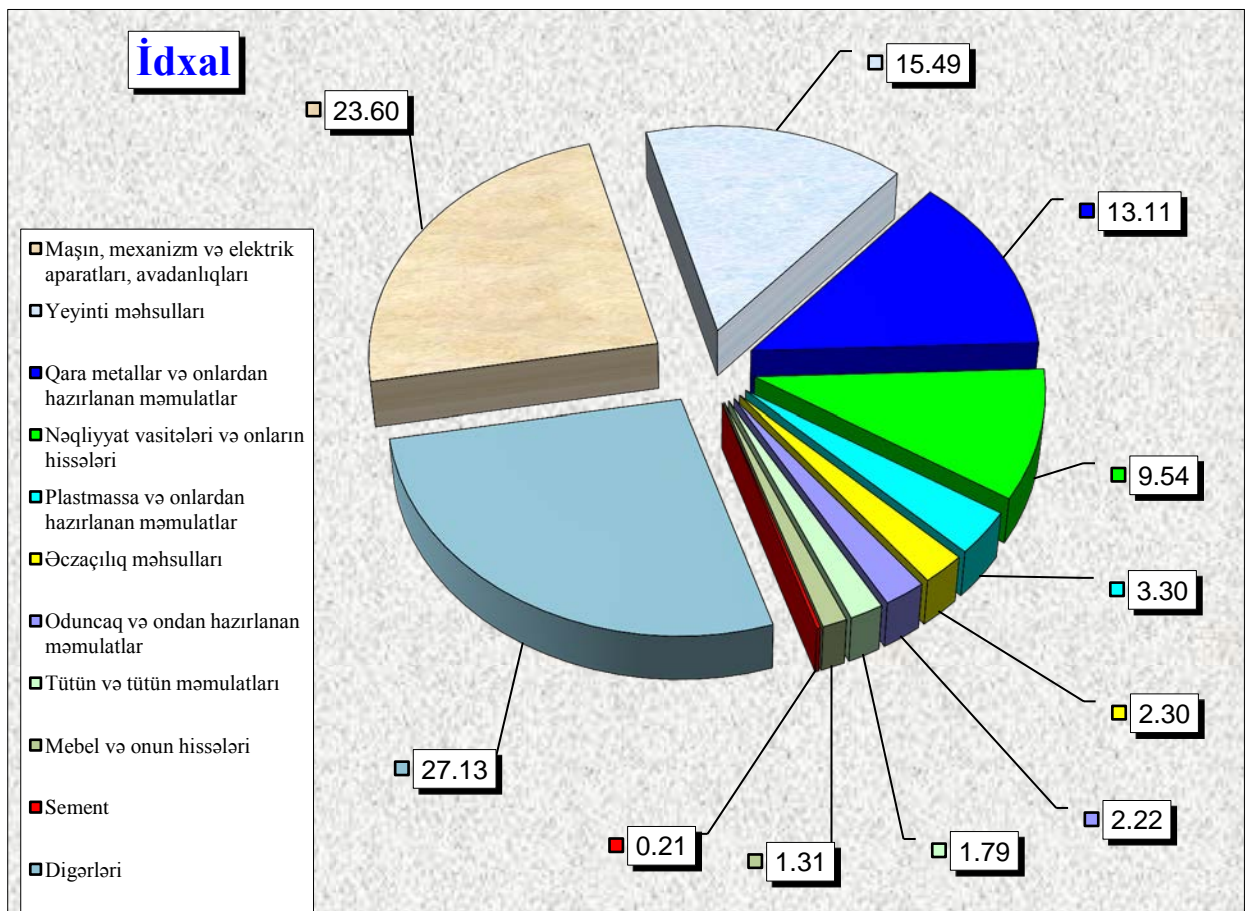
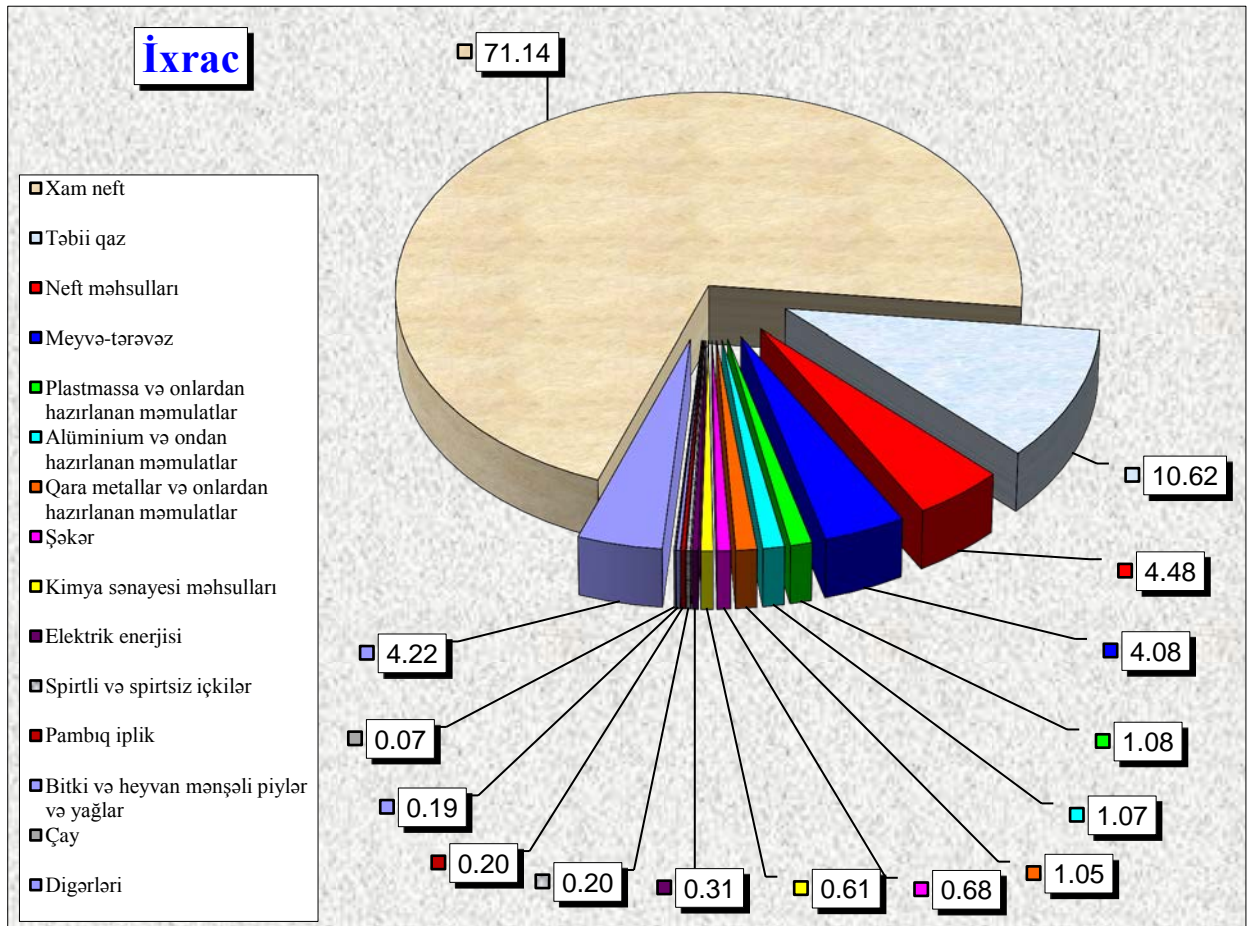
№	Malın adı	2015-ci il ərzində		2016-cı il ərzində		2015-ci ilin ixracına nisbətən %-lə		2016-cı ilin ümumi ixracına nisbətən %-lə
		Miqdar	Statistik dəyər	Miqdar	Statistik dəyər	Miqdar	Statistik dəyər	
	İxrac - cəmi		12 729 138.45		9 143 279.75		71.83	100.00
1	Xam neft, ton	21 960 322.54	8 866 158.60	20 901 290.97	6 504 517.27	95.18	73.36	71.14
2	Neft məhsulları (2710 mal kodu üzrə), ton	2 197 678.24	751 921.59	1 541 347.54	409 733.81	70.14	54.49	4.48
3	Təbii qaz, min kub metr	8 432 719.56	1 505 023.91	6 754 649.24	970 675.92	80.10	64.50	10.62
4	Elektrik enerjisi, min kVt/saat	293 757.62	17 225.78	646 757.89	28 344.46	220.17	164.55	0.31
5	Meyvə-tərəvəz, ton	293 245.38	311 927.50	378 177.24	372 786.22	128.96	119.51	4.08
6	Çay, ton	4 287.53	19 501.53	1 137.70	6 178.82	26.54	31.68	0.07
7	Bitki və heyvan mənşəli piylər və yağlar, ton	76 180.28	153 335.34	16 064.23	17 113.84	21.09	11.16	0.19
8	Şəkər, ton	220 828.06	212 087.89	108 363.32	62 030.01	49.07	29.25	0.68
9	Spirтли və spirtsiz içkilər, min ABŞ dolları	-	25 829.47	-	18 731.30	-	72.52	0.20
10	Kimya sənayesi məhsulları, ton	238 548.38	79 985.81	276 036.35	55 892.22	115.72	69.88	0.61
11	Plastmassa və onlardan hazırlanan məmulatlar, ton	160 777.41	112 451.54	145 863.75	98 980.87	90.72	88.02	1.08
12	Pambıq iplik, ton	8 431.04	14 390.16	9 362.50	18 013.28	111.05	125.18	0.20
13	Qara metallar və onlardan hazırlanan məmulatlar, ton	85 089.93	34 708.04	223 221.73	96 076.40	262.34	276.81	1.05
14	Alüminium və ondan hazırlanan məmulatlar, ton	62 277.88	86 147.96	66 239.34	98 056.93	106.36	113.82	1.07
	Digərləri	-	538 443.33	-	386 148.40	-	71.72	4.22

İdxalda əsas mallar

(min ABŞ dolları)

№	Malın adı	2015-ci il ərzində		2016-cı il ərzində		2015-ci ilin idxalına nisbətən %-lə		2016-cı ilin ümumi idxalına nisbətən %-lə
		Miqdar	Statistik dəyər	Miqdar	Statistik dəyər	Miqdar	Statistik dəyər	
	İdxal - cəmi	-	9 216 677.06	-	8 532 447.51	-	92.58	100.00
1	Yeyinti məhsulları, min ABŞ dolları	-	979 488.19	-	1 322 084.04	-	134.98	15.49
	ondan:							
1.1	Ət, ton	14 447.81	19 858.44	33 591.14	38 622.41	232.50	194.49	0.45
1.2	Süd, ton	8 835.25	5 761.70	5 463.13	8 034.06	61.83	139.44	0.09
1.3	Kərə yağı və süddən hazırlanmış digər yağlar, ton	13 793.85	22 392.65	14 365.07	48 383.87	104.14	216.07	0.57
1.4	Meyvə-tərəvəz, ton	224 383.64	58 046.93	317 832.87	135 004.54	141.65	232.58	1.58
1.5	Çay, ton	7 460.77	16 319.88	12 609.50	44 734.35	169.01	274.11	0.52
1.6	Buğda, ton	1 353 071.78	296 831.04	1 599 599.31	295 018.19	118.22	99.39	3.46
1.7	Bitki və heyvan mənşəli piylər və yağlar, ton	129 619.58	83 834.13	154 345.72	144 137.75	119.08	171.93	1.69
1.8	Şəkər, ton	291 462.80	124 490.72	365 243.96	152 756.43	125.31	122.71	1.79
2	Tütün və tütün məmulatları, min ABŞ dolları	-	297 608.16	-	153 116.46	-	51.45	1.79
3	Sement, ton	479 743.92	29 479.60	376 443.80	17 915.45	78.47	60.77	0.21
4	Əczaçılıq məhsulları, ton	14 679.10	270 684.49	10 901.97	196 375.50	74.27	72.55	2.30
5	Plastmassa və onlardan hazırlanan məmulatlar, ton	161 233.92	204 773.57	152 210.51	281 696.84	94.40	137.57	3.30
6	Oduncaq və ondan hazırlanan məmulatlar, min ABŞ dolları	-	229 777.21	-	189 417.29	-	82.44	2.22
7	Qara metallar və onlardan hazırlanan məmulatlar, ton	1 281 937.58	1 586 747.17	853 886.83	1 118 499.53	66.61	70.49	13.11
8	Maşın, mexanizm, elektrik aparatları, avadanlıqlar və onların hissələri, min ABŞ dolları	-	2 460 702.56	-	2 013 384.37	-	81.82	23.60
9	Nəqliyyat vasitələri və onların hissələri, min ABŞ dolları	-	1 217 115.99	-	813 919.89	-	66.87	9.54
10	Mebel və onun hissələri, min ABŞ dolları	-	100 745.77	-	111 478.76	-	110.65	1.31
	Digərləri	-	1 839 554.35	-	2 314 559.38	-	125.82	27.13

İdxal və ixrac əməliyyatlarında əsas mallar (faizlə xüsusi çəkisi)



Ölkələr üzrə ixrac və idxal

(2015-ci illə müqayisə olunmaqla, min ABŞ dolları ilə)

Ölkələrin adı	İxrac				İdxal			
	2015-ci il	2016-cı il	2015-ci ilə nisbətən %-lə	2016-cı ilin ümumi ixracına nisbətən %-lə	2015-ci il	2016-cı il	2015-ci ilə nisbətən %-lə	2016-cı ilin ümumi idxalına nisbətən %-lə
A	1	2	3	4	5	6	7	8
Cəmi	12 729 138.45	9 143 279.75	71.83	100.00	9 216 677.06	8 532 447.51	92.58	100.00
o cümlədən:								
MDB ölkələri üzrə cəmi	526 374.17	663 611.99	126.07	7.26	1 961 097.29	2 161 727.69	110.23	25.34
Belarus	10 044.08	48 235.50	480.24	0.53	83 630.49	76 302.44	91.24	0.89
Qazaxıstan	17 957.86	26 274.20	146.31	0.29	98 925.59	98 117.08	99.18	1.15
Qırğızıstan	6 560.97	5 637.75	85.93	0.06	1 604.18	1 087.37	67.78	0.01
Moldova	448.26	498.83	111.28	0.01	3 559.54	3 963.63	111.35	0.05
Özbəkistan	10 872.76	3 418.78	31.44	0.04	6 168.73	11 947.17	193.67	0.14
Rusiya	417 755.07	409 273.28	97.97	4.48	1 437 937.23	1 641 809.23	114.18	19.24
Tacikistan	6 443.81	12 082.05	187.50	0.13	0.00	238.52	0.00	0.00
Türkmənistan	32 814.87	113 787.10	346.75	1.24	19 619.01	38 488.85	196.18	0.45
Ukrayna	23 476.49	44 404.50	189.14	0.49	309 652.51	289 773.40	93.58	3.40
Avropa İttifaqı ölkələri üzrə cəmi	6 751 366.80	3 951 633.85	58.53	43.22	2 943 189.90	2 222 254.04	75.50	26.04
Almaniya	1 223 961.84	610 831.40	49.91	6.68	689 996.67	399 192.01	57.85	4.68
Avstriya	407 346.51	112 651.87	27.66	1.23	118 444.92	63 069.54	53.25	0.74
Belçika	13 028.16	6 454.79	49.54	0.07	80 139.39	55 002.48	68.63	0.64
Bolqarıstan	497.95	386.29	77.58	0.00	12 721.64	39 423.41	309.89	0.46
Böyük Britaniya	10 417.87	57 239.63	549.44	0.63	553 317.86	495 215.31	89.50	5.80
Çexiya	549 516.25	214 366.15	39.01	2.34	58 376.58	101 942.92	174.63	1.19
Danimarka	72.05	106.94	148.44	0.00	16 638.00	22 207.50	133.47	0.26
Estoniya	253.39	660.67	260.73	0.01	5 697.93	2 424.11	42.54	0.03
Finlandiya	189.17	269.76	142.60	0.00	34 545.24	12 623.96	36.54	0.15
Fransa	864 101.12	493 644.17	57.13	5.40	212 250.59	150 410.87	70.86	1.76

A	1	2	3	4	5	6	7	8
Xorvatiya	199 208.64	233 539.09	117.23	2.55	1 369.89	51 182.53	37.36 dəfə	0.60
İrlandiya	52 235.82	23 410.89	44.82	0.26	11 888.73	17 591.85	147.97	0.21
İspaniya	316 057.36	128 243.22	40.58	1.40	61 561.75	50 673.87	82.31	0.59
İsveç	134.36	340.75	253.61	0.00	80 083.95	67 886.12	84.77	0.80
İtaliya	2 254 330.50	1 559 979.53	69.20	17.06	587 764.69	332 186.15	56.52	3.89
Kipr	8.64	1 113.79	128.84 dəfə	0.01	9 754.24	583.65	5.98	0.01
Latviya	800.47	853.44	106.62	0.01	8 342.85	7 895.63	94.64	0.09
Litva	512.94	2 398.60	467.62	0.03	26 941.86	14 861.33	55.16	0.17
Lüksemburq	179.83	9 580.08	53.27 dəfə	0.10	8 771.96	3 432.83	39.13	0.04
Macarıstan	240.86	910.96	378.21	0.01	27 719.28	40 149.45	144.84	0.47
Malta	141 929.30	106 276.76	74.88	1.16	98.95	112.81	114.01	0.00
Niderland	101 792.09	38 295.90	37.62	0.42	102 796.47	75 635.12	73.58	0.89
Polşa	6 508.96	4 821.26	74.07	0.05	90 734.95	70 162.68	77.33	0.82
Portuqaliya	368 874.42	257 147.32	69.71	2.81	26 204.50	10 989.95	41.94	0.13
Rumıniya	83 934.47	83 316.09	99.26	0.91	64 709.31	86 503.84	133.68	1.01
Slovakiya	55.61	130.80	235.22	0.00	21 586.19	21 479.96	99.51	0.25
Sloveniya	9 429.90	4 172.54	44.25	0.05	14 555.99	14 098.18	96.85	0.17
Yunanıstan	145 748.31	491.15	0.34	0.01	16 175.53	15 315.95	94.69	0.18
Digər ölkələr üzrə cəmi	5 451 397.48	4 528 033.91	83.06	49.52	4 312 389.88	4 148 465.78	96.20	48.62
Albaniya	0.00	19.39	0.00	0.00	6.80	234.07	34.41 dəfə	0.00
Amerika Birləşmiş Ştatları	337 704.40	80 650.12	23.88	0.88	847 389.38	471 577.47	55.65	5.53
Andorra	0.00	0.00	0.00	0.00	57.85	17.40	30.07	0.00
Anqilya (Britaniya)	0.00	0.00	0.00	0.00	5.00	1.63	32.58	0.00
Anqola	101.41	157.46	155.27	0.00	0.00	8.60	0.00	0.00
Antiqua və Barbuda	0.00	0.00	0.00	0.00	0.00	9.16	0.00	0.00
Argentina	8.04	46.61	580.07	0.00	15 155.36	12 924.03	85.28	0.15
Aruba	7.67	4.11	53.66	0.00	0.00	0.00	0.00	0.00
Avstraliya	613.72	181.19	29.52	0.00	9 105.29	7 815.32	85.83	0.09
Baham adaları	0.00	0.00	0.00	0.00	2.16	9.39	433.64	0.00
Banqladeş	0.00	0.35	0.00	0.00	2 213.76	8 515.45	384.66	0.10
Barbados	0.00	0.00	0.00	0.00	0.00	68.79	0.00	0.00
Beliz	0.00	0.00	0.00	0.00	69.45	19.11	27.52	0.00
Benin	0.00	0.00	0.00	0.00	0.00	215.00	0.00	0.00
Bermud adaları	8.43	0.88	10.47	0.00	0.00	0.00	0.00	0.00

A	1	2	3	4	5	6	7	8
Bəhreyn	40.75	96.99	238.02	0.00	283.30	103.20	36.43	0.00
Birləşmiş Ərəb Əmirlikləri	5 613.73	11 578.12	206.25	0.13	66 669.69	57 793.67	86.69	0.68
Tanzaniya	0.00	0.94	0.00	0.00	480.84	343.27	71.39	0.00
Boliviya	0.00	0.69	0.00	0.00	0.00	3.70	0.00	0.00
Bosniya və Herseqovina	0.51	0.00	0.00	0.00	471.47	276.87	58.72	0.00
Botsvana	0.00	0.00	0.00	0.00	1.20	0.05	3.95	0.00
Braziliya	192.27	2 881.75	14.99 dəfə	0.03	119 710.00	161 953.42	135.29	1.90
Bruney-Darüssalam	224.65	3.65	1.62	0.00	0.33	0.00	0.00	0.00
Burundi	0.00	0.00	0.00	0.00	0.00	5.42	0.00	0.00
Cəbəli-Tariq	82 732.56	0.00	0.00	0.00	11.97	54.73	457.13	0.00
Cənubi Afrika Respublikası	4.70	278.02	59.11 dəfə	0.00	3 031.82	6 242.15	205.89	0.07
Cibuti	0.00	0.00	0.00	0.00	0.00	55.27	0.00	0.00
Çad	0.00	15.31	0.00	0.00	0.00	0.00	0.00	0.00
Çili	0.00	0.00	0.00	0.00	1 655.76	3 448.79	208.29	0.04
Çin	53 194.76	271 516.45	510.42	2.97	511 916.72	703 904.87	137.50	8.25
Çinin xüs. inz. r-nu Honkonq	567.12	110.10	19.41	0.00	1 997.24	950.63	47.60	0.01
Çinin xüs. inz. r-nu Aomin (Makao)	0.00	0.00	0.00	0.00	0.00	0.01	0.00	0.00
Dominika	0.00	7.06	0.00	0.00	0.00	0.76	0.00	0.00
Dominikan Respublikası	0.00	0.00	0.00	0.00	84.75	73.58	86.82	0.00
Ekvador	3.63	2.86	78.76	0.00	18 491.05	21 083.09	114.02	0.25
Əfqanıstan	208 426.59	44 260.33	21.24	0.48	0.00	0.82	0.00	0.00
Əlcəzair	133.85	11 240.58	83.98 dəfə	0.12	72.09	383.26	531.64	0.00
Fərer adaları	0.00	0.00	0.00	0.00	780.75	497.49	63.72	0.01
Fici	0.00	0.00	0.00	0.00	0.14	203.21	1418.10 dəfə	0.00
Filippinlər	108.57	11.61	10.69	0.00	669.24	1 435.22	214.46	0.02
Folklend (Malvin) adaları	0.00	0.00	0.00	0.00	0.00	109.80	0.00	0.00
Fransa Polineziyası	0.00	0.00	0.00	0.00	0.00	0.07	0.00	0.00
Fransa Qvianası	0.00	0.00	0.00	0.00	0.00	6.41	0.00	0.00
Gürcüstan	496 196.80	343 419.44	69.21	3.76	67 992.60	51 469.22	75.70	0.60
Haiti	0.00	0.00	0.00	0.00	0.10	1.44	14.25 dəfə	0.00
Həbəşistan	0.00	0.00	0.00	0.00	1.02	79.38	77.98 dəfə	0.00
Hindistan	270 235.08	437 185.17	161.78	4.78	34 801.48	59 845.72	171.96	0.70
Honduras	0.00	0.00	0.00	0.00	2.72	13.43	493.53	0.00
İndoneziya	477 818.85	77 457.06	16.21	0.85	19 914.59	46 098.26	231.48	0.54

A	1	2	3	4	5	6	7	8
İordaniya	13.82	2 734.10	197.89 dəfə	0.03	718.87	2 132.54	296.65	0.02
İraq	187 480.53	17 780.58	9.48	0.19	218.35	48.36	22.15	0.00
İran İslam Respublikası	34 257.00	49 683.76	145.03	0.54	90 455.36	161 077.60	178.07	1.89
İslandiya	9.59	2.69	28.09	0.00	1 123.60	4 136.06	368.11	0.05
İsrail	801 533.44	664 113.14	82.86	7.26	24 871.70	15 622.45	62.81	0.18
İsveçrə	96 792.31	101 669.49	105.04	1.11	99 204.73	63 112.01	63.62	0.74
Fələstin	0.00	118.95	0.00	0.00	46.09	37.90	82.22	0.00
Kabo-Verde	0.00	7 778.44	0.00	0.09	0.12	0.00	0.00	0.00
Kamboca	0.00	0.00	0.00	0.00	167.13	2 331.77	13.95 dəfə	0.03
Kamerun	1.96	0.45	23.09	0.00	0.00	3.02	0.00	0.00
Kanada	223 722.62	62 160.19	27.78	0.68	16 632.12	13 969.40	83.99	0.16
Kayman adaları	2.66	0.00	0.00	0.00	21.66	27.12	125.23	0.00
Keç. Yuq. Resp. Makedoniya	0.00	6.34	0.00	0.00	774.38	422.69	54.58	0.00
Keniya	15.58	4.20	26.96	0.00	44.42	691.12	15.56 dəfə	0.01
Kiribati	0.00	0.00	0.00	0.00	14.75	0.04	0.26	0.00
Kolumbiya	54.20	108.01	199.27	0.00	468.13	160.95	34.38	0.00
Konqo (Brazzavil)	554.58	0.00	0.00	0.00	0.00	1.41	0.00	0.00
Koreya (KXDR)	0.00	0.00	0.00	0.00	0.44	20.39	46.45 dəfə	0.00
Koreya Respublikası	38.79	118.93	306.58	0.00	133 946.41	72 046.11	53.79	0.84
Kosta-Rika	0.00	0.33	0.00	0.00	408.86	1 131.01	276.62	0.01
Kot-divuar	1.26	8.90	703.69	0.00	0.35	14.41	41.17 dəfə	0.00
Kuba	5.80	1.14	19.67	0.00	68.78	69.86	101.57	0.00
Kurasao	0.00	0.00	0.00	0.00	1.30	54.93	42.40 dəfə	0.00
Küveyt	46.91	210.68	449.11	0.00	3 880.45	3 530.92	90.99	0.04
Qabon	100.48	2.06	2.05	0.00	0.00	0.00	0.00	0.00
Qana	207.65	5.51	2.65	0.00	0.00	202.50	0.00	0.00
Qayana	0.00	0.00	0.00	0.00	87.52	147.96	169.06	0.00
Qəmər adaları	0.00	0.00	0.00	0.00	0.00	17.57	0.00	0.00
Qətər	484.26	107.92	22.29	0.00	17.31	62.32	360.04	0.00
Quam (ABŞ)	0.00	0.00	0.00	0.00	0.00	13.38	0.00	0.00
Qvatemala	0.00	0.00	0.00	0.00	0.12	235.86	1965.48 dəfə	0.00
Laos (LXDR)	0.00	0.00	0.00	0.00	0.00	9.21	0.00	0.00
Lixtenşteyn	0.00	0.00	0.00	0.00	15.06	33.96	225.49	0.00
Livan	11 399.19	42 664.55	374.28	0.47	937.04	568.62	60.68	0.01

A	1	2	3	4	5	6	7	8
Liviya	799.72	0.00	0.00	0.00	2.95	61.07	20.67 dəfə	0.00
Madaqaskar	0.00	0.00	0.00	0.00	148.98	344.43	231.19	0.00
Malavi	0.00	0.00	0.00	0.00	51.04	0.01	0.02	0.00
Malayziya	11 159.95	1 259.56	11.29	0.01	73 183.13	36 393.91	49.73	0.43
Maldiv adaları	0.00	0.00	0.00	0.00	1.09	3.42	314.72	0.00
Mali	0.00	0.00	0.00	0.00	1.21	0.13	10.81	0.00
Marşal adaları	0.00	0.00	0.00	0.00	18.65	2.60	13.93	0.00
Martinika	0.00	0.00	0.00	0.00	0.00	11.32	0.00	0.00
Mavriki	0.00	0.00	0.00	0.00	14.26	61.31	429.84	0.00
Mavritaniya	0.21	0.00	0.00	0.00	0.00	23.12	0.00	0.00
Meksika	42.56	287.99	676.67	0.00	22 217.71	20 831.83	93.76	0.24
Men adası	78.93	23.51	29.78	0.00	0.00	0.00	0.00	0.00
Mərakeş	53.58	0.00	0.00	0.00	4 587.13	2 838.30	61.88	0.03
Mərkəzi Afrika Respublikası	0.00	0.00	0.00	0.00	0.00	23.95	0.00	0.00
Misir	109.52	11 857.63	108.27 dəfə	0.13	3 595.72	4 884.56	135.84	0.06
Monako	0.00	0.00	0.00	0.00	0.00	42.10	0.00	0.00
Monqolustan	172.47	80.75	46.82	0.00	0.00	23.28	0.00	0.00
Monteneqro	3.79	16.51	435.30	0.00	0.47	0.08	17.63	0.00
Mozambik	2.03	102.00	50.23 dəfə	0.00	13.20	0.03	0.22	0.00
Müqəddəs Yelena Adası	0.00	0.00	0.00	0.00	0.00	4.40	0.00	0.00
Myanma	0.00	0.00	0.00	0.00	23.36	208.14	890.89	0.00
Nauru	0.00	0.00	0.00	0.00	0.00	0.48	0.00	0.00
Nepal	66.11	44.68	67.58	0.00	0.00	24.57	0.00	0.00
Niger	0.00	0.00	0.00	0.00	2.80	51.07	18.23 dəfə	0.00
Nigeriya	13.54	44.19	326.48	0.00	9.07	47.90	527.83	0.00
Nikaraqua	0.00	0.00	0.00	0.00	0.06	0.86	13.95 dəfə	0.00
Niue (Yeni Zelanda)	0.00	12.18	0.00	0.00	0.00	0.00	0.00	0.00
Norveç	1 091.87	3 130.82	286.74	0.03	144 275.01	275 602.64	191.03	3.23
Oman	12.40	127.28	10.26 dəfə	0.00	56.08	99.74	177.87	0.00
Pakistan	293.65	1 433.21	488.08	0.02	1 703.03	5 860.48	344.12	0.07
Panama	70.19	0.00	0.00	0.00	0.00	0.28	0.00	0.00
Paraqvay	0.00	0.00	0.00	0.00	122.47	647.30	528.54	0.01
Peru	4.19	192.69	46.03 dəfə	0.00	28.55	636.23	22.28 dəfə	0.01
Puerto-Riko (ABŞ)	0.00	0.00	0.00	0.00	253.31	78.22	30.88	0.00

A	1	2	3	4	5	6	7	8
Reyunyon (Fransa)	0.00	0.00	0.00	0.00	0.00	0.29	0.00	0.00
Ruanda	0.00	0.00	0.00	0.00	0.00	4.71	0.00	0.00
Salvador	0.00	0.00	0.00	0.00	1.04	77.57	74.34 dəfə	0.00
San-Marino	0.00	0.00	0.00	0.00	190.72	171.95	90.16	0.00
Senegal	0.00	0.00	0.00	0.00	0.00	0.32	0.00	0.00
Serbiya	40.97	4.33	10.57	0.00	3 954.45	4 035.65	102.05	0.05
Seyşel adaları	0.00	0.75	0.00	0.00	132.00	22.05	16.70	0.00
Səudiyyə Ərəbistanı	184.77	539.53	292.01	0.01	9 062.58	12 101.14	133.53	0.14
Sinqapur	281.70	894.44	317.51	0.01	103 489.47	201 497.78	194.70	2.36
Somali	0.00	0.00	0.00	0.00	0.00	1.06	0.00	0.00
Sudan	42.12	0.00	0.00	0.00	0.00	10.88	0.00	0.00
Surinam	0.00	0.00	0.00	0.00	0.00	2.98	0.00	0.00
Suriya Ərəb Respublikası	0.00	0.00	0.00	0.00	123.19	291.31	236.47	0.00
Svazilend	0.00	0.00	0.00	0.00	456.54	225.06	49.30	0.00
Syerra-Leone	0.00	19.90	0.00	0.00	112.79	0.37	0.33	0.00
Şri-Lanka	0.00	0.10	0.00	0.00	14 611.14	44 190.52	302.44	0.52
Tailand	259 115.75	101 118.37	39.02	1.11	23 874.12	25 437.33	106.55	0.30
Tayvan (Çinin əyaləti)	112 460.59	796 881.09	708.59	8.72	29 204.42	13 465.11	46.11	0.16
Trinidad və Tobaqo	18.93	20.31	107.27	0.00	0.00	56.01	0.00	0.00
Tunis	291 730.11	194 761.51	66.76	2.13	474.06	2 271.99	479.26	0.03
Türk və Kaykos adaları	0.00	0.00	0.00	0.00	0.00	351.90	0.00	0.00
Türkiyə	1 477 256.70	1 132 820.01	76.68	12.39	1 171 385.43	1 181 578.38	100.87	13.85
Uruqvay	0.00	0.00	0.00	0.00	219.59	1 134.77	516.76	0.01
Venesuela	67.23	228.26	339.54	0.00	7 636.46	0.00	0.00	0.00
Virgin adaları (ABŞ)	0.00	0.00	0.00	0.00	0.00	1.40	0.00	0.00
Virgin adaları (Britaniya)	0.00	0.00	0.00	0.00	549.53	127.48	23.20	0.00
Vyetnam	3 880.12	48 899.49	12.60 dəfə	0.53	9 701.46	27 217.84	280.55	0.32
Yamayka	0.07	0.70	10.04 dəfə	0.00	13 998.63	2 814.23	20.10	0.03
Yaponiya	871.31	1 651.91	189.59	0.02	558 097.74	282 653.51	50.65	3.31
Yeni Zeland	0.00	82.42	0.00	0.00	17 531.75	39 994.83	228.13	0.47
Zambiya	0.00	238.66	0.00	0.00	0.00	103.52	0.00	0.00
Zimbabve	0.00	0.00	0.00	0.00	0.00	29.99	0.00	0.00
Təyin olunmayıb	803.39	852.58	106.12	0.01	0.00	0.00	0.00	0.00

Əlavə 4.1

Ticarət dövriyyəsində əsas ölkələr

Ölkələrin adı	Min ABŞ dolları	Ümumi dövriyyəyə nisbətən %-lə
Cəmi	17 675 727.26	100.00
Türkiyə	2 314 398.39	13.09
Rusiya	2 051 082.51	11.60
İtaliya	1 892 165.68	10.70
Almaniya	1 010 023.41	5.71
Çin	975 421.32	5.52
Tayvan (Çinin əyaləti)	810 346.19	4.58
İsrail	679 735.59	3.85
Fransa	644 055.04	3.64
Böyük Britaniya	552 454.93	3.13
Amerika Birləşmiş Ştatları	552 227.58	3.12
Hindistan	497 030.89	2.81
Gürcüstan	394 888.66	2.23
Ukrayna	334 177.90	1.89
Çexiya	316 309.08	1.79
Xorvatiya	284 721.62	1.61
Digər ölkələr	4 366 688.48	24.73

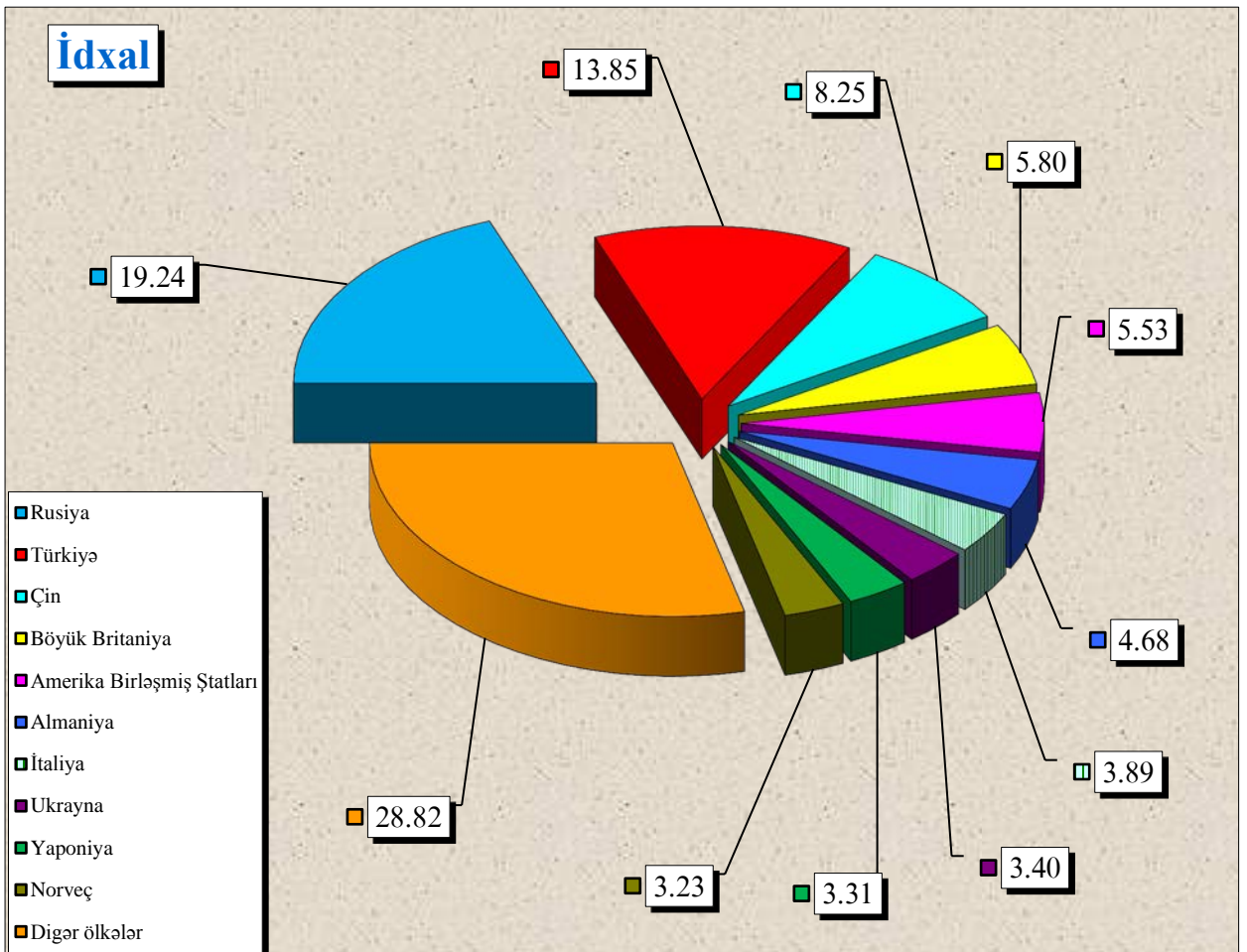
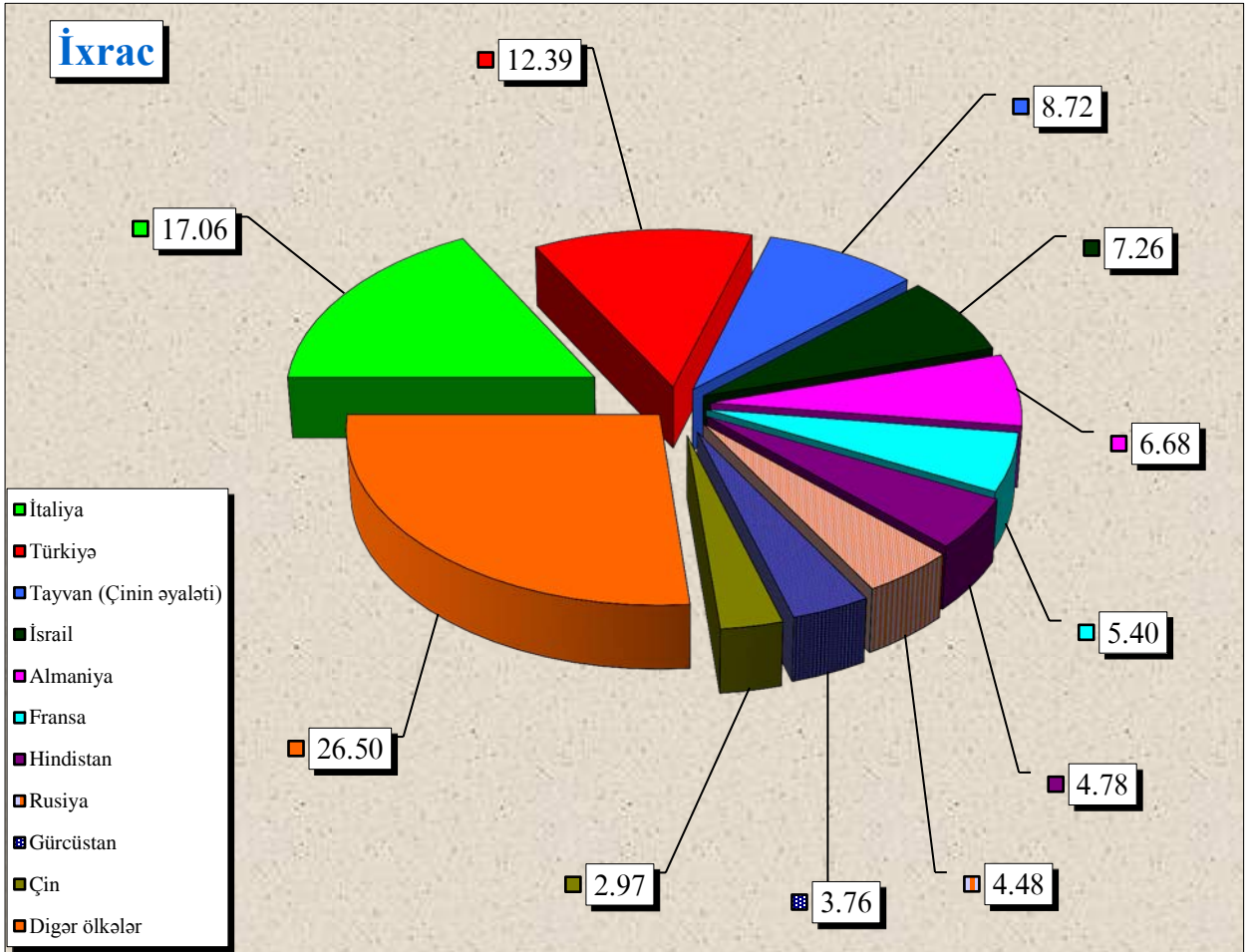
İxracda əsas ölkələr

Ölkələrin adı	Min ABŞ dolları	Ümumi ixraca nisbətən %-lə
Cəmi	9 143 279.75	100.00
İtaliya	1 559 979.53	17.06
Türkiyə	1 132 820.01	12.39
Tayvan (Çinin əyaləti)	796 881.09	8.72
İsrail	664 113.14	7.26
Almaniya	610 831.40	6.68
Fransa	493 644.17	5.40
Hindistan	437 185.17	4.78
Rusiya	409 273.28	4.48
Gürcüstan	343 419.44	3.76
Çin	271 516.45	2.97
Portuqaliya	257 147.32	2.81
Xorvatiya	233 539.09	2.55
Çexiya	214 366.15	2.34
Tunis	194 761.51	2.13
İspaniya	128 243.22	1.40
Digər ölkələr	1 395 558.78	15.27

İdxalda əsas ölkələr

Ölkələrin adı	Min ABŞ dolları	Ümumi idxala nisbətən %-lə
Cəmi	8 532 447.51	100.00
Rusiya	1 641 809.23	19.24
Türkiyə	1 181 578.38	13.85
Çin	703 904.87	8.25
Böyük Britaniya	495 215.31	5.80
Amerika Birləşmiş Ştatları	471 577.47	5.53
Almaniya	399 192.01	4.68
İtaliya	332 186.15	3.89
Ukrayna	289 773.40	3.40
Yaponiya	282 653.51	3.31
Norveç	275 602.64	3.23
Sinqapur	201 497.78	2.36
Braziliya	161 953.42	1.90
İran İslam Respublikası	161 077.60	1.89
Fransa	150 410.87	1.76
Çexiya	101 942.92	1.19
Digər ölkələr	1 682 071.95	19.72

**İxrac və idxal əməliyyatlarında əsas ölkələr
(faizlə xüsusi çəkisi)**



Mal qrupları üzrə ixrac və idxal

(2015-ci illə müqayisə olunmaqla, min ABŞ dolları ilə)

Mal qrupunun kodu	Mal qrupunun adı	İxrac			İdxal		
		2015-ci il	2016-cı il	2015-ci ilə nisbətən %-lə	2015-ci il	2016-cı il	2015-ci ilə nisbətən %-lə
A	B	1	2	3	4	5	6
01	Diri heyvanlar	298.42	557.80	186.92	51 669.05	28 696.01	55.54
02	Ət və qida üçün yararlı ət əlavələri	20.00	57.65	288.27	19 858.44	38 622.41	194.49
03	Balıqlar və xərçəngkimilər, mollyusklar və digər su onurğasızları	0.00	158.19	0.00	7 198.23	15 384.80	213.73
04	Süd məhsulları; quş yumurtası; təbii bal, başqa yerdə adı çəkilməyən və təsnif olunmayan heyvan mənşəli ərzaq məhsulları	1 579.17	2 818.74	178.50	57 193.36	93 167.91	162.90
05	Başqa yerdə adı çəkilməyən və ya təsnif olunmayan heyvan mənşəli məhsullar	445.69	622.49	139.67	108.90	226.04	207.57
06	Canlı ağaclar və digər bitkilər; bitkilərin kökləri, soğanaqları və digər analogi hissələri; kəsilmiş çiçəklər və dekorativ bitkilər	158.24	563.41	356.05	10 822.72	17 866.97	165.09
07	Tərəvəz və bəzi yeməli meyvəköklülər və kök yumruları	91 679.71	129 030.88	140.74	22 633.40	62 007.03	273.96
08	Yeməli meyvələr və qoz-fındıq; sitrus meyvələrinin qabıqları və ya qovun qabıqcıqları	220 247.79	243 755.34	110.67	35 413.53	72 997.51	206.13
09	Qəhvə, çay, mate və ya paraqvay çayı və ədviyyatlar	19 505.48	6 197.67	31.77	17 414.81	48 954.76	281.11
10	Dənli bitkilər	61.26	2 618.72	42.74 dəfə	343 376.34	345 271.63	100.55
11	Unüytmə-yarma sənayesi məhsulları; səməni; nişastalar; inulin; buğda kleykovinası	199.66	81.30	40.72	16 455.69	17 396.49	105.72
12	Yağlı toxum və bar; digər toxumlar, bar və taxıl; dərman bitkiləri və texniki məqsədlər üçün bitkilər; saman və yem	1 358.62	2 880.11	211.99	10 534.79	26 325.57	249.89
13	Təmizlənməmiş təbii şellak; kitrələr, qatranlar və digər bitki şirələri və ekstraktları	2 598.80	1 410.93	54.29	193.02	628.78	325.76
14	Toxuma (hörgü) məmulatlarının hazırlanması üçün bitki mənşəli materiallar; başqa yerdə adı çəkilməyən və ya təsnif olunmayan digər bitki mənşəli məhsullar	82.39	50.22	60.95	542.60	563.29	103.81
15	Heyvan və ya bitki mənşəli piylər və yağlar və onların parçalanması nəticəsində alınan məhsullar; hazır yeyinti piyləri; heyvan və ya bitki mənşəli mumlar	153 335.34	17 113.84	11.16	83 834.13	144 137.75	171.93
16	Ətdən, balıqdan və ya xərçəngkimilərdən, mollyusklardan və ya digər su onurğasızlarından alınan hazır məhsullar	4 015.54	366.43	9.13	9 193.24	18 816.06	204.67
17	Şəkər və şəkərdən hazırlanan qənnadı məmulatları	212 207.48	62 275.39	29.35	149 858.44	187 593.09	125.18
18	Kakao və ondan hazırlanan məhsullar	7 648.79	4 940.71	64.59	33 718.26	48 092.56	142.63
19	Taxıldan, undan, nişastadan və ya süddən alınan hazır məhsullar; un qənnadı məmulatları	1 487.60	1 094.23	73.56	57 928.92	74 836.72	129.19
20	Tərəvəzlərin, meyvələrin, qoz-fındığın və ya bitkilərin digər hissələrinin emal məhsulları	10 856.76	11 414.91	105.14	20 759.70	25 205.45	121.42

A	B	1	2	3	4	5	6
21	Müxtəlif ərzaq məhsulları	3 499.83	1 976.99	56.49	32 375.66	52 336.40	161.65
22	Spirтли və spirtsiz içkilər və sirkə	25 829.47	18 731.30	72.52	63 299.04	58 428.55	92.31
23	Yeyinti sənayesinin qalıqları və tullantıları; heyvanlar üçün hazır yemlər	3 937.42	7 914.86	201.02	24 071.43	43 919.89	182.46
24	Tütün və tütünün sənaye əvəzediciləri	9 406.32	8 898.88	94.61	297 608.16	153 116.46	51.45
25	Duz; kükürd; torpaq və daş; suvaq materialları, əhəng və sement	9 879.90	15 152.68	153.37	63 511.74	45 756.25	72.04
26	Filizlər, şlaklar və kül	6 429.83	15 906.70	247.39	2 650.15	876.33	33.07
27	Mineral yanacaq, neft və onların qovulma məhsulları; bitum tərkibli maddələr; mineral mumlar	11 187 136.86	7 955 834.84	71.12	152 206.24	273 721.51	179.84
28	Qeyri-üzvi kimya məhsulları; qiymətli metalların, nadir torpaq metallarının, radioaktiv elementlərin və ya izotopların qeyri-üzvi və ya üzvi birləşmələri	5 599.90	4 743.48	84.71	89 568.90	76 851.20	85.80
29	Üzvi kimyəvi birləşmələr	59 931.72	43 070.16	71.87	21 926.27	37 063.19	169.04
30	Əczaçılıq məhsulları	585.11	1 063.58	181.77	270 684.49	196 375.50	72.55
31	Gübrələr	1 859.74	2 415.52	129.88	69 339.28	51 896.24	74.84
32	Aşıləyıcı və boyayıcı ekstraktlar, tanninlər və onların törəmələri; boyaqlar, piqmentlər və digər boyayıcı maddələr; boyalar və laklar; zamazkalar və digər mastikalar; tipoqrafiya boyaqları, mürəkkəblər, tuş	747.67	959.31	128.31	30 351.82	54 783.01	180.49
33	Efir yağları və rezinoidlər; ətriyyat, kosmetik və tualet vasitələri	180.10	373.97	207.65	40 326.01	91 283.72	226.36
34	Sabun, səthi-aktiv üzvi maddələr, yuyucu vasitələr, sürtkü materialları, süni və hazır mumlar, təmizləmə və cilalama üçün tərkiblər, şamlar və analoji məmulatlar, yapma üçün pasta, plastilin, «diş müalicəsi mumu»	112.39	218.29	194.22	85 088.99	87 723.17	103.10
35	Zülal tərkibli maddələr; modifikasiya olunmuş nişastalar; yapışqanlar; fermentlər	10.70	39.05	364.80	4 170.78	12 226.91	293.16
36	Partlayıcı maddələr; pirotexnika məmulatları; kibritlər; pirofor ərintilər; bəzi yanar maddələr	0.00	0.00	0.00	5 635.58	5 406.64	95.94
37	Foto və kino malları	0.19	29.61	154.19 dəfə	2 525.07	4 113.87	162.92
38	Digər kimyəvi məhsullar	10 958.29	2 979.27	27.19	85 392.18	94 235.66	110.36
39	Plastmassa və onlardan hazırlanan məmulatlar	112 451.54	98 980.87	88.02	204 773.57	281 696.84	137.57
40	Kauçuk, rezin və onlardan hazırlanan məmulatlar	518.52	674.44	130.07	54 984.34	95 765.92	174.17
41	Emal olunmamış gön (təbii xəzdən başqa) və aşılənmış dəri	12 178.95	15 092.53	123.92	41.94	372.05	887.09
42	Dəri məmulatları; sərraclıq-yəhər məmulatları və qoşqu ləvazimatları; yol ləvazimatları, qadın çantaları və analoji mallar; heyvanların bağırsaqlarından hazırlanan məmulatlar (barama fibroinindən olan liflər istisna olmaqla)	5.90	97.37	16.51 dəfə	5 269.90	17 049.83	323.53
43	Təbii və süni xəz; ondan hazırlanan məmulatlar	0.00	35.78	0.00	89.49	2 330.68	26.04 dəfə
44	Oduncaq və ondan hazırlanan məmulatlar; ağac kömürü	919.42	1 197.10	130.20	229 777.21	189 417.29	82.44
45	Mantar və ondan hazırlanan məmulatlar	0.00	0.00	0.00	500.07	621.48	124.28
46	Küləşdən, alfadan və digər materiallardan hörmə üçün hazırlanan məmulatlar; səbət məmulatları və hörülmüş məmulatlar	0.04	0.25	692.90	171.00	181.62	106.21
47	Oduncaqdan və ya digər lifli sellüloz materiallardan hazırlanan kütlə; regenerasiya edilən kağız və karton (makulatura və tullantılar)	4.03	2.38	58.98	1 112.58	367.72	33.05
48	Kağız və karton; kağız kütlədən, kağızdan və ya kartondan hazırlanan məmulatlar	4 632.46	4 394.59	94.87	62 798.53	105 631.09	168.21

A	B	1	2	3	4	5	6
49	Çap kitablar, qəzetlər, reproduksiyalar və poliqrafiya sənayesinin digər məmulatları; əlyazmalar, makinada yazılan mətnlər və planlar	99.64	115.96	116.38	26 606.76	10 228.87	38.44
50	İpək	489.70	145.00	29.61	309.00	78.44	25.38
51	Yun, zərif və ya qaba heyvan tükü; at tükündən iplik və parça	0.00	95.24	0.00	121.20	595.03	490.96
52	Pambıq	19 504.92	24 231.64	124.23	2 291.78	4 793.17	209.15
53	Digər bitki mənşəli toxuculuq lifləri; kağız iplik və kağız iplikdən parçalar	0.00	0.00	0.00	1 068.08	1 689.46	158.18
54	Kimyəvi saplar, kimyəvi toxuculuq materiallarından olan yastı və analoji saplar	1 070.41	774.25	72.33	2 657.50	26 107.67	982.41
55	Kimyəvi liflər	247.22	199.78	80.81	3 481.43	6 700.46	192.46
56	Pambıq (vata), keçə və ya fetr və toxunmamış materiallar; xüsusi iplik; ciyə (viş), kəndir, kanat və trosalar və onlardan məmulatlar	139.91	11.22	8.02	11 808.48	9 805.18	83.04
57	Xalçalar və digər toxunma döşəmə örtükləri	117.13	176.53	150.72	6 376.39	11 274.99	176.82
58	Xüsusi parçalar; taftinqli (baftalı) toxuculuq materialları; krujevalar; qobelenlər; bəzək materialları; tikmələr	114.42	122.94	107.45	444.67	3 194.34	718.35
59	Hopdurulmuş, üzüklü, təkrarlanmış toxuculuq materialları; texniki təyinatlı toxuculuq məmulatları	21.92	4.06	18.52	4 736.61	5 023.33	106.05
60	Maşınla və əllə toxunma trikotaj parçalar	0.00	0.40	0.00	948.59	7 646.77	806.12
61	Maşınla və ya əllə toxunmuş trikotaj geyim əşyaları və geyim ləvazimatları	3.65	718.97	197.19 dəfə	6 173.10	106 656.50	17.28 dəfə
62	Paltar və geyim ləvazimatları, maşınla və ya əllə toxunmuş trikotajdan başqa	524.01	1 432.77	273.42	39 311.60	104 877.90	266.79
63	Digər hazır toxuculuq məmulatları; dəstlər; işlənmiş geyimlər və toxuculuq məmulatları; cır-cındır	10 633.40	10 769.11	101.28	9 395.13	25 842.60	275.06
64	Ayaqqabılar, getrlər və analoji məmulatlar; onların hissələri	99.66	290.53	291.53	7 996.71	67 757.36	847.32
65	Baş geyimləri və onların hissələri	50.36	45.20	89.76	848.08	3 307.76	390.03
66	Çətirlər, gündən qoruyucu çətirlər, çəliklər, çəlik-oturacaqlar, qırmanc, minik atları üçün qamçılar və onların hissələri	0.14	1.33	960.37	556.82	866.57	155.63
67	Emal edilmiş lələk və pərgü və onlardan hazırlanmış məmulatlar; süni çiçəklər; insan saçından məmulatlar	0.00	0.10	0.00	745.35	1 150.41	154.35
68	Daş, gips, sement, asbest, slyuda və analoji materialdan məmulatlar	78.68	477.73	607.19	87 714.63	53 050.00	60.48
69	Keramika məmulatları	161.35	228.78	141.79	48 565.46	63 746.72	131.26
70	Şüşə və ondan hazırlanan məmulatlar	148.76	99.17	66.66	77 333.58	74 801.30	96.73
71	Təbii və ya yetişdirilmiş mirvari, qiymətli və ya azqiymətli daşlar, qiymətli metallar, üzərinə qiymətli metal çəkilmiş metallar və onlardan hazırlanan məmulatlar; bijuteriya; sikkələr	83 224.70	77 205.69	92.77	7 334.94	28 686.26	391.09
72	Qara metallar	18 303.35	38 989.97	213.02	350 625.42	266 015.28	75.87
73	Qara metallardan məmulatlar	16 404.68	57 086.43	347.99	1 236 121.76	852 484.25	68.96
74	Mis və ondan hazırlanan məmulatlar	9 890.14	19 445.05	196.61	128 170.32	30 696.85	23.95
75	Nikel və ondan hazırlanan məmulatlar	2.23	4.47	200.42	8 713.41	2 725.97	31.28
76	Alüminium və ondan hazırlanan məmulatlar	86 147.96	98 056.93	113.82	70 918.63	71 835.55	101.29
78	Qurğuşun və ondan hazırlanan məmulatlar	1 381.00	6 488.89	469.87	681.97	414.01	60.71
79	Sink və ondan hazırlanan məmulatlar	15.56	188.61	12.12 dəfə	4 582.06	2 090.75	45.63

A	B	1	2	3	4	5	6
80	Qalay və ondan hazırlanan məmulatlar	0.00	0.00	0.00	53.16	40.06	75.35
81	Digər qiymətsiz metallar; metal keramikası; onlardan hazırlanan məmulatlar	1.07	31.18	29.14 dəfə	918.30	264.78	28.83
82	Qiymətsiz metallardan alətlər, qurğular, bıçaq məmulatları, qaşıqlar və çəngəllər; onların qiymətsiz metallardan olan hissələri	1 332.44	3 041.36	228.26	39 494.20	41 548.88	105.20
83	Qiymətsiz metallardan hazırlanan digər məmulatlar	128.96	141.69	109.87	32 050.72	44 621.43	139.22
84	Nüvə reaktorları, qazanlar, avadanlıq və mexaniki qurğular; onların hissələri	36 127.01	27 336.10	75.67	1 683 163.99	1 434 533.80	85.23
85	Elektrik maşınları və avadanlıqları, onların hissələri; səsyzma və səsləndirmə aparatı, televiziya təsvirlərinin və səslərinin yazılması və canlandırılması üçün aparatura, onların hissələri və ləvazimatları	23 103.55	11 754.62	50.88	777 538.57	578 850.57	74.45
86	Dəmiryol lokomotivləri və ya mühərrikli tramvay vaqonları, dəmiryol nəqliyyat vasitələri və onların hissələri; dəmiryol və ya tramvay xətləri üçün yol avadanlıqları və qurğuları, onların hissələri; mexaniki siqnal avadanlıqları	104.16	402.86	386.78	35 911.85	162 294.24	451.92
87	Yerüstü nəqliyyat vasitələri, dəmiryolu və tramvay nəqliyyat vasitələrindən başqa, və onların hissələri və ləvazimatları	2 220.86	16 341.17	735.81	585 355.32	252 434.52	43.13
89	Gəmilər, qayıqlar və üzən konstruksiyalar	125.37	44 049.14	351.34 dəfə	84 707.94	388 007.98	458.05
90	Optik, fotoqrafik, kinematoqrafiya, ölçü, nəzarət, ən dəqiq, tibbi və ya cərrahiyyə alətləri və aparatları; onların hissələri və ləvazimatları	17 396.36	6 941.02	39.90	238 867.90	183 239.32	76.71
91	Bütün növ saatlar və onların hissələri	79.22	72.14	91.06	4 567.09	7 939.14	173.83
92	Musiqi alətləri; onların hissələri və ləvazimatları	43.14	16.03	37.17	242.08	689.85	284.97
94	Mebel; yataq ləvazimatları, döşəklər, döşək əsasları, divan yastıqları və analogi doldurulma mebel ləvazimatları; lampalar və işıqlandırıcı avadanlıqlar; işıq tablo və lövhələri, analogi məmulatlar; yığma tikinti konstruksiyaları	1 308.35	1 711.63	130.82	160 278.28	207 221.47	129.29
95	Oyuncaqlar, oyunlar və idman inventarı; onların hissələri və ləvazimatları	11.43	158.93	13.91 dəfə	7 618.17	19 725.87	258.93
96	Müxtəlif hazır məmulatlar	62.10	24.16	38.91	33 691.85	51 464.21	152.75
97	İncəsənət əsərləri, kolleksiya əşyaları və antikvariat	114.25	466.15	408.02	250.28	172.60	68.96
	Yekun:	12 729 138.45	9 143 279.75	71.83	9 216 677.06	8 532 447.51	92.58

**İxrac və idxalda keçirilən yüklərin daşınma vasitələri üzrə
miqdarı (netto çəki ilə) və dəyəri**

N/v kodu	Daşınma vasitələri	İxrac		İdxal		Cəmi	
		Netto çəki (ton)	Statistik dəyər (min ABŞ dolları)	Netto çəki (ton)	Statistik dəyər (min ABŞ dolları)	Netto çəki (ton)	Statistik dəyər (min ABŞ dolları)
10	Dəniz nəqliyyatı vasitələri	395 413.64	178 411.77	704 676.76	660 281.33	1 100 090.40	838 693.10
20	Dəmiryolu nəqliyyatı vasitələri	2 456 004.61	657 864.22	4 936 278.71	2 112 423.98	7 392 283.32	2 770 288.20
30	Avtoyol nəqliyyatı vasitələri	644 868.01	647 961.50	1 775 652.00	4 590 852.97	2 420 520.01	5 238 814.47
40	Hava nəqliyyatı vasitələri	52 222.71	119 683.16	18 545.17	919 861.95	70 767.88	1 039 545.11
50	Poçt	0.05	14.06	13.47	777.01	13.52	791.07
70	Stasionar nəqliyyat vasitələri	25 719 924.56	7 530 024.87	163 240.63	42 478.96	25 883 165.19	7 572 503.83
90	Özü hərəkət edən vasitələr	5 469.79	9 320.17	53 534.13	205 771.32	59 003.92	215 091.49
	Yekun:	29 273 903.37	9 143 279.75	7 651 940.87	8 532 447.51	36 925 844.24	17 675 727.26

Qısa metodoloji izahat

“Azərbaycan Respublikası xarici ticarətinin gömrük statistikasi”na Azərbaycan Respublikasının digər ölkələrlə xarici ticarət əlaqələrinə dair məlumatlar daxil edilmişdir. Verilən göstəricilər ixrac və idxal olunan malların ölkə sərhədindən keçirilən zaman xarici iqtisadi fəaliyyət iştirakçıları tərəfindən tərtib olunan gömrük bəyannamələri əsasında Dövlət Gömrük Komitəsinin Vahid Avtomatlaşdırılmış İdarəetmə Sistemindən (VAİS) alınmışdır.

Xarici ticarət əlaqələrinə dair aşağıdakı göstəricilər daxil edilmişdir:

- büdcə daxilolmaları haqqında məlumat;
- xarici iqtisadi fəaliyyət iştirakçıları haqqında məlumat;
- ticarət əməliyyatlarının həcmi haqqında məlumat;
- idxal-ixrac əməliyyatlarının həcmnin ölkə qrupları (Müstəqil Dövlətlər Birliyi, Avropa İttifaqı), ölkələr, mal qrupları (Xarici İqtisadi Fəaliyyətin Mal Nomenklaturasının 2 rəqəmli kodları üzrə), əsas mallar, mülkiyyət növləri, sövdələşmə xarakterləri, daşınma vasitələri üzrə bölgüsü;
- gömrük hüquqpozmalarına qarşı mübarizə haqqında məlumat;

İdxal-ixrac əməliyyatlarının həcmnin dəyəri ABŞ dolları ilə verilmişdir.

Göstəricilər “Azərbaycan Respublikası Xarici Ticarətinin Gömrük Statistikasının Metodologiyası”na əsasən hazırlanmışdır. Xarici ticarətin gömrük statistikasının aparılması üçün ilkin məlumatlar malların gömrük rəsmiləşdirilməsində təqdim olunan gömrük bəyannamələrində göstərilən məlumatlar sayılır.

Azərbaycan Respublikası xarici ticarətinin gömrük statistikasi ümumi ticarət uçot sistemi əsasında aparılır.

Azərbaycan Respublikasının idxalına aşağıdakı mallar daxil edilir:

- sərbəst dövriyyə üçün buraxılış gömrük proseduru altında yerləşdirilən mallar;
- təkrar idxal gömrük proseduru altında yerləşdirilən mallar;
- daxildə emal xüsusi gömrük proseduru altında yerləşdirilən mallar;
- xaricdə emal xüsusi gömrük prosedurunun müddəti başa çatdıqdan sonra gətirilən mallar;
- ölkə ərazisinə gətirilib gömrük anbarı və sərbəst zona xüsusi gömrük prosedurları altında yerləşdirilən mallar;
- son istifadə xüsusi gömrük proseduru altında yerləşdirilən mallar;
- ölkə ərazisinə gətirilib dövlətin xeyrinə imtina edilən mallar;

Azərbaycan Respublikasının ixracına aşağıdakı mallar daxil edilir:

- ixrac gömrük proseduruna müvafiq olaraq göndərilən mallar;
- təkrar ixrac gömrük proseduruna müvafiq olaraq göndərilən mallar;
- daxildə emal edildikdən sonra göndərilən mallar;
- xaricdə emal xüsusi gömrük proseduruna müvafiq olaraq göndərilən mallar;
- gömrük anbarı və sərbəst zona xüsusi gömrük prosedurları altında yerləşdirilməsi başa çatandan sonra göndərilən mallar;
- son istifadə xüsusi gömrük prosedurunun müddəti bitdikdən sonra göndərilən mallar.

Gömrük statistikasının ümumi ticarət uçot sistemində aşağıdakı mallar nəzərə alınmır:

- ölkə ərazisindən tranzit keçən mallar;
- müvəqqəti gətirilən (aparılan) mallar;
- müvəqqəti saxlanc xüsusi gömrük proseduru altında yerləşdirilən mallar;
- gömrük anbarı, sərbəst zonada yerləşdirilən və ölkənin gömrük ərazisindən aparılmaq üçün nəzərdə tutulan daxili mallar;
- ölkənin ərazisində məhv edilən xarici mallar;
- səfirlik, konsulluq, beynəlxalq təşkilatların yanındakı nümayəndəliklərin və ölkənin xaricdə yerləşən digər rəsmi nümayəndəliklərinin fəaliyyətinin təmin edilməsi üçün ölkənin gömrük ərazisindən aparılan mallar;

- xarici ölkələrin səfirlik, konsulluq və digər rəsmi nümayəndəliklərinin, beynəlxalq təşkilatların nümayəndəliklərinin fəaliyyətinin təmin edilməsi üçün ölkənin gömrük ərazisinə gətirilən mallar;
- xaricdə dislokasiya olunan hərbi hissələr üçün keçirilən mallar;
- xarici dövlətin ərazisindən keçməklə gömrük orqanları arasında daşınan daxili mallar;
- təbii fəlakət və digər fəvqəladə vəziyyətlərin nəticələrini aradan qaldırmaq, qəza-xilas etmə tədbirlərini həyata keçirmək, o cümlədən zərərçəkmişlərə paylamaq və onlara yardım etmək məqsədilə keçirilən və sonradan qaytarılması nəzərdə tutulan mallar.

Malların gömrük sərhədindən keçirilmə xüsusiyyətlərinə uyğun olaraq onların gömrük statistikasında nəzərə alınıb-alınmaması müəyyən edilir.

Aşağıdakı mallar gömrük statistikasına daxil edilir:

- qeyri-monetar qızıl, ödəmə vasitəsi kimi olmayan qiymətli metallar;
- tədavüldə olmayan banknotlar, qiymətli kağızlar və sikkələr;
- barter müqavilələri vasitəsilə sərhəddən keçirilən mallar;
- alqı-satqısı dövlət hesabları vasitəsi ilə həyata keçirilən mülki və hərbi təyinatlı mallar;
- humanitar və texniki yardım;
- hədiyyə və bəxşişlər;
- hərbi təyinatlı mallar;
- konsiqnasiya müqavilələri üzrə keçirilən mallar;
- xarici investisiyalı müəssisələrin nizamnamə fondu kimi gətirdiyi və öz istehsalı olaraq apardığı mallar;
- məlumat və proqram təminatı vasitələri;
- geriye qaytarılan mallar;
- şirkətin və müəssisələrin öz filialları və ya bölmələri arasında apardığı əməliyyatlar nəticəsində sərhəddən keçirilən mallar;
- ölkə limanlarında xarici ölkəyə məxsus gəmilərdən boşaldılan və ya Azərbaycana məxsus gəmilərin açıq dənizdə digər ölkəyə məxsus gəmilərdən əldə etdiyi balıq və digər dəniz məhsulları, dənizin dibindən çıxarılan minerallar;
- bunker yanacağı, ballast, ərzaq ehtiyatı və digər materiallar aşağıdakı hallarda nəzərə alınır:
 - Azərbaycan Respublikasının ərazisində xarici ölkəyə məxsus dəniz və çay gəmiləri, uçan aparatlara satıldıqda;
 - Azərbaycan Respublikasının ərazisində ölkənin dəniz və çay gəmiləri, uçan aparatlarının xarici ölkəyə məxsus dəniz və çay gəmiləri, uçan aparatlarından alındıqda və ya ölkə limanlarında xarici ölkəyə məxsus dəniz və çay gəmiləri, uçan aparatlarından boşaldıqda;
- poçtla və ya kuryer xidməti ilə göndərilən mallar (əgər malın həcmi və ya dəyəri qanunla müəyyən olunmuş həddən çox olarsa);
- işləyən qeyri-rezidentlər də daxil olmaqla, bütün kateqoriyalardan olan şəxslərin qanunla müəyyən edilmiş statistik müşahidə həddi normasından artıq keçirdiyi mallar;
- emal üçün və ya emal edildikdən sonra (hazır məhsul) keçirilən mallar;
- rüsumsuz ticarət mağazalarına göndərilən daxili mallar;
- təbii fəlakət və digər fəvqəladə vəziyyətlərin nəticələrini aradan qaldırmaq, qəza-xilas etmə tədbirlərini həyata keçirmək, o cümlədən zərərçəkmişlərə paylamaq və onlara yardım etmək məqsədilə keçirilən və sonradan qaytarılması nəzərdə tutulmayan mallar.

Aşağıdakı mallar gömrük statistikasına daxil edilmir:

- miqdarı və ya dəyəri statistik müşahidə həddini aşmayan mallar;
- ölkə ərazisindən tranzit keçən və ya ölkə ərazisində yalnız boşaldılıb yüklənən mallar;
- müvəqqəti aparılan və ya gətirilən mallar;

- monetar qızıl, tədavüldə olan milli və xarici valyuta (numizmatika məqsədləri üçün istifadə edilənlərdən başqa), qiymətli kağızlar;
- mülkiyyət hüquqları rezidentdən qeyri-rezidentə sərhədi keçirilmədən verilən qeyri-maliyyə aktivləri;
- kommersiya əməliyyatları predmeti olmayan mallar:
 - fiziki şəxslər tərəfindən şəxsi istifadə üçün keçirilən, miqdarı və dəyəri qanunla müəyyən olunmuş həddən çox olmayan mallar;
 - abunəçilərə göndərilən qəzet və jurnallar, digər dövrü nəşrlər;
 - xarici dövlətlərin diplomatik və digər nümayəndəliklərinin (səfirlik, konsulluq, elmi təşkilatlar və ya hərbi bazalar), həmçinin ölkə ərazisində yerləşən beynəlxalq təşkilatların keçirdikləri mallar;
 - konkret müştərinin ehtiyacları üçün hazırlanmış proqram təminatı və ya identifikasiya oluna bilən istənilən tip orijinal əsər yazılmış məlumat daşıyıcıları;
- beynəlxalq daşımaları həyata keçirən nəqliyyat vasitələri;
- beynəlxalq daşımaları həyata keçirən nəqliyyat vasitələrinin normal istismarı üçün nəzərdə tutulan texniki təchizat vasitələri, yanacaq və digər mallar;
- nəqliyyat vasitəsi sərnişinlərinin və heyət üzvlərinin istifadəsi üçün nəzərdə tutulan ərzaq ehtiyatı və digər mallar;
- Azərbaycana məxsus və ya rezidentlər tərəfindən icarəyə götürülmüş gəmilər tərəfindən tutularaq və ya istehsal olunaraq ölkəyə gətirilən dəniz məhsulları;
- ölkənin gömrük sərhədlərindən kənarında yerləşən Azərbaycana məxsus və ya rezidentlər tərəfindən icarəyə götürülən nəqliyyat vasitələri üçün aparılan yanacaq və sürtkü materialları;
- texniki xidmət göstərməsi üçün sərhəddən keçirilən nəqliyyat vasitələri;
- təmir olunmaq üçün sərhəddən keçirilən nəqliyyat vasitələri;
- sərgi eksponatları;
- idman yarışları, tamaşalar və analogi tədbirlər üçün keçirilən mallar;
- girov əşyaları və öhdəliyi təmin edən digər vasitələr;
- mal nümunələri;
- rüsumsuz ticarət mağazalarına gətirilən xarici mallar;
- sərhəddən keçirilən malların daşınması üçün qablaşdırma materialları;
- əvvəllər hər hansı bir gömrük proseduru altında yerləşdirilərək gömrük statistikasına daxil edilən və sonradan ölkədən çıxarılmadan gömrük proseduru dəyişdirilən mallar.

Malların statistik dəyəri idxal və ya ixraca dair bağlanmış müqavilələrin qiymətləri əsasında, Mərkəzi Bankın gömrük bəyannaməsinin buraxıldığı günə müəyyən etdiyi məzənnə üzrə ABŞ dolları ilə müəyyən edilərək vahid qiymət bazisinə gətirilir.

İdxalın dəyərinin qiymətləndirilməsi malın gömrük bəyannaməsində göstərilmiş SİF baza qiymətlərinə gətirilmiş faktura (kontrakt) dəyəri üzrə aparılır. SİF- (dəyər, sığorta, fraxt)-malın satış şərtidir ki, buna görə malın qiymətinə onun dəyəri, malın sığorta edilməsi və nəqli üzrə xərclər daxil edilir.

İxracın dəyərinin qiymətləndirilməsi malların gömrük bəyannaməsində göstərilmiş FOB baza qiymətlərinə gətirilmiş faktura (kontrakt) dəyəri üzrə aparılır. FOB (bortda azad)-malın satılma şərtidir ki, buna görə malın qiymətinə onun dəyəri, malın çatdırılması və gəmi bortuna yüklənməsi üzrə xərclər daxil edilir.