



**Azərbaycan Respublikası
Dövlət Gömrük Komitəsi**

Azərbaycan Respublikası Xarici Ticarətinin Gömrük Statistikası

**Hesabat dövrü:
01.01.2016 – 30.04.2016**

1) Büdcə daxilolmaları haqqında məlumat

Gömrük ödənişləri	Məbləğ (min AZN)
Gömrük rüsumları üzrə	161 297.57
ƏDV üzrə	443 796.30
Aksizlər üzrə	21 731.77
Yol vergisi üzrə	17 486.93
Cəmi	644 312.57

2) Xarici iqtisadi fəaliyyət (XİF) iştirakçıları haqqında məlumat

Göstəricilər	Miqdarı (ədəd)
Xarici ölkələrin sayı	152
XİF iştirakçılarının sayı <i>o cümlədən:</i>	6 237
- Fiziki şəxslər üzrə	3 048
- Hüquqi şəxslər üzrə <i>o cümlədən:</i>	3 189
- dövlət sektoru	159
- özəl sektor	3 030
Gömrük bəyannamələrinin sayı <i>o cümlədən:</i>	70 310
- idxal bəyannamələri	58 246
- ixrac bəyannamələri	12 064

3) Ticarət əməliyyatlarının həcmi – 5 043 992.40 min ABŞ dolları

(Keçən ilin müvafiq dövrünə nisbətən 34.30 % azalmışdır)

o cümlədən:

3.1 İdxal əməliyyatları üzrə 2 594 180.62 min ABŞ dolları

(Keçən ilin müvafiq dövrünə nisbətən 23.85 % azalmışdır)

İdxal olunan malların çeşidlərinin sayı – 5 931 ədəd

Göstəricilər	Məbləğ <i>(min ABŞ dolları)</i>	Əlavələr
Dövlət sektoru	378 152.47	
Özəl sektor	2 078 063.62	
Fiziki şəxslər	137 964.53	
MDB ölkələri	524 418.92	
Aİ ölkələri	727 332.67	Əlavə 4
Digər ölkələr	1 342 429.03	
İdxal əməliyyatlarının həcmnin:		
- yüksək həddi	849 066.90 (mart)	Əlavə 1
- aşağı həddi	434 455.53 (yanvar)	
- orta aylıq artımı	111 327.90	
Humanitar yük, təmənnasız kömək və texniki yardım	13 737.89	

3.2 İxrac əməliyyatları üzrə - 2 449 811.78 min ABŞ dolları
(Keçən ilin müvafiq dövrünə nisbətən 42.63 % azalmışdır)
İxrac olunan malların çeşidlərinin sayı - 1 503 ədəd

Göstəricilər	Məbləğ <i>(min ABŞ dolları)</i>	Əlavələr
Dövlət sektoru	2 157 963.22	
Özəl sektor	250 841.51	
Fiziki şəxslər	41 007.05	
MDB ölkələri	164 159.52	
Aİ ölkələri	1 336 882.05	Əlavə 4
Digər ölkələr	948 770.21	
İxrac əməliyyatlarının həcmnin:		
- yüksək həddi	669 253.18 (aprel)	Əlavə 1
- aşağı həddi	557 567.43 (mart)	
- orta aylıq artımı	4 147.43	
Humanitar yük, təmənnasız kömək və texniki yardım	54.16	

3.3 Avtomobillərin idxalı haqqında məlumat

Məhsulun adı	Miqdarı (ədəd)
Cəmi idxal olunmuşdur <i>o cümlədən:</i>	1 742
Sürücü daxil olmaqla 10 nəfər və ya daha çox adam daşımaq üçün nəzərdə tutulmuş motorlu nəqliyyat vasitələri	24
Əsasən adamların daşınması üçün nəzərdə tutulmuş minik avtomobilləri və digər motorlu nəqliyyat vasitələri	1 509
Yük daşımaq üçün motorlu nəqliyyat vasitələri	152
Xüsusi təyinatlı motorlu nəqliyyat vasitələri	57

4) Sövdələşmə xarakterləri üzrə malların keçirilməsi

Sövdələşmə xarakterinin kodu və adı	İxrac		İdxal	
	dəyəri (min ABŞ doll.)	ixraca nisbətən %-lə	dəyəri (min ABŞ doll.)	idxala nisbətən %-lə
01 – Milli valyuta ilə hesablaşma	271.33	0.01	643.00	0.02
Sərbəst dönərli valyuta (SDV) ilə hesablaşmalar, o cümlədən:	2 280 272.78	93.08	1 606 467.71	61.93
21 – SDV ilə hesablaşma (dövlət krediti və dövlət kreditinin ödənişindən başqa)	2 280 272.78	93.08	1 606 307.51	61.92
23 – Dövlət krediti üzrə hesablaşma	0.00	0.00	85.76	0.00
26 – Dövlət kreditinin ödənilməsi üzrə hesablaşma	0.00	0.00	74.44	0.00
Klirinq üzrə hesablaşmalar, o cümlədən:	21.23	0.00	0.00	0.00
33 – Dövlət krediti üzrə hesablaşma	21.23	0.00	0.00	0.00
Qapalı valyuta ilə hesablaşmalar, o cümlədən:	22 650.45	0.92	109 000.81	4.20
41 – Qapalı valyuta ilə hesablaşma (dövlət krediti və dövlət kreditinin ödənişindən başqa)	22 650.45	0.92	108 998.12	4.20
43-Dövlət krediti üzrə malların keçirilməsi	0.00	0.00	2.69	0.00
8 – Digərləri	146 595.99	5.99	878 069.10	33.85
Cəmi	2 449 811.78	100.00	2 594 180.62	100.00

5) Daşınan yüklər haqqında məlumat

İstiqamət və nəqliyyatın növü	Miqdarı (ton)	Əlavələr
- İxrac <i>o cümlədən:</i>	9 019 991.47	Əlavə 6
dəniz nəqliyyatı	200 732.57	
dəmir yolu nəqliyyatı	777 441.88	
avtomobil nəqliyyatı	153 430.03	
hava nəqliyyatı	1 263.26	
poçt	0.05	
stasionar nəqliyyat vasitələri	7 886 396.21	
özü hərəkət edən vasitələr	727.47	
- İdxal <i>o cümlədən:</i>	2 177 973.70	
dəniz nəqliyyatı	157 462.86	
dəmir yolu nəqliyyatı	1 441 945.56	
avtomobil nəqliyyatı	481 069.17	
hava nəqliyyatı	5 287.11	
poçt vasitəsilə	2.18	
stasionar nəqliyyat vasitələri	72 014.07	
özü hərəkət edən vasitələr	20 192.75	
Cəmi	11 197 965.17 <i>(Keçən ilin müvafiq dövrünə nisbətən 88.62 % təşkil edir)</i>	

6) Gömrük hüquqpozmalarına qarşı mübarizə haqqında məlumat

6.1 Aşkar edilmiş cinayət xarakterli faktlar – 164

o cümlədən:

Qaçqmalçılıq faktı	98
Narkotik vasitələrin və psixotrop maddələrin qanunsuz dövriyyəsi ilə əlaqədar faktlar	35
Tutulmuş narkotik vasitələrin miqdarı (qram)	979 805.8270
Tutulmuş psixotrop maddələrin miqdarı (qram)	51.7510
Gömrük ödənişlərinin ödənilməsindən yayınma	4
Aksiz markası ilə markalanmalı olan malları belə marka olmadan idxal etmə	24
Digər cinayət xarakterli faktlar	43
Təqsirləndirilən şəxslər	179

6.2 Aşkar edilmiş inzibati xəta faktları – 3 100

o cümlədən:

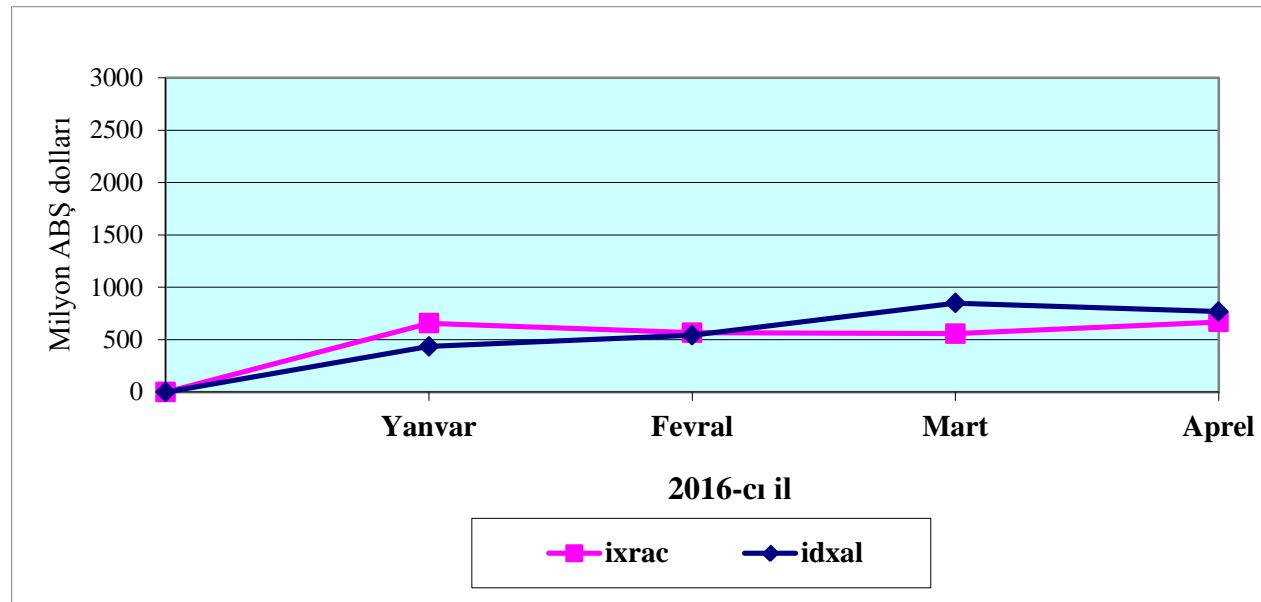
Kənar keçirmə	4
Gizli keçirmə	202
Bəyan etməmə	141
Malların, nəqliyyat vasitələrinin və onlara aid sənədlərin çatdırılmaması	2307
Geri aparmama (gətirməmə)	77
Gömrük ödənişlərindən yayınma	-
Aksiz markasız idxal	10
Digər xətalər	370

Əlavə 1

İxrac və idxal əməliyyatlarının dinamikası

(min ABŞ dolları)

	Yanvar	Fevral	Mart	Aprel	May	İyun	İyul	Avqust	Sentyabr	Oktyabr	Noyabr	Dekabr	Cəmi
İxrac	656 810.88	566 180.29	557 567.43	669 253.18	-	-	-	-	-	-	-	-	2 449 811.78
İdxal	434 455.53	542 218.96	849 066.90	768 439.23	-	-	-	-	-	-	-	-	2 594 180.62
Saldo	222 355.35	23 961.33	-291 499.47	-99 186.05	-	-	-	-	-	-	-	-	-144 368.84
Dövriyyə	1 091 266.41	1 108 399.24	1 406 634.34	1 437 692.41	-	-	-	-	-	-	-	-	5 043 992.40
İxracın aylıq artımı		-90 630.59	-8 612.85	111 685.75	-	-	-	-	-	-	-	-	-
İdxalın aylıq artımı		107 763.43	306 847.95	-80 627.68	-	-	-	-	-	-	-	-	-



Əlavə 2

İxracda əsas mallar

(min ABŞ dolları)

№	Malların adı	2015-ci ilin ilk 4 ayı ərzində	2016-cı ilin ilk 4 ayı ərzində	2016-cı ilin ilk 4 ayının ümumi ixracına nisbətən %-lə	2015-ci ilin ilk 4 ayının ixracına nisbətən %-lə
	İxrac - cəmi	4 270 243.70	2 449 811.78	100.00	57.37
1	Xam neft	3 275 414.47	1 885 486.17	76.96	57.56
2	Neft məhsulları (2710 mal kodu üzrə)	284 970.17	125 210.79	5.11	43.94
3	Təbii qaz	107 025.37	100 328.82	4.10	93.74
4	Elektrik enerjisi	6 702.15	2 985.03	0.12	44.54
5	Meyvə-tərəvəz	43 478.68	68 893.64	2.81	158.45
6	Çay	5 893.06	2 296.27	0.09	38.97
7	Bitki və heyvan mənşəli piylər və yağlar	48 297.31	4 726.11	0.19	9.79
8	Şəkər	54 125.79	12 689.91	0.52	23.45
9	Spirтли və spirtsiz içkilər	6 960.69	5 745.70	0.23	82.54
10	Kimya sənayesi məhsulları	54 408.73	7 918.92	0.32	14.55
11	Plastmassa və onlardan hazırlanan məmulatlar	33 894.34	34 512.33	1.41	101.82
12	Pambıq iplik	3 278.14	6 118.60	0.25	186.65
13	Qara metallar və onlardan hazırlanan məmulatlar	8 373.66	30 894.90	1.26	368.95
14	Alüminium və ondan hazırlanan məmulatlar	29 393.04	28 211.31	1.15	95.98
	Digərləri	308 028.10	133 793.28	5.48	43.44

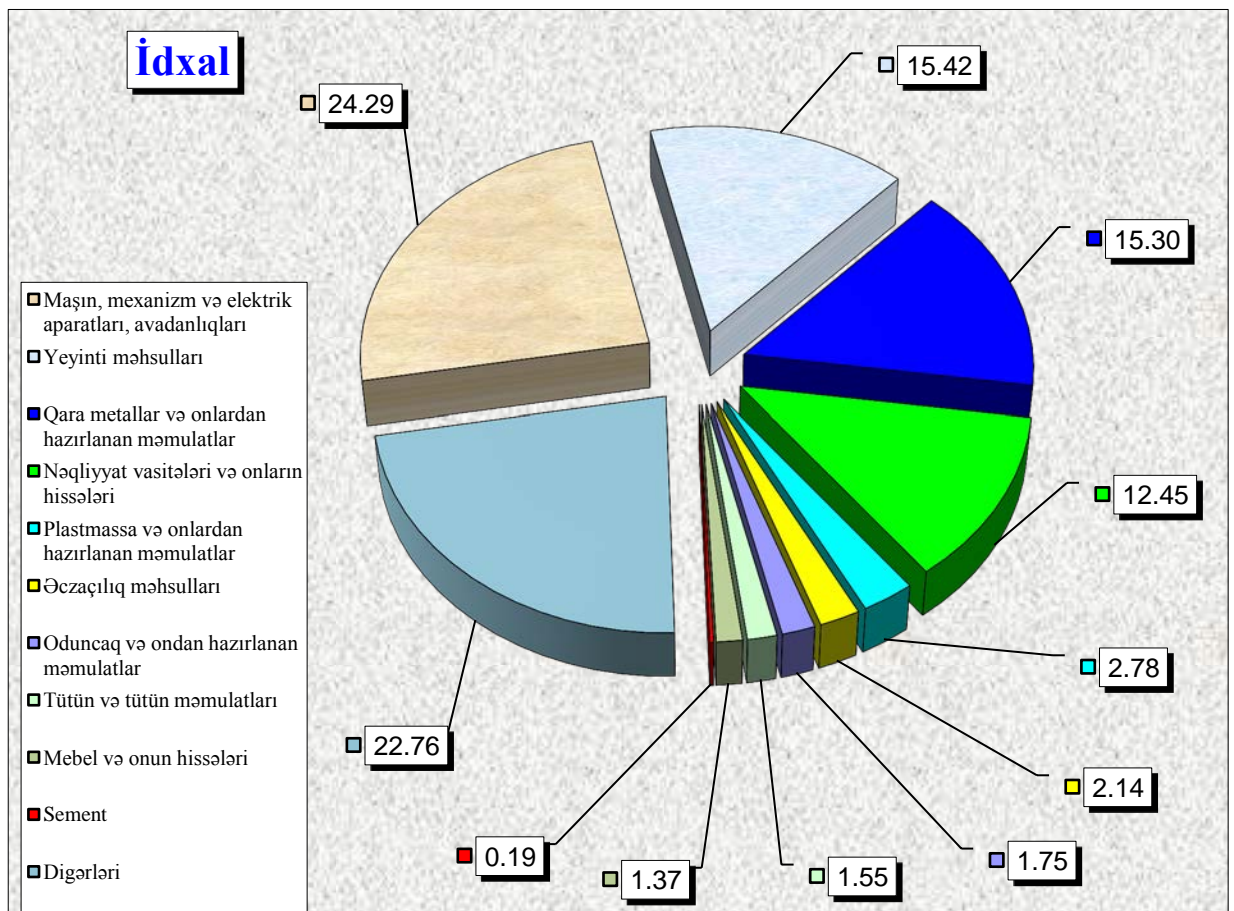
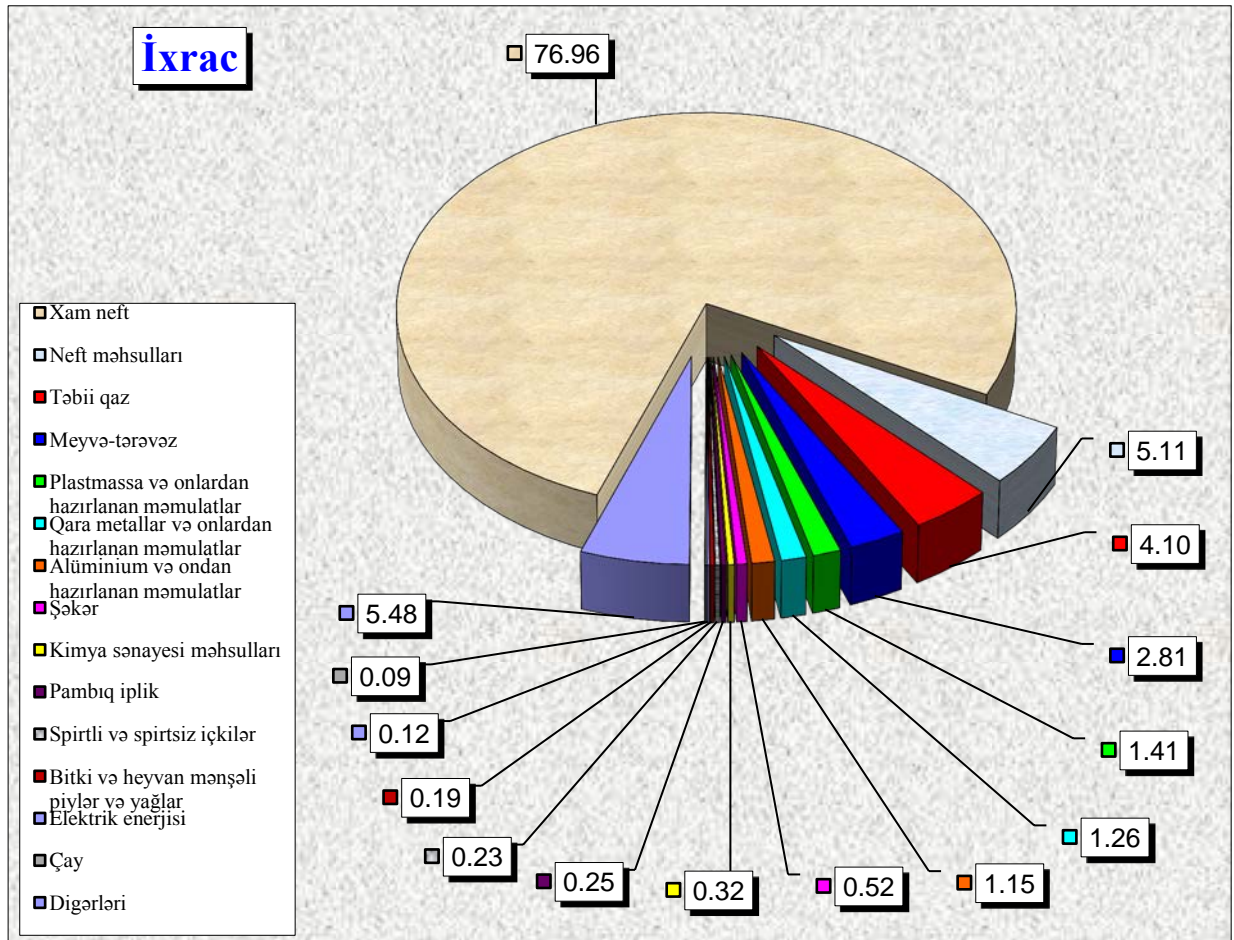
Əlavə 3

İdxalda əsas mallar

(min ABŞ dolları)

№	Malların adı	2015-ci ilin ilk 4 ayı ərzində	2016-cı ilin ilk 4 ayı ərzində	2016-cı ilin ilk 4 ayının ümumi idxalına nisbətən %-lə	2015-ci ilin ilk 4 ayının idxalına nisbətən %-lə
	İdxal - cəmi	3 406 876.41	2 594 180.62	100.00	76.15
1	Yeyinti məhsulları	412 604.55	400 147.72	15.42	96.98
	ondan:				
1.1	Ət	7 614.24	8 225.53	0.32	108.03
1.2	Süd	2 408.42	2 115.33	0.08	87.83
1.3	Kərə yağı və süddən hazırlanmış digər yağlar	9 328.41	19 669.66	0.76	210.86
1.4	Meyvə-tərəvəz	27 667.61	58 066.62	2.24	209.87
1.5	Çay	3 794.68	11 392.82	0.44	300.23
1.6	Buğda	174 255.95	93 415.63	3.60	53.61
1.7	Bitki və heyvan mənşəli piylər və yağlar	29 101.06	41 735.21	1.61	143.41
1.8	Şəkər	37 328.66	43 549.43	1.68	116.66
2	Tütün və tütün məmulatları	105 581.32	40 306.83	1.55	38.18
3	Sement	9 811.02	4 855.64	0.19	49.49
4	Əczaçılıq məhsulları	65 440.71	55 623.46	2.14	85.00
5	Plastmassa və onlardan hazırlanan məmulatlar	71 257.83	72 031.06	2.78	101.09
6	Oduncaq və ondan hazırlanan məmulatlar	71 468.47	45 405.44	1.75	63.53
7	Qara metallar və onlardan hazırlanan məmulatlar	554 323.03	396 902.46	15.30	71.60
8	Maşın, mexanizm, elektrik aparatları, avadanlıqlar və onların hissələri	716 277.18	630 066.28	24.29	87.96
9	Nəqliyyat vasitələri və onların hissələri	802 094.95	323 063.64	12.45	40.28
10	Mebel və onun hissələri	43 003.96	35 564.35	1.37	82.70
	Digərləri	555 013.39	590 213.74	22.76	106.34

İdخال və ixrac əməliyyatlarında əsas mallar (faizlə xüsusi çəkisi)



Ölkələr üzrə ixrac və idxal

(əvvəlki ilin müvafiq dövrü ilə müqayisə olunmaqla, min ABŞ dolları ilə)

Ölkələrin adı	İxrac				İdxal			
	2015-cü ilin ilk 4 ayı	2016-cı ilin ilk 4 ayı	2015-cü ilin ilk 4 ayına nisbətən %-lə	2016-cı ilin ilk 4 ayının ümumi ixracına nisbətən %-lə	2015-cü ilin ilk 4 ayı	2016-cı ilin ilk 4 ayı	2015-cü ilin ilk 4 ayına nisbətən %-lə	2016-cı ilin ilk 4 ayının ümumi idxalına nisbətən %-lə
A	1	2	3	4	5	6	7	8
Cəmi	4 270 243.70	2 449 811.78	57.37	100.00	3 406 876.41	2 594 180.62	76.15	100.00
o cümlədən:								
MDB ölkələri üzrə cəmi	126 070.52	164 159.52	130.21	6.70	732 349.77	524 418.92	71.61	20.22
Belarus	2 217.82	5 621.43	253.47	0.23	26 068.87	16 277.09	62.44	0.63
Qazaxıstan	3 569.16	4 706.94	131.88	0.19	38 022.73	51 679.91	135.92	1.99
Qırğızıstan	1 416.72	946.80	66.83	0.04	440.51	673.34	152.86	0.03
Moldova	26.84	376.83	14.04 dəfə	0.02	1 180.77	938.45	79.48	0.04
Özbəkistan	2 708.12	383.93	14.18	0.02	4 757.00	1 492.31	31.37	0.06
Rusiya	103 085.05	78 538.68	76.19	3.21	545 234.24	387 333.74	71.04	14.93
Tacikistan	310.70	1 028.19	330.93	0.04	0.00	0.00	0.00	0.00
Türkmənistan	8 844.58	65 902.90	745.12	2.69	10 659.69	4 969.50	46.62	0.19
Ukrayna	3 891.53	6 653.80	170.98	0.27	105 985.96	61 054.56	57.61	2.35
Avropa İttifaqı ölkələri üzrə cəmi	2 647 715.42	1 336 882.05	50.49	54.57	914 730.95	727 332.67	79.51	28.04
Almaniya	623 001.13	250 867.48	40.27	10.24	264 216.65	104 384.71	39.51	4.02
Avstriya	163 006.24	19 438.71	11.93	0.79	40 374.92	21 228.14	52.58	0.82
Belçika	12 284.96	1 272.03	10.35	0.05	21 977.18	21 863.40	99.48	0.84
Bolqarıstan	0.00	138.99	0.00	0.01	2 886.59	3 744.75	129.73	0.14
Böyük Britaniya	2 765.82	2 610.66	94.39	0.11	130 362.01	166 892.48	128.02	6.43
Çexiya	180 376.86	128 028.87	70.98	5.23	8 542.78	19 042.34	222.91	0.73
Danimarka	21.01	14.65	69.74	0.00	4 114.10	5 922.05	143.95	0.23
Estoniya	85.76	71.72	83.63	0.00	4 895.50	639.69	13.07	0.02
Finlandiya	6.18	93.45	15.11 dəfə	0.00	11 256.86	4 659.63	41.39	0.18
Fransa	291 879.23	268 853.66	92.11	10.97	90 337.16	46 722.64	51.72	1.80

A	1	2	3	4	5	6	7	8
Xorvatiya	32 617.88	19 849.68	60.86	0.81	317.91	50 222.78	157.98 dəfə	1.94
İrlandiya	25 850.01	23 410.74	90.56	0.96	2 560.33	9 607.99	375.26	0.37
İspaniya	128 657.05	63 650.00	49.47	2.60	18 215.27	15 902.96	87.31	0.61
İsveç	7.82	210.46	26.92 dəfə	0.01	35 708.16	13 999.13	39.20	0.54
İtaliya	925 318.94	443 474.20	47.93	18.10	161 672.23	124 074.06	76.74	4.78
Kipr	0.00	1 024.56	0.00	0.04	9 530.91	153.83	1.61	0.01
Latviya	0.00	248.55	0.00	0.01	3 223.07	2 625.55	81.46	0.10
Litva	173.62	859.15	494.84	0.04	3 983.18	3 084.00	77.43	0.12
Lüksemburq	17.16	7.56	44.03	0.00	5 747.43	1 565.43	27.24	0.06
Macarıstan	29.31	817.57	27.89 dəfə	0.03	5 905.36	9 083.06	153.81	0.35
Malta	41 714.87	22 793.12	54.64	0.93	24.53	7.45	30.38	0.00
Niderland	69 355.16	22 824.91	32.91	0.93	31 700.11	28 200.43	88.96	1.09
Polşa	2 199.79	1 240.34	56.38	0.05	16 046.03	19 503.54	121.55	0.75
Portuqaliya	57 705.34	62 266.99	107.91	2.54	11 745.85	5 386.77	45.86	0.21
Rumıniya	5 923.93	2 428.57	41.00	0.10	12 715.08	29 980.11	235.78	1.16
Slovakiya	0.08	9.48	118.50 dəfə	0.00	7 317.55	10 038.85	137.19	0.39
Sloveniya	8 183.53	0.00	0.00	0.00	5 438.78	5 043.89	92.74	0.19
Yunanıstan	76 533.73	375.94	0.49	0.02	3 915.44	3 753.02	95.85	0.14
Digər ölkələr üzrə cəmi	1 496 457.76	948 770.21	63.40	38.73	1 759 795.68	1 342 429.03	76.28	51.74
Albaniya	0.00	0.00	0.00	0.00	4.29	91.07	21.24 dəfə	0.00
Amerika Birləşmiş Ştatları	200 130.07	31 002.46	15.49	1.27	524 419.22	164 255.76	31.32	6.33
Andorra	0.00	0.00	0.00	0.00	3.39	17.40	513.68	0.00
Anqola	9.48	19.81	209.04	0.00	0.00	0.78	0.00	0.00
Argentina	0.00	18.52	0.00	0.00	5 271.24	4 346.03	82.45	0.17
Avstraliya	43.11	38.71	89.80	0.00	4 333.12	2 507.08	57.86	0.10
Baqladəş	0.00	0.00	0.00	0.00	148.91	2 280.83	15.32 dəfə	0.09
Barbados	0.00	0.00	0.00	0.00	0.00	0.25	0.00	0.00
Benin	0.00	0.00	0.00	0.00	0.00	0.10	0.00	0.00
Bəhreyn	21.09	0.00	0.00	0.00	0.00	9.55	0.00	0.00
Birləşmiş Ərəb Əmirlikləri	1 154.54	2 474.46	214.32	0.10	16 458.09	29 558.82	179.60	1.14
Tanzaniya	0.00	0.00	0.00	0.00	0.00	233.92	0.00	0.01
Bosniya və Herseqovina	0.00	0.00	0.00	0.00	277.50	94.72	34.13	0.00
Braziliya	66.80	96.10	143.85	0.00	25 951.58	55 494.05	213.84	2.14
Burundi	0.00	0.00	0.00	0.00	0.00	5.42	0.00	0.00

A	1	2	3	4	5	6	7	8
Cəbəli-Tariq	49 278.21	0.00	0.00	0.00	0.00	16.80	0.00	0.00
Cənubi Afrika Respublikası	0.00	274.25	0.00	0.01	417.34	593.61	142.24	0.02
Cibuti	0.00	0.00	0.00	0.00	0.00	14.99	0.00	0.00
Çili	0.00	0.00	0.00	0.00	449.43	2 439.75	542.86	0.09
Çin	21 687.70	12 526.50	57.76	0.51	184 270.07	158 442.69	85.98	6.11
Çinin xüs. inz. r-nu Honkonq	517.80	25.54	4.93	0.00	300.19	425.78	141.84	0.02
Dominika	0.00	7.06	0.00	0.00	0.00	0.00	0.00	0.00
Dominikan Respublikası	0.00	0.00	0.00	0.00	34.58	32.35	93.56	0.00
Ekvador	0.00	2.86	0.00	0.00	8 054.60	6 637.46	82.41	0.26
Əfqanıstan	47 079.80	19 374.52	41.15	0.79	0.00	0.00	0.00	0.00
Əlcəzair	0.00	128.67	0.00	0.01	8.84	62.50	706.73	0.00
Fici	0.00	0.00	0.00	0.00	0.14	202.82	1415.34 dəfə	0.01
Filippinlər	0.00	0.00	0.00	0.00	138.19	384.18	278.00	0.01
Gürcüstan	156 390.84	132 896.44	84.98	5.42	24 597.31	6 497.08	26.41	0.25
Haiti	0.00	0.00	0.00	0.00	0.00	0.55	0.00	0.00
Həbəşistan	0.00	0.00	0.00	0.00	0.00	19.16	0.00	0.00
Hindistan	101 868.51	66 997.55	65.77	2.73	14 115.26	15 907.96	112.70	0.61
Honduras	0.00	0.00	0.00	0.00	0.00	1.94	0.00	0.00
İndoneziya	240 526.96	36 101.66	15.01	1.47	13 842.86	16 735.88	120.90	0.65
İordaniya	0.00	998.81	0.00	0.04	134.56	1 208.41	898.03	0.05
İraq	67 159.34	5 146.45	7.66	0.21	185.25	11.19	6.04	0.00
İran İslam Respublikası	9 138.32	19 263.13	210.80	0.79	26 957.03	38 043.30	141.13	1.47
İslandiya	0.00	0.00	0.00	0.00	29.87	768.68	25.73 dəfə	0.03
İsrail	218 049.03	135 528.17	62.15	5.53	5 864.69	3 067.90	52.31	0.12
İsveçrə	35 167.34	46 104.74	131.10	1.88	17 839.45	27 628.83	154.87	1.07
Kamboca	0.00	0.00	0.00	0.00	31.41	745.57	23.73 dəfə	0.03
Kamerun	0.00	0.00	0.00	0.00	0.00	0.46	0.00	0.00
Kanada	686.29	1 021.86	148.90	0.04	5 989.63	5 259.60	87.81	0.20
Keç. Yuq. Resp. Makedoniya	0.00	6.34	0.00	0.00	619.75	46.78	7.55	0.00
Keniya	0.00	0.05	0.00	0.00	43.20	363.68	841.86	0.01
Kiribati	0.00	0.00	0.00	0.00	0.00	0.04	0.00	0.00
Kolumbiya	19.76	2.01	10.19	0.00	48.94	81.17	165.84	0.00
Konqo (Brazzavil)	553.77	0.00	0.00	0.00	0.00	0.47	0.00	0.00
Koreya (KXDR)	0.00	0.00	0.00	0.00	0.00	129.52	0.00	0.00

A	1	2	3	4	5	6	7	8
Koreya Respublikası	1.70	57.59	33.88 dəfə	0.00	52 036.44	29 923.91	57.51	1.15
Kosta-Rika	0.00	0.00	0.00	0.00	126.08	368.53	292.30	0.01
Kot-divuar	0.37	0.84	226.52	0.00	0.00	3.97	0.00	0.00
Kuba	0.00	0.00	0.00	0.00	1.46	61.25	41.94 dəfə	0.00
Küveyt	5.22	21.49	412.01	0.00	706.82	1 006.11	142.34	0.04
Qabon	0.50	1.87	373.28	0.00	0.00	0.00	0.00	0.00
Qana	0.00	5.51	0.00	0.00	0.00	102.15	0.00	0.00
Qayana	0.00	0.00	0.00	0.00	0.12	147.96	1193.72 dəfə	0.01
Qəmər adaları	0.00	0.00	0.00	0.00	0.00	17.57	0.00	0.00
Qətər	25.27	3.00	11.87	0.00	3.59	9.78	272.45	0.00
Qvatemala	0.00	0.00	0.00	0.00	0.00	76.95	0.00	0.00
Laos (LXDR)	0.00	0.00	0.00	0.00	0.00	0.98	0.00	0.00
Lixtenşteyn	0.00	0.00	0.00	0.00	4.93	18.65	378.51	0.00
Livan	0.00	32 303.21	0.00	1.32	380.41	141.31	37.15	0.01
Madaqaskar	0.00	0.00	0.00	0.00	51.90	203.77	392.60	0.01
Malayziya	167.71	173.37	103.37	0.01	17 730.71	5 960.88	33.62	0.23
Maldiv adaları	0.00	0.00	0.00	0.00	1.09	3.42	314.72	0.00
Mavriki	0.00	0.00	0.00	0.00	14.26	5.34	37.46	0.00
Mavritaniya	0.00	0.00	0.00	0.00	0.00	12.11	0.00	0.00
Meksika	2.81	172.92	61.43 dəfə	0.01	15 374.41	4 915.92	31.97	0.19
Mərakeş	0.00	0.00	0.00	0.00	3 533.52	788.48	22.31	0.03
Mərkəzi Afrika Respublikası	0.00	0.00	0.00	0.00	0.00	0.05	0.00	0.00
Misir	41.01	140.54	342.74	0.01	1 133.44	1 414.55	124.80	0.05
Monako	0.00	0.00	0.00	0.00	0.00	41.01	0.00	0.00
Mozambik	2.03	102.00	50.23 dəfə	0.00	6.36	0.00	0.00	0.00
Müqəddəs Yelena Adası	0.00	0.00	0.00	0.00	0.00	0.26	0.00	0.00
Myanma	0.00	0.00	0.00	0.00	1.63	38.98	23.92 dəfə	0.00
Nauru	0.00	0.00	0.00	0.00	0.00	0.10	0.00	0.00
Niger	0.00	0.00	0.00	0.00	0.00	1.52	0.00	0.00
Nigeriya	2.13	41.87	19.70 dəfə	0.00	8.40	9.02	107.41	0.00
Nikaraqua	0.00	0.00	0.00	0.00	0.06	0.41	654.73	0.00
Niue (Yeni Zelanda)	0.00	12.18	0.00	0.00	0.00	0.00	0.00	0.00
Norveç	235.18	1 084.88	461.29	0.04	40 004.38	93 732.55	234.31	3.61
Oman	4.96	36.46	735.74	0.00	26.51	0.00	0.00	0.00

A	1	2	3	4	5	6	7	8
Pakistan	215.35	296.51	137.69	0.01	953.56	2 525.38	264.84	0.10
Panama	0.00	0.00	0.00	0.00	0.00	0.28	0.00	0.00
Paraqvay	0.00	0.00	0.00	0.00	0.00	242.74	0.00	0.01
Peru	4.19	0.00	0.00	0.00	15.38	124.38	808.59	0.00
Puerto-Riko (ABŞ)	0.00	0.00	0.00	0.00	180.65	13.21	7.31	0.00
Ruanda	0.00	0.00	0.00	0.00	0.00	0.77	0.00	0.00
Salvador	0.00	0.00	0.00	0.00	0.00	1.86	0.00	0.00
San-Marino	0.00	0.00	0.00	0.00	22.39	23.20	103.66	0.00
Serbiya	0.00	0.38	0.00	0.00	2 084.56	1 620.38	77.73	0.06
Səudiyyə Ərəbistanı	8.56	158.01	18.45 dəfə	0.01	2 552.18	3 048.67	119.45	0.12
Sinqapur	54.98	410.61	746.90	0.02	83 277.81	173 392.89	208.21	6.68
Somali	0.00	0.00	0.00	0.00	0.00	1.06	0.00	0.00
Sudan	42.12	0.00	0.00	0.00	0.00	1.57	0.00	0.00
Surinam	0.00	0.00	0.00	0.00	0.00	2.12	0.00	0.00
Suriya Ərəb Respublikası	0.00	0.00	0.00	0.00	93.83	35.63	37.97	0.00
Svazilend	0.00	0.00	0.00	0.00	0.00	0.09	0.00	0.00
Syerra-Leone	0.00	19.90	0.00	0.00	0.00	0.00	0.00	0.00
Şri-Lanka	0.00	0.00	0.00	0.00	3 506.95	10 758.53	306.78	0.41
Tailand	113 241.57	101 032.92	89.22	4.12	11 178.07	6 721.44	60.13	0.26
Tayvan	0.00	199 542.13	0.00	8.15	5 966.07	3 406.49	57.10	0.13
Trinidad və Tobaqo	0.00	6.05	0.00	0.00	0.00	56.01	0.00	0.00
Tunis	132 078.34	16 279.77	12.33	0.66	131.46	638.37	485.59	0.02
Türk və Kaykos adaları	0.00	0.00	0.00	0.00	0.00	105.12	0.00	0.00
Türkiyə	99 612.48	85 383.58	85.72	3.49	438 789.69	303 501.27	69.17	11.70
Uruqvay	0.00	0.00	0.00	0.00	90.19	918.99	10.19 dəfə	0.04
Venesuela	3.82	74.29	19.46 dəfə	0.00	0.00	0.00	0.00	0.00
Vyetnam	51.57	15.37	29.80	0.00	2 881.52	6 886.19	238.98	0.27
Yamayka	0.00	0.70	0.00	0.00	25.07	2 810.38	112.10 dəfə	0.11
Yaponiya	755.80	865.09	114.46	0.04	189 468.11	124 746.08	65.84	4.81
Yeni Zeland	0.00	81.76	0.00	0.00	6 416.82	17 154.68	267.34	0.66
Zambiya	0.00	238.66	0.00	0.01	0.00	0.33	0.00	0.00
Zimbabve	0.00	0.00	0.00	0.00	0.00	16.60	0.00	0.00
Təyin olunmayıb	244.53	150.06	61.37	0.01	0.00	0.00	0.00	0.00

Əlavə 4.1

Ticarət dövriyyəsində əsas ölkələr

Ölkələrin adı	Min ABŞ dolları	Ümumi dövriyyəyə nisbətən %-lə
Cəmi	5 043 992.40	100.00
o cümlədən:		
İtaliya	567 548.27	11.25
Rusiya	465 872.42	9.24
Türkiyə	388 884.85	7.71
Almaniya	355 252.18	7.04
Fransa	315 576.30	6.26
Tayvan	202 948.62	4.02
Amerika Birləşmiş Ştatları	195 258.22	3.87
Sinqapur	173 803.50	3.45
Çin	170 969.18	3.39
Böyük Britaniya	169 503.14	3.36
Çexiya	147 071.21	2.92
Gürcüstan	139 393.52	2.76
İsrail	138 596.07	2.75
Yaponiya	125 611.18	2.49
Tailand	107 754.37	2.14
Digər ölkələr	1 379 949.37	27.35

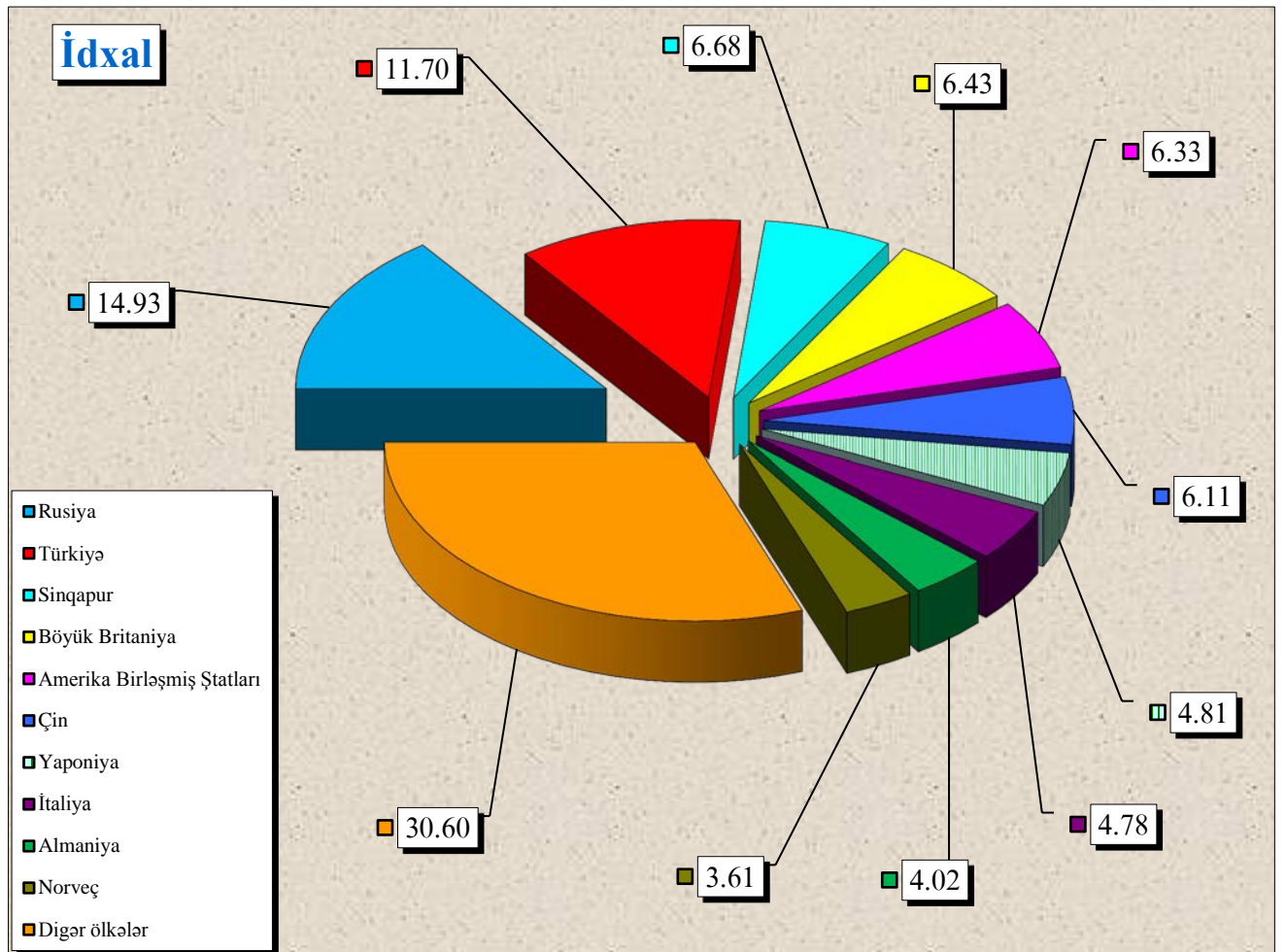
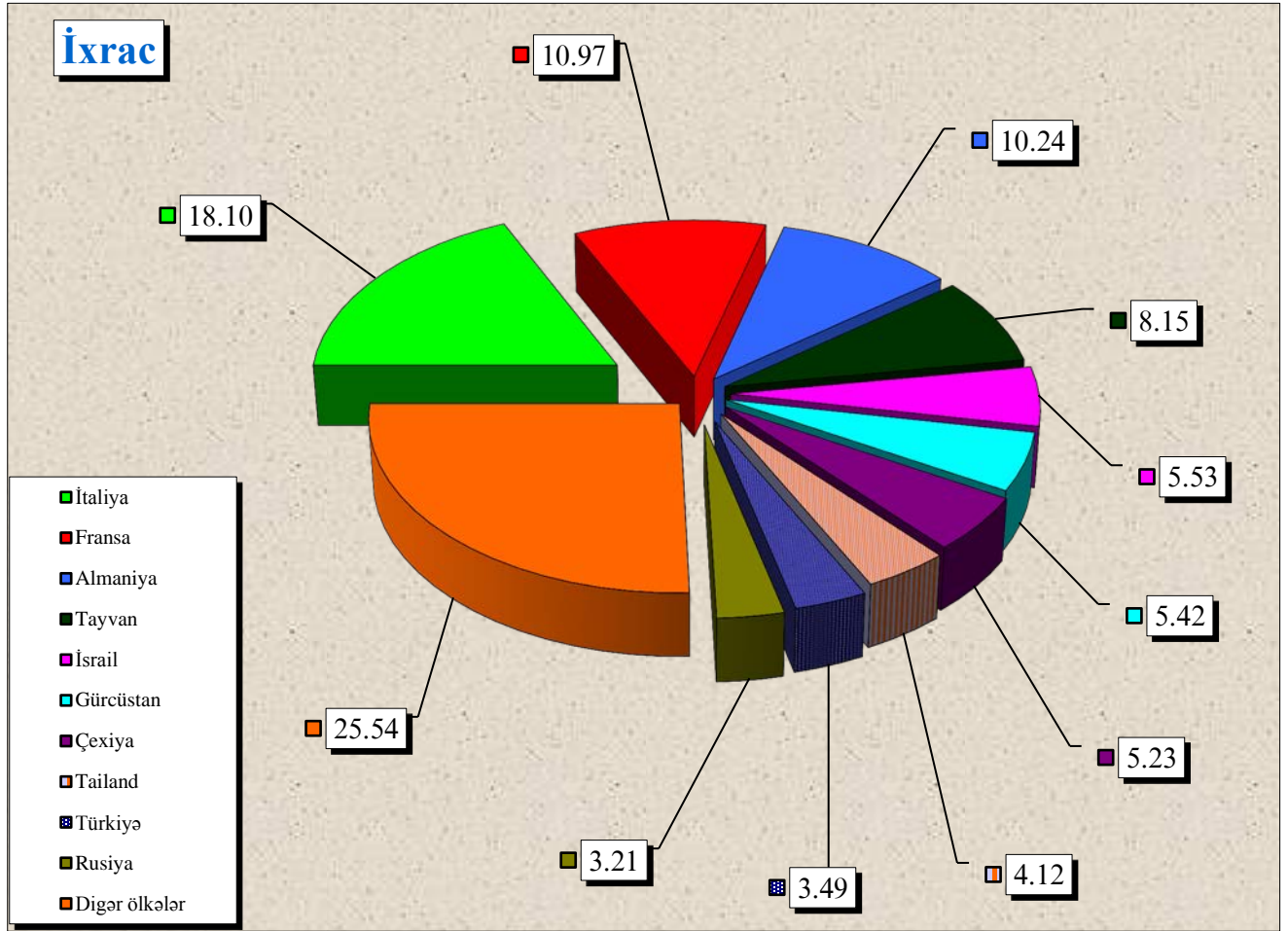
İxracda əsas ölkələr

Ölkələrin adı	Min ABŞ dolları	Ümumi ixracə nisbətən %-lə
Cəmi	2 449 811.78	100.00
o cümlədən:		
İtaliya	443 474.20	18.10
Fransa	268 853.66	10.97
Almaniya	250 867.48	10.24
Tayvan	199 542.13	8.15
İsrail	135 528.17	5.53
Gürcüstan	132 896.44	5.42
Çexiya	128 028.87	5.23
Tailand	101 032.92	4.12
Türkiyə	85 383.58	3.49
Rusiya	78 538.68	3.21
Hindistan	66 997.55	2.73
Türkmənistan	65 902.90	2.69
İspaniya	63 650.00	2.60
Portuqaliya	62 266.99	2.54
İsveçrə	46 104.74	1.88
Digər ölkələr	320 743.47	13.10

İdxalda əsas ölkələr

Ölkələrin adı	Min ABŞ dolları	Ümumi idxalə nisbətən %-lə
Cəmi	2 594 180.62	100.00
o cümlədən:		
Rusiya	387 333.74	14.93
Türkiyə	303 501.27	11.70
Sinqapur	173 392.89	6.68
Böyük Britaniya	166 892.48	6.43
Amerika Birləşmiş Ştatları	164 255.76	6.33
Çin	158 442.69	6.11
Yaponiya	124 746.08	4.81
İtaliya	124 074.06	4.78
Almaniya	104 384.71	4.02
Norveç	93 732.55	3.61
Ukrayna	61 054.56	2.35
Braziliya	55 494.05	2.14
Qazaxıstan	51 679.91	1.99
Xorvatiya	50 222.78	1.94
Fransa	46 722.64	1.80
Digər ölkələr	528 250.45	20.38

İxrac və idxal əməliyyatlarında əsas ölkələr
(faizlə xüsusi çəkisi)



Mal qrupları üzrə ixrac və idxal

(Əvvəlki ilin ilin müvafiq dövrü ilə müqayisə olumaqla, min ABŞ dolları ilə)

Mal qrupunun kodu	Mal qrupunun adı	İxrac			İdxal		
		2015-ci ilin ilk 4 ayı	2016-cı ilin ilk 4 ayı	2015-ci ilin ilk 4 ayına nisbətən %-lə	2015-ci ilin ilk 4 ayı	2016-cı ilin ilk 4 ayı	2015-ci ilin ilk 4 ayına nisbətən %-lə
A	B	1	2	3	4	5	6
01	Diri heyvanlar	116.20	151.43	130.32	21 075.45	6 685.18	31.72
02	Ət və qida üçün yararlı ət əlavələri	0.00	47.91	0.00	7 614.24	8 225.53	108.03
03	Balıqlar və xərçəngkimilər, mollyusklar və digər su onurğasızları	0.00	85.49	0.00	1 697.71	5 399.50	318.05
04	Süd məhsulları; quş yumurtası; təbii bal, başqa yerdə adı çəkilməyən və təsnif olunmayan heyvan mənşəli ərzaq məhsulları	371.71	453.80	122.08	22 008.91	31 325.16	142.33
05	Başqa yerdə adı çəkilməyən və ya təsnif olunmayan heyvan mənşəli məhsullar	136.38	147.32	108.02	18.15	79.22	436.53
06	Canlı ağaclar və digər bitkilər; bitkilərin kökləri, soğanaqları və digər analogi hissələri; kəsilmiş çiçəklər və dekorativ bitkilər	71.09	229.12	322.30	6 575.88	8 514.00	129.47
07	Tərəvəz və bəzi yeməli meyvəköklülər və kök yumruları	7 465.45	32 512.22	435.50	11 188.82	33 218.81	296.89
08	Yeməli meyvələr və qoz-fındıq; sitrus meyvələrinin qabıqları və ya qovun qabıqcıqları	36 013.22	36 381.43	101.02	16 478.79	24 847.81	150.79
09	Qəhvə, çay, mate və ya paraqvay çayı və ədviyyatlar	5 893.06	2 296.27	38.97	4 072.80	12 264.39	301.13
10	Dənli bitkilər	35.26	589.63	16.72 dəfə	195 394.32	114 851.67	58.78
11	Unüytmə-yarma sənayesi məhsulları; səməni; nişastalar; inulin; buğda kleykovinası	94.00	7.38	7.85	7 822.48	6 390.91	81.70
12	Yağlı toxum və bar; digər toxumlar, bar və taxıl; dərman bitkiləri və texniki məqsədlər üçün bitkilər; saman və yem	314.87	1 428.38	453.64	4 131.57	10 713.00	259.30
13	Təmizlənməmiş təbii şellak; kitrələr, qatranlar və digər bitki şirələri və ekstraktları	1 971.98	752.17	38.14	100.98	336.12	332.85
14	Toxuma (hörgü) məmulatlarının hazırlanması üçün bitki mənşəli materiallar; başqa yerdə adı çəkilməyən və ya təsnif olunmayan digər bitki mənşəli məhsullar	21.60	23.06	106.76	73.27	103.95	141.86
15	Heyvan və ya bitki mənşəli piylər və yağlar və onların parçalanması nəticəsində alınan məhsullar; hazır yeyinti piyləri; heyvan və ya bitki mənşəli mumlar	48 297.31	4 726.11	9.79	29 101.06	41 735.21	143.41
16	Ətdən, balıqdan və ya xərçəngkimilərdən, mollyusklardan və ya digər su onurğasızlarından alınan hazır məhsullar	1 704.67	154.25	9.05	3 173.46	4 449.44	140.21
17	Şəkər və şəkərdən hazırlanan qənnadı məmulatları	54 159.43	12 733.22	23.51	44 277.93	51 022.23	115.23
18	Kakao və ondan hazırlanan məhsullar	1 891.53	980.99	51.86	10 884.20	10 213.77	93.84
19	Taxıldan, undan, nişastadan və ya süddən alınan hazır məhsullar; un qənnadı məmulatları	424.17	195.29	46.04	17 225.38	18 294.76	106.21
20	Tərəvəzlərin, meyvələrin, qoz-fındığın və ya bitkilərin digər hissələrinin emal məhsulları	3 497.60	2 649.55	75.75	7 352.15	6 490.59	88.28

A	B	1	2	3	4	5	6
21	Müxtəlif ərzaq məhsulları	1 546.32	521.21	33.71	10 507.95	12 886.75	122.64
22	Spirтли və spirtsiz içkilər və sirkə	6 960.69	5 745.70	82.54	20 506.86	10 396.99	50.70
23	Yeyinti sənayesinin qalıqları və tullantıları; heyvanlar üçün hazır yemlər	1 416.57	2 953.81	208.52	8 434.16	11 619.69	137.77
24	Tütün və tütünün sənaye əvəzediciləri	2 471.06	4 256.06	172.24	105 581.32	40 306.83	38.18
25	Duz; kükürd; torpaq və daş; suvaq materialları, əhəng və sement	1 577.43	3 651.17	231.46	20 963.57	12 588.01	60.05
26	Filizlər, şlaklar və kül	1 725.48	3 669.96	212.69	1 405.34	225.10	16.02
27	Mineral yanacaq, neft və onların qovulma məhsulları; bitum tərkibli maddələr; mineral mumlar	3 688 150.10	2 122 946.46	57.56	48 795.09	63 527.74	130.19
28	Qeyri-üzvi kimya məhsulları; qiymətli metalların, nadir torpaq metallarının, radioaktiv elementlərin və ya izotopların qeyri-üzvi və ya üzvi birləşmələri	1 713.06	1 485.28	86.70	25 163.08	29 912.82	118.88
29	Üzvi kimyəvi birləşmələr	43 530.86	4 374.04	10.05	6 121.74	8 367.72	136.69
30	Əczaçılıq məhsulları	210.87	152.23	72.19	65 440.71	55 623.46	85.00
31	Gübrələr	278.09	918.23	330.19	8 338.86	3 421.88	41.04
32	Aşıləyıcı və boyayıcı ekstraktlar, tanninlər və onların törəmələri; boyaqlar, piqmentlər və digər boyayıcı maddələr; boyalar və laklar; zamazkalar və digər mastikalar; tipografıya boyaqları, mürəkkəblər, tuş	216.13	89.37	41.35	9 939.78	15 117.68	152.09
33	Efir yağları və rezinoidlər; ətriyyat, kosmetik və tualet vasitələri	64.94	209.99	323.37	11 317.32	20 424.45	180.47
34	Sabun, səthi-aktiv üzvi maddələr, yuyucu vasitələr, sürtkü materialları, süni və hazır mumlar, təmizləmə və cilalama üçün tərkiblər, şamlar və analoji məmulatlar, yapma üçün pasta, plastilin, «diş müalicəsi mumu»	2.66	18.02	677.28	24 969.07	24 558.99	98.36
35	Zülal tərkibli maddələr; modifikasiya olunmuş nişastalar; yapışqanlar; fermentlər	2.08	28.34	13.60 dəfə	1 395.72	2 772.59	198.65
36	Partlayıcı maddələr; pirotexnika məmulatları; kibritlər; pirofor ərintilər; bəzi yanar maddələr	0.00	0.00	0.00	1 279.66	1 546.14	120.82
37	Foto və kino malları	0.00	0.00	0.00	912.27	1 395.51	152.97
38	Digər kimyəvi məhsullar	8 390.03	643.41	7.67	30 852.49	27 239.12	88.29
39	Plastmassa və onlardan hazırlanan məmulatlar	33 894.34	34 512.33	101.82	71 257.83	72 031.06	101.09
40	Kauçuk, rezin və onlardan hazırlanan məmulatlar	40.33	71.01	176.09	16 736.45	24 711.40	147.65
41	Emal olunmamış gön (təbii xəzdən başqa) və aşılənmış dəri	5 468.14	2 668.80	48.81	14.30	35.22	246.28
42	Dəri məmulatları; sərraclıq-yəhər məmulatları və qoşqu ləvazimatları; yol ləvazimatları, qadın çantaları və analoji mallar; heyvanların bağırsaqlarından hazırlanan məmulatlar (barama fibroinindən olan liflər istisna olmaqla)	0.21	23.36	111.22 dəfə	1 531.36	4 012.66	262.03
43	Təbii və süni xəz; ondan hazırlanan məmulatlar	0.00	0.00	0.00	14.74	34.40	233.46
44	Oduncaq və ondan hazırlanan məmulatlar; ağac kömürü	113.61	242.13	213.13	71 468.47	45 405.44	63.53
45	Mantar və ondan hazırlanan məmulatlar	0.00	0.00	0.00	228.24	200.44	87.82
46	Küləşdən, alfadan və digər materiallardan hörmə üçün hazırlanan məmulatlar; səbət məmulatları və hörülmüş məmulatlar	0.00	0.25	0.00	18.87	33.38	176.95
47	Oduncaqdan və ya digər lifli sellüloz materiallardan hazırlanan kütlə; regenerasiya edilən kağız və karton (makulatura və tullantılar)	0.00	2.23	0.00	400.24	186.31	46.55
48	Kağız və karton; kağız kütlədən, kağızdan və ya kartondan hazırlanan məmulatlar	2 031.20	795.91	39.18	19 201.60	25 483.39	132.71

A	B	1	2	3	4	5	6
49	Çap kitablar, qəzetlər, reproduksiyalar və poliqrafiya sənayesinin digər məmulatları; əlyazmalar, makinada yazılan mətnlər və planlar	79.80	38.46	48.19	6 094.92	2 257.21	37.03
50	İpək	280.86	144.95	51.61	308.38	9.86	3.20
51	Yun, zərif və ya qaba heyvan tükü; at tükündən iplik və parça	0.00	0.00	0.00	55.98	350.88	626.77
52	Pambıq	3 347.28	8 887.94	265.53	838.62	775.94	92.53
53	Digər bitki mənşəli toxuculuq lifləri; kağız iplik və kağız iplikdən parçalar	0.00	0.00	0.00	168.58	31.13	18.46
54	Kimyəvi saplar, kimyəvi toxuculuq materiallarından olan yastı və analoji saplar	217.24	373.49	171.93	1 057.62	4 306.53	407.19
55	Kimyəvi liflər	91.85	60.64	66.01	755.24	1 762.05	233.31
56	Pambıq (vata), keçə və ya fetr və toxunmamış materiallar; xüsusi iplik; ciyə (viş), kəndir, kanat və trosalar və onlardan məmulatlar	0.00	5.68	0.00	3 275.23	3 894.61	118.91
57	Xalçalar və digər toxunma döşəmə örtükləri	7.46	12.76	170.91	2 670.63	1 768.04	66.20
58	Xüsusi parçalar; taftınqlı (baftalı) toxuculuq materialları; krujevalar; qobelenlər; bəzək materialları; tikmələr	35.75	15.65	43.77	147.98	606.43	409.81
59	Hopdurulmuş, üzüklü, təkrarlanmış toxuculuq materialları; texniki təyinatlı toxuculuq məmulatları	5.31	2.56	48.14	1 177.93	1 208.98	102.64
60	Maşınla və əllə toxunma trikotaj parçalar	0.00	0.04	0.00	151.44	1 525.71	10.07 dəfə
61	Maşınla və ya əllə toxunmuş trikotaj geyim əşyaları və geyim ləvazimatları	1.31	11.48	875.80	1 652.93	20 175.04	12.21 dəfə
62	Paltar və geyim ləvazimatları, maşınla və ya əllə toxunmuş trikotajdan başqa	64.80	392.05	605.00	10 083.53	22 117.09	219.34
63	Digər hazır toxuculuq məmulatları; dəstlər; işlənmiş geyimlər və toxuculuq məmulatları; cır-cındır	3 223.59	3 160.27	98.04	3 018.34	6 214.10	205.88
64	Ayaqqabılar, getrlər və analoji məmulatlar; onların hissələri	0.00	11.21	0.00	2 479.47	17 113.85	690.22
65	Baş geyimləri və onların hissələri	0.00	6.72	0.00	232.59	822.71	353.72
66	Çətirlər, gündən qoruyucu çətirlər, çəliklər, çəlik-oturacaqlar, qırmanc, minik atları üçün qamçılar və onların hissələri	0.00	0.63	0.00	285.46	86.85	30.42
67	Emal edilmiş lələk və pərgü və onlardan hazırlanmış məmulatlar; süni çiçəklər; insan saçından məmulatlar	0.00	0.00	0.00	489.99	349.11	71.25
68	Daş, gips, sement, asbest, slyuda və analoji materialdan məmulatlar	43.37	49.28	113.62	43 042.54	13 025.22	30.26
69	Keramika məmulatları	114.22	23.56	20.63	13 966.50	16 686.86	119.48
70	Şüşə və ondan hazırlanan məmulatlar	104.66	12.92	12.34	25 109.79	18 402.14	73.29
71	Təbii və ya yetişdirilmiş mirvari, qiymətli və ya azqiymətli daşlar, qiymətli metallar, üzərinə qiymətli metal çəkilmiş metallar və onlardan hazırlanan məmulatlar; bijuteriya; sikkələr	27 856.88	23 410.18	84.04	1 265.85	17 054.87	13.47 dəfə
72	Qara metallar	426.30	14 455.93	33.91 dəfə	142 784.37	69 421.98	48.62
73	Qara metallardan məmulatlar	7 947.37	16 438.97	206.85	411 538.66	327 480.47	79.57
74	Mis və ondan hazırlanan məmulatlar	2 810.79	6 384.06	227.13	15 163.10	4 570.02	30.14
75	Nikel və ondan hazırlanan məmulatlar	0.00	3.36	0.00	4 553.08	373.17	8.20
76	Alüminium və ondan hazırlanan məmulatlar	29 393.04	28 211.31	95.98	33 773.81	22 922.53	67.87
78	Qurğuşun və ondan hazırlanan məmulatlar	446.20	1 301.04	291.58	64.49	138.29	214.42
79	Sink və ondan hazırlanan məmulatlar	0.00	24.00	0.00	1 011.72	580.28	57.36

A	B	1	2	3	4	5	6
80	Qalay və ondan hazırlanan məmulatlar	0.00	0.00	0.00	0.00	22.53	0.00
81	Digər qiymətsiz metallar; metal keramikası; onlardan hazırlanan məmulatlar	0.00	10.71	0.00	42.32	86.02	203.25
82	Qiymətsiz metallardan alətlər, qurğular, bıçaq məmulatları, qaşıqlar və çəngəllər; onların qiymətsiz metallardan olan hissələri	532.73	1 426.43	267.76	8 389.11	14 524.50	173.14
83	Qiymətsiz metallardan hazırlanan digər məmulatlar	43.45	99.21	228.30	9 385.73	13 041.06	138.95
84	Nüvə reaktorları, qazanlar, avadanlıq və mexaniki qurğular; onların hissələri	12 606.58	6 508.43	51.63	442 319.54	457 820.80	103.50
85	Elektrik maşınları və avadanlıqları, onların hissələri; səsyzma və səsləndirmə aparatı, televiziya təsvirlərinin və səslərinin yazılması və canlandırılması üçün aparatura, onların hissələri və ləvazimatları	7 911.63	2 506.68	31.68	273 957.64	172 245.48	62.87
86	Dəmiryol lokomotivləri və ya mühərrikli tramvay vaqonları, dəmiryol nəqliyyat vasitələri və onların hissələri; dəmiryol və ya tramvay xətləri üçün yol avadanlıqları və qurğuları, onların hissələri; mexaniki siqnal avadanlıqları	15.59	118.24	758.39	23 759.00	8 349.85	35.14
87	Yerüstü nəqliyyat vasitələri, dəmiryolu və tramvay nəqliyyat vasitələrindən başqa, və onların hissələri və ləvazimatları	749.34	2 861.86	381.92	266 272.91	54 256.94	20.38
89	Gəmilər, qayıqlar və üzən konstruksiyalar	108.03	44 026.00	407.55 dəfə	76 325.71	255 300.24	334.49
90	Optik, fotoqrafik, kinematoqrafiya, ölçü, nəzarət, ən dəqiq, tibbi və ya cərrahiyyə alətləri və aparatları; onların hissələri və ləvazimatları	7 309.30	1 320.21	18.06	61 563.36	50 526.85	82.07
91	Bütün növ saatlar və onların hissələri	28.60	68.52	239.55	1 213.33	1 919.37	158.19
92	Musiqi alətləri; onların hissələri və ləvazimatları	3.16	0.70	22.07	45.23	67.39	149.00
94	Mebel; yataq ləvazimatları, döşəklər, döşək əsasları, divan yastıqları və analogi doldurulma mebel ləvazimatları; lampalar və işıqlandırıcı avadanlıqlar; işıq tablo və lövhələri, analogi məmulatlar; yığma tikinti konstruksiyaları	178.41	416.01	233.17	65 381.94	56 624.86	86.61
95	Oyuncaqlar, oyunlar və idman inventarı; onların hissələri və ləvazimatları	4.09	72.72	17.79 dəfə	2 449.27	4 131.86	168.70
96	Müxtəlif hazır məmulatlar	6.18	3.36	54.41	11 195.12	12 456.34	111.27
97	İncəsənət əsərləri, kolleksiya əşyaları və antikvariat	71.40	395.26	553.57	192.42	72.36	37.61
	Yekun:	4 270 243.70	2 449 811.78	57.37	3 406 876.41	2 594 180.62	76.15

**İxrac və idxalda keçirilən yüklərin daşınma vasitələri üzrə
miqdarı (netto çəki ilə) və dəyəri**

N/v kodu	Daşınma vasitələri	İxrac		İdxal		Cəmi	
		Netto çəki (ton)	Statistik dəyər (min ABŞ dolları)	Netto çəki (ton)	Statistik dəyər (min ABŞ dolları)	Netto çəki (ton)	Statistik dəyər (min ABŞ dolları)
10	Dəniz nəqliyyatı vasitələri	200 732.57	94 143.85	157 462.86	237 716.83	358 195.42	331 860.68
20	Dəmiryolu nəqliyyatı vasitələri	777 441.88	165 625.64	1 441 945.56	649 627.66	2 219 387.44	815 253.31
30	Avtoyol nəqliyyatı vasitələri	153 430.03	163 187.81	481 069.17	1 336 502.32	634 499.20	1 499 690.13
40	Hava nəqliyyatı vasitələri	1 263.26	31 417.46	5 287.11	281 552.74	6 550.37	312 970.20
50	Poçt	0.05	14.06	2.18	174.66	2.22	188.72
70	Stasionar nəqliyyat vasitələri	7 886 396.21	1 994 217.35	72 014.07	20 311.65	7 958 410.29	2 014 529.00
90	Özü hərəkət edən vasitələr	727.47	1 205.61	20 192.75	68 294.76	20 920.23	69 500.37
	Yekun:	9 019 991.47	2 449 811.78	2 177 973.70	2 594 180.62	11 197 965.17	5 043 992.40

Qısa metodoloji izahat

“Azərbaycan Respublikası xarici ticarətinin gömrük statistikasi”na Azərbaycan Respublikasının digər ölkələrlə xarici ticarət əlaqələrinə dair məlumatlar daxil edilmişdir. Verilən göstəricilər ixrac və idxal olunan malların ölkə sərhədindən keçirilən zaman xarici iqtisadi fəaliyyət iştirakçıları tərəfindən tərtib olunan gömrük bəyannamələri əsasında Dövlət Gömrük Komitəsinin Vahid Avtomatlaşdırılmış İdarəetmə Sistemindən (VAİS) alınmışdır.

Xarici ticarət əlaqələrinə dair aşağıdakı göstəricilər daxil edilmişdir:

- büdcə daxilolmaları haqqında məlumat;
- xarici iqtisadi fəaliyyət iştirakçıları haqqında məlumat;
- ticarət əməliyyatlarının həcmi haqqında məlumat;
- idxal-ixrac əməliyyatlarının həcmi ölkə qrupları (Müstəqil Dövlətlər Birliyi, Avropa İttifaqı), ölkələr, mal qrupları (Xarici İqtisadi Fəaliyyətin Mal Nomenklaturasının 2 rəqəmli kodları üzrə), əsas mallar, mülkiyyət növləri, sövdələşmə xarakterləri, daşınma vasitələri üzrə bölgüsü;
- gömrük hüquqpozmalarına qarşı mübarizə haqqında məlumat;

İdxal-ixrac əməliyyatlarının həcmi ABŞ dolları ilə verilmişdir.

Göstəricilər “Azərbaycan Respublikası Xarici Ticarətinin Gömrük Statistikasının Metodologiyası”na əsasən hazırlanmışdır. Xarici ticarətin gömrük statistikasının aparılması üçün ilkin məlumatlar malların gömrük rəsmiləşdirilməsində təqdim olunan gömrük bəyannamələrində göstərilən məlumatlar sayılır.

Azərbaycan Respublikası xarici ticarətinin gömrük statistikasi ümumi ticarət uçot sistemi əsasında aparılır.

Azərbaycan Respublikasının idxalına aşağıdakı mallar daxil edilir:

- sərbəst dövriyyə üçün buraxılış gömrük proseduru altında yerləşdirilən mallar;
- təkrar idxal gömrük proseduru altında yerləşdirilən mallar;
- daxildə emal xüsusi gömrük proseduru altında yerləşdirilən mallar;
- xaricdə emal xüsusi gömrük prosedurunun müddəti başa çatdıqdan sonra gətirilən mallar;
- ölkə ərazisinə gətirilib gömrük anbarı və sərbəst zona xüsusi gömrük prosedurları altında yerləşdirilən mallar;
- son istifadə xüsusi gömrük proseduru altında yerləşdirilən mallar;
- ölkə ərazisinə gətirilib dövlətin xeyrinə imtina edilən mallar;

Azərbaycan Respublikasının ixracına aşağıdakı mallar daxil edilir:

- ixrac gömrük proseduruna müvafiq olaraq göndərilən mallar;
- təkrar ixrac gömrük proseduruna müvafiq olaraq göndərilən mallar;
- daxildə emal edildikdən sonra göndərilən mallar;
- xaricdə emal xüsusi gömrük proseduruna müvafiq olaraq göndərilən mallar;
- gömrük anbarı və sərbəst zona xüsusi gömrük prosedurları altında yerləşdirilməsi başa çatandan sonra göndərilən mallar;
- son istifadə xüsusi gömrük prosedurunun müddəti bitdikdən sonra göndərilən mallar.

Gömrük statistikasının ümumi ticarət uçot sistemində aşağıdakı mallar nəzərə alınmır:

- ölkə ərazisindən tranzit keçən mallar;
- müvəqqəti gətirilən (aparılan) mallar;
- müvəqqəti saxlanc xüsusi gömrük proseduru altında yerləşdirilən mallar;
- gömrük anbarı, sərbəst zonada yerləşdirilən və ölkənin gömrük ərazisindən aparılmaq üçün nəzərdə tutulan daxili mallar;
- ölkənin ərazisində məhv edilən xarici mallar;
- səfirlik, konsulluq, beynəlxalq təşkilatların yanındakı nümayəndəliklərin və ölkənin xaricdə yerləşən digər rəsmi nümayəndəliklərinin fəaliyyətinin təmin edilməsi üçün ölkənin gömrük ərazisindən aparılan mallar;

- xarici ölkələrin səfirlik, konsulluq və digər rəsmi nümayəndəliklərinin, beynəlxalq təşkilatların nümayəndəliklərinin fəaliyyətinin təmin edilməsi üçün ölkənin gömrük ərazisinə gətirilən mallar;
- xaricdə dislokasiya olunan hərbi hissələr üçün keçirilən mallar;
- xarici dövlətin ərazisindən keçməklə gömrük orqanları arasında daşınan daxili mallar;
- təbii fəlakət və digər fəvqəladə vəziyyətlərin nəticələrini aradan qaldırmaq, qəza-xilasətmə tədbirlərini həyata keçirmək, o cümlədən zərərçəkmişlərə paylamaq və onlara yardım etmək məqsədilə keçirilən və sonradan qaytarılması nəzərdə tutulan mallar.

Malların gömrük sərhədindən keçirilmə xüsusiyyətlərinə uyğun olaraq onların gömrük statistikasında nəzərə alınıb-alınmaması müəyyən edilir.

Aşağıdakı mallar gömrük statistikasına daxil edilir:

- qeyri-monetar qızıl, ödəmə vasitəsi kimi olmayan qiymətli metallar;
- tədavüldə olmayan banknotlar, qiymətli kağızlar və sikkələr;
- barter müqavilələri vasitəsilə sərhəddən keçirilən mallar;
- alqı-satqısı dövlət hesabları vasitəsi ilə həyata keçirilən mülki və hərbi təyinatlı mallar;
- humanitar və texniki yardım;
- hədiyyə və bəxşişlər;
- hərbi təyinatlı mallar;
- konsiqnasiya müqavilələri üzrə keçirilən mallar;
- xarici investisiyalı müəssisələrin nizamnamə fondu kimi gətirdiyi və öz istehsalı olaraq apardığı mallar;
- məlumat və proqram təminatı vasitələri;
- geriye qaytarılan mallar;
- şirkətin və müəssisələrin öz filialları və ya bölmələri arasında apardığı əməliyyatlar nəticəsində sərhəddən keçirilən mallar;
- ölkə limanlarında xarici ölkəyə məxsus gəmilərdən boşaldılan və ya Azərbaycana məxsus gəmilərin açıq dənizdə digər ölkəyə məxsus gəmilərdən əldə etdiyi balıq və digər dəniz məhsulları, dənizin dibindən çıxarılan minerallar;
- bunker yanacağı, ballast, ərzaq ehtiyatı və digər materiallar aşağıdakı hallarda nəzərə alınır:
 - Azərbaycan Respublikasının ərazisində xarici ölkəyə məxsus dəniz və çay gəmiləri, uçan aparatlara satıldıqda;
 - Azərbaycan Respublikasının ərazisində ölkənin dəniz və çay gəmiləri, uçan aparatlarının xarici ölkəyə məxsus dəniz və çay gəmiləri, uçan aparatlarından alındıqda və ya ölkə limanlarında xarici ölkəyə məxsus dəniz və çay gəmiləri, uçan aparatlarından boşaldıqda;
- poçtla və ya kuryer xidməti ilə göndərilən mallar (əgər malın həcmi və ya dəyəri qanunla müəyyən olunmuş həddən çox olarsa);
- işləyən qeyri-rezidentlər də daxil olmaqla, bütün kateqoriyalardan olan şəxslərin qanunla müəyyən edilmiş statistik müşahidə həddi normasından artıq keçirdiyi mallar;
- emal üçün və ya emal edildikdən sonra (hazır məhsul) keçirilən mallar;
- rüsumsuz ticarət mağazalarına göndərilən daxili mallar;
- təbii fəlakət və digər fəvqəladə vəziyyətlərin nəticələrini aradan qaldırmaq, qəza-xilasətmə tədbirlərini həyata keçirmək, o cümlədən zərərçəkmişlərə paylamaq və onlara yardım etmək məqsədilə keçirilən və sonradan qaytarılması nəzərdə tutulmayan mallar.

Aşağıdakı mallar gömrük statistikasına daxil edilmir:

- miqdarı və ya dəyəri statistik müşahidə həddini aşmayan mallar;
- ölkə ərazisindən tranzit keçən və ya ölkə ərazisində yalnız boşaldılıb yüklənən mallar;
- müvəqqəti aparılan və ya gətirilən mallar;

- monetar qızıl, tədavüldə olan milli və xarici valyuta (numizmatika məqsədləri üçün istifadə edilənlərdən başqa), qiymətli kağızlar;
- mülkiyyət hüquqları rezidentdən qeyri-rezidentə sərhədi keçirilmədən verilən qeyri-maliyyə aktivləri;
- kommersiya əməliyyatları predmeti olmayan mallar:
 - fiziki şəxslər tərəfindən şəxsi istifadə üçün keçirilən, miqdarı və dəyəri qanunla müəyyən olunmuş həddən çox olmayan mallar;
 - abunəçilərə göndərilən qəzet və jurnallar, digər dövri nəşrlər;
 - xarici dövlətlərin diplomatik və digər nümayəndəliklərinin (səfirlik, konsulluq, elmi təşkilatlar və ya hərbi bazalar), həmçinin ölkə ərazisində yerləşən beynəlxalq təşkilatların keçirdikləri mallar;
 - konkret müştərinin ehtiyacları üçün hazırlanmış proqram təminatı və ya identifikasiya oluna bilən istənilən tip orijinal əsər yazılmış məlumat daşıyıcıları;
- beynəlxalq daşımaları həyata keçirən nəqliyyat vasitələri;
- beynəlxalq daşımaları həyata keçirən nəqliyyat vasitələrinin normal istismarı üçün nəzərdə tutulan texniki təchizat vasitələri, yanacaq və digər mallar;
- nəqliyyat vasitəsi sərnişinlərinin və heyət üzvlərinin istifadəsi üçün nəzərdə tutulan ərzaq ehtiyatı və digər mallar;
- Azərbaycana məxsus və ya rezidentlər tərəfindən icarəyə götürülmüş gəmilər tərəfindən tutularaq və ya istehsal olunaraq ölkəyə gətirilən dəniz məhsulları;
- ölkənin gömrük sərhədlərindən kənarında yerləşən Azərbaycana məxsus və ya rezidentlər tərəfindən icarəyə götürülən nəqliyyat vasitələri üçün aparılan yanacaq və sürtkü materialları;
- texniki xidmət göstərməsi üçün sərhəddən keçirilən nəqliyyat vasitələri;
- təmir olunmaq üçün sərhəddən keçirilən nəqliyyat vasitələri;
- sərgi eksponatları;
- idman yarışları, tamaşalar və analogi tədbirlər üçün keçirilən mallar;
- girov əşyaları və öhdəliyi təmin edən digər vasitələr;
- mal nümunələri;
- rüsumsuz ticarət mağazalarına gətirilən xarici mallar;
- sərhəddən keçirilən malların daşınması üçün qablaşdırma materialları;
- əvvəllər hər hansı bir gömrük proseduru altında yerləşdirilərək gömrük statistikasına daxil edilən və sonradan ölkədən çıxarılmadan gömrük proseduru dəyişdirilən mallar.

Malların statistik dəyəri idxal və ya ixraca dair bağlanmış müqavilələrin qiymətləri əsasında, Mərkəzi Bankın gömrük bəyannaməsinin buraxıldığı günə müəyyən etdiyi məzənnə üzrə ABŞ dolları ilə müəyyən edilərək vahid qiymət bazisinə gətirilir.

İdxalın dəyərinin qiymətləndirilməsi malın gömrük bəyannaməsində göstərilmiş SİF baza qiymətlərinə gətirilmiş faktura (kontrakt) dəyəri üzrə aparılır. SİF- (dəyər, sığorta, fraxt)-malın satış şərtidir ki, buna görə malın qiymətinə onun dəyəri, malın sığorta edilməsi və nəqli üzrə xərclər daxil edilir.

İxracın dəyərinin qiymətləndirilməsi malların gömrük bəyannaməsində göstərilmiş FOB baza qiymətlərinə gətirilmiş faktura (kontrakt) dəyəri üzrə aparılır. FOB (bortda azad)-malın satılma şərtidir ki, buna görə malın qiymətinə onun dəyəri, malın çatdırılması və gəmi bortuna yüklənməsi üzrə xərclər daxil edilir.