



**Azərbaycan Respublikası
Dövlət Gömrük Komitəsi**

Azərbaycan Respublikası Xarici Ticarətinin Gömrük Statistikası

**Hesabat dövrü:
01.01.2017 – 31.05.2017**

1) Xarici ticarətin gömrük statistikasının əsas göstəriciləri

Göstəricilər	Min ABŞ dolları ilə	Milyon ABŞ dolları ilə	İxrac və idxalın xüsusi çəkisi, faizlə
Xarici ticarət dövriyyəsi	7 266 952.17	7 266.95	100.00
o cümlədən:			
İxrac	4 450 084.63	4 450.08	61.24
İdxal	2 816 867.54	2 816.87	38.76
Xarici ticarət saldosu	1 633 217.09	1 633.21	

2)Büdcə daxilolmaları haqqında məlumat

Gömrük ödənişləri	Məbləğ (min AZN)
Gömrük rüsumları üzrə	268 020.84
ƏDV üzrə	663 809.14
Aksizlər üzrə	30 025.00
Yol vergisi üzrə	13 048.33
Cəmi	974 903.31

3) Xarici iqtisadi fəaliyyət (XİF) iştirakçıları haqqında məlumat

Göstəricilər	Miqdarı (ədəd)
Xarici ölkələrin sayı	166
XİF iştirakçılarının sayı <i>o cümlədən:</i>	7 873
- Fiziki şəxslər üzrə	3 774
- Hüquqi şəxslər üzrə <i>o cümlədən:</i>	4 099
- dövlət sektoru	180
- özəl sektor	3 919

4) Ticarət əməliyyatlarının həcmi – 7 266 952.17 min ABŞ dolları

o cümlədən:

4.1. İdxal əməliyyatları üzrə 2 816 867.54 min ABŞ dolları

İdxal olunan malların çeşidlərinin sayı – 6 604 ədəd

Göstəricilər	Məbləğ <i>(min ABŞ dolları)</i>	Əlavələr
Dövlət sektoru	329 933.49	
Özəl sektor	2 318 445.64	
Fiziki şəxslər	168 488.41	
MDB ölkələri	817 242.13	
Aİ ölkələri	660 347.91	Əlavə 4
Digər ölkələr	1 339 277.50	
İdxal əməliyyatlarının həcmnin:		
- yüksək həddi	651 826.04 (may)	Əlavə 1
- aşağı həddi	450 016.46 (yanvar)	
- orta aylıq artımı	50 452.40	
Humanitar yük, təmənnəsiz kömək və texniki yardım	22 327.73	

4.2. İxrac əməliyyatları üzrə - 4 450 084.63* min ABŞ dolları

İxrac olunan malların çeşidlərinin sayı - 2 183 ədəd

Göstəricilər	Məbləğ (min ABŞ dolları)	Əlavələr
Dövlət sektoru	3 570 965.81	
Özəl sektor	783 504.51	
Fiziki şəxslər	95 614.31	
MDB ölkələri	333 443.82	
Aİ ölkələri	2 076 223.47	Əlavə 4
Digər ölkələr	2 040 417.34	
İxrac əməliyyatlarının həcmi:		
- yüksək həddi	941 578.29 (aprel)	
- aşağı həddi	811 467.63 (yanvar)	Əlavə 1
- orta aylıq artımı	22 806.66	
Qeyri-neft sektoru (2709-2715 mal mövqeləri istisna olmaqla) üzrə ixracın həcmi	556 625.66	
Humanitar yük, təmənnasız kömək və texniki yardım	152.89	

* - hesabat dövründə gömrük orqanlarında rəsmiləşdirilməsi başa çatdırılmış ixrac olunan xam neft və təbii qazın dəyərinə dair məlumatlar nəzərə alınmışdır

4.3. Avtomobillərin idxalı haqqında məlumat

Məln adı	Miqdarı (ədəd)
Cəmi idxal olunmuşdur <i>o cümlədən:</i>	2 657
Sürücü daxil olmaqla 10 nəfər və ya daha çox adam daşımaq üçün nəzərdə tutulmuş motorlu nəqliyyat vasitələri	36
Əsasən adamların daşınması üçün nəzərdə tutulmuş minik avtomobilləri və digər motorlu nəqliyyat vasitələri	2 240
Yük daşımaq üçün motorlu nəqliyyat vasitələri	347
Xüsusi təyinatlı motorlu nəqliyyat vasitələri	34

5) Sövdələşmə xarakterləri üzrə malların keçirilməsi

Sövdələşmə xarakterinin kodu və adı	İxrac		İdxal	
	dəyəri (min ABŞ doll.)	ixraca nisbətən %-lə	dəyəri (min ABŞ doll.)	idxala nisbətən %-lə
01 – Milli valyuta ilə hesablaşma	4 793.92	0.11	92.77	0.00
Sərbəst dönrli valyuta (SDV) ilə hesablaşmalar, o cümlədən:	4 267 106.97	95.89	2 285 088.92	81.12
21 – SDV ilə hesablaşma (dövlət krediti və dövlət kreditinin ödənişindən başqa)	4 267 106.97	95.89	2 285 086.01	81.12
23 - Dövlət krediti üzrə malların keçirilməsi	0.00	0.00	2.91	0.00
Klirinq üzrə hesablaşmalar	0.00	0.00	59.66	0.00
31 - Klirinq valyutası hesablaşmaları ilə malların keçirilməsi (dövlət krediti və dövlət kreditinin ödənilməsindən başqa)	0.00	0.00	59.66	0.00
Qapalı valyuta ilə hesablaşmalar, o cümlədən:	10 070.44	0.23	187 283.47	6.65
41 – Qapalı valyuta ilə hesablaşma (dövlət krediti və dövlət kreditinin ödənişindən başqa)	10 070.44	0.23	187 283.47	6.65
Digər kommersiya əməliyyatları üzrə malların keçirilməsi:	0.00	0.00	4.84	0.00
51 – Birbaşa mal mübadiləsi qaydası (barter sövdələşmələri) ilə malların keçirilməsi	0.00	0.00	4.84	0.00
Müəssisə və obyektlərin tikintisi haqqında saziş-öhdəlik hesabına malların keçirilməsi	0.00	0.00	6.78	0.00
78 – Kompensasiyalı öhdəliklər hesabına SDV ilə hesablaşmalar əsasında malların keçirilməsi	0.00	0.00	6.78	0.00
80 – Digərləri	168 113.30	3.77	344 331.11	12.23
Cəmi	4 450 084.63		2 816 867.54	

6) Daşınan yüklər haqqında məlumat

İstiqamət və nəqliyyatın növü	Miqdarı (ton)	Əlavələr
- İxrac <i>o cümlədən:</i>	11 737 056.57	Əlavə 6
dəniz nəqliyyatı	129 816.63	
dəmir yolu nəqliyyatı	809 652.49	
avtomobil nəqliyyatı	319 260.30	
hava nəqliyyatı	2 069.36	
poçt	0.21	
stasionar nəqliyyat vasitələri	10 474 768.41	
özü hərəkət edən vasitələr	1 489.17	
- İdxal <i>o cümlədən:</i>	2 604 343.19	
dəniz nəqliyyatı	149 372.30	
dəmir yolu nəqliyyatı	1 517 215.76	
avtomobil nəqliyyatı	763 355.16	
hava nəqliyyatı	5 839.41	
poçt vasitəsilə	3.28	
stasionar nəqliyyat vasitələri	164 638.73	
özü hərəkət edən vasitələr	3 918.55	
Cəmi	14 341 399.76	

7) Gömrük hüquqpozmalarına qarşı mübarizə haqqında məlumat

7.1 Aşkar edilmiş cinayət xarakterli faktlar – 326

o cümlədən:

Qaçqmalçılıq faktı	205
Narkotik vasitələrin və psixotrop maddələrin qanunsuz dövriyyəsi ilə əlaqədar faktlar	99
Tutulmuş narkotik vasitələrin miqdarı (qram)	23 550.8855
Tutulmuş psixotrop maddələrin miqdarı (qram)	318.6865
Gömrük ödənişlərinin ödənilməsindən yayınma	1
Aksiz markası ilə markalanmalı olan malları belə marka olmadan idxal etmə	35
Digər cinayət xarakterli faktlar	88
Təqsirləndirilən şəxslər	350

7.2 Aşkar edilmiş inzibati xəta faktları – 3 571

o cümlədən:

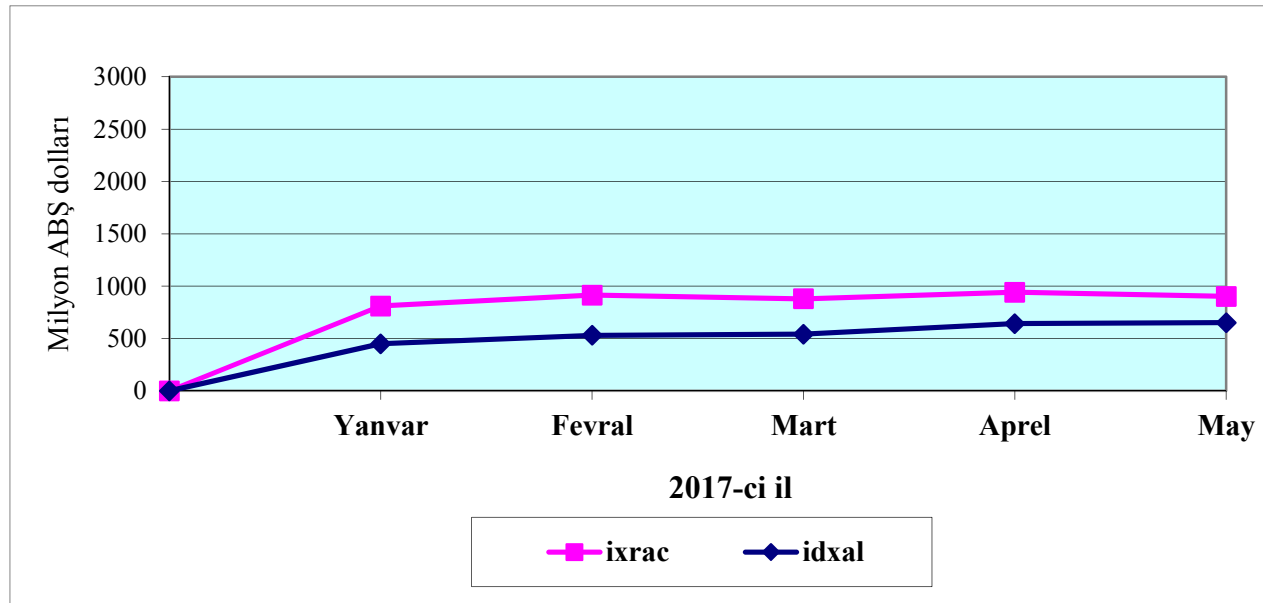
Kənar keçirmə	1
Gizli keçirmə	230
Bəyan etməmə	155
Malların, nəqliyyat vasitələrinin və onlara aid sənədlərin çatdırılmaması	2 534
Geri aparmama (gətirməmə)	150
Gömrük ödənişlərindən yayınma	10
Aksiz markasız idxal	3
Digər xətalər	492

Əlavə 1

İxrac və idxal əməliyyatlarının dinamikası

(min ABŞ dolları)

	Yanvar	Fevral	Mart	Aprel	May	İyun	İyul	Avqust	Sentyabr	Oktyabr	Noyabr	Dekabr	Cəmi
İxrac	811 467.63	914 540.41	879 804.05	941 578.29	902 694.25	-	-	-	-	-	-	-	4 450 084.63
İdxal	450 016.46	530 342.66	542 377.00	642 305.38	651 826.04	-	-	-	-	-	-	-	2 816 867.54
Saldo	361 451.16	384 197.75	337 427.05	299 272.91	250 868.21	-	-	-	-	-	-	-	1 633 217.09
Dövriyyə	1 261 484.09	1 444 883.07	1 422 181.05	1 583 883.67	1 554 520.30	-	-	-	-	-	-	-	7 266 952.17
İxracın aylıq artımı	-	103 072.78	-34 736.36	61 774.24	-38 884.04	-	-	-	-	-	-	-	-
İdxalın aylıq artımı	-	80 326.19	12 034.34	99 928.38	9 520.67	-	-	-	-	-	-	-	-



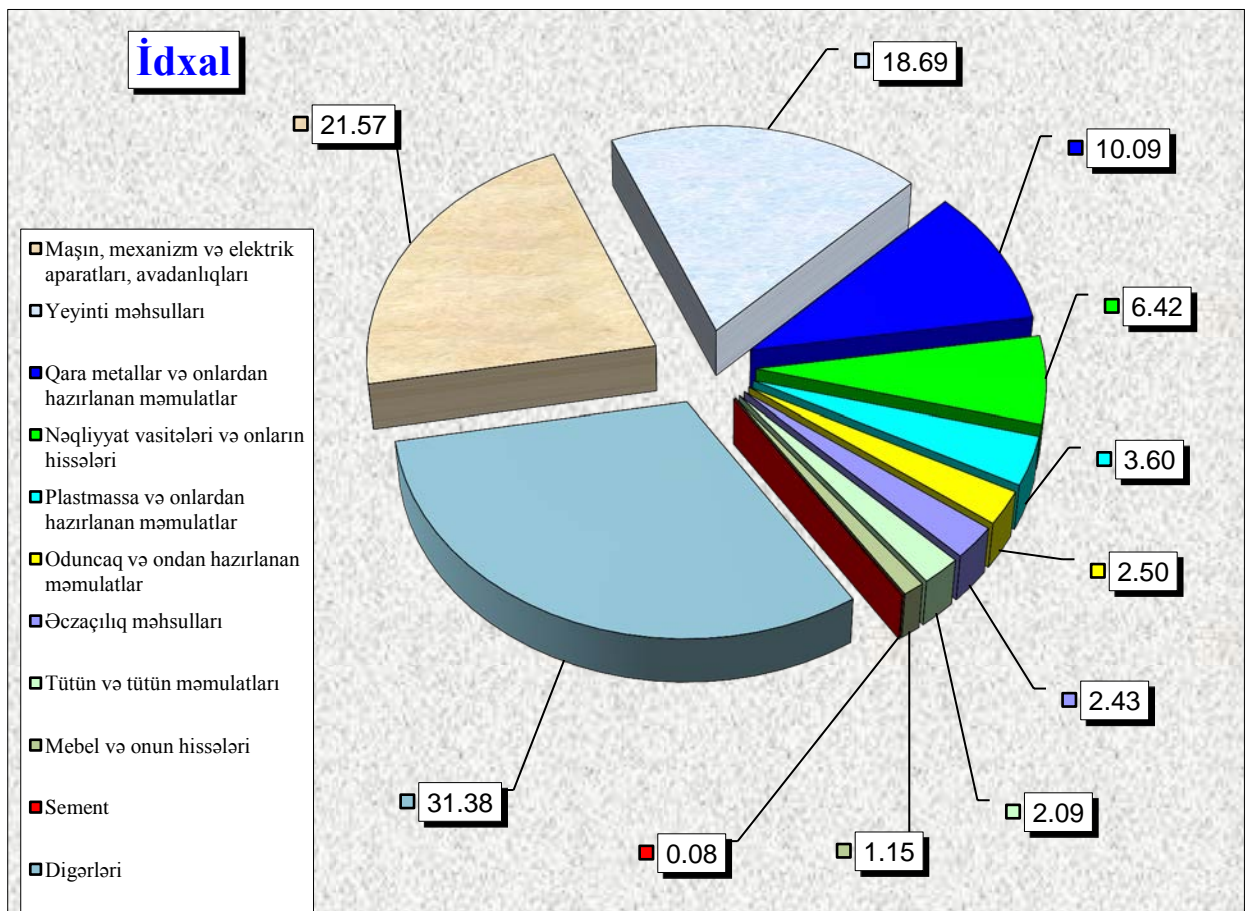
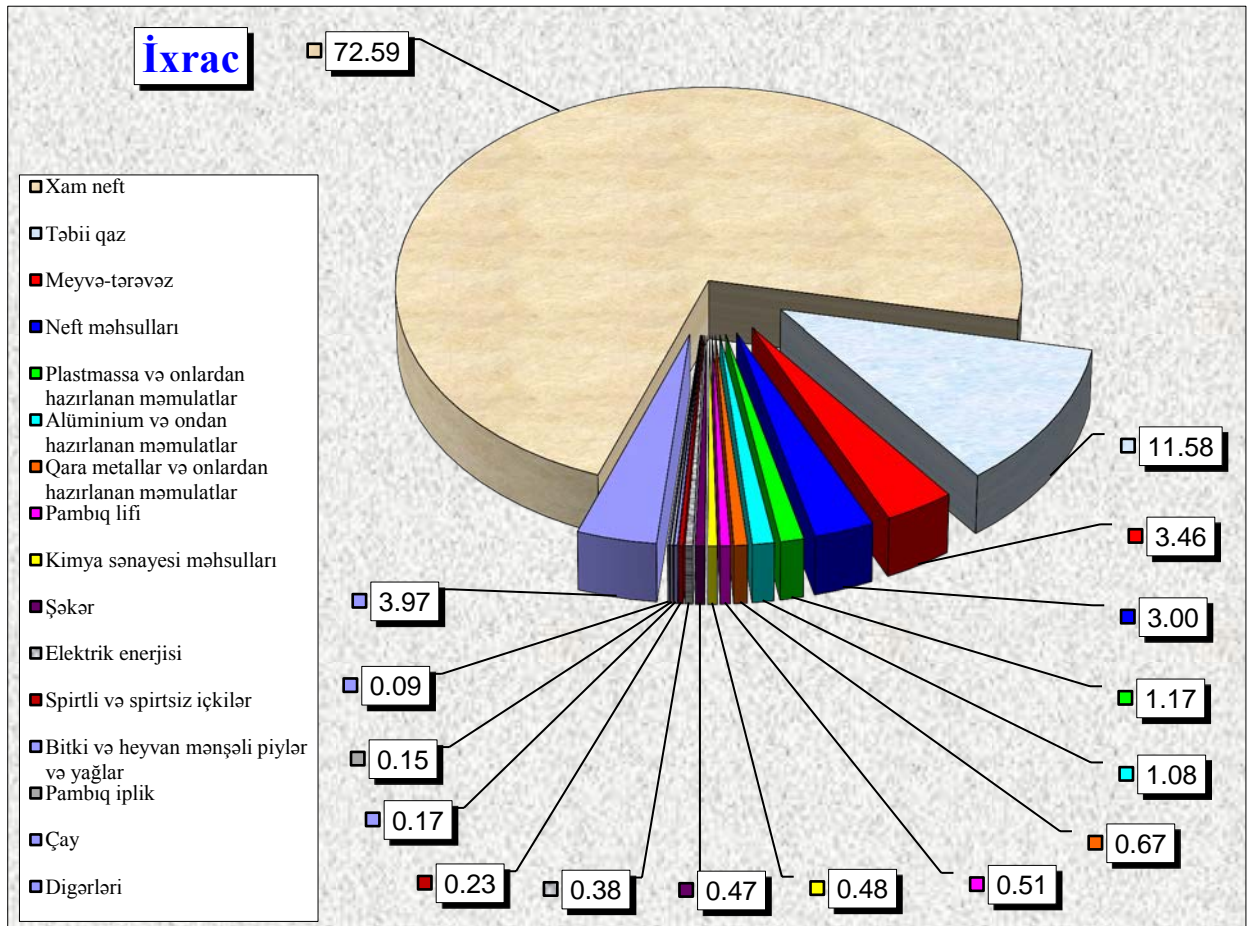
İxracda əsas mallar

Nö	Malın adı	Miqdar	Statistik dəyər (min ABŞ dolları)	Ümumi ixraca nisbətən, %-lə
	İxrac - cəmi	-	4 450 084.63	100.00
1	Xam neft, ton	8 072 518.52	3 230 141.02	72.59
2	Neft məhsulları (2710 mal kodu üzrə), ton	345 173.80	133 587.74	3.00
3	Təbii qaz, min kub metr	3 097 742.36	515 144.36	11.58
4	Elektrik enerjisi, min kVt/saat	393 413.39	16 805.41	0.38
5	Meyvə-tərəvəz, ton	169 172.60	153 854.44	3.46
6	Çay, ton	730.75	4 067.18	0.09
7	Bitki və heyvan mənşəli piylər və yağlar, ton	6 606.31	7 472.14	0.17
8	Şəkər, ton	32 627.47	21 016.75	0.47
9	Spirтли və spirtsiz içkilər, min ABŞ dolları	-	10 152.09	0.23
10	Kimya sənayesi məhsulları, ton	70 768.39	21 264.73	0.48
11	Plastmassa və onlardan hazırlanan məmulatlar, ton	72 472.05	52 233.68	1.17
12	Pambıq lifi, ton	16 491.30	22 778.84	0.51
13	Pambıq iplik, ton	2 801.58	6 590.10	0.15
14	Qara metallar və onlardan hazırlanan məmulatlar, ton	60 977.77	29 824.53	0.67
15	Alüminium və ondan hazırlanan məmulatlar, ton	26 424.49	48 130.67	1.08
	Digərləri	-	177 020.96	3.97

İdxalda əsas mallar

№	Malın adı	Miqdar	Statistik dəyər (min ABŞ dolları)	Ümumi idxala nisbətən, %-lə
	İdxal - cəmi	-	2 816 867.54	100.00
1	Yeyinti məhsulları, min ABŞ dolları	-	526 529.52	18.69
	ondan:			
1.1	Ət, ton	19 964.54	29 446.90	1.05
1.2	Süd, ton	3 062.24	4 864.69	0.17
1.3	Kərə yağı və süddən hazırlanmış digər yağlar, ton	6 290.82	25 088.71	0.89
1.4	Meyvə-tərəvəz, ton	167 483.17	69 335.77	2.46
1.5	Çay, ton	4 500.27	17 700.18	0.63
1.6	Buğda, ton	342 618.18	64 293.77	2.28
1.7	Bitki və heyvan mənşəli piylər və yağlar, ton	49 714.20	47 594.10	1.69
1.8	Şəkər, ton	125 078.93	59 849.93	2.12
2	Tütün və tütün məmulatları, min ABŞ dolları	-	59 001.82	2.09
3	Sement, ton	11 952.84	2 310.12	0.08
4	Əczaçılıq məhsulları, ton	4 186.81	68 318.66	2.43
5	Plastmassa və onlardan hazırlanan məmulatlar, ton	55 882.96	101 285.02	3.60
6	Oduncaq və ondan hazırlanan məmulatlar, min ABŞ dolları	-	70 432.99	2.50
7	Qara metallar və onlardan hazırlanan məmulatlar, ton	295 445.14	284 211.27	10.09
8	Maşın, mexanizm, elektrik aparatları, avadanlıqlar və onların hissələri, min ABŞ dolları	-	607 659.78	21.57
9	Nəqliyyat vasitələri və onların hissələri, min ABŞ dolları	-	180 768.60	6.42
10	Mebel və onun hissələri, min ABŞ dolları	-	32 438.93	1.15
	Digərləri	-	883 910.81	31.38

İdxal və ixrac əməliyyatlarında əsas mallar (faizlə xüsusi çəkisi)



Ölkələr üzrə ixrac və idxal

Ölkələrin adı	İxrac		İdxal	
	Min ABŞ dolları ilə	Ümumi ixraca nisbətən %-lə	Min ABŞ dolları ilə	Ümumi idxala nisbətən %-lə
A	1	2	3	4
Cəmi	4 450 084.63	100.00	2 816 867.54	100.00
o cümlədən:				
MDB ölkələri üzrə cəmi	333 443.82	7.49	817 242.13	29.01
Belarus	5 571.17	0.13	42 954.55	1.52
Qazaxıstan	9 985.84	0.22	57 746.71	2.05
Qırğızıstan	128.53	0.00	337.67	0.01
Moldova	46.73	0.00	1 987.33	0.07
Özbəkistan	1 191.63	0.03	4 275.43	0.15
Rusiya	201 753.37	4.53	542 402.49	19.26
Tacikistan	292.61	0.01	0.32	0.00
Türkmənistan	26 234.09	0.59	32 462.16	1.15
Ukrayna	88 239.84	1.98	135 075.47	4.80
Avropa İttifaqı ölkələri üzrə cəmi	2 076 223.47	46.66	660 347.91	23.44
Almaniya	196 645.78	4.42	143 970.01	5.11
Avstriya	37 598.84	0.84	22 102.35	0.78
Belçika	3 984.02	0.09	22 339.48	0.79
Bolqarıstan	77.01	0.00	4 688.93	0.17
Böyük Britaniya	3 067.30	0.07	97 006.15	3.44
Çexiya	167 617.00	3.77	29 065.66	1.03
Danimarka	366.62	0.01	8 310.48	0.30
Estoniya	304.70	0.01	919.34	0.03
Finlandiya	314.66	0.01	3 642.79	0.13
Fransa	135 051.29	3.03	55 239.65	1.96
Xorvatiya	73 682.41	1.66	641.68	0.02
İrlandiya	1.19	0.00	4 624.57	0.16
İspaniya	143 818.50	3.23	18 241.41	0.65

A	1	2	3	4
İsveç	127.54	0.00	14 658.58	0.52
İtaliya	944 627.71	21.23	112 323.63	3.99
Kıpr	14 933.96	0.34	291.64	0.01
Latviya	312.01	0.01	3 403.18	0.12
Litva	469.50	0.01	5 461.47	0.19
Lüksemburq	17.09	0.00	1 565.45	0.06
Macarıstan	333.62	0.01	12 861.44	0.46
Malta	5 364.86	0.12	21.22	0.00
Niderland	8 533.00	0.19	33 635.35	1.19
Polşa	2 607.39	0.06	20 502.23	0.73
Portuqaliya	210 604.90	4.73	3 789.25	0.13
Rumıniya	30 521.88	0.69	28 975.79	1.03
Slovakiya	0.85	0.00	5 485.59	0.19
Sloveniya	0.00	0.00	4 609.88	0.16
Yunanıstan	95 239.85	2.14	1 970.67	0.07
Digər ölkələr üzrə cəmi	2 040 417.34	45.85	1 339 277.50	47.54
Albaniya	2.57	0.00	170.70	0.01
Amerika Birləşmiş Ştatları	1 835.16	0.04	117 476.64	4.17
Anqola	14.57	0.00	5.21	0.00
Argentina	0.86	0.00	7 606.60	0.27
Avstraliya	398.21	0.01	1 894.35	0.07
Banqladeş	1.07	0.00	3 583.18	0.13
Barbados	0.00	0.00	15.86	0.00
Beliz	1 425.36	0.03	0.00	0.00
Bəhreyn	15.71	0.00	32.39	0.00
Birləşmiş Ərəb Əmirlikləri	4 205.34	0.09	7 704.60	0.27
Tanzaniya	0.00	0.00	164.77	0.01
Boliviya	1.07	0.00	10.20	0.00
Bosniya və Herseqovina	0.00	0.00	426.89	0.02
Braziliya	23.65	0.00	33 690.20	1.20
Bruney-Darüssalam	0.56	0.00	0.00	0.00
Cəbəli-Tariq	0.00	0.00	2.57	0.00
Cənubi Afrika Respublikası	0.00	0.00	1 956.91	0.07
Cibuti	298.06	0.01	0.00	0.00
Çad	13.50	0.00	0.95	0.00

A	1	2	3	4
Çili	0.00	0.00	687.82	0.02
Çin	185 607.27	4.17	274 568.74	9.75
Çinin xüs. inz. r-nu Honkonq	38.35	0.00	872.36	0.03
Çinin xüs. inz. r-nu Aomin (Makao)	0.00	0.00	0.55	0.00
Dominika	0.00	0.00	0.36	0.00
Dominikan Respublikası	0.00	0.00	69.19	0.00
Ekvador	0.00	0.00	10 518.75	0.37
Əfqanıstan	12 823.70	0.29	0.00	0.00
Əlcəzair	5.31	0.00	771.73	0.03
Fici	0.00	0.00	0.90	0.00
Filippinlər	0.30	0.00	836.18	0.03
Gürcüstan	202 871.10	4.56	29 366.28	1.04
Həbəşistan	0.00	0.00	95.53	0.00
Hindistan	173 786.17	3.91	47 618.91	1.69
Honduras	0.00	0.00	4.07	0.00
İndoneziya	51.98	0.00	9 962.87	0.35
İordaniya	3 526.51	0.08	1 555.09	0.06
İraq	7 679.96	0.17	0.21	0.00
İran İslam Respublikası	8 137.61	0.18	88 687.44	3.15
İslandiya	0.00	0.00	840.92	0.03
İsrail	177 952.38	4.00	13 555.78	0.48
İsveçrə	40 356.42	0.91	16 093.05	0.57
Fələstin	58.10	0.00	53.20	0.00
Kamboca	395.00	0.01	962.35	0.03
Kanada	202 816.03	4.56	6 487.60	0.23
Keç. Yuq. Resp. Makedoniya	0.00	0.00	285.54	0.01
Keniya	148.38	0.00	284.87	0.01
Kolumbiya	0.96	0.00	245.20	0.01
Konqo (Brazzavil)	15.34	0.00	0.00	0.00
Koreya (KXDR)	0.00	0.00	34.56	0.00
Koreya Respublikası	146.13	0.00	20 714.43	0.74
Kosta-Rika	0.00	0.00	396.65	0.01
Kot-divuar	0.00	0.00	27.63	0.00
Kuba	0.00	0.00	111.18	0.00
Kuk adaları (Yeni Zelanda)	0.00	0.00	0.11	0.00

A	1	2	3	4
Kurasao	0.00	0.00	4.53	0.00
Küveyt	50.31	0.00	1 576.13	0.06
Qana	0.18	0.00	22.39	0.00
Qəmər adaları	0.00	0.00	5.55	0.00
Qətər	612.97	0.01	19.33	0.00
Quam (ABŞ)	0.00	0.00	11.28	0.00
Qvatemala	0.00	0.00	37.51	0.00
Qvineya-Bissau	0.00	0.00	0.74	0.00
Laos (LXDR)	0.00	0.00	7.86	0.00
Lesoto	0.00	0.00	0.72	0.00
Liberiya	29.37	0.00	0.00	0.00
Lixtenşteyn	0.00	0.00	6.36	0.00
Livan	32 787.19	0.74	575.15	0.02
Madaqaskar	0.00	0.00	120.19	0.00
Malayziya	209.66	0.00	9 344.15	0.33
Mavriki	0.00	0.00	46.01	0.00
Mavritaniya	0.00	0.00	29.21	0.00
Meksika	54.24	0.00	4 933.86	0.18
Maori (Mayotta)	0.00	0.00	0.53	0.00
Mərakeş	0.00	0.00	1 584.80	0.06
Mərkəzi Afrika Respublikası	0.00	0.00	3.94	0.00
Misir	1 063.48	0.02	2 435.69	0.09
Monako	0.00	0.00	4.73	0.00
Monqolustan	65.15	0.00	93.48	0.00
Monteneqro	0.00	0.00	9.16	0.00
Montserrat	0.00	0.00	2.30	0.00
Mozambik	0.00	0.00	2.70	0.00
Myanma	0.00	0.00	215.89	0.01
Namibiya	0.00	0.00	0.06	0.00
Nepal	0.00	0.00	7.77	0.00
Niger	0.00	0.00	1.49	0.00
Nigeriya	12.73	0.00	21.42	0.00
Nikaraqua	0.00	0.00	0.70	0.00
Niue (Yeni Zelanda)	0.00	0.00	1.67	0.00
Norveç	852.65	0.02	15 077.61	0.54
Oman	23.74	0.00	57.15	0.00

A	1	2	3	4
Pakistan	782.78	0.02	3 415.55	0.12
Panama	0.00	0.00	92.98	0.00
Paraqvay	0.00	0.00	112.55	0.00
Peru	1.81	0.00	121.98	0.00
Puerto-Riko (ABŞ)	0.00	0.00	51.42	0.00
Salvador	0.00	0.00	1.28	0.00
San-Marino	0.00	0.00	192.42	0.01
Sent-Vinsent və Qrenadina (Fransa)	0.00	0.00	0.06	0.00
Serbiya	5.18	0.00	1 896.50	0.07
Seyşel adaları	0.00	0.00	80.30	0.00
Səudiyyə Ərəbistanı	98.85	0.00	5 245.83	0.19
Sinqapur	177.34	0.00	8 098.79	0.29
Solomon adaları	0.00	0.00	0.06	0.00
Sudan	0.00	0.00	18.58	0.00
Surinam	0.00	0.00	0.25	0.00
Suriya Ərəb Respublikası	0.00	0.00	119.13	0.00
Svazilend	0.00	0.00	7.63	0.00
Syerra-Leone	0.00	0.00	6.22	0.00
Şri-Lanka	0.00	0.00	16 584.68	0.59
Tailand	49 821.78	1.12	10 273.39	0.36
Tayvan (Çinin əyaləti)	168 666.01	3.79	5 878.83	0.21
Tokelau (Yeni Zeland)	0.00	0.00	0.11	0.00
Tonqa	0.00	0.00	0.02	0.00
Trinidad və Tobaqo	15.65	0.00	0.03	0.00
Tunis	113 542.04	2.55	1 376.28	0.05
Türk və Kaykos adaları	0.00	0.00	24.38	0.00
Tuvalu	0.00	0.00	0.69	0.00
Türkiyə	590 788.52	13.28	473 414.61	16.81
Uruqvay	0.00	0.00	3.29	0.00
Vanuatu	0.00	0.00	1.66	0.00
Venesuela	60.45	0.00	0.00	0.00
Virgin adaları (ABŞ)	0.00	0.00	3.75	0.00
Vyetnam	54 973.10	1.24	13 809.06	0.49
Yamayka	0.00	0.00	1.34	0.00
Yaponiya	435.77	0.01	43 633.71	1.55
Yeni Zeland	72.75	0.00	17 868.27	0.63
Yəmən	0.00	0.00	13.93	0.00
Zambiya	0.00	0.00	3.35	0.00
Zimbabve	0.00	0.00	210.45	0.01
Təyin olunmayıb	560.96	0.01	0.00	0.00

Əlavə 4.1

Ticarət dövriyyəsində əsas ölkələr

Ölkələrin adı	Min ABŞ dolları	Ümumi dövriyyəyə nisbətən %-lə
Cəmi	7 266 952.17	100.00
o cümlədən:		
Türkiyə	1 064 203.13	14.64
İtaliya	1 056 951.34	14.54
Rusiya	744 155.86	10.24
Çin	460 176.01	6.33
Almaniya	340 615.79	4.69
Gürcüstan	232 237.37	3.20
Ukrayna	223 315.31	3.07
Hindistan	221 405.08	3.05
Portuqaliya	214 394.15	2.95
Kanada	209 303.64	2.88
Çexiya	196 682.67	2.71
İsrail	191 508.16	2.64
Fransa	190 290.94	2.62
Tayvan (Çinin əyaləti)	174 544.84	2.40
İspaniya	162 059.90	2.23
Digər ölkələr	1 585 107.95	21.81

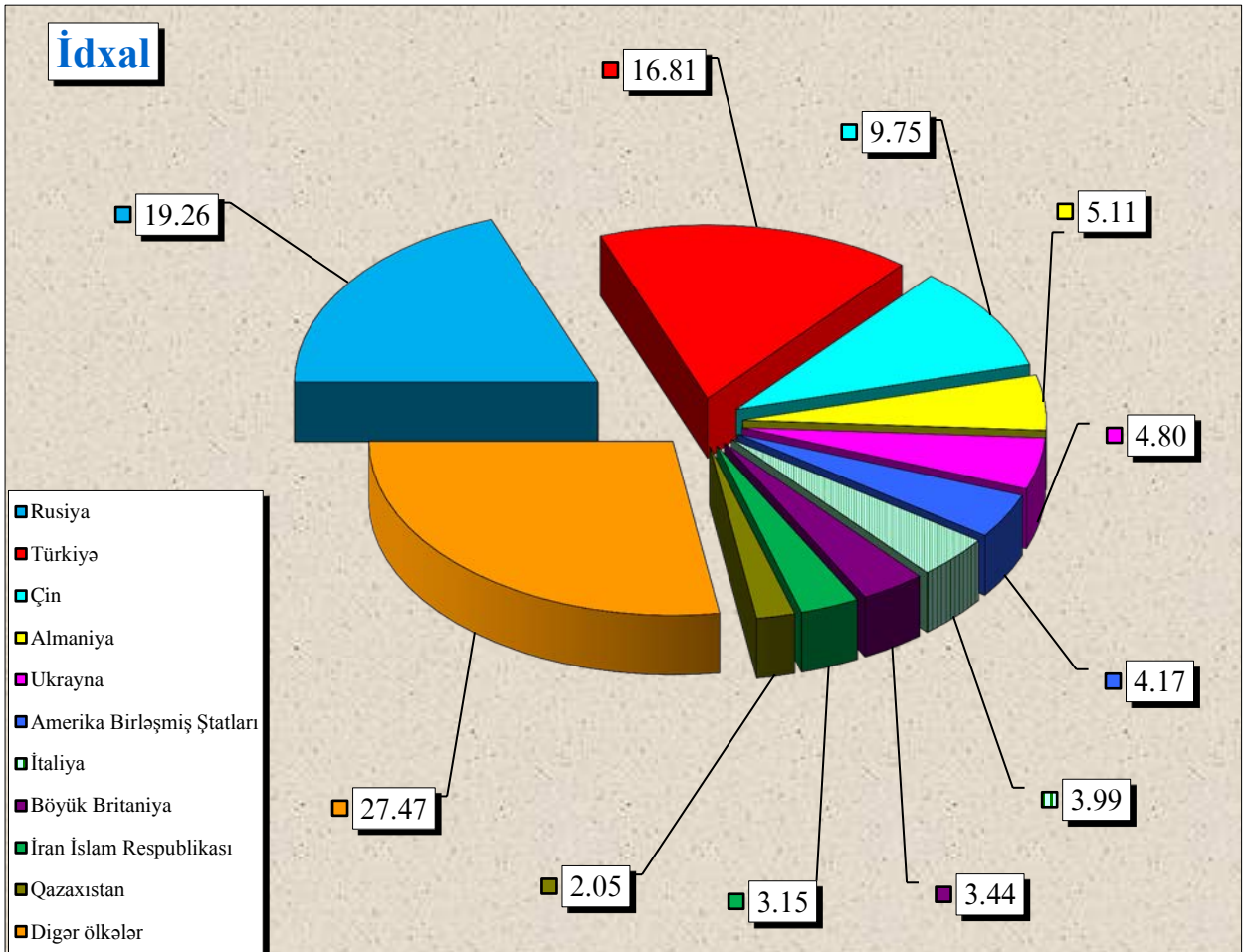
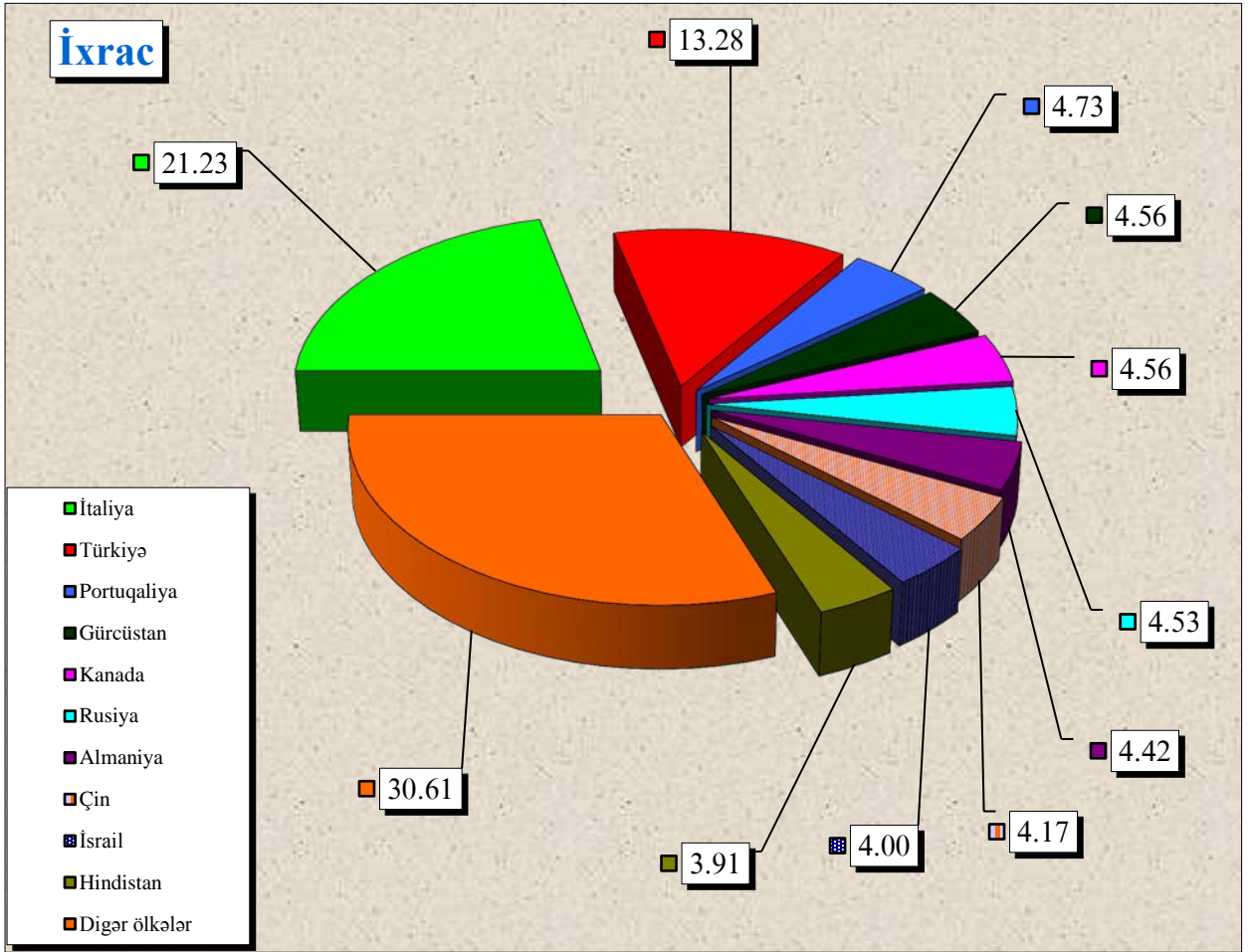
İxracda əsas ölkələr

Ölkələrin adı	Min ABŞ dolları	Ümumi ixracda nisbətən %-lə
Cəmi	4 450 084.63	100.00
o cümlədən:		
İtaliya	944 627.71	21.23
Türkiyə	590 788.52	13.28
Portuqaliya	210 604.90	4.73
Gürcüstan	202 871.10	4.56
Kanada	202 816.03	4.56
Rusiya	201 753.37	4.53
Almaniya	196 645.78	4.42
Çin	185 607.27	4.17
İsrail	177 952.38	4.00
Hindistan	173 786.17	3.91
Tayvan (Çinin əyaləti)	168 666.01	3.79
Çexiya	167 617.00	3.77
İspaniya	143 818.50	3.23
Fransa	135 051.29	3.03
Tunis	113 542.04	2.55
Digər ölkələr	633 936.55	14.24

İdxalda əsas ölkələr

Ölkələrin adı	Min ABŞ dolları	Ümumi idxala nisbətən %-lə
Cəmi	2 816 867.54	100.00
o cümlədən:		
Rusiya	542 402.49	19.26
Türkiyə	473 414.61	16.81
Çin	274 568.74	9.75
Almaniya	143 970.01	5.11
Ukrayna	135 075.47	4.80
Amerika Birləşmiş Ştatları	117 476.64	4.17
İtaliya	112 323.63	3.99
Böyük Britaniya	97 006.15	3.44
İran İslam Respublikası	88 687.44	3.15
Qazaxıstan	57 746.71	2.05
Fransa	55 239.65	1.96
Hindistan	47 618.91	1.69
Yaponiya	43 633.71	1.55
Belarus	42 954.55	1.52
Braziliya	33 690.20	1.20
Digər ölkələr	551 058.62	19.55

**İxrac və idxal əməliyyatlarında əsas ölkələr
(faizlə xüsusi çəkisi)**



Mal qrupları üzrə ixrac və idxal

Mal qrupunun kodu	Mal qrupunun adı	İxrac		İdxal	
		Min ABŞ dolları ilə	Ümumi ixraca nisbətən %-lə	Min ABŞ dolları ilə	Ümumi idxala nisbətən %-lə
A	B	1	2	3	4
	Cəmi	4 450 084.63	100.00	2 816 867.54	100.00
01	Diri heyvanlar	739.50	0.02	14 640.26	0.52
02	Ət və qida üçün yararlı ət əlavələri	102.85	0.00	29 446.90	1.05
03	Balıqlar və xərçəngkimilər, mollyusklar və digər su onurğasızları	140.23	0.00	5 292.12	0.19
04	Süd məhsulları; quş yumurtası; təbii bal, başqa yerdə adı çəkilməyən və təsnif olunmayan heyvan mənşəli ərzaq məhsulları	2 257.01	0.05	47 449.74	1.68
05	Başqa yerdə adı çəkilməyən və ya təsnif olunmayan heyvan mənşəli məhsullar	256.30	0.01	205.70	0.01
06	Canlı ağaclar və digər bitkilər; bitkilərin kökləri, soğanaqları və digər analogi hissələri; kəsilmiş çiçəklər və dekorativ bitkilər	235.70	0.01	13 198.98	0.47
07	Tərəvəz və bəzi yeməli meyvəköklülər və kök yumrulan	105 252.28	2.37	35 593.81	1.26
08	Yeməli meyvələr və qoz-fındıq; sitrus meyvələrinin qabıqları və ya qovun qabıqcıqları	48 602.16	1.09	33 741.96	1.20
09	Qəhvə, çay, mate və ya paraqvay çayı və ədviyyatlar	4 069.25	0.09	19 908.91	0.71
10	Dənli bitkilər	10.87	0.00	98 103.55	3.48
11	Unüyütmə-yarma sənayesi məhsulları; səməni; nişastalar; inulin; buğda kleykovinası	9.69	0.00	7 510.76	0.27
12	Yağlı toxum və bar; digər toxumlar, bar və taxıl; dərman bitkiləri və texniki məqsədlər üçün bitkilər; saman və yem	663.00	0.01	16 990.01	0.60
13	Təmizlənməmiş təbii şellak; kitrələr, qatranlar və digər bitki şirələri və ekstraktları	679.10	0.02	217.37	0.01
14	Toxuma (hörgü) məmulatlarının hazırlanması üçün bitki mənşəli materiallar; başqa yerdə adı çəkilməyən və ya təsnif olunmayan digər bitki mənşəli məhsullar	77.77	0.00	414.74	0.01
15	Heyvan və ya bitki mənşəli piylər və yağlar və onların parçalanması nəticəsində alınan məhsullar; hazır yeyinti piyləri; heyvan və ya bitki mənşəli mumlar	7 472.14	0.17	47 594.10	1.69
16	Ətdən, balıqdan və ya xərçəngkimilərdən, mollyusklardan və ya digər su onurğasızlarından alınan hazır məhsullar	121.53	0.00	10 351.89	0.37
17	Şəkər və şəkərdən hazırlanan qənnadı məmulatları	21 304.41	0.48	72 353.46	2.57
18	Kakao və ondan hazırlanan məhsullar	2 400.46	0.05	20 394.02	0.72
19	Taxıldan, undan, nişastadan və ya süddən alınan hazır məhsullar; un qənnadı məmulatları	564.20	0.01	27 665.98	0.98

A	B	1	2	3	4
20	Tərəvəzlərin, meyvələrin, qoz-fındığın və ya bitkilərin digər hissələrinin emal məhsulları	5 587.49	0.13	11 130.38	0.40
21	Müxtəlif ərzaq məhsulları	1 164.37	0.03	24 153.85	0.86
22	Spirтли və spirtsiz içkilər və sirkə	10 152.09	0.23	23 163.79	0.82
23	Yeyinti sənayesinin qalıqları və tullantıları; heyvanlar üçün hazır yemlər	3 481.75	0.08	20 080.68	0.71
24	Tütün və tütünün sənaye əvəzediciləri	5 337.58	0.12	59 001.82	2.09
25	Duz; kükürd; torpaq və daş; suvaq materialları, əhəng və sement	7 783.88	0.17	12 820.17	0.46
26	Filizlər, şlaklar və kül	9 401.96	0.21	340.58	0.01
27	Mineral yanacaq, neft və onların qovulma məhsulları; bitum tərkibli maddələr; mineral mumlar	3 921 472.29	88.12	139 450.60	4.95
28	Qeyri-üzvi kimya məhsulları; qiymətli metalların, nadir torpaq metallarının, radioaktiv elementlərin və ya izotopların qeyri-üzvi və ya üzvi birləşmələri	1 479.23	0.03	24 435.53	0.87
29	Üzvi kimyəvi birləşmələr	16 894.68	0.38	13 460.65	0.48
30	Əczaçılıq məhsulları	300.47	0.01	68 318.66	2.43
31	Gübrələr	1 515.57	0.03	19 057.14	0.68
32	Aşıləyıcı və boyayıcı ekstraktlar, tanninlər və onların törəmələri; boyaqlar, piqmentlər və digər boyayıcı maddələr; boyalar və laklar; zamazkalar və digər mastikalar; tipoqrafiya boyaqları, mürəkkəblər, tuş	360.12	0.01	15 546.83	0.55
33	Efir yağları və rezinoidlər; ətriyyat, kosmetik və tualet vasitələri	179.87	0.00	38 781.00	1.38
34	Sabun, səthi-aktiv üzvi maddələr, yuyucu vasitələr, sürtkü materiallar, süni və hazır mumlar, təmizləmə və cilalama üçün tərkiblər, şamlar və analoji məmulatlar, yapma üçün pasta, plastilin, «diş müalicəsi mumu»	272.89	0.01	34 802.26	1.24
35	Zülal tərkibli maddələr; modifikasiya olunmuş nişastalar; yapışqanlar; fermentlər	5.56	0.00	4 377.13	0.16
36	Partlayıcı maddələr; pirotexnika məmulatları; kibritlər; pirofor ərintilər; bəzi yanar maddələr	0.00	0.00	2 097.79	0.07
37	Foto və kino malları	0.00	0.00	1 169.10	0.04
38	Digər kimyəvi məhsullar	256.33	0.01	41 967.34	1.49
39	Plastmassa və onlardan hazırlanan məmulatlar	52 233.68	1.17	101 285.02	3.60
40	Kauçuk, rezin və onlardan hazırlanan məmulatlar	469.99	0.01	36 006.11	1.28
41	Emal olunmamış gön (təbii xəzdən başqa) və aşılənmış dəri	5 839.08	0.13	147.25	0.01
42	Dəri məmulatları; sərraclıq-yəhər məmulatları və qoşqu ləvazimatları; yol ləvazimatları, qadın çantaları və analoji mallar; heyvanların bağırsaqlarından hazırlanan məmulatlar (barama fibroinindən olan liflər istisna olmaqla)	89.48	0.00	6 429.83	0.23
43	Təbii və süni xəz; ondan hazırlanan məmulatlar	7.11	0.00	96.64	0.00
44	Oduncaq və ondan hazırlanan məmulatlar; ağac kömürü	827.59	0.02	70 432.99	2.50
45	Mantar və ondan hazırlanan məmulatlar	0.18	0.00	195.35	0.01
46	Küləşdən, alfadan və digər materiallardan hörmə üçün hazırlanan məmulatlar; səbət məmulatları və hörülmüş məmulatlar	0.00	0.00	84.62	0.00

A	B	1	2	3	4
47	Oduncaqdan və ya digər lifli sellüloz materiallardan hazırlanan kütlə; regenerasiya edilən kağız və karton (makulatura və tullantılar)	0.00	0.00	75.50	0.00
48	Kağız və karton; kağız kütlədən, kağızdan və ya kartondan hazırlanan məmulatlar	2 220.56	0.05	39 292.68	1.39
49	Çap kitablar, qəzetlər, reproduksiyalar və poliqrafiya sənayesinin digər məmulatları; əlyazmalar, makinada yazılan mətnlər və planlar	255.43	0.01	6 747.56	0.24
50	İpək	124.81	0.00	14.97	0.00
51	Yun, zərif və ya qaba heyvan tükü; at tükündən iplik və parça	136.30	0.00	137.20	0.00
52	Pambıq	30 150.54	0.68	1 344.90	0.05
53	Digər bitki mənşəli toxuculuq lifləri; kağız iplik və kağız iplikdən parçalar	22.11	0.00	212.13	0.01
54	Kimyəvi saplar, kimyəvi toxuculuq materiallarından olan yastı və analoji saplar	493.20	0.01	11 304.91	0.40
55	Kimyəvi liflər	96.46	0.00	2 263.33	0.08
56	Pambıq (vata), keçə və ya fətr və toxunmamış materiallar; xüsusi iplik; ciyə (viş), kəndir, kanat və trosar və onlardan məmulatlar	64.85	0.00	3 265.60	0.12
57	Xalçalar və digər toxunma döşəmə örtükləri	45.19	0.00	3 739.08	0.13
58	Xüsusi parçalar; taftinqli (baftalı) toxuculuq materialları; krujevalar; qobelenlər; bəzək materialları; tikmələr	147.97	0.00	740.29	0.03
59	Həddirlənmiş, üzlüklü, təkrarlanmış toxuculuq materialları; texniki təyinatlı toxuculuq məmulatları	4.61	0.00	2 664.99	0.09
60	Maşınla və əllə toxunma trikotaj parçalar	0.00	0.00	3 573.38	0.13
61	Maşınla və ya əllə toxunmuş trikotaj geyim əşyaları və geyim ləvazimatları	179.91	0.00	37 162.23	1.32
62	Paltar və geyim ləvazimatları, maşınla və ya əllə toxunmuş trikotajdan başqa	717.07	0.02	38 158.52	1.35
63	Digər hazır toxuculuq məmulatları; dəstlər; işlənmiş geyimlər və toxuculuq məmulatları; cır-cındır	6 264.98	0.14	10 224.59	0.36
64	Ayaqqabılar, getrlər və analoji məmulatlar; onların hissələri	200.35	0.00	26 819.93	0.95
65	Baş geyimləri və onların hissələri	42.09	0.00	835.17	0.03
66	Çətirlər, gündən qoruyucu çətirlər, çəliklər, çəlik-oturacaqlar, qırmanç, minik atları üçün qamçılar və onların hissələri	1.28	0.00	249.43	0.01
67	Emal edilmiş lələk və pərgü və onlardan hazırlanmış məmulatlar; süni çiçəklər; insan saçından məmulatlar	0.02	0.00	267.11	0.01
68	Daş, gips, sement, asbest, slyuda və analoji materialdan məmulatlar	2 793.03	0.06	20 756.02	0.74
69	Keramika məmulatları	87.75	0.00	20 314.39	0.72
70	Şüşə və ondan hazırlanan məmulatlar	43.57	0.00	30 411.01	1.08
71	Təbii və ya yetişdirilmiş mirvari, qiymətli və ya azqiymətli daşlar, qiymətli metallar, üzərinə qiymətli metal çəkilmiş metallar və onlardan hazırlanan məmulatlar; bijuteriya; sikkələr	40 056.89	0.90	4 508.55	0.16
72	Qara metallar	12 851.17	0.29	119 561.09	4.24
73	Qara metallardan məmulatlar	16 973.36	0.38	164 650.18	5.85
74	Mis və ondan hazırlanan məmulatlar	13 183.50	0.30	6 150.71	0.22

A	B	1	2	3	4
75	Nikel və ondan hazırlanan məmulatlar	0.37	0.00	346.02	0.01
76	Alüminium və ondan hazırlanan məmulatlar	48 130.67	1.08	19 408.44	0.69
78	Qurğuşun və ondan hazırlanan məmulatlar	3 551.82	0.08	38.61	0.00
79	Sink və ondan hazırlanan məmulatlar	388.80	0.01	573.94	0.02
80	Qalay və ondan hazırlanan məmulatlar	0.00	0.00	11.28	0.00
81	Digər qiymətsiz metallar; metal keramikası; onlardan hazırlanan məmulatlar	4.22	0.00	153.84	0.01
82	Qiyətsiz metallardan alətlər, qurğular, bıçaq məmulatları, qaşıqlar və çəngəllər; onların qiymətsiz metallardan olan hissələri	862.28	0.02	14 203.60	0.50
83	Qiyətsiz metallardan hazırlanan digər məmulatlar	111.52	0.00	14 721.19	0.52
84	Nüvə reaktorları, qazanlar, avadanlıq və mexaniki qurğular; onların hissələri	16 441.48	0.37	422 360.03	14.99
85	Elektrik maşınları və avadanlıqları, onların hissələri; səsyazma və səsləndirmə aparaturası, televiziya təsvirlərinin və səslərinin yazılması və canlandırılması üçün aparatura, onların hissələri və ləvazimatları	3 898.19	0.09	185 299.75	6.58
86	Dəmiryol lokomotivləri və ya mühərrikli tramvay vaqonları, dəmiryol nəqliyyat vasitələri və onların hissələri; dəmiryol və ya tramvay xətləri üçün yol avadanlıqları və qurğuları, onların hissələri; mexaniki siqnal avadanlıqları	250.90	0.01	49 570.26	1.76
87	Yerüstü nəqliyyat vasitələri, dəmiryolu və tramvay nəqliyyat vasitələrindən başqa, və onların hissələri və ləvazimatları	4 352.46	0.10	123 907.45	4.40
89	Gəmilər, qayıqlar və üzən konstruksiyalar	138.14	0.00	4 077.74	0.14
90	Optik, fotoqrafik, kinematografiya, ölçü, nəzarət, ən dəqiq, tibbi və ya cərrahiyyə alətləri və aparatları; onların hissələri və ləvazimatları	3 469.60	0.08	59 780.21	2.12
91	Bütün növ saatlar və onların hissələri	74.20	0.00	4 270.13	0.15
92	Musiqi alətləri; onların hissələri və ləvazimatları	33.02	0.00	141.74	0.01
94	Mebel; yataq ləvazimatları, döşəklər, döşək əsasları, divan yastıqları və analoji doldurulma mebel ləvazimatları; lampalar və işıqlandırıcı avadanlıqlar; işıq tablo və lövhələri, analoji məmulatlar; yığma tikinti konstruksiyaları	988.28	0.02	58 171.46	2.07
95	Oyuncaqlar, oyunlar və idman inventarı; onların hissələri və ləvazimatları	29.96	0.00	9 236.14	0.33
96	Müxtəlif hazır məmulatlar	24.43	0.00	19 298.36	0.69
97	İncəsənət əsərləri, kolleksiya əşyaları və antikariat	58.78	0.00	1 977.25	0.07

**İxrac və idxalda keçirilən yüklərin daşınma vasitələri üzrə
miqdarı (netto çəki ilə) və dəyəri**

N/v kodu	Daşınma vasitələri	İxrac		İdxal		Cəmi	
		Netto çəki (ton)	Statistik dəyər (min ABŞ dolları)	Netto çəki (ton)	Statistik dəyər (min ABŞ dolları)	Netto çəki (ton)	Statistik dəyər (min ABŞ dolları)
10	Dəniz nəqliyyatı vasitələri	129 816.63	35 540.48	149 372.30	79 085.09	279 188.94	114 625.57
20	Dəmiryolu nəqliyyatı vasitələri	809 652.49	276 964.66	1 517 215.76	633 969.23	2 326 868.25	910 933.90
30	Avtoyol nəqliyyatı vasitələri	319 260.30	308 613.99	763 355.16	1 730 688.18	1 082 615.46	2 039 302.17
40	Hava nəqliyyatı vasitələri	2 069.36	53 283.73	5 839.41	319 480.36	7 908.77	372 764.08
50	Poçt	0.21	1.24	3.28	171.83	3.49	173.06
70	Stasionar nəqliyyat vasitələri	10 474 768.41	3 773 267.50	164 638.73	34 256.09	10 639 407.13	3 807 523.60
90	Özü hərəkət edən vasitələr	1 489.17	2 413.02	3 918.55	19 216.76	5 407.72	21 629.78
	Yekun:	11 737 056.57	4 450 084.63	2 604 343.19	2 816 867.54	14 341 399.76	7 266 952.17

Qısa metodoloji izahat

“Azərbaycan Respublikası xarici ticarətinin gömrük statistikasi”na Azərbaycan Respublikasının digər ölkələrlə xarici ticarət əlaqələrinə dair məlumatlar daxil edilmişdir. Verilən göstəricilər ixrac və idxal olunan malların ölkə sərhədindən keçirilən zaman xarici iqtisadi fəaliyyət iştirakçıları tərəfindən tərtib olunan gömrük bəyannamələri əsasında Dövlət Gömrük Komitəsinin Vahid Avtomatlaşdırılmış İdarəetmə Sistemindən (VAİS) alınmışdır.

Xarici ticarət əlaqələrinə dair aşağıdakı göstəricilər daxil edilmişdir:

- büdcə daxilolmaları haqqında məlumat;
- xarici iqtisadi fəaliyyət iştirakçıları haqqında məlumat;
- ticarət əməliyyatlarının həcmi haqqında məlumat;
- idxal-ixrac əməliyyatlarının həcmnin ölkə qrupları (Müstəqil Dövlətlər Birliyi, Avropa İttifaqı), ölkələr, mal qrupları (Xarici İqtisadi Fəaliyyətin Mal Nomenklaturasının 2 rəqəmli kodları üzrə), əsas mallar, mülkiyyət növləri, sövdələşmə xarakterləri, daşınma vasitələri üzrə bölgüsü;
- gömrük hüquqpozmalarına qarşı mübarizə haqqında məlumat;

İdxal-ixrac əməliyyatlarının həcmnin dəyəri ABŞ dolları ilə verilmişdir.

Göstəricilər “Azərbaycan Respublikası Xarici Ticarətinin Gömrük Statistikasının Metodologiyası”na əsasən hazırlanmışdır. Xarici ticarətin gömrük statistikasının aparılması üçün ilkin məlumatlar malların gömrük rəsmiləşdirilməsində təqdim olunan gömrük bəyannamələrində göstərilən məlumatlar sayılır.

Azərbaycan Respublikası xarici ticarətinin gömrük statistikasi ümumi ticarət uçot sistemi əsasında aparılır.

Azərbaycan Respublikasının idxalına aşağıdakı mallar daxil edilir:

- sərbəst dövriyyə üçün buraxılış gömrük proseduru altında yerləşdirilən mallar;
- təkrar idxal gömrük proseduru altında yerləşdirilən mallar;
- daxildə emal xüsusi gömrük proseduru altında yerləşdirilən mallar;
- xaricdə emal xüsusi gömrük prosedurunun müddəti başa çatdıqdan sonra gətirilən mallar;
- ölkə ərazisinə gətirilib gömrük anbarı və sərbəst zona xüsusi gömrük prosedurları altında yerləşdirilən mallar;
- son istifadə xüsusi gömrük proseduru altında yerləşdirilən mallar;
- ölkə ərazisinə gətirilib dövlətin xeyrinə imtina edilən mallar;

Azərbaycan Respublikasının ixracına aşağıdakı mallar daxil edilir:

- ixrac gömrük proseduruna müvafiq olaraq göndərilən mallar;
- təkrar ixrac gömrük proseduruna müvafiq olaraq göndərilən mallar;
- daxildə emal edildikdən sonra göndərilən mallar;
- xaricdə emal xüsusi gömrük proseduruna müvafiq olaraq göndərilən mallar;
- gömrük anbarı və sərbəst zona xüsusi gömrük prosedurları altında yerləşdirilməsi başa çatandan sonra göndərilən mallar;
- son istifadə xüsusi gömrük prosedurunun müddəti bitdikdən sonra göndərilən mallar.

Gömrük statistikasının ümumi ticarət uçot sistemində aşağıdakı mallar nəzərə alınmır:

- ölkə ərazisindən tranzit keçən mallar;
- müvəqqəti gətirilən (aparılan) mallar;
- müvəqqəti saxlanc xüsusi gömrük proseduru altında yerləşdirilən mallar;
- gömrük anbarı, sərbəst zonada yerləşdirilən və ölkənin gömrük ərazisindən aparılmaq üçün nəzərdə tutulan daxili mallar;
- ölkənin ərazisində məhv edilən xarici mallar;
- səfirlik, konsulluq, beynəlxalq təşkilatların yanındakı nümayəndəliklərin və ölkənin xaricdə yerləşən digər rəsmi nümayəndəliklərinin fəaliyyətinin təmin edilməsi üçün ölkənin gömrük ərazisindən aparılan mallar;

- xarici ölkələrin səfirlik, konsulluq və digər rəsmi nümayəndəliklərinin, beynəlxalq təşkilatların nümayəndəliklərinin fəaliyyətinin təmin edilməsi üçün ölkənin gömrük ərazisinə gətirilən mallar;
- xaricdə dislokasiya olunan hərbi hissələr üçün keçirilən mallar;
- xarici dövlətin ərazisindən keçməklə gömrük orqanları arasında daşınan daxili mallar;
- təbii fəlakət və digər fəvqəladə vəziyyətlərin nəticələrini aradan qaldırmaq, qəza-xilasətmə tədbirlərini həyata keçirmək, o cümlədən zərərçəkmişlərə paylamaq və onlara yardım etmək məqsədilə keçirilən və sonradan qaytarılması nəzərdə tutulan mallar.

Malların gömrük sərhədindən keçirilmə xüsusiyyətlərinə uyğun olaraq onların gömrük statistikasında nəzərə alınıb-alınmaması müəyyən edilir.

Aşağıdakı mallar gömrük statistikasına daxil edilir:

- qeyri-monetar qızıl, ödəmə vasitəsi kimi olmayan qiymətli metallar;
- tədavüldə olmayan banknotlar, qiymətli kağızlar və sikkələr;
- barter müqavilələri vasitəsilə sərhəddən keçirilən mallar;
- alqı-satqısı dövlət hesabları vasitəsi ilə həyata keçirilən mülki və hərbi təyinatlı mallar;
- humanitar və texniki yardım;
- hədiyyə və bəxşislər;
- hərbi təyinatlı mallar;
- konsiqnasiya müqavilələri üzrə keçirilən mallar;
- xarici investisiyalı müəssisələrin nizamnamə fondu kimi gətirdiyi və öz istehsalı olaraq apardığı mallar;
- məlumat və proqram təminatı vasitələri;
- geriye qaytarılan mallar;
- şirkətin və müəssisələrin öz filialları və ya bölmələri arasında apardığı əməliyyatlar nəticəsində sərhəddən keçirilən mallar;
- ölkə limanlarında xarici ölkəyə məxsus gəmilərdən boşaldılan və ya Azərbaycana məxsus gəmilərin açıq dənizdə digər ölkəyə məxsus gəmilərdən əldə etdiyi balıq və digər dəniz məhsulları, dənizin dibindən çıxarılan minerallar;
- bunker yanacağı, ballast, ərzaq ehtiyatı və digər materiallar aşağıdakı hallarda nəzərə alınır:
 - Azərbaycan Respublikasının ərazisində xarici ölkəyə məxsus dəniz və çay gəmiləri, uçan aparatlara satıldıqda;
 - Azərbaycan Respublikasının ərazisində ölkənin dəniz və çay gəmiləri, uçan aparatlarının xarici ölkəyə məxsus dəniz və çay gəmiləri, uçan aparatlarından alındıqda və ya ölkə limanlarında xarici ölkəyə məxsus dəniz və çay gəmiləri, uçan aparatlarından boşaldıqda;
- poçtla və ya kuryer xidməti ilə göndərilən mallar (əgər malın həcmi və ya dəyəri qanunla müəyyən olunmuş həddən çox olarsa);
- işləyən qeyri-rezidentlər də daxil olmaqla, bütün kateqoriyalardan olan şəxslərin qanunla müəyyən edilmiş statistik müşahidə həddi normasından artıq keçirdiyi mallar;
- emal üçün və ya emal edildikdən sonra (hazır məhsul) keçirilən mallar;
- rüsumsuz ticarət mağazalarına göndərilən daxili mallar;
- təbii fəlakət və digər fəvqəladə vəziyyətlərin nəticələrini aradan qaldırmaq, qəza-xilasətmə tədbirlərini həyata keçirmək, o cümlədən zərərçəkmişlərə paylamaq və onlara yardım etmək məqsədilə keçirilən və sonradan qaytarılması nəzərdə tutulmayan mallar.

Aşağıdakı mallar gömrük statistikasına daxil edilmir:

- miqdarı və ya dəyəri statistik müşahidə həddini aşmayan mallar;
- ölkə ərazisindən tranzit keçən və ya ölkə ərazisində yalnız boşaldılıb yüklənən mallar;
- müvəqqəti aparılan və ya gətirilən mallar;

- monetar qızıl, tədavüldə olan milli və xarici valyuta (numizmatika məqsədləri üçün istifadə edilənlərdən başqa), qiymətli kağızlar;
- mülkiyyət hüquqları rezidentdən qeyri-rezidentə sərhədi keçirilmədən verilən qeyri-maliyyə aktivləri;
- kommersiya əməliyyatları predmeti olmayan mallar:
 - fiziki şəxslər tərəfindən şəxsi istifadə üçün keçirilən, miqdarı və dəyəri qanunla müəyyən olunmuş həddən çox olmayan mallar;
 - abunəçilərə göndərilən qəzet və jurnallar, digər dövrü nəşrlər;
 - xarici dövlətlərin diplomatik və digər nümayəndəliklərinin (səfirlik, konsulluq, elmi təşkilatlar və ya hərbi bazalar), həmçinin ölkə ərazisində yerləşən beynəlxalq təşkilatların keçirdikləri mallar;
 - konkret müştərinin ehtiyacları üçün hazırlanmış proqram təminatı və ya identifikasiya oluna bilən istənilən tip orijinal əsər yazılmış məlumat daşıyıcıları;
- beynəlxalq daşımaları həyata keçirən nəqliyyat vasitələri;
- beynəlxalq daşımaları həyata keçirən nəqliyyat vasitələrinin normal istismarı üçün nəzərdə tutulan texniki təchizat vasitələri, yanacaq və digər mallar;
- nəqliyyat vasitəsi sərnişinlərinin və heyət üzvlərinin istifadəsi üçün nəzərdə tutulan ərzaq ehtiyatı və digər mallar;
- Azərbaycana məxsus və ya rezidentlər tərəfindən icarəyə götürülmüş gəmilər tərəfindən tutularaq və ya istehsal olunaraq ölkəyə gətirilən dəniz məhsulları;
- ölkənin gömrük sərhədlərindən kənarında yerləşən Azərbaycana məxsus və ya rezidentlər tərəfindən icarəyə götürülən nəqliyyat vasitələri üçün aparılan yanacaq və sürtkü materialları;
- texniki xidmət göstərməsi üçün sərhəddən keçirilən nəqliyyat vasitələri;
- təmir olunmaq üçün sərhəddən keçirilən nəqliyyat vasitələri;
- sərgi eksponatları;
- idman yarışları, tamaşalar və analogi tədbirlər üçün keçirilən mallar;
- girov əşyaları və öhdəliyi təmin edən digər vasitələr;
- mal nümunələri;
- rüsumsuz ticarət mağazalarına gətirilən xarici mallar;
- sərhəddən keçirilən malların daşınması üçün qablaşdırma materialları;
- əvvəllər hər hansı bir gömrük proseduru altında yerləşdirilərək gömrük statistikasına daxil edilən və sonradan ölkədən çıxarılmadan gömrük proseduru dəyişdirilən mallar.

Malların statistik dəyəri idxal və ya ixraca dair bağlanmış müqavilələrin qiymətləri əsasında, Mərkəzi Bankın gömrük bəyannaməsinin buraxıldığı günə müəyyən etdiyi məzənnə üzrə ABŞ dolları ilə müəyyən edilərək vahid qiymət bazisinə gətirilir.

İdxalın dəyərinin qiymətləndirilməsi malın gömrük bəyannaməsində göstərilmiş SİF baza qiymətlərinə gətirilmiş faktura (kontrakt) dəyəri üzrə aparılır. SİF- (dəyər, sığorta, fraxt)-malın satış şərtidir ki, buna görə malın qiymətinə onun dəyəri, malın sığorta edilməsi və nəqli üzrə xərclər daxil edilir.

İxracın dəyərinin qiymətləndirilməsi malların gömrük bəyannaməsində göstərilmiş FOB baza qiymətlərinə gətirilmiş faktura (kontrakt) dəyəri üzrə aparılır. FOB (bortda azad)-malın satılma şərtidir ki, buna görə malın qiymətinə onun dəyəri, malın çatdırılması və gəmi bortuna yüklənməsi üzrə xərclər daxil edilir.