



**Azərbaycan Respublikası  
Dövlət Gömrük Komitəsi**

# **Azərbaycan Respublikası Xarici Ticarətinin Gömrük Statistikası**

**Hesabat dövrü:  
01.01.2017 – 28.02.2017**

**1) Büdcə daxilolmaları haqqında məlumat**

| <b>Gömrük ödənişləri</b> | <b>Məbləğ</b><br>(min AZN) |
|--------------------------|----------------------------|
| Gömrük rüsumları üzrə    | 98 527.80                  |
| ƏDV üzrə                 | 254 424.30                 |
| Aksizlər üzrə            | 11 037.90                  |
| Yol vergisi üzrə         | 4 911.50                   |
| <b>Cəmi</b>              | <b>368 901.50</b>          |

## **2) Xarici iqtisadi fəaliyyət (XİF) iştirakçıları haqqında məlumat**

| <b>Göstəricilər</b>                                    | <b>Miqdarı<br/>(ədəd)</b> |
|--|---------------------------|
| <b>Xarici ölkələrin sayı</b>                           | <b>137</b>                |
| <b>XİF iştirakçılarının sayı</b><br><i>o cümlədən:</i> | <b>4 273</b>              |
| <b>- Fiziki şəxslər üzrə</b>                           | <b>1 592</b>              |
| <b>- Hüquqi şəxslər üzrə</b><br><i>o cümlədən:</i>     | <b>2 681</b>              |
| - dövlət sektoru                                       | <b>108</b>                |
| - özəl sektor  | <b>2 573</b>              |

**3) Ticarət əməliyyatlarının həcmi – 2 625 946.68 min ABŞ dolları**

*(Keçən ilin müvafiq dövrünə nisbətən 20.09 % artmışdır)*

*o cümlədən:*

**3.1 İdxal əməliyyatları üzrə 971 970.54 min ABŞ dolları**

*(Keçən ilin müvafiq dövrünə nisbətən 0.44 % azalmışdır)*

**İdxal olunan malların çeşidlərinin sayı – 5 402 ədəd**

| Göstəricilər                                      |                     | Əlavələr |
|---|---------------------|----------|
| Dövlət sektoru                                    | 102 562.12          |          |
| Özəl sektor                                       | 814 800.99          |          |
| Fiziki şəxslər                                    | 54 607.43           |          |
| MDB ölkələri                                      | 271 584.48          |          |
| Aİ ölkələri                                       | 224 605.39          | Əlavə 4  |
| Digər ölkələr                                     | 475 780.67          |          |
| İdxal əməliyyatlarının həcmnin:                   |                     |          |
| - yüksək həddi                                    | 521 920.06 (fevral) | Əlavə 1  |
| - aşağı həddi                                     | 450 050.48 (yanvar) |          |
| - orta aylıq artımı                               | 71 869.58           |          |
| Humanitar yük, təmənnasız kömək və texniki yardım | 2 719.19            |          |

**3.2 İxrac əməliyyatları üzrə - 1 653 976.14 min ABŞ dolları**  
*(Keçən ilin müvafiq dövrünə nisbətən 36.64 % artmışdır)*  
**İxrac olunan malların çeşidlərinin sayı - 1 305 ədəd**

| <b>Göstəricilər</b>                               | <b>Məbləğ</b><br><i>(min ABŞ dolları)</i> | <b>Əlavələr</b> |
|---|---|-----------------|
| Dövlət sektoru                                    | 1 468 660.55                              |                 |
| Özəl sektor                                       | 161 720.28                                |                 |
| Fiziki şəxslər                                    | 23 595.31                                 |                 |
| MDB ölkələri                                      | 97 465.64                                 |                 |
| Aİ ölkələri                                       | 866 627.25                                | Əlavə 4         |
| Digər ölkələr                                     | 689 883.25                                |                 |
| İxrac əməliyyatlarının həcmnin:                   |   |                 |
| - yüksək həddi                                    | 849 352.07 (fevral)                       | Əlavə 1         |
| - aşağı həddi                                     | 804 624.08 (yanvar)                       |                 |
| - orta aylıq artımı                               | 44 727.99                                 |                 |
| Humanitar yük, təmənnasız kömək və texniki yardım | 17.35                                     |                 |

### 3.3 Avtomobillərin idxalı haqqında məlumat

| Məlin adı  | Miqdarı<br>(ədəd) |
|--|-------------------|
| <b>Cəmi idxal olunmuşdur</b><br><i>o cümlədən:</i>   | <b>1 003</b>      |
| Sürücü daxil olmaqla 10 nəfər və ya daha çox adam daşımaq üçün nəzərdə tutulmuş motorlu nəqliyyat vasitələri | 5                 |
| Əsasən adamların daşınması üçün nəzərdə tutulmuş minik avtomobilləri və digər motorlu nəqliyyat vasitələri   | 852               |
| Yük daşımaq üçün motorlu nəqliyyat vasitələri  | 139               |
| Xüsusi təyinatlı motorlu nəqliyyat vasitələri  | 7                 |

#### 4) Sövdələşmə xarakterləri üzrə malların keçirilməsi

| Sövdələşmə xarakterinin kodu və adı   | İxrac                     |                         | İdxal                     |                         |
|---|---------------------------|-------------------------|---------------------------|-------------------------|
|   | dəyəri<br>(min ABŞ doll.) | ixraca nisbətən<br>%-lə | dəyəri<br>(min ABŞ doll.) | idxala nisbətən<br>%-lə |
| <b>01 – Milli valyuta ilə hesablaşma</b>  | <b>1 976.67</b>           | <b>0.12</b>             | <b>2.50</b>               | <b>0.00</b>             |
| <b>Sərbəst dönrli valyuta (SDV) ilə hesablaşmalar, o cümlədən:</b>                            | <b>1 535 145.26</b>       | <b>92.82</b>            | <b>789 617.18</b>         | <b>81.24</b>            |
| 21 – SDV ilə hesablaşma (dövlət krediti və dövlət kreditinin ödənişindən başqa)               | 1 535 145.26              | 92.82                   | 789 617.18                | 81.24                   |
| <b>Qapalı valyuta ilə hesablaşmalar, o cümlədən:</b>  | <b>3 722.35</b>           | <b>0.23</b>             | <b>57 443.73</b>          | <b>5.91</b>             |
| 41 – Qapalı valyuta ilə hesablaşma (dövlət krediti və dövlət kreditinin ödənişindən başqa)    | 3 722.35                  | 0.23                    | 57 443.73                 | 5.91                    |
| <b>Müəssisə və obyektlərin tikintisi haqqında saziş-öhdəlik hesabına malların keçirilməsi</b> | <b>36 330.59</b>          | <b>2.20</b>             | <b>3.13</b>               | <b>0.00</b>             |
| 78 – Kompensasiyalı öhdəliklər hesabına SDV ilə hesablaşmalar əsasında malların keçirilməsi   | 36330.59                  | 2.20                    | 3.13                      | 0.00                    |
| <b>80 – Digərləri</b>   | <b>76 801.27</b>          | <b>4.63</b>             | <b>124 904.00</b>         | <b>12.85</b>            |
| <b>Cəmi</b>   | <b>1 653 976.14</b>       | <b>100.00</b>           | <b>971 970.54</b>         | <b>100.00</b>           |

### 5) Daşınan yüklər haqqında məlumat

| İstiqamət və nəqliyyatın növü        | Miqdarı<br>(ton)  | Əlavələr |
|--------------------------------------|---|----------|
| <b>- İxrac</b><br><i>o cümlədən:</i> | <b>4 077 819.68</b>   | Əlavə 6  |
| dəniz nəqliyyatı                     | 23 956.08   |          |
| dəmir yolu nəqliyyatı                | 249 039.68  |          |
| avtomobil nəqliyyatı                 | 118 846.70  |          |
| hava nəqliyyatı                      | 671.53  |          |
| poçt                                 | 0.15  |          |
| stasionar nəqliyyat vasitələri       | 3 684 621.52  |          |
| özü hərəkət edən vasitələr           | 684.02  |          |
| <b>- İdxal</b><br><i>o cümlədən:</i> | <b>986 678.32</b>   |          |
| dəniz nəqliyyatı                     | 88 523.08   |          |
| dəmir yolu nəqliyyatı                | 566 281.33  |          |
| avtomobil nəqliyyatı                 | 263 549.20  |          |
| hava nəqliyyatı                      | 2 016.43  |          |
| poçt vasitəsilə                      | 1.27  |          |
| stasionar nəqliyyat vasitələri       | 65 529.92   |          |
| özü hərəkət edən vasitələr           | 777.09  |          |
| <b>Cəmi</b>                          | <b>5 064 498.00</b><br><i>(Keçən ilin müvafiq dövrünə nisbətən 97.96 % təşkil edir)</i> |          |



## **6) Gömrük hüquqpozmalarına qarşı mübarizə haqqında məlumat**

### **6.1 Aşkar edilmiş cinayət xarakterli faktlar – 142**

*o cümlədən:*

|   |          |
|---|----------|
| Qaçqmalçılıq faktı  | 81       |
| Narkotik vasitələrin və psixotrop maddələrin qanunsuz dövriyyəsi ilə əlaqədar faktlar | 44       |
| Tutulmuş narkotik vasitələrin miqdarı (qram)  | 605.6095 |
| Tutulmuş psixotrop maddələrin miqdarı (qram)  | 158.0585 |
| Gömrük ödənişlərinin ödənilməsindən yayınma   | 1        |
| Aksiz markası ilə markalanmalı olan malları belə marka olmadan idxal etmə             | 11       |
| Digər cinayət xarakterli faktlar  | 50       |
| Təqsirləndirilən şəxslər  | 157      |

### **6.2 Aşkar edilmiş inzibati xəta faktları – 1 374**

*o cümlədən:*

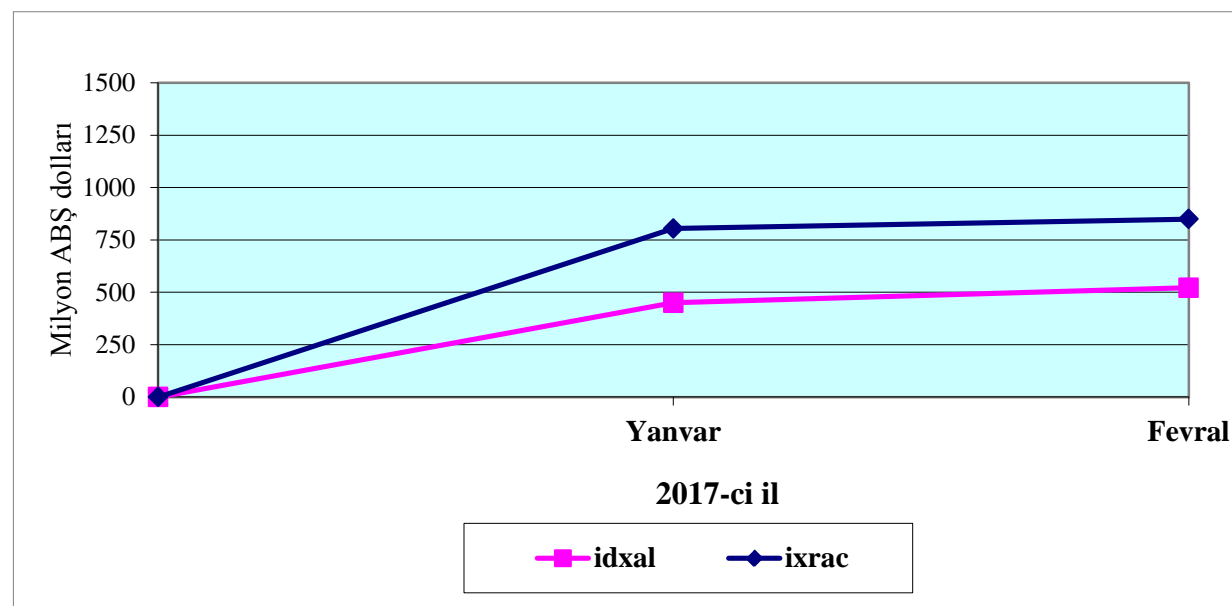
|   |      |
|---|------|
| Kənar keçirmə   | -    |
| Gizli keçirmə   | 71   |
| Bəyan etməmə  | 52   |
| Malların, nəqliyyat vasitələrinin və onlara aid sənədlərin çatdırılmaması | 1092 |
| Geri aparmama (gətirməmə)   | 55   |
| Gömrük ödənişlərindən yayınma   | 2    |
| Aksiz markasız idxal  | 5    |
| Digər xətalər   | 99   |

## Əlavə 1

### İxrac və idxal əməliyyatlarının dinamikası

(min ABŞ dolları)

|                             | Yanvar       | Fevral       | Mart | Aprel | May | İyun | İyul | Avqust | Sentyabr | Oktyabr | Noyabr | Dekabr | Cəmi                |
|-----------------------------|--------------|--------------|------|-------|-----|------|------|--------|----------|---------|--------|--------|---------------------|
| <b>İxrac</b>                | 804 624.08   | 849 352.07   | -    | -     | -   | -    | -    | -      | -        | -       | -      | -      | <b>1 653 976.14</b> |
| <b>İdxal</b>                | 450 050.48   | 521 920.06   | -    | -     | -   | -    | -    | -      | -        | -       | -      | -      | <b>971 970.54</b>   |
| <b>Saldo</b>                | 354 573.60   | 327 432.00   | -    | -     | -   | -    | -    | -      | -        | -       | -      | -      | <b>682 005.60</b>   |
| <b>Dövriyyə</b>             | 1 254 674.55 | 1 371 272.13 | -    | -     | -   | -    | -    | -      | -        | -       | -      | -      | <b>2 625 946.68</b> |
| <b>İxracın aylıq artımı</b> | -            | 44 727.99    | -    | -     | -   | -    | -    | -      | -        | -       | -      | -      | -                   |
| <b>İdxalın aylıq artımı</b> | -            | 71 869.58    | -    | -     | -   | -    | -    | -      | -        | -       | -      | -      | -                   |



## İxracda əsas mallar

(min ABŞ dolları)

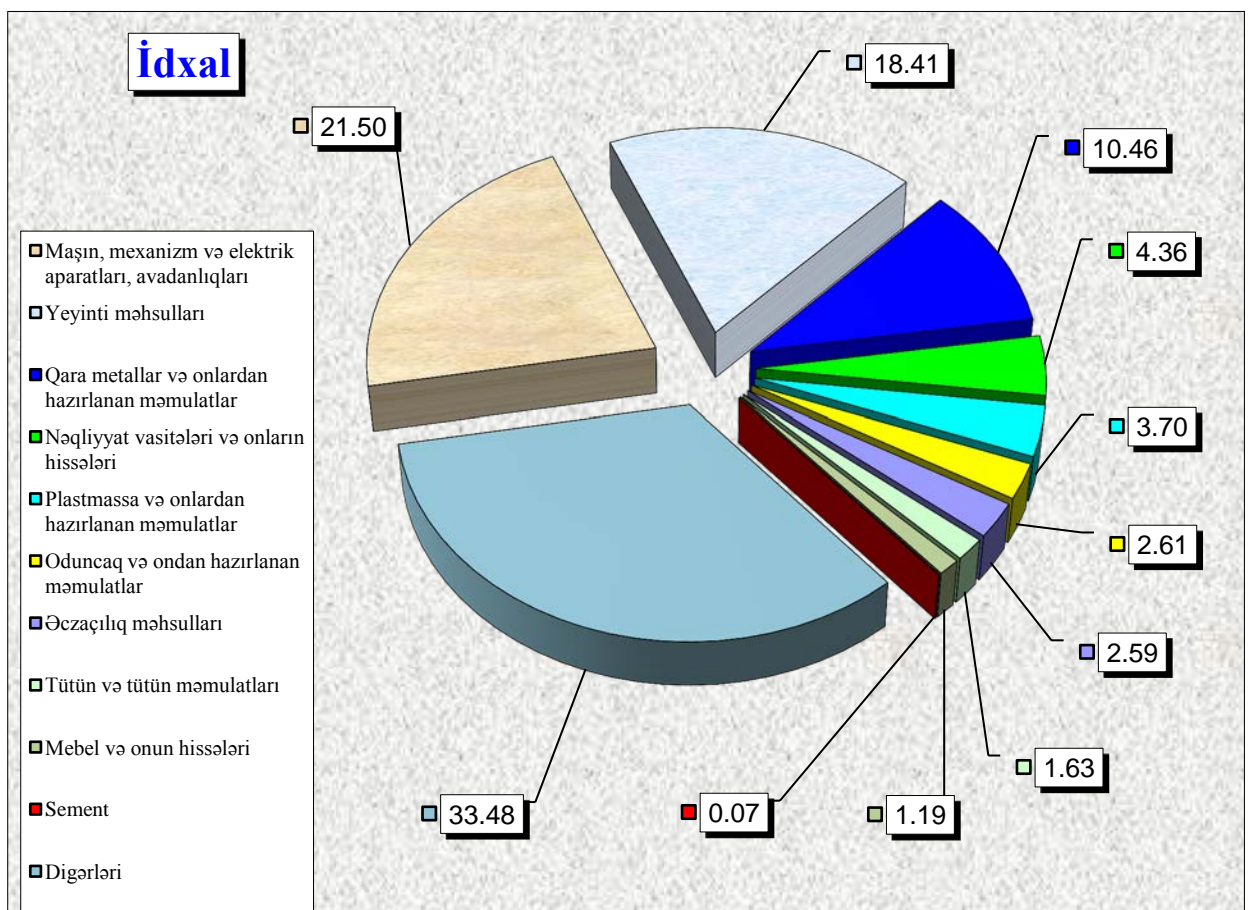
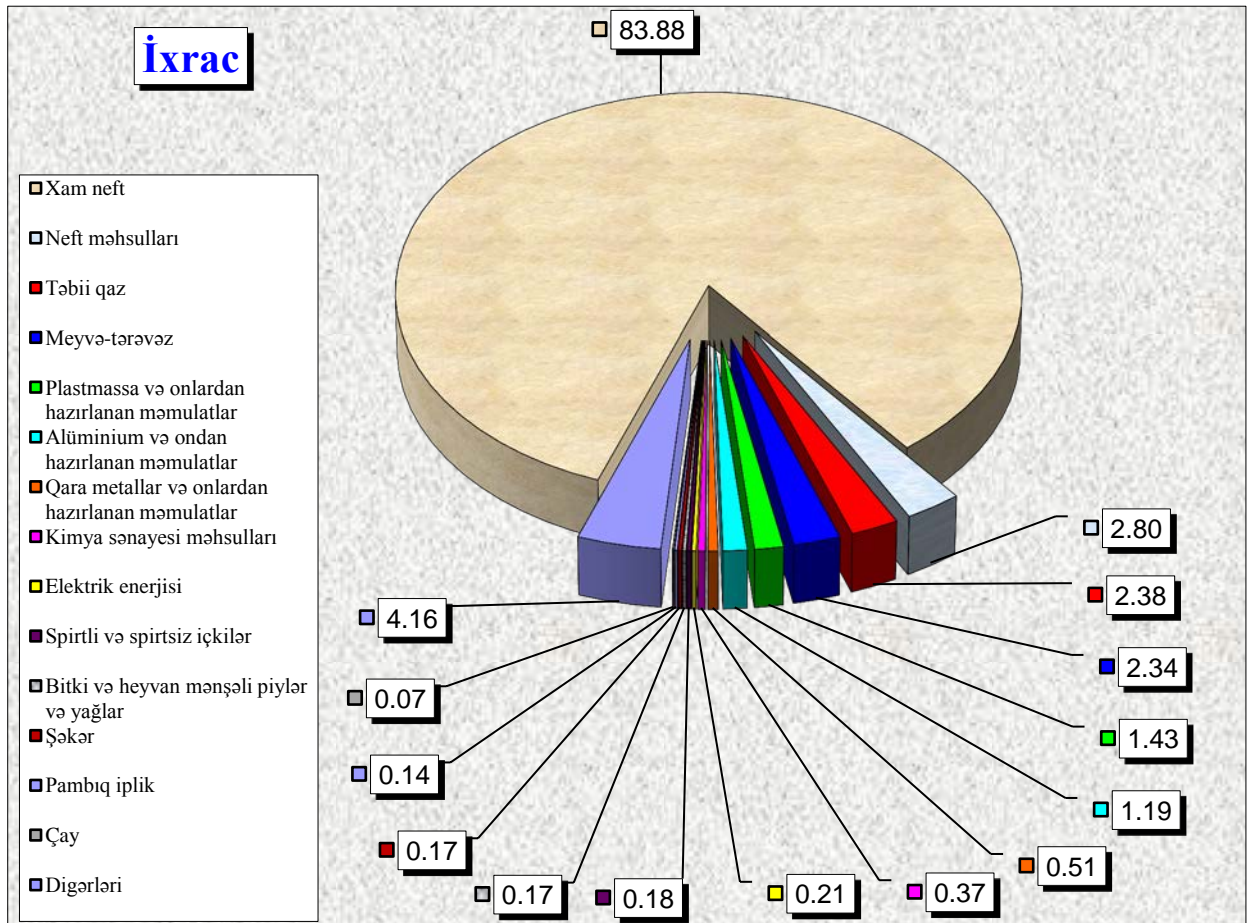
| №  | Məhsul adı   | 2016-cı ilin ilk 2 ayı ərzində |                     | 2017-ci ilin ilk 2 ayı ərzində |                     | 2016-cı ilin ilk 2 ayının ixracına nisbətən %-lə |                 | 2017-ci ilin ilk 2 ayının ümumi ixracına nisbətən %-lə |
|----|--|--------------------------------|---------------------|--------------------------------|---------------------|--|-----------------|--|
|    |  | Miqdar                         | Statistik dəyər     | Miqdar                         | Statistik dəyər     | Miqdar   | Statistik dəyər |  |
|    | <b>İxrac - cəmi</b>                                  |                                | <b>1 210 421.61</b> |                                | <b>1 653 976.14</b> |  | <b>136.64</b>   | <b>100.00</b>  |
| 1  | Xam neft, ton  | 3 735 594.62                   | 940 495.11          | 3 400 474.38                   | 1 387 383.29        | 91.03  | 147.52          | 83.88  |
| 2  | Neft məhsulları (2710 mal kodu üzrə), ton            | 333 557.18                     | 62 999.69           | 117 963.01                     | 46 331.72           | 35.37  | 73.54           | 2.80   |
| 3  | Təbii qaz, min kub metr                              | 256 197.65                     | 33 861.90           | 326 719.63                     | 39 393.75           | 127.53   | 116.34          | 2.38   |
| 4  | Elektrik enerjisi, min kVt/saat                      | 12 837.00                      | 473.40              | 74 816.23                      | 3 437.26            | 582.82   | 726.08          | 0.21   |
| 5  | Meyvə-tərəvəz, ton                                   | 23 369.62                      | 28 727.14           | 38 072.03                      | 38 718.27           | 162.91   | 134.78          | 2.34   |
| 6  | Çay, ton   | 206.29                         | 1 168.01            | 180.52                         | 1 092.17            | 87.51  | 93.51           | 0.07   |
| 7  | Bitki və heyvan mənşəli piylər və yağlar, ton        | 2 731.31                       | 2 966.35            | 2 407.28                       | 2 762.68            | 88.14  | 93.13           | 0.17   |
| 8  | Şəkər, ton   | 10 366.74                      | 6 491.64            | 4 128.21                       | 2 758.99            | 39.82  | 42.50           | 0.17   |
| 9  | Spirтли və spirtsiz içkilər, min ABŞ dolları         | -                              | 1 984.14            | -                              | 2 898.07            | -  | 146.06          | 0.18   |
| 10 | Kimya sənayesi məhsulları, ton                       | 11 895.38                      | 3 423.24            | 17 390.55                      | 6 178.00            | 146.20   | 180.47          | 0.37   |
| 11 | Plastmassa və onlardan hazırlanan məmulatlar, ton    | 18 542.14                      | 15 036.97           | 35 434.51                      | 23 679.23           | 191.10   | 157.47          | 1.43   |
| 12 | Pambıq iplik, ton                                    | 1 375.18                       | 2 550.81            | 1 027.86                       | 2 372.84            | 74.74  | 93.02           | 0.14   |
| 13 | Qara metallar və onlardan hazırlanan məmulatlar, ton | 44 670.83                      | 13 532.72           | 14 313.33                      | 8 506.74            | 32.04  | 62.86           | 0.51   |
| 14 | Alüminium və ondan hazırlanan məmulatlar, ton        | 10 678.72                      | 13 582.60           | 11 479.01                      | 19 697.16           | 107.49   | 145.02          | 1.19   |
|    | <b>Digərləri</b>                                     | -                              | <b>83 127.89</b>    | -                              | <b>68 765.97</b>    | -  | <b>82.72</b>    | <b>4.16</b>  |

## İdxalda əsas mallar

(min ABŞ dolları)

| №   | Malın adı  | 2016-cı ilin ilk 2 ayı ərzində |                   | 2017-ci ilin ilk 2 ayı ərzində |                   | 2016-cı ilin ilk 2 ayının idxalına nisbətən %-lə |                 | 2017-ci ilin ilk 2 ayının ümumi idxalına nisbətən %-lə |
|-----|--|--------------------------------|-------------------|--------------------------------|-------------------|--|-----------------|--|
|     |  | Miqdar                         | Statistik dəyər   | Miqdar                         | Statistik dəyər   | Miqdar   | Statistik dəyər |  |
|     | <b>İdxal - cəmi</b>  | -                              | <b>976 276.76</b> | -                              | <b>971 970.54</b> | -  | <b>99.56</b>    | <b>100.00</b>  |
| 1   | Yeyinti məhsulları, min ABŞ dolları  | -                              | 141 234.85        | -                              | 178 978.71        | -  | 126.72          | 18.41  |
|     | ondan:   |                                |                   |                                |                   |  |                 |  |
| 1.1 | Ət, ton  | 2 035.91                       | 3 590.77          | 4 457.87                       | 6 025.19          | 218.96   | 167.80          | 0.62   |
| 1.2 | Süd, ton   | 398.86                         | 668.12            | 910.20                         | 1 354.13          | 228.20   | 202.68          | 0.14   |
| 1.3 | Kərə yağı və süddən hazırlanmış digər yağlar, ton  | 1 693.77                       | 6 206.10          | 2 408.50                       | 8 483.81          | 142.20   | 136.70          | 0.87   |
| 1.4 | Meyvə-tərəvəz, ton   | 78 506.79                      | 27 721.35         | 62 229.36                      | 25 169.59         | 79.27  | 90.79           | 2.59   |
| 1.5 | Çay, ton   | 1 549.63                       | 5 196.49          | 1 725.02                       | 6 523.09          | 111.32   | 125.53          | 0.67   |
| 1.6 | Buğda, ton   | 82 592.96                      | 15 569.73         | 126 027.53                     | 23 609.65         | 152.59   | 151.64          | 2.43   |
| 1.7 | Bitki və heyvan mənşəli piylər və yağlar, ton  | 32 510.76                      | 26 986.25         | 16 416.97                      | 14 546.66         | 50.50  | 53.90           | 1.50   |
| 1.8 | Şəkər, ton   | 19 994.28                      | 9 034.15          | 56 473.46                      | 25 818.86         | 282.45   | 285.79          | 2.66   |
| 2   | Tütün və tütün məmulatları, min ABŞ dolları  | -                              | 14 432.34         | -                              | 15 834.12         | -  | 109.71          | 1.63   |
| 3   | Sement, ton  | 21 148.48                      | 1 559.07          | 3 495.28                       | 666.56            | 16.53  | 42.75           | 0.07   |
| 4   | Əczaçılıq məhsulları, ton  | 1 384.20                       | 30 150.64         | 1 732.81                       | 25 132.79         | 125.18   | 83.36           | 2.59   |
| 5   | Plastmassa və onlardan hazırlanan məmulatlar, ton  | 14 037.12                      | 27 941.08         | 19 414.88                      | 35 944.90         | 138.31   | 128.65          | 3.70   |
| 6   | Oduncaq və ondan hazırlanan məmulatlar, min ABŞ dolları                                  | -                              | 18 043.91         | -                              | 25 372.09         | -  | 140.61          | 2.61   |
| 7   | Qara metallar və onlardan hazırlanan məmulatlar, ton                                     | 105 869.62                     | 158 414.17        | 102 289.92                     | 101 657.86        | 96.62  | 64.17           | 10.46  |
| 8   | Maşın, mexanizm, elektrik aparatları, avadanlıqlar və onların hissələri, min ABŞ dolları | -                              | 313 436.00        | -                              | 208 983.90        | -  | 66.68           | 21.50  |
| 9   | Nəqliyyat vasitələri və onların hissələri, min ABŞ dolları                               | -                              | 27 095.09         | -                              | 42 399.86         | -  | 156.49          | 4.36   |
| 10  | Mebel və onun hissələri, min ABŞ dolları   | -                              | 12 981.30         | -                              | 11 605.99         | -  | 89.41           | 1.19   |
|     | <b>Digərləri</b>   | -                              | <b>230 988.31</b> | -                              | <b>325 393.76</b> | -  | <b>140.87</b>   | <b>33.48</b>   |

## İdxal və ixrac əməliyyatlarında əsas mallar (faizlə xüsusi çəkisi)



## Ölkələr üzrə ixrac və idxal

(əvvəlki ilin müvafiq dövrü ilə müqayisə olunmaqla, min ABŞ dolları ilə)

| Ölkələrin adı                             | İxrac                  |                        |   |  | İdxal                  |                        |   |  |
|---|------------------------|------------------------|---|--|------------------------|------------------------|---|--|
|   | 2016-cı ilin ilk 2 ayı | 2017-ci ilin ilk 2 ayı | 2016-cı ilin ilk 2 ayına nisbətən %<br>lə | 2017-ci ilin ilk 2 ayının<br>ümumi ixracına<br>nisbətən %-lə | 2016-cı ilin ilk 2 ayı | 2017-ci ilin ilk 2 ayı | 2016-cı ilin ilk 2 ayına nisbətən<br>%-lə | 2017-ci ilin ilk 2 ayının<br>ümumi ixracına<br>nisbətən %-lə |
| A   | 1                      | 2                      | 3   | 4  | 5                      | 6                      | 7   | 8  |
| <b>Cəmi</b>                               | <b>1 210 421.61</b>    | <b>1 653 976.14</b>    | <b>136.64</b>                             | <b>100.00</b>  | <b>976 276.76</b>      | <b>971 970.54</b>      | <b>99.56</b>                              | <b>100.00</b>  |
| <b>o cümlədən:</b>                        |                        |                        |   |  |                        |                        |   |  |
| <b>MDB ölkələri üzrə cəmi</b>             | <b>91 084.10</b>       | <b>97 465.64</b>       | <b>107.01</b>                             | <b>5.89</b>  | <b>169 587.59</b>      | <b>271 584.48</b>      | <b>160.14</b>                             | <b>27.94</b>   |
| Belarus                                   | 2 896.87               | 2 537.84               | 87.61                                     | 0.15   | 8 629.18               | 8 852.04               | 102.58                                    | 0.91   |
| Qazaxıstan                                | 2 402.62               | 3 001.78               | 124.94                                    | 0.18   | 11 171.80              | 13 183.00              | 118.00                                    | 1.36   |
| Qırğızıstan                               | 0.00                   | 23.11                  | 0.00                                      | 0.00   | 528.62                 | 150.05                 | 28.39                                     | 0.02   |
| Moldova                                   | 114.89                 | 30.03                  | 26.13                                     | 0.00   | 303.06                 | 1 006.91               | 332.25                                    | 0.10   |
| Özbəkistan                                | 83.49                  | 338.38                 | 405.30                                    | 0.02   | 878.90                 | 1 716.63               | 195.32                                    | 0.18   |
| Rusiya                                    | 30 852.69              | 49 873.59              | 161.65                                    | 3.02   | 121 159.17             | 185 525.47             | 153.13                                    | 19.09  |
| Tacikistan                                | 101.87                 | 49.67                  | 48.76                                     | 0.00   | 0.00                   | 0.00                   | 0.00                                      | 0.00   |
| Türkmənistan                              | 53 254.29              | 5 881.72               | 11.04                                     | 0.36   | 2 529.31               | 23 830.22              | 942.16                                    | 2.45   |
| Ukrayna                                   | 1 377.39               | 35 729.53              | 25.94 dəfə                                | 2.16   | 24 387.54              | 37 320.16              | 153.03                                    | 3.84   |
| <b>Avropa İttifaqı ölkələri üzrə cəmi</b> | <b>708 652.09</b>      | <b>866 627.25</b>      | <b>122.29</b>                             | <b>52.40</b>   | <b>310 721.86</b>      | <b>224 605.39</b>      | <b>72.29</b>                              | <b>23.11</b>   |
| Almaniya                                  | 148 304.75             | 77 825.94              | 52.48                                     | 4.71   | 45 156.87              | 48 743.46              | 107.94                                    | 5.01   |
| Avstriya                                  | 19 437.93              | 9.99                   | 0.05                                      | 0.00   | 9 042.19               | 8 156.26               | 90.20                                     | 0.84   |
| Belçika                                   | 292.00                 | 2 044.84               | 700.30                                    | 0.12   | 9 034.02               | 6 337.09               | 70.15                                     | 0.65   |
| Bolqarıstan                               | 74.56                  | 39.66                  | 53.20                                     | 0.00   | 862.62                 | 1 238.95               | 143.63                                    | 0.13   |
| Böyük Britaniya                           | 1 203.41               | 1 064.94               | 88.49                                     | 0.06   | 88 925.84              | 38 654.34              | 43.47                                     | 3.98   |
| Çexiya                                    | 84 381.90              | 70 835.08              | 83.95                                     | 4.28   | 3 863.63               | 6 458.08               | 167.15                                    | 0.66   |
| Danimarka                                 | 14.65                  | 231.22                 | 15.78 dəfə                                | 0.01   | 4 188.06               | 2 836.35               | 67.72                                     | 0.29   |
| Estoniya                                  | 40.85                  | 91.79                  | 224.68                                    | 0.01   | 200.94                 | 449.34                 | 223.62                                    | 0.05   |
| Finlandiya                                | 59.87                  | 82.48                  | 137.77                                    | 0.00   | 2 643.73               | 1 188.54               | 44.96                                     | 0.12   |

| A                              | 1                 | 2                 | 3             | 4            | 5                 | 6                 | 7            | 8            |
|--------------------------------|-------------------|-------------------|---------------|--------------|-------------------|-------------------|--------------|--------------|
| Fransa                         | 128 774.15        | 74 511.52         | 57.86         | 4.50         | 20 057.71         | 15 612.69         | 77.84        | 1.61         |
| Xorvatiya                      | 0.00              | 0.00              | 0.00          | 0.00         | 323.48            | 206.56            | 63.85        | 0.02         |
| İrlandiya                      | 0.00              | 0.71              | 0.00          | 0.00         | 6 612.48          | 1 469.30          | 22.22        | 0.15         |
| İspaniya                       | 50.98             | 73 251.96         | 1437 dəfə     | 4.43         | 7 817.44          | 6 432.67          | 82.29        | 0.66         |
| İsveç                          | 57.33             | 0.00              | 0.00          | 0.00         | 4 862.15          | 3 099.59          | 63.75        | 0.32         |
| İtaliya                        | 272 742.50        | 422 665.44        | 154.97        | 25.55        | 53 645.77         | 38 838.30         | 72.40        | 4.00         |
| Kipr                           | 55.24             | 2 391.65          | 43.29 dəfə    | 0.14         | 141.02            | 128.13            | 90.86        | 0.01         |
| Latviya                        | 248.47            | 311.16            | 125.23        | 0.02         | 1 131.80          | 1 234.44          | 109.07       | 0.13         |
| Litva                          | 38.80             | 183.72            | 473.54        | 0.01         | 1 011.97          | 810.18            | 80.06        | 0.08         |
| Lüksemburq                     | 2.71              | 6.56              | 242.55        | 0.00         | 208.50            | 443.25            | 212.59       | 0.05         |
| Macarıstan                     | 272.00            | 231.49            | 85.11         | 0.01         | 4 081.49          | 3 568.73          | 87.44        | 0.37         |
| Malta                          | 13 334.07         | 5 364.86          | 40.23         | 0.32         | 4.34              | 16.97             | 391.31       | 0.00         |
| Niderland                      | 1 797.37          | 4 545.78          | 252.91        | 0.27         | 16 347.88         | 14 166.35         | 86.66        | 1.46         |
| Polşa                          | 605.28            | 1 515.82          | 250.43        | 0.09         | 9 374.42          | 6 831.07          | 72.87        | 0.70         |
| Portuqaliya                    | 36 055.58         | 98 662.86         | 273.64        | 5.97         | 404.95            | 1 374.37          | 339.39       | 0.14         |
| Rumıniya                       | 618.94            | 87.10             | 14.07         | 0.01         | 14 946.70         | 12 685.22         | 84.87        | 1.31         |
| Slovakiya                      | 9.48              | 0.85              | 8.95          | 0.00         | 2 024.35          | 1 227.21          | 60.62        | 0.13         |
| Sloveniya                      | 0.00              | 0.00              | 0.00          | 0.00         | 2 644.53          | 1 646.92          | 62.28        | 0.17         |
| Yunanıstan                     | 179.27            | 30 669.84         | 171.08 dəfə   | 1.85         | 1 162.99          | 751.02            | 64.58        | 0.08         |
| <b>Digər ölkələr üzrə cəmi</b> | <b>410 685.42</b> | <b>689 883.25</b> | <b>167.98</b> | <b>41.71</b> | <b>495 967.31</b> | <b>475 780.67</b> | <b>95.93</b> | <b>48.95</b> |
| Albaniya                       | 0.00              | 0.00              | 0.00          | 0.00         | 39.10             | 58.93             | 150.73       | 0.01         |
| Amerika Birləşmiş Ştatları     | 30 121.30         | 171.67            | 0.57          | 0.01         | 86 065.15         | 45 463.72         | 52.82        | 4.68         |
| Anqola                         | 4.42              | 12.85             | 290.87        | 0.00         | 0.78              | 0.00              | 0.00         | 0.00         |
| Argentina                      | 0.00              | 0.00              | 0.00          | 0.00         | 1 490.72          | 1 193.19          | 80.04        | 0.12         |
| Avstraliya                     | 12.35             | 67.43             | 546.08        | 0.00         | 1 157.48          | 518.66            | 44.81        | 0.05         |
| Banqladeş                      | 0.00              | 0.00              | 0.00          | 0.00         | 757.25            | 1 148.06          | 151.61       | 0.12         |
| Barbados                       | 0.00              | 0.00              | 0.00          | 0.00         | 0.00              | 15.86             | 0.00         | 0.00         |
| Bəhreyn                        | 0.00              | 3.94              | 0.00          | 0.00         | 3.31              | 15.05             | 454.76       | 0.00         |
| Birləşmiş Ərəb Əmirlikləri     | 1 468.75          | 1 598.02          | 108.80        | 0.10         | 14 331.21         | 1 542.49          | 10.76        | 0.16         |
| Tanzaniya                      | 0.00              | 0.00              | 0.00          | 0.00         | 86.21             | 155.61            | 180.50       | 0.02         |
| Bosniya və Herseqovina         | 0.00              | 0.00              | 0.00          | 0.00         | 21.19             | 175.56            | 828.62       | 0.02         |
| Braziliya                      | 28.62             | 20.95             | 73.20         | 0.00         | 10 664.41         | 23 722.24         | 222.44       | 2.44         |
| Cəbəli-Tariq                   | 0.00              | 0.00              | 0.00          | 0.00         | 3.03              | 2.60              | 85.86        | 0.00         |

| A                                   | 1         | 2          | 3            | 4    | 5         | 6          | 7           | 8     |
|-------------------------------------|-----------|------------|--------------|------|-----------|------------|-------------|-------|
| Cənubi Afrika Respublikası          | 274.25    | 0.00       | 0.00         | 0.00 | 71.38     | 111.07     | 155.59      | 0.01  |
| Çad                                 | 0.00      | 0.00       | 0.00         | 0.00 | 0.00      | 0.95       | 0.00        | 0.00  |
| Çili                                | 0.00      | 0.00       | 0.00         | 0.00 | 1 361.68  | 140.41     | 10.31       | 0.01  |
| Çin                                 | 6 566.69  | 123 347.86 | 18.78 dəfə   | 7.46 | 71 742.78 | 105 605.95 | 147.20      | 10.87 |
| Çinin xüs. inz. r-nu Honkonq        | 2.64      | 33.27      | 12.62 dəfə   | 0.00 | 13.08     | 554.76     | 42.43 dəfə  | 0.06  |
| Çinin xüs. inz. r-nu Aomin (Makao)  | 0.00      | 0.00       | 0.00         | 0.00 | 0.00      | 0.55       | 0.00        | 0.00  |
| Dominikan Respublikası              | 0.00      | 0.00       | 0.00         | 0.00 | 7.16      | 13.25      | 185.09      | 0.00  |
| Ekvador                             | 0.00      | 0.00       | 0.00         | 0.00 | 3 620.51  | 4 669.97   | 128.99      | 0.48  |
| Əfqanıstan                          | 16 462.83 | 5 813.27   | 35.31        | 0.35 | 0.00      | 0.00       | 0.00        | 0.00  |
| Əlcəzair                            | 60.80     | 4.87       | 8.01         | 0.00 | 28.00     | 127.41     | 455.04      | 0.01  |
| Filippinlər                         | 0.00      | 0.00       | 0.00         | 0.00 | 161.42    | 510.73     | 316.40      | 0.05  |
| Gürcüstan                           | 47 417.86 | 62 418.20  | 131.63       | 3.77 | 3 320.93  | 10 679.88  | 321.59      | 1.10  |
| Həbəşistan                          | 0.00      | 0.00       | 0.00         | 0.00 | 9.55      | 53.60      | 561.06      | 0.01  |
| Hindistan                           | 349.74    | 56 471.87  | 161.47 dəfə  | 3.41 | 6 405.61  | 19 784.92  | 308.87      | 2.04  |
| Honduras                            | 0.00      | 0.00       | 0.00         | 0.00 | 1.03      | 2.43       | 236.45      | 0.00  |
| İndoneziya                          | 36 033.73 | 31.75      | 0.09         | 0.00 | 10 261.32 | 3 961.42   | 38.61       | 0.41  |
| İordaniya                           | 192.41    | 1 480.15   | 769.27       | 0.09 | 2.07      | 278.52     | 134.55 dəfə | 0.03  |
| İraq                                | 4 387.67  | 3 551.83   | 80.95        | 0.21 | 0.36      | 0.21       | 59.69       | 0.00  |
| İran İslam Respublikası             | 8 122.19  | 4 541.68   | 55.92        | 0.27 | 16 340.35 | 30 197.04  | 184.80      | 3.11  |
| İslandiya                           | 0.00      | 0.00       | 0.00         | 0.00 | 762.92    | 553.01     | 72.49       | 0.06  |
| İsrail                              | 98 540.46 | 111 878.34 | 113.54       | 6.76 | 388.49    | 4 316.43   | 11.11 dəfə  | 0.44  |
| İsveçrə                             | 32 607.85 | 7 191.17   | 22.05        | 0.43 | 22 572.72 | 3 371.29   | 14.94       | 0.35  |
| Fələstin                            | 0.00      | 58.10      | 0.00         | 0.00 | 0.00      | 0.00       | 0.00        | 0.00  |
| Kamboca                             | 0.00      | 395.00     | 0.00         | 0.02 | 227.41    | 272.79     | 119.95      | 0.03  |
| Kanada                              | 17.98     | 44 081.13  | 2451.46 dəfə | 2.67 | 2 409.03  | 2 847.79   | 118.21      | 0.29  |
| Keçmiş Yuqoslaviya Resp. Makedoniya | 0.00      | 0.00       | 0.00         | 0.00 | 8.20      | 173.71     | 21.18 dəfə  | 0.02  |
| Keniya                              | 0.00      | 148.18     | 0.00         | 0.01 | 175.88    | 87.41      | 49.70       | 0.01  |
| Kolumbiya                           | 0.00      | 0.00       | 0.00         | 0.00 | 21.07     | 79.67      | 378.19      | 0.01  |
| Konqo (Brazzavil)                   | 0.00      | 15.34      | 0.00         | 0.00 | 0.47      | 0.00       | 0.00        | 0.00  |
| Koreya (KXDR)                       | 0.00      | 0.00       | 0.00         | 0.00 | 0.00      | 2.82       | 0.00        | 0.00  |
| Koreya Respublikası                 | 30.61     | 0.00       | 0.00         | 0.00 | 18 399.03 | 7 994.81   | 43.45       | 0.82  |
| Kosta-Rika                          | 0.00      | 0.00       | 0.00         | 0.00 | 124.85    | 86.54      | 69.31       | 0.01  |
| Kot-divuar                          | 0.00      | 0.00       | 0.00         | 0.00 | 1.18      | 11.94      | 10.09 dəfə  | 0.00  |



| A                                  | 1         | 2         | 3      | 4    | 5         | 6        | 7          | 8    |
|------------------------------------|-----------|-----------|--------|------|-----------|----------|------------|------|
| Kuba                               | 0.00      | 0.00      | 0.00   | 0.00 | 0.00      | 86.94    | 0.00       | 0.01 |
| Küveyt                             | 12.77     | 9.53      | 74.65  | 0.00 | 193.69    | 122.44   | 63.21      | 0.01 |
| Qana                               | 5.51      | 0.00      | 0.00   | 0.00 | 100.46    | 1.61     | 1.60       | 0.00 |
| Qətər                              | 0.60      | 1.83      | 305.25 | 0.00 | 0.00      | 1.59     | 0.00       | 0.00 |
| Quam (ABŞ)                         | 0.00      | 0.00      | 0.00   | 0.00 | 0.00      | 3.08     | 0.00       | 0.00 |
| Qvatemala                          | 0.00      | 0.00      | 0.00   | 0.00 | 18.53     | 19.76    | 106.64     | 0.00 |
| Qvineya-Bissau                     | 0.00      | 0.00      | 0.00   | 0.00 | 0.00      | 0.49     | 0.00       | 0.00 |
| Lixtenşteyn                        | 0.00      | 0.00      | 0.00   | 0.00 | 1.01      | 1.65     | 163.74     | 0.00 |
| Livan                              | 13 682.55 | 12 389.19 | 90.55  | 0.75 | 15.93     | 30.20    | 189.54     | 0.00 |
| Madaqaskar                         | 0.00      | 0.00      | 0.00   | 0.00 | 177.86    | 47.97    | 26.97      | 0.00 |
| Malayziya                          | 60.11     | 107.09    | 178.15 | 0.01 | 2 163.60  | 2 930.29 | 135.44     | 0.30 |
| Mavriki                            | 0.00      | 0.00      | 0.00   | 0.00 | 1.53      | 19.61    | 12.85 dəfə | 0.00 |
| Mavritaniya                        | 0.00      | 0.00      | 0.00   | 0.00 | 8.50      | 0.14     | 1.66       | 0.00 |
| Meksika                            | 141.14    | 18.88     | 13.37  | 0.00 | 4 026.23  | 1 254.30 | 31.15      | 0.13 |
| Mərakeş                            | 0.00      | 0.00      | 0.00   | 0.00 | 295.54    | 536.23   | 181.44     | 0.06 |
| Mərkəzi Afrika Respublikası        | 0.00      | 0.00      | 0.00   | 0.00 | 0.00      | 2.78     | 0.00       | 0.00 |
| Misir                              | 3.34      | 2.09      | 62.40  | 0.00 | 572.87    | 535.73   | 93.52      | 0.06 |
| Monako                             | 0.00      | 0.00      | 0.00   | 0.00 | 0.47      | 0.71     | 150.50     | 0.00 |
| Monqolustan                        | 0.00      | 0.00      | 0.00   | 0.00 | 0.00      | 46.88    | 0.00       | 0.00 |
| Myanma                             | 0.00      | 0.00      | 0.00   | 0.00 | 11.52     | 40.74    | 353.73     | 0.00 |
| Namibiya                           | 0.00      | 0.00      | 0.00   | 0.00 | 0.00      | 0.06     | 0.00       | 0.00 |
| Niger                              | 0.00      | 0.00      | 0.00   | 0.00 | 1.52      | 0.07     | 4.65       | 0.00 |
| Nigeriya                           | 25.59     | 3.80      | 14.84  | 0.00 | 0.00      | 19.00    | 0.00       | 0.00 |
| Nikaraqua                          | 0.00      | 0.00      | 0.00   | 0.00 | 0.00      | 0.23     | 0.00       | 0.00 |
| Norveç                             | 518.87    | 297.74    | 57.38  | 0.02 | 30 308.89 | 4 127.14 | 13.62      | 0.42 |
| Oman                               | 8.97      | 7.67      | 85.56  | 0.00 | 0.00      | 41.90    | 0.00       | 0.00 |
| Pakistan                           | 148.30    | 443.45    | 299.03 | 0.03 | 990.10    | 908.71   | 91.78      | 0.09 |
| Panama                             | 0.00      | 0.00      | 0.00   | 0.00 | 0.00      | 12.65    | 0.00       | 0.00 |
| Paraqvay                           | 0.00      | 0.00      | 0.00   | 0.00 | 191.19    | 21.96    | 11.48      | 0.00 |
| Peru                               | 0.00      | 0.00      | 0.00   | 0.00 | 31.58     | 20.79    | 65.82      | 0.00 |
| Puerto-Riko (ABŞ)                  | 0.00      | 0.00      | 0.00   | 0.00 | 10.37     | 37.05    | 357.24     | 0.00 |
| San-Marino                         | 0.00      | 0.00      | 0.00   | 0.00 | 9.74      | 58.03    | 596.06     | 0.01 |
| Sent-Vinsent və Qrenadina (Fransa) | 0.00      | 0.00      | 0.00   | 0.00 | 0.00      | 0.06     | 0.00       | 0.00 |

| A                        | 1         | 2          | 3          | 4    | 5          | 6          | 7          | 8     |
|--------------------------|-----------|------------|------------|------|------------|------------|------------|-------|
| Serbiya                  | 0.38      | 5.18       | 13.46 dəfə | 0.00 | 488.49     | 740.00     | 151.49     | 0.08  |
| Səudiyyə Ərəbistanı      | 125.89    | 60.52      | 48.07      | 0.00 | 2 023.47   | 3 577.72   | 176.81     | 0.37  |
| Sinqapur                 | 397.49    | 50.77      | 12.77      | 0.00 | 4 737.83   | 5 432.99   | 114.67     | 0.56  |
| Solomon adaları          | 0.00      | 0.00       | 0.00       | 0.00 | 0.00       | 0.04       | 0.00       | 0.00  |
| Surinam                  | 0.00      | 0.00       | 0.00       | 0.00 | 2.12       | 0.25       | 11.84      | 0.00  |
| Suriya Ərəb Respublikası | 0.00      | 0.00       | 0.00       | 0.00 | 32.97      | 81.17      | 246.20     | 0.01  |
| Svazilend                | 0.00      | 0.00       | 0.00       | 0.00 | 0.00       | 6.43       | 0.00       | 0.00  |
| Syerra-Leone             | 19.90     | 0.00       | 0.00       | 0.00 | 0.00       | 0.13       | 0.00       | 0.00  |
| Şri-Lanka                | 0.00      | 0.00       | 0.00       | 0.00 | 4 718.06   | 6 287.20   | 133.26     | 0.65  |
| Tailand                  | 31 104.96 | 18.82      | 0.06       | 0.00 | 3 645.50   | 4 151.64   | 113.88     | 0.43  |
| Tayvan (Çinin əyaləti)   | 28 878.33 | 108 388.29 | 375.33     | 6.55 | 1 794.35   | 1 079.88   | 60.18      | 0.11  |
| Tunis                    | 16 279.77 | 51 858.43  | 318.55     | 3.14 | 254.94     | 464.32     | 182.13     | 0.05  |
| Türk və Kaykos adaları   | 0.00      | 0.00       | 0.00       | 0.00 | 80.46      | 0.09       | 0.11       | 0.00  |
| Türkiyə                  | 35 670.55 | 92 299.83  | 258.76     | 5.58 | 105 322.27 | 146 718.51 | 139.30     | 15.09 |
| Uruqvay                  | 0.00      | 0.00       | 0.00       | 0.00 | 0.00       | 1.26       | 0.00       | 0.00  |
| Vanuatu                  | 0.00      | 0.00       | 0.00       | 0.00 | 0.00       | 1.66       | 0.00       | 0.00  |
| Vyetnam                  | 14.80     | 48.00      | 324.25     | 0.00 | 2 025.03   | 3 766.72   | 186.01     | 0.39  |
| Yaponiya                 | 441.62    | 388.75     | 88.03      | 0.02 | 53 314.37  | 15 648.57  | 29.35      | 1.61  |
| Yeni Zeland              | 24.81     | 18.57      | 74.85      | 0.00 | 5 303.89   | 6 280.32   | 118.41     | 0.65  |
| Zambiya                  | 238.66    | 0.00       | 0.00       | 0.00 | 0.29       | 0.23       | 78.49      | 0.00  |
| Zimbabve                 | 0.00      | 0.00       | 0.00       | 0.00 | 6.66       | 107.46     | 16.13 dəfə | 0.01  |
| Təyin olunmayıb          | 52.46     | 127.94     | 243.90     | 0.01 | 0.00       | 0.00       | 0.00       | 0.00  |

## Əlavə 4.1

### Ticarət dövriyyəsində əsas ölkələr

| Ölkələrin adı          | Min ABŞ dolları     | Ümumi dövriyyəyə nisbətən %-lə |
|------------------------|---------------------|--------------------------------|
| <b>Cəmi</b>            | <b>2 625 946.68</b> | <b>100.00</b>                  |
| o cümlədən:            |                     |                                |
| İtaliya                | 461 503.74          | 17.57                          |
| Türkiyə                | 239 018.35          | 9.10                           |
| Rusiya                 | 235 399.06          | 8.96                           |
| Çin                    | 228 953.81          | 8.72                           |
| Almaniya               | 126 569.40          | 4.82                           |
| İsrail                 | 116 194.78          | 4.42                           |
| Tayvan (Çinin əyaləti) | 109 468.17          | 4.17                           |
| Portuqaliya            | 100 037.22          | 3.81                           |
| Fransa                 | 90 124.21           | 3.43                           |
| İspaniya               | 79 684.63           | 3.03                           |
| Çexiya                 | 77 293.16           | 2.94                           |
| Hindistan              | 76 256.78           | 2.90                           |
| Gürcüstan              | 73 098.08           | 2.78                           |
| Ukrayna                | 73 049.69           | 2.78                           |
| Tunis                  | 52 322.75           | 1.99                           |
| Digər ölkələr          | 486 972.84          | 18.58                          |

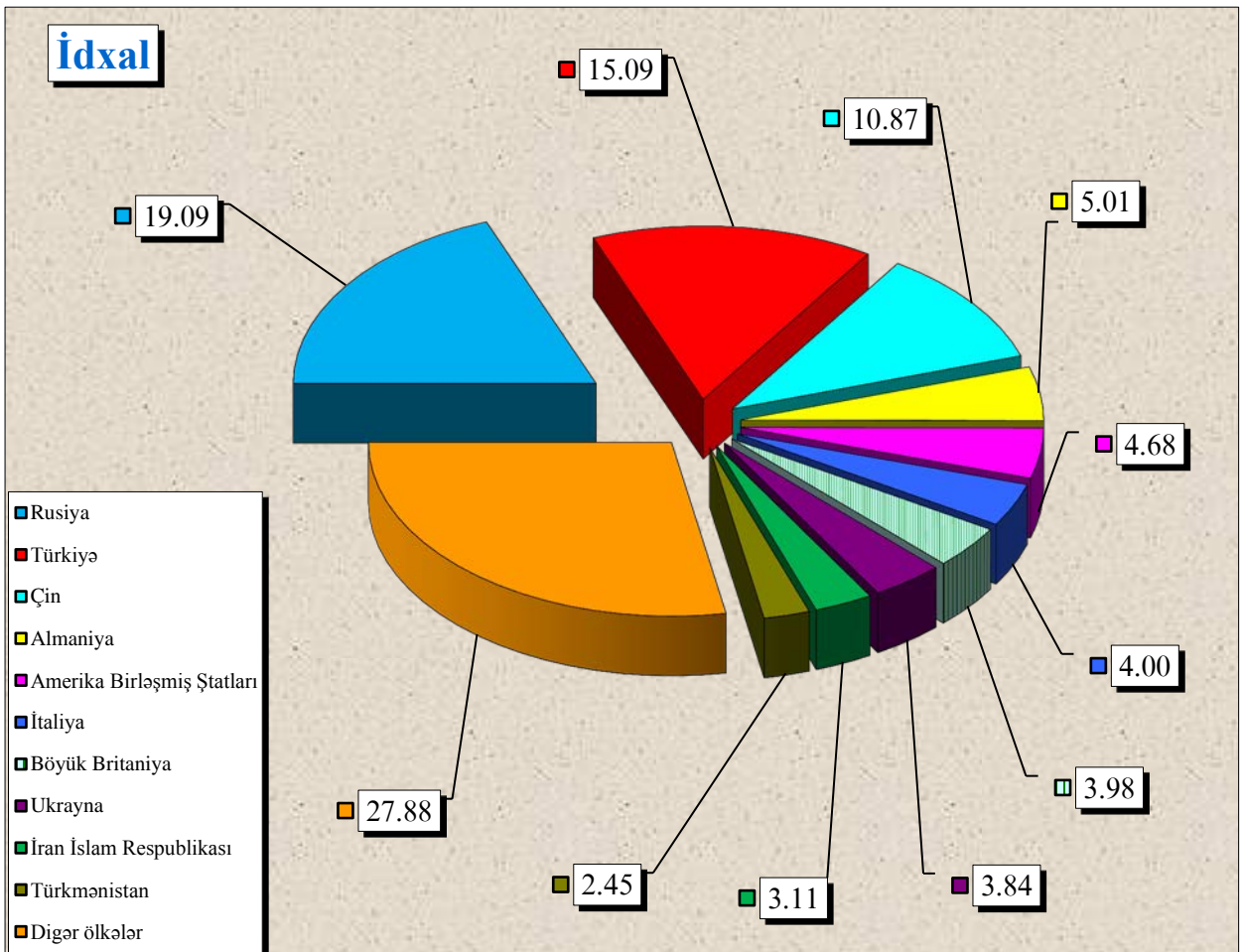
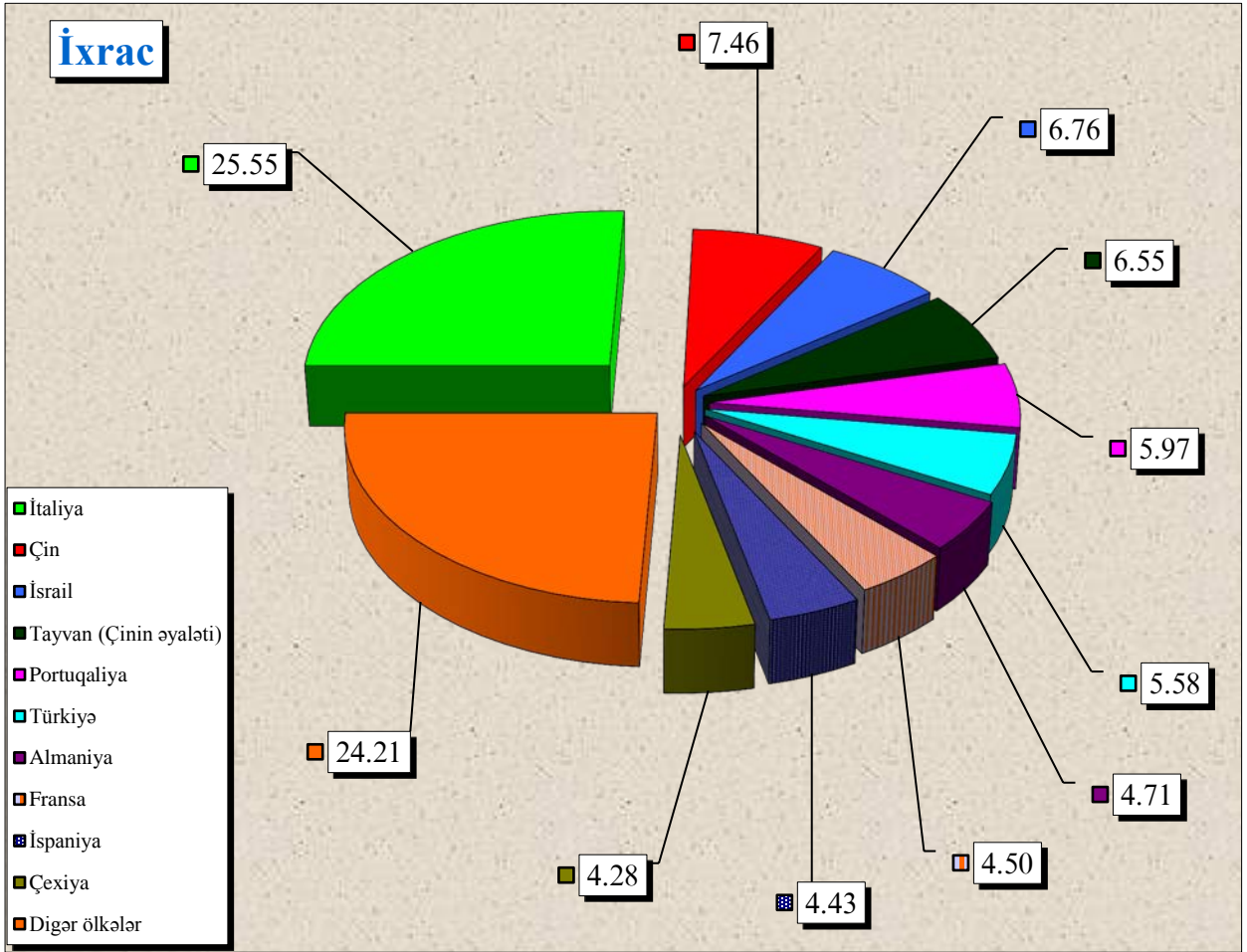
### İxracda əsas ölkələr

| Ölkələrin adı          | Min ABŞ dolları     | Ümumi ixracda nisbətən %-lə |
|------------------------|---------------------|-----------------------------|
| <b>Cəmi</b>            | <b>1 653 976.14</b> | <b>100.00</b>               |
| o cümlədən:            |                     |                             |
| İtaliya                | 422 665.44          | 25.55                       |
| Çin                    | 123 347.86          | 7.46                        |
| İsrail                 | 111 878.34          | 6.76                        |
| Tayvan (Çinin əyaləti) | 108 388.29          | 6.55                        |
| Portuqaliya            | 98 662.86           | 5.97                        |
| Türkiyə                | 92 299.83           | 5.58                        |
| Almaniya               | 77 825.94           | 4.71                        |
| Fransa                 | 74 511.52           | 4.50                        |
| İspaniya               | 73 251.96           | 4.43                        |
| Çexiya                 | 70 835.08           | 4.28                        |
| Gürcüstan              | 62 418.20           | 3.77                        |
| Hindistan              | 56 471.87           | 3.41                        |
| Tunis                  | 51 858.43           | 3.14                        |
| Rusiya                 | 49 873.59           | 3.02                        |
| Kanada                 | 44 081.13           | 2.67                        |
| Digər ölkələr          | 135 605.81          | 8.20                        |

### İdxalda əsas ölkələr

| Ölkələrin adı              | Min ABŞ dolları   | Ümumi idxala nisbətən %-lə |
|----------------------------|-------------------|----------------------------|
| <b>Cəmi</b>                | <b>971 970.54</b> | <b>100.00</b>              |
| o cümlədən:                |                   |                            |
| Rusiya                     | 185 525.47        | 19.09                      |
| Türkiyə                    | 146 718.51        | 15.09                      |
| Çin                        | 105 605.95        | 10.87                      |
| Almaniya                   | 48 743.46         | 5.01                       |
| Amerika Birləşmiş Ştatları | 45 463.72         | 4.68                       |
| İtaliya                    | 38 838.30         | 4.00                       |
| Böyük Britaniya            | 38 654.34         | 3.98                       |
| Ukrayna                    | 37 320.16         | 3.84                       |
| İran İslam Respublikası    | 30 197.04         | 3.11                       |
| Türkmənistan               | 23 830.22         | 2.45                       |
| Braziliya                  | 23 722.24         | 2.44                       |
| Hindistan                  | 19 784.92         | 2.04                       |
| Yaponiya                   | 15 648.57         | 1.61                       |
| Fransa                     | 15 612.69         | 1.61                       |
| Niderland                  | 14 166.35         | 1.46                       |
| Digər ölkələr              | 182 138.59        | 18.72                      |

**İxrac və idxal əməliyyatlarında əsas ölkələr  
(faizlə xüsusi çəkisi)**



## Mal qrupları üzrə ixrac və idxal

(Əvvəlki ilin müvafiq dövrü ilə müqayisə olumaqla, min ABŞ dolları ilə)

| Mal qrupunun kodu | Mal qrupunun adı   | İxrac                  |                        |  | İdxal                  |                        |  |
|-------------------|--|------------------------|------------------------|--|------------------------|------------------------|--|
|                   |  | 2016-cı ilin ilk 2 ayı | 2017-ci ilin ilk 2 ayı | 2016-cı ilin ilk 2 ayına nisbətən %-lə | 2016-cı ilin ilk 2 ayı | 2017-ci ilin ilk 2 ayı | 2016-cı ilin ilk 2 ayına nisbətən %-lə |
| A                 | B  | 1                      | 2                      | 3                                      | 4                      | 5                      | 6                                      |
| 01                | Diri heyvanlar   | 75.20                  | 67.53                  | 89.80                                  | 676.68                 | 3 682.88               | 544.26                                 |
| 02                | Ət və qida üçün yararlı ət əlavələri   | 0.00                   | 10.91                  | 0.00                                   | 3 590.77               | 6 025.19               | 167.80                                 |
| 03                | Balıqlar və xərçəngkimilər, mollyusklar və digər su onurğasızları  | 0.00                   | 46.32                  | 0.00                                   | 3 466.29               | 2 710.17               | 78.19                                  |
| 04                | Süd məhsulları; quş yumurtası; təbii bal, başqa yerdə adı çəkilməyən və təsnif olunmayan heyvan mənşəli ərzaq məhsulları                                   | 204.07                 | 930.07                 | 455.75                                 | 10 408.32              | 15 539.74              | 149.30                                 |
| 05                | Başqa yerdə adı çəkilməyən və ya təsnif olunmayan heyvan mənşəli məhsullar   | 14.88                  | 67.48                  | 453.63                                 | 22.51                  | 39.27                  | 174.45                                 |
| 06                | Canlı ağaclar və digər bitkilər; bitkilərin kökləri, soğanaqları və digər analogi hissələri; kəsilmiş çiçəklər və dekorativ bitkilər                       | 80.87                  | 75.93                  | 93.90                                  | 2 080.30               | 4 175.01               | 200.69                                 |
| 07                | Tərəvəz və bəzi yeməli meyvəköklülər və kök yumruları  | 6 851.95               | 11 903.98              | 173.73                                 | 16 640.14              | 12 218.43              | 73.43                                  |
| 08                | Yeməli meyvələr və qoz-fındıq; sitrus meyvələrinin qabıqları və ya qovun qabıqcıqları  | 21 875.19              | 26 814.29              | 122.58                                 | 11 081.20              | 12 951.16              | 116.88                                 |
| 09                | Qəhvə, çay, mate və ya paraqvay çayı və ədviyyatlar  | 1 168.01               | 1 092.24               | 93.51                                  | 5 529.08               | 7 505.30               | 135.74                                 |
| 10                | Dənli bitkilər   | 0.00                   | 0.08                   | 0.00                                   | 25 620.35              | 34 406.56              | 134.29                                 |
| 11                | Unüytmə-yarma sənayesi məhsulları; səməni; nişastalar; inulin; buğda kleykovinası  | 7.38                   | 0.00                   | 0.00                                   | 2 566.76               | 3 017.58               | 117.56                                 |
| 12                | Yağlı toxum və bar; digər toxumlar, bar və taxıl; dərman bitkiləri və texniki məqsədlər üçün bitkilər; saman və yem  | 590.29                 | 260.21                 | 44.08                                  | 7 192.61               | 3 490.35               | 48.53                                  |
| 13                | Təmizlənməmiş təbii şellak; kitrələr, qatranlar və digər bitki şirələri və ekstraktları  | 378.48                 | 679.10                 | 179.43                                 | 51.48                  | 101.57                 | 197.30                                 |
| 14                | Toxuma (hörgü) məmulatlarının hazırlanması üçün bitki mənşəli materiallar; başqa yerdə adı çəkilməyən və ya təsnif olunmayan digər bitki mənşəli məhsullar | 14.95                  | 25.76                  | 172.35                                 | 53.14                  | 315.17                 | 593.13                                 |
| 15                | Heyvan və ya bitki mənşəli piylər və yağlar və onların parçalanması nəticəsində alınan məhsullar; hazır yeyinti piyləri; heyvan və ya bitki mənşəli mumlar | 2 966.35               | 2 762.68               | 93.13                                  | 26 986.25              | 14 546.66              | 53.90                                  |
| 16                | Ətdən, balıqdan və ya xərçəngkimilərdən, mollyusklardan və ya digər su onurğasızlarından alınan hazır məhsullar  | 45.20                  | 60.84                  | 134.61                                 | 2 143.35               | 3 448.17               | 160.88                                 |
| 17                | Şəkər və şəkərdən hazırlanan qənnadı məmulatları   | 6 525.32               | 2 825.82               | 43.31                                  | 10 540.76              | 29 549.58              | 280.34                                 |
| 18                | Kakao və ondan hazırlanan məhsullar  | 396.32                 | 796.91                 | 201.08                                 | 2 141.41               | 6 988.20               | 326.34                                 |
| 19                | Taxıldan, undan, nişastadan və ya süddən alınan hazır məhsullar; un qənnadı məmulatları  | 79.93                  | 167.05                 | 208.99                                 | 5 682.26               | 10 243.14              | 180.27                                 |
| 20                | Tərəvəzlərin, meyvələrin, qoz-fındığın və ya bitkilərin digər hissələrinin emal məhsulları   | 1 144.92               | 1 610.38               | 140.65                                 | 2 026.87               | 4 014.56               | 198.07                                 |

| A  | B  | 1            | 2            | 3          | 4         | 5         | 6      |
|----|--|--------------|--------------|------------|-----------|-----------|--------|
| 21 | Müxtəlif ərzaq məhsulları  | 223.31       | 418.09       | 187.22     | 4 061.60  | 7 812.50  | 192.35 |
| 22 | Spirтли və spirtsiz içkilər və sirkə   | 1 984.14     | 2 898.07     | 146.06     | 3 092.34  | 6 673.79  | 215.82 |
| 23 | Yeyinti sənayesinin qalıqları və tullantıları; heyvanlar üçün hazır yemlər   | 1 479.18     | 1 815.13     | 122.71     | 3 180.41  | 5 211.93  | 163.88 |
| 24 | Tütün və tütünün sənaye əvəzediciləri  | 2 615.48     | 2 567.67     | 98.17      | 14 432.34 | 15 834.12 | 109.71 |
| 25 | Duz; kükürd; torpaq və daş; suvaq materialları, əhəng və sement  | 1 734.00     | 2 539.56     | 146.46     | 4 643.38  | 3 804.91  | 81.94  |
| 26 | Filizlər, şlaklar və kül   | 1 759.85     | 3 050.71     | 173.35     | 199.83    | 134.85    | 67.48  |
| 27 | Mineral yanacaq, neft və onların qovulma məhsulları; bitum tərkibli maddələr; mineral mumlar   | 1 040 260.32 | 1 484 817.87 | 142.74     | 15 979.56 | 72 455.64 | 453.43 |
| 28 | Qeyri-üzvi kimya məhsulları; qiymətli metalların, nadir torpaq metallarının, radioaktiv elementlərin və ya izotopların qeyri-üzvi və ya üzvi birləşmələri  | 856.31       | 534.34       | 62.40      | 8 366.63  | 8 862.11  | 105.92 |
| 29 | Üzvi kimyəvi birləşmələr   | 1 771.04     | 4 267.02     | 240.93     | 2 796.12  | 3 376.93  | 120.77 |
| 30 | Əczaçılıq məhsulları   | 75.99        | 36.49        | 48.02      | 30 150.64 | 25 132.79 | 83.36  |
| 31 | Gübrələr   | 278.40       | 797.81       | 286.57     | 1 894.55  | 6 021.69  | 317.84 |
| 32 | Aşılavıcı və boyayıcı ekstraktlar, tanninlər və onların törəmələri; boyaqlar, piqmentlər və digər boyayıcı maddələr; boyalar və laklar; zamazkalar və digər mastikalar; tipografiya boyaqları, mürəkkəblər, tuş                  | 15.75        | 81.38        | 516.82     | 4 533.60  | 4 765.18  | 105.11 |
| 33 | Efir yağları və rezinoidlər; ətriyyat, kosmetik və tualet vasitələri   | 159.90       | 122.40       | 76.54      | 6 807.77  | 12 807.92 | 188.14 |
| 34 | Sabun, səthi-aktiv üzvi maddələr, yuyucu vasitələr, sürtkü materialları, süni və hazır mumlar, təmizləmə və cilalama üçün tərkiblər, şamlar və analoji məmulatlar, yapma üçün pasta, plastilin, «diş müalicəsi mumu»             | 3.74         | 226.21       | 60.42 dəfə | 10 751.51 | 11 718.35 | 108.99 |
| 35 | Zülal tərkibli maddələr; modifikasiya olunmuş nişastalar; yapışqanlar; fermentlər  | 1.74         | 0.41         | 23.48      | 1 106.83  | 1 240.51  | 112.08 |
| 36 | Partlayıcı maddələr; pirotexnika məmulatları; kibritlər; pirofor ərintilər; bəzi yanar maddələr  | 0.00         | 0.00         | 0.00       | 307.79    | 532.78    | 173.10 |
| 37 | Foto və kino malları   | 0.00         | 0.00         | 0.00       | 665.37    | 518.59    | 77.94  |
| 38 | Digər kimyəvi məhsullar  | 260.37       | 111.95       | 43.00      | 11 625.13 | 12 369.53 | 106.40 |
| 39 | Plastmassa və onlardan hazırlanan məmulatlar   | 15 036.97    | 23 679.23    | 157.47     | 27 941.08 | 35 944.90 | 128.65 |
| 40 | Kauçuk, rezin və onlardan hazırlanan məmulatlar  | 27.42        | 57.30        | 209.00     | 12 100.56 | 13 391.09 | 110.66 |
| 41 | Emal olunmamış gön (təbii xəzdən başqa) və aşılannmış dəri   | 790.48       | 992.42       | 125.55     | 11.35     | 28.06     | 247.18 |
| 42 | Dəri məmulatları; sərraclıq-yəhər məmulatları və qoşqu ləvazimatları; yol ləvazimatları, qadın çantaları və analoji mallar; heyvanların bağırsaqlarından hazırlanan məmulatlar (barama fibroinindən olan liflər istisna olmaqla) | 21.63        | 11.39        | 52.65      | 1 480.60  | 2 624.64  | 177.27 |
| 43 | Təbii və süni xəz; ondan hazırlanan məmulatlar   | 0.00         | 0.00         | 0.00       | 23.22     | 18.52     | 79.76  |
| 44 | Oduncaq və ondan hazırlanan məmulatlar; ağac kömürü  | 95.79        | 318.85       | 332.85     | 18 043.91 | 25 372.09 | 140.61 |
| 45 | Mantar və ondan hazırlanan məmulatlar  | 0.00         | 0.17         | 0.00       | 60.76     | 5.70      | 9.38   |
| 46 | Küləşdən, alfadən və digər materiallardan hörmə üçün hazırlanan məmulatlar; səbət məmulatları və hörülmüş məmulatlar   | 0.00         | 0.00         | 0.00       | 11.42     | 24.20     | 211.96 |
| 47 | Oduncaqdan və ya digər lifli sellüloz materiallardan hazırlanan kütlə; regenerasiya edilən kağız və karton (makulatura və tullantılar)   | 0.00         | 0.00         | 0.00       | 114.26    | 37.79     | 33.07  |
| 48 | Kağız və karton; kağız kütlədən, kağızdan və ya kartondan hazırlanan məmulatlar  | 210.83       | 544.40       | 258.22     | 10 306.91 | 14 052.56 | 136.34 |

| A  | B  | 1         | 2         | 3          | 4          | 5         | 6          |
|----|--|-----------|-----------|------------|------------|-----------|------------|
| 49 | Çap kitablar, qəzetlər, reproduksiyalar və poliqrafiya sənayesinin digər məmulatları; əlyazmalar, makinada yazılan mətnlər və planlar  | 29.22     | 63.82     | 218.45     | 867.79     | 1 230.32  | 141.78     |
| 50 | İpək   | 144.91    | 29.81     | 20.57      | 1.79       | 3.70      | 206.82     |
| 51 | Yun, zərif və ya qaba heyvan tükü; at tükündən iplik və parça  | 0.00      | 0.00      | 0.00       | 210.49     | 70.86     | 33.66      |
| 52 | Pambıq   | 4 279.62  | 16 789.95 | 392.32     | 285.11     | 373.62    | 131.04     |
| 53 | Digər bitki mənşəli toxuculuq lifləri; kağız iplik və kağız iplikdən parçalar  | 0.00      | 22.11     | 0.00       | 0.70       | 9.23      | 13.16 dəfə |
| 54 | Kimyəvi saplar, kimyəvi toxuculuq materiallarından olan yastı və analoji saplar  | 157.35    | 107.08    | 68.05      | 1 470.02   | 4 087.27  | 278.04     |
| 55 | Kimyəvi liflər   | 34.66     | 30.95     | 89.30      | 616.12     | 659.41    | 107.03     |
| 56 | Pambıq (vata), keçə və ya fetr və toxunmamış materiallar; xüsusi iplik; ciyə (viş), kəndir, kanat və trosalar və onlardan məmulatlar   | 2.58      | 0.82      | 31.68      | 1 890.56   | 969.52    | 51.28      |
| 57 | Xalçalar və digər toxunma döşəmə örtükləri   | 4.13      | 9.36      | 226.83     | 492.06     | 1 790.60  | 363.90     |
| 58 | Xüsusi parçalar; taftinqli (baftalı) toxuculuq materialları; krujevalar; qobelenlər; bəzək materialları; tikmələr  | 4.92      | 18.02     | 365.94     | 196.59     | 331.25    | 168.49     |
| 59 | Hopdurulmuş, üzüklü, təkrarlanmış toxuculuq materialları; texniki təyinatlı toxuculuq məmulatları  | 2.56      | 4.61      | 180.08     | 459.69     | 1 036.58  | 225.50     |
| 60 | Maşınla və əllə toxunma trikotaj parçalar  | 0.04      | 0.00      | 0.00       | 529.87     | 942.49    | 177.87     |
| 61 | Maşınla və ya əllə toxunmuş trikotaj geyim əşyaları və geyim ləvazimatları   | 1.80      | 99.19     | 55.11 dəfə | 4 732.79   | 13 324.95 | 281.55     |
| 62 | Paltar və geyim ləvazimatları, maşınla və ya əllə toxunmuş trikotajdan başqa   | 79.23     | 214.06    | 270.18     | 6 345.22   | 13 557.26 | 213.66     |
| 63 | Digər hazır toxuculuq məmulatları; dəstlər; işlənmiş geyimlər və toxuculuq məmulatları; cır-cındır   | 1 360.35  | 2 433.49  | 178.89     | 1 829.04   | 3 377.38  | 184.65     |
| 64 | Ayaqqabılar, getrlər və analoji məmulatlar; onların hissələri  | 4.16      | 54.22     | 13.04 dəfə | 4 332.08   | 8 393.95  | 193.76     |
| 65 | Baş geyimləri və onların hissələri   | 0.00      | 14.77     | 0.00       | 567.99     | 316.25    | 55.68      |
| 66 | Çətirlər, gündən qoruyucu çətirlər, çəliklər, çəlik-oturacaqlar, qırmanc, minik atları üçün qamçılar və onların hissələri  | 0.00      | 0.00      | 0.00       | 29.36      | 53.35     | 181.70     |
| 67 | Emal edilmiş lələk və pərgü və onlardan hazırlanmış məmulatlar; süni çiçəklər; insan saçından məmulatlar   | 0.00      | 0.00      | 0.00       | 193.71     | 132.61    | 68.46      |
| 68 | Daş, gips, sement, asbest, slyuda və analoji materialdan məmulatlar  | 32.69     | 555.11    | 16.98 dəfə | 5 001.23   | 8 554.61  | 171.05     |
| 69 | Keramika məmulatları   | 5.90      | 35.87     | 608.35     | 7 868.50   | 7 496.75  | 95.28      |
| 70 | Şüşə və ondan hazırlanan məmulatlar  | 2.00      | 4.53      | 226.20     | 7 469.79   | 11 047.49 | 147.90     |
| 71 | Təbii və ya yetişdirilmiş mirvari, qiymətli və ya azqiymətli daşlar, qiymətli metallar, üzərinə qiymətli metal çəkilməmiş metallar və onlardan hazırlanan məmulatlar; bijuteriya; sikkələr | 10 160.38 | 7 293.84  | 71.79      | 14 221.91  | 1 317.94  | 9.27       |
| 72 | Qara metallar  | 6 468.84  | 2 310.97  | 35.72      | 30 033.36  | 41 339.09 | 137.64     |
| 73 | Qara metallardan məmulatlar  | 7 063.88  | 6 195.77  | 87.71      | 128 380.81 | 60 318.78 | 46.98      |
| 74 | Mis və ondan hazırlanan məmulatlar   | 2 560.03  | 5 250.23  | 205.08     | 2 099.47   | 2 105.55  | 100.29     |
| 75 | Nikel və ondan hazırlanan məmulatlar   | 0.00      | 0.37      | 0.00       | 200.40     | 161.90    | 80.79      |
| 76 | Alüminium və ondan hazırlanan məmulatlar   | 13 582.60 | 19 697.16 | 145.02     | 11 199.89  | 7 249.05  | 64.72      |
| 78 | Qurğuşun və ondan hazırlanan məmulatlar  | 775.44    | 1 546.80  | 199.47     | 94.39      | 8.38      | 8.88       |
| 79 | Sink və ondan hazırlanan məmulatlar  | 0.00      | 43.20     | 0.00       | 181.21     | 269.61    | 148.78     |

| A  | B   | 1                   | 2                   | 3             | 4                 | 5                 | 6            |
|----|---|---------------------|---------------------|---------------|-------------------|-------------------|--------------|
| 80 | Qalay və ondan hazırlanan məmulatlar  | 0.00                | 0.00                | 0.00          | 3.65              | 1.08              | 29.75        |
| 81 | Digər qiymətsiz metallar; metal keramikası; onlardan hazırlanan məmulatlar  | 0.00                | 3.11                | 0.00          | 26.85             | 61.23             | 228.02       |
| 82 | Qiymətsiz metallardan alətlər, qurğular, bıçaq məmulatları, qaşıqlar və çəngəllər; onların qiymətsiz metallardan olan hissələri   | 573.82              | 190.03              | 33.12         | 7 571.95          | 5 535.33          | 73.10        |
| 83 | Qiymətsiz metallardan hazırlanan digər məmulatlar   | 64.89               | 92.50               | 142.56        | 5 204.34          | 5 290.58          | 101.66       |
| 84 | Nüvə reaktorları, qazanlar, avadanlıq və mexaniki qurğular; onların hissələri   | 2 573.50            | 5 854.62            | 227.50        | 230 052.58        | 150 592.90        | 65.46        |
| 85 | Elektrik maşınları və avadanlıqları, onların hissələri; səsyzma və səsləndirmə aparatı, televiziya təsvirlərinin və səslərinin yazılması və canlandırılması üçün aparatura, onların hissələri və ləvazimatları                        | 1 612.93            | 1 053.24            | 65.30         | 83 383.42         | 58 391.00         | 70.03        |
| 86 | Dəmiryol lokomotivləri və ya mühərrikli tramvay vaqonları, dəmiryol nəqliyyat vasitələri və onların hissələri; dəmiryol və ya tramvay xətləri üçün yol avadanlıqları və qurğuları, onların hissələri; mexaniki siqnal avadanlıqları   | 24.64               | 91.23               | 370.25        | 1 012.44          | 8 220.87          | 811.98       |
| 87 | Yerüstü nəqliyyat vasitələri, dəmiryolu və tramvay nəqliyyat vasitələrindən başqa, və onların hissələri və ləvazimatları  | 1 456.51            | 2 483.76            | 170.53        | 21 483.96         | 31 223.96         | 145.34       |
| 89 | Gəmilər, qayıqlar və üzən konstruksiyalar   | 44 022.78           | 132.12              | 0.30          | 1 146.29          | 1 803.92          | 157.37       |
| 90 | Optik, fotoqrafik, kinematoqrafiya, ölçü, nəzarət, ən dəqiq, tibbi və ya cərrahiyyə alətləri və aparatları; onların hissələri və ləvazimatları  | 653.15              | 694.51              | 106.33        | 26 185.76         | 18 871.26         | 72.07        |
| 91 | Bütün növ saatlar və onların hissələri  | 0.02                | 2.28                | 105.39 dəfə   | 1 202.19          | 1 613.37          | 134.20       |
| 92 | Musiqi alətləri; onların hissələri və ləvazimatları   | 0.05                | 1.27                | 25.31 dəfə    | 52.95             | 62.41             | 117.86       |
| 94 | Mebel; yataq ləvazimatları, döşəklər, döşək əsasları, divan yastıqları və analogi doldurulma mebel ləvazimatları; lampalar və işıqlandırıcı avadanlıqlar; işıq tablo və lövhələri, analogi məmulatlar; yığma tikinti konstruksiyaları | 205.35              | 419.78              | 204.42        | 21 925.77         | 23 105.76         | 105.38       |
| 95 | Oyuncaqlar, oyunlar və idman inventarı; onların hissələri və ləvazimatları  | 0.15                | 8.86                | 59.06 dəfə    | 2 155.90          | 2 585.51          | 119.93       |
| 96 | Müxtəlif hazır məmulatlar   | 3.30                | 10.68               | 323.35        | 4 155.08          | 6 832.11          | 164.43       |
| 97 | İncəsənət əsərləri, kolleksiya əşyaları və antikvariat  | 387.90              | 11.06               | 2.85          | 51.73             | 159.20            | 307.75       |
|    | <b>Yekun:</b>   | <b>1 210 421.61</b> | <b>1 653 976.14</b> | <b>136.64</b> | <b>976 276.76</b> | <b>971 970.54</b> | <b>99.56</b> |



**İxrac və idxalda keçirilən yüklərin daşınma vasitələri üzrə  
miqdarı (netto çəki ilə) və dəyəri**

| N/v kodu | Daşınma vasitələri              | İxrac               |                                      | İdxal               |                                      | Cəmi                |                                      |
|----------|---------------------------------|---------------------|--------------------------------------|---------------------|--------------------------------------|---------------------|--------------------------------------|
|          |                                 | Netto çəki<br>(ton) | Statistik dəyər<br>(min ABŞ dolları) | Netto çəki<br>(ton) | Statistik dəyər<br>(min ABŞ dolları) | Netto çəki<br>(ton) | Statistik dəyər<br>(min ABŞ dolları) |
| 10       | Dəniz nəqliyyatı vasitələri     | 23 956.08           | 8 873.09                             | 88 523.08           | 30 133.27                            | 112 479.16          | 39 006.35                            |
| 20       | Dəmiryolu nəqliyyatı vasitələri | 249 039.68          | 81 599.64                            | 566 281.33          | 225 461.19                           | 815 321.02          | 307 060.83                           |
| 30       | Avtoyol nəqliyyatı vasitələri   | 118 846.70          | 117 204.28                           | 263 549.20          | 593 225.30                           | 382 395.90          | 710 429.57                           |
| 40       | Hava nəqliyyatı vasitələri      | 671.53              | 11 431.84                            | 2 016.43            | 104 924.28                           | 2 687.96            | 116 356.12                           |
| 50       | Poçt                            | 0.15                | 0.04                                 | 1.27                | 43.09                                | 1.43                | 43.13                                |
| 70       | Stasionar nəqliyyat vasitələri  | 3 684 621.52        | 1 433 791.41                         | 65 529.92           | 12 933.08                            | 3 750 151.44        | 1 446 724.49                         |
| 90       | Özü hərəkət edən vasitələr      | 684.02              | 1 075.85                             | 777.09              | 5 250.33                             | 1 461.11            | 6 326.19                             |
|          | <b>Yekun:</b>                   | <b>4 077 819.68</b> | <b>1 653 976.14</b>                  | <b>986 678.32</b>   | <b>971 970.54</b>                    | <b>5 064 498.00</b> | <b>2 625 946.68</b>                  |

## Qısa metodoloji izahat

“Azərbaycan Respublikası xarici ticarətinin gömrük statistikasi”na Azərbaycan Respublikasının digər ölkələrlə xarici ticarət əlaqələrinə dair məlumatlar daxil edilmişdir. Verilən göstəricilər ixrac və idxal olunan malların ölkə sərhədindən keçirilən zaman xarici iqtisadi fəaliyyət iştirakçıları tərəfindən tərtib olunan gömrük bəyannamələri əsasında Dövlət Gömrük Komitəsinin Vahid Avtomatlaşdırılmış İdarəetmə Sistemindən (VAİS) alınmışdır.

Xarici ticarət əlaqələrinə dair aşağıdakı göstəricilər daxil edilmişdir:

- büdcə daxilolmaları haqqında məlumat;
- xarici iqtisadi fəaliyyət iştirakçıları haqqında məlumat;
- ticarət əməliyyatlarının həcmi haqqında məlumat;
- idxal-ixrac əməliyyatlarının həcmnin ölkə qrupları (Müstəqil Dövlətlər Birliyi, Avropa İttifaqı), ölkələr, mal qrupları (Xarici İqtisadi Fəaliyyətin Mal Nomenklaturasının 2 rəqəmli kodları üzrə), əsas mallar, mülkiyyət növləri, sövdələşmə xarakterləri, daşınma vasitələri üzrə bölgüsü;
- gömrük hüquqpozmalarına qarşı mübarizə haqqında məlumat;

İdxal-ixrac əməliyyatlarının həcmnin dəyəri ABŞ dolları ilə verilmişdir.

Göstəricilər “Azərbaycan Respublikası Xarici Ticarətinin Gömrük Statistikasının Metodologiyası”na əsasən hazırlanmışdır. Xarici ticarətin gömrük statistikasının aparılması üçün ilkin məlumatlar malların gömrük rəsmiləşdirilməsində təqdim olunan gömrük bəyannamələrində göstərilən məlumatlar sayılır.

Azərbaycan Respublikası xarici ticarətinin gömrük statistikasi ümumi ticarət uçot sistemi əsasında aparılır.

Azərbaycan Respublikasının idxalına aşağıdakı mallar daxil edilir:

- sərbəst dövriyyə üçün buraxılış gömrük proseduru altında yerləşdirilən mallar;
- təkrar idxal gömrük proseduru altında yerləşdirilən mallar;
- daxildə emal xüsusi gömrük proseduru altında yerləşdirilən mallar;
- xaricdə emal xüsusi gömrük prosedurunun müddəti başa çatdıqdan sonra gətirilən mallar;
- ölkə ərazisinə gətirilib gömrük anbarı və sərbəst zona xüsusi gömrük prosedurları altında yerləşdirilən mallar;
- son istifadə xüsusi gömrük proseduru altında yerləşdirilən mallar;
- ölkə ərazisinə gətirilib dövlətin xeyrinə imtina edilən mallar;

Azərbaycan Respublikasının ixracına aşağıdakı mallar daxil edilir:

- ixrac gömrük proseduruna müvafiq olaraq göndərilən mallar;
- təkrar ixrac gömrük proseduruna müvafiq olaraq göndərilən mallar;
- daxildə emal edildikdən sonra göndərilən mallar;
- xaricdə emal xüsusi gömrük proseduruna müvafiq olaraq göndərilən mallar;
- gömrük anbarı və sərbəst zona xüsusi gömrük prosedurları altında yerləşdirilməsi başa çatandan sonra göndərilən mallar;
- son istifadə xüsusi gömrük prosedurunun müddəti bitdikdən sonra göndərilən mallar.

Gömrük statistikasının ümumi ticarət uçot sistemində aşağıdakı mallar nəzərə alınmır:

- ölkə ərazisindən tranzit keçən mallar;
- müvəqqəti gətirilən (aparılan) mallar;
- müvəqqəti saxlanc xüsusi gömrük proseduru altında yerləşdirilən mallar;
- gömrük anbarı, sərbəst zonada yerləşdirilən və ölkənin gömrük ərazisindən aparılmaq üçün nəzərdə tutulan daxili mallar;
- ölkənin ərazisində məhv edilən xarici mallar;
- səfirlik, konsulluq, beynəlxalq təşkilatların yanındakı nümayəndəliklərin və ölkənin xaricdə yerləşən digər rəsmi nümayəndəliklərinin fəaliyyətinin təmin edilməsi üçün ölkənin gömrük ərazisindən aparılan mallar;

- xarici ölkələrin səfirlik, konsulluq və digər rəsmi nümayəndəliklərinin, beynəlxalq təşkilatların nümayəndəliklərinin fəaliyyətinin təmin edilməsi üçün ölkənin gömrük ərazisinə gətirilən mallar;
- xaricdə dislokasiya olunan hərbi hissələr üçün keçirilən mallar;
- xarici dövlətin ərazisindən keçməklə gömrük orqanları arasında daşınan daxili mallar;
- təbii fəlakət və digər fəvqəladə vəziyyətlərin nəticələrini aradan qaldırmaq, qəza-xilas etmə tədbirlərini həyata keçirmək, o cümlədən zərərçəkmişlərə paylamaq və onlara yardım etmək məqsədilə keçirilən və sonradan qaytarılması nəzərdə tutulan mallar.

Malların gömrük sərhədindən keçirilmə xüsusiyyətlərinə uyğun olaraq onların gömrük statistikasında nəzərə alınıb-alınmaması müəyyən edilir.

Aşağıdakı mallar gömrük statistikasına daxil edilir:

- qeyri-monetar qızıl, ödəmə vasitəsi kimi olmayan qiymətli metallar;
- tədavüldə olmayan banknotlar, qiymətli kağızlar və sikkələr;
- barter müqavilələri vasitəsilə sərhəddən keçirilən mallar;
- alqı-satqısı dövlət hesabları vasitəsi ilə həyata keçirilən mülki və hərbi təyinatlı mallar;
- humanitar və texniki yardım;
- hədiyyə və bəxşişlər;
- hərbi təyinatlı mallar;
- konsiqnasiya müqavilələri üzrə keçirilən mallar;
- xarici investisiyalı müəssisələrin nizamnamə fondu kimi gətirdiyi və öz istehsalı olaraq apardığı mallar;
- məlumat və proqram təminatı vasitələri;
- geriye qaytarılan mallar;
- şirkətin və müəssisələrin öz filialları və ya bölmələri arasında apardığı əməliyyatlar nəticəsində sərhəddən keçirilən mallar;
- ölkə limanlarında xarici ölkəyə məxsus gəmilərdən boşaldılan və ya Azərbaycana məxsus gəmilərin açıq dənizdə digər ölkəyə məxsus gəmilərdən əldə etdiyi balıq və digər dəniz məhsulları, dənizin dibindən çıxarılan minerallar;
- bunker yanacağı, ballast, ərzaq ehtiyatı və digər materiallar aşağıdakı hallarda nəzərə alınır:
  - Azərbaycan Respublikasının ərazisində xarici ölkəyə məxsus dəniz və çay gəmiləri, uçan aparatlara satıldıqda;
  - Azərbaycan Respublikasının ərazisində ölkənin dəniz və çay gəmiləri, uçan aparatlarının xarici ölkəyə məxsus dəniz və çay gəmiləri, uçan aparatlarından alındıqda və ya ölkə limanlarında xarici ölkəyə məxsus dəniz və çay gəmiləri, uçan aparatlarından boşaldıqda;
- poçtla və ya kuryer xidməti ilə göndərilən mallar (əgər malın həcmi və ya dəyəri qanunla müəyyən olunmuş həddən çox olarsa);
- işləyən qeyri-rezidentlər də daxil olmaqla, bütün kateqoriyalardan olan şəxslərin qanunla müəyyən edilmiş statistik müşahidə həddi normasından artıq keçirdiyi mallar;
- emal üçün və ya emal edildikdən sonra (hazır məhsul) keçirilən mallar;
- rüsumsuz ticarət mağazalarına göndərilən daxili mallar;
- təbii fəlakət və digər fəvqəladə vəziyyətlərin nəticələrini aradan qaldırmaq, qəza-xilas etmə tədbirlərini həyata keçirmək, o cümlədən zərərçəkmişlərə paylamaq və onlara yardım etmək məqsədilə keçirilən və sonradan qaytarılması nəzərdə tutulmayan mallar.

Aşağıdakı mallar gömrük statistikasına daxil edilmir:

- miqdarı və ya dəyəri statistik müşahidə həddini aşmayan mallar;
- ölkə ərazisindən tranzit keçən və ya ölkə ərazisində yalnız boşaldılıb yüklənən mallar;
- müvəqqəti aparılan və ya gətirilən mallar;

- monetar qızıl, tədavüldə olan milli və xarici valyuta (numizmatika məqsədləri üçün istifadə edilənlərdən başqa), qiymətli kağızlar;
- mülkiyyət hüquqları rezidentdən qeyri-rezidentə sərhədi keçirilmədən verilən qeyri-maliyyə aktivləri;
- kommersiya əməliyyatları predmeti olmayan mallar:
  - fiziki şəxslər tərəfindən şəxsi istifadə üçün keçirilən, miqdarı və dəyəri qanunla müəyyən olunmuş həddən çox olmayan mallar;
    - abunəçilərə göndərilən qəzet və jurnallar, digər dövrü nəşrlər;
    - xarici dövlətlərin diplomatik və digər nümayəndəliklərinin (səfirlik, konsulluq, elmi təşkilatlar və ya hərbi bazalar), həmçinin ölkə ərazisində yerləşən beynəlxalq təşkilatların keçirdikləri mallar;
    - konkret müştərinin ehtiyacları üçün hazırlanmış proqram təminatı və ya identifikasiya oluna bilən istənilən tip orijinal əsər yazılmış məlumat daşıyıcıları;
  - beynəlxalq daşımaları həyata keçirən nəqliyyat vasitələri;
  - beynəlxalq daşımaları həyata keçirən nəqliyyat vasitələrinin normal istismarı üçün nəzərdə tutulan texniki təchizat vasitələri, yanacaq və digər mallar;
  - nəqliyyat vasitəsi sərnişinlərinin və heyət üzvlərinin istifadəsi üçün nəzərdə tutulan ərzaq ehtiyatı və digər mallar;
  - Azərbaycana məxsus və ya rezidentlər tərəfindən icarəyə götürülmüş gəmilər tərəfindən tutularaq və ya istehsal olunaraq ölkəyə gətirilən dəniz məhsulları;
  - ölkənin gömrük sərhədlərindən kənarında yerləşən Azərbaycana məxsus və ya rezidentlər tərəfindən icarəyə götürülən nəqliyyat vasitələri üçün aparılan yanacaq və sürtkü materialları;
  - texniki xidmət göstərməsi üçün sərhəddən keçirilən nəqliyyat vasitələri;
  - təmir olunmaq üçün sərhəddən keçirilən nəqliyyat vasitələri;
  - sərgi eksponatları;
  - idman yarışları, tamaşalar və analogi tədbirlər üçün keçirilən mallar;
  - girov əşyaları və öhdəliyi təmin edən digər vasitələr;
  - mal nümunələri;
  - rüsumsuz ticarət mağazalarına gətirilən xarici mallar;
  - sərhəddən keçirilən malların daşınması üçün qablaşdırma materialları;
  - əvvəllər hər hansı bir gömrük proseduru altında yerləşdirilərək gömrük statistikasına daxil edilən və sonradan ölkədən çıxarılmadan gömrük proseduru dəyişdirilən mallar.

Malların statistik dəyəri idxal və ya ixraca dair bağlanmış müqavilələrin qiymətləri əsasında, Mərkəzi Bankın gömrük bəyannaməsinin buraxıldığı günə müəyyən etdiyi məzənnə üzrə ABŞ dolları ilə müəyyən edilərək vahid qiymət bazisinə gətirilir.

İdxalın dəyərinin qiymətləndirilməsi malın gömrük bəyannaməsində göstərilmiş SİF baza qiymətlərinə gətirilmiş faktura (kontrakt) dəyəri üzrə aparılır. SİF- (dəyər, sığorta, fraxt)-malın satış şərtidir ki, buna görə malın qiymətinə onun dəyəri, malın sığorta edilməsi və nəqli üzrə xərclər daxil edilir.

İxracın dəyərinin qiymətləndirilməsi malların gömrük bəyannaməsində göstərilmiş FOB baza qiymətlərinə gətirilmiş faktura (kontrakt) dəyəri üzrə aparılır. FOB (bortda azad)-malın satılma şərtidir ki, buna görə malın qiymətinə onun dəyəri, malın çatdırılması və gəmi bortuna yüklənməsi üzrə xərclər daxil edilir.