



**Azərbaycan Respublikası
Dövlət Gömrük Komitəsi**

Azərbaycan Respublikası Xarici Ticarətinin Gömrük Statistikası

**Hesabat dövrü:
01.01.2017 – 30.06.2017**

1) Xarici ticarətin gömrük statistikasının əsas göstəriciləri

Göstəricilər	Min ABŞ dolları ilə	Milyon ABŞ dolları ilə	İxrac və idxalın xüsusi çəkisi, faizlə
Xarici ticarət dövriyyəsi	8 678 422.80	8 678.42	100.00
o cümlədən:			
İxrac	5 268 749.15	5 268.75	60.71
İdxal	3 409 673.65	3 409.67	39.29
Xarici ticarət saldosu	1 859 075.50	1 859.08	

2) Bütçə daxilolmaları haqqında məlumat

Gömrük ödənişləri	Məbləğ (min AZN)
Gömrük rüsumları üzrə	321 455.34
ƏDV üzrə	796 667.44
Aksizlər üzrə	37 361.80
Yol vergisi üzrə	15 741.93
Cəmi	1 171 226.51

3) Xarici iqtisadi fəaliyyət (XİF) iştirakçıları haqqında məlumat

Göstəricilər	Miqdarı (ədəd)
Xarici ölkələrin sayı	171
XİF iştirakçılarının sayı <i>o cümlədən:</i>	8 825
- Fiziki şəxslər üzrə	4 413
- Hüquqi şəxslər üzrə <i>o cümlədən:</i>	4 412
- dövlət sektoru	192
- özəl sektor	4 220

4) Ticarət əməliyyatlarının həcmi – 8 678 422.80 min ABŞ dolları

o cümlədən:

4.1. İdxal əməliyyatları üzrə 3 409 673.65 min ABŞ dolları

İdxal olunan malların çeşidlərinin sayı – 6 776 ədəd

Göstəricilər	Məbləğ <i>(min ABŞ dolları)</i>	Əlavələr
Dövlət sektoru	406 392.31	
Özəl sektor	2 800 422.56	
Fiziki şəxslər	202 858.78	
MDB ölkələri	987 676.83	
Aİ ölkələri	789 276.05	Əlavə 4
Digər ölkələr	1 632 720.77	
İdxal əməliyyatlarının həcmninin:		
- yüksək həddi	651 827.30 (may)	Əlavə 1
- aşağı həddi	450 016.46 (yanvar)	
- orta aylıq artımı	28 628.47	
Humanitar yük, təmənnasız kömək və texniki yardım	23 353.72	

4.2. İxrac əməliyyatları üzrə - 5 268 749.15 min ABŞ dolları

İxrac olunan malların çeşidlərinin sayı - 2 350 ədəd

Göstəricilər	Məbləğ <i>(min ABŞ dolları)</i>	Əlavələr
Dövlət sektoru	4 271 026.21	
Özəl sektor	868 129.85	
Fiziki şəxslər	129 593.09	
MDB ölkələri	469 138.48	
Aİ ölkələri	2 476 941.85	Əlavə 4
Digər ölkələr	2 322 668.82	
İxrac əməliyyatlarının həcmnin:		
- yüksək həddi	941 578.29 (aprel)	Əlavə 1
- aşağı həddi	811 467.63 (yanvar)	
- orta aylıq artımı	1 439.38	
Qeyri-neft sektoru (2709-2715 mal mövqeləri istisna olmaqla) üzrə ixracın həcmi	737 564.49	
Humanitar yük, təmənnasız kömək və texniki yardım	152.89	

4.3. Avtomobillərin idxalı haqqında məlumat

Məlin adı	Miqdarı (ədəd)
Cəmi idxal olunmuşdur <i>o cümlədən:</i>	3 483
Sürücü daxil olmaqla 10 nəfər və ya daha çox adam daşımaq üçün nəzərdə tutulmuş motorlu nəqliyyat vasitələri	55
Əsasən adamların daşınması üçün nəzərdə tutulmuş minik avtomobilləri və digər motorlu nəqliyyat vasitələri	2 971
Yük daşımaq üçün motorlu nəqliyyat vasitələri	416
Xüsusi təyinatlı motorlu nəqliyyat vasitələri	41

5) Sövdələşmə xarakterləri üzrə malların keçirilməsi

Sövdələşmə xarakterinin kodu və adı	İxrac		İdxal	
	dəyəri (min ABŞ doll.)	ixraca nisbətən %-lə	dəyəri (min ABŞ doll.)	idxala nisbətən %-lə
01 – Milli valyuta ilə hesablaşma	5 644.51	0.11	99.05	0.00
Sərbəst dövrəli valyuta (SDV) ilə hesablaşmalar, o cümlədən:	5 056 237.46	95.97	2 783 517.25	81.63
21 – SDV ilə hesablaşma (dövlət krediti və dövlət kreditinin ödənişindən başqa)	5 056 237.46	95.97	2 783 378.54	81.63
23 - Dövlət krediti üzrə malların keçirilməsi	0.00	0.00	138.71	0.00
Klirinq üzrə hesablaşmalar	0.00	0.00	96.46	0.00
31 - Klirinq valyutası hesablaşmaları ilə malların keçirilməsi (dövlət krediti və dövlət kreditinin ödənilməsindən başqa)	0.00	0.00	59.66	0.00
36 - Dövlət kreditin ödənişi hesabına malların keçirilməsi	0.00	0.00	36.80	0.00
Qapalı valyuta ilə hesablaşmalar, o cümlədən:	12 165.97	0.23	225 969.67	6.63
41 – Qapalı valyuta ilə hesablaşma (dövlət krediti və dövlət kreditinin ödənişindən başqa)	12 165.97	0.23	225 969.67	6.63
Digər kommersiya əməliyyatları üzrə malların keçirilməsi:	0.00	0.00	4.84	0.00
51 – Birbaşa mal mübadiləsi qaydası (barter sövdələşmələri) ilə malların keçirilməsi	0.00	0.00	4.84	0.00
Müəssisə və obyektlərin tikintisi haqqında saziş-öhdəlik hesabına malların keçirilməsi	0.00	0.00	6.78	0.00
78 – Kompensasiyalı öhdəliklər hesabına SDV ilə hesablaşmalar əsasında malların keçirilməsi	0.00	0.00	6.78	0.00
80 – Digərləri	194 701.21	3.69	399 979.60	11.74
Cəmi	5 268 749.15	100.00	3 409 673.65	100.00

6) Daşınan yüklər haqqında məlumat

İstiqamət və nəqliyyatın növü	Miqdarı (ton)	Əlavələr
- İxrac <i>o cümlədən:</i>	13 790 468.65	Əlavə 6
dəniz nəqliyyatı	156 289.51	
dəmir yolu nəqliyyatı	1 020 372.14	
avtomobil nəqliyyatı	417 255.81	
hava nəqliyyatı	3 038.56	
poçt	0.21	
stasionar nəqliyyat vasitələri	12 191 818.63	
özü hərəkət edən vasitələr	1 693.79	
- İdxal <i>o cümlədən:</i>	3 200 560.18	
dəniz nəqliyyatı	158 348.17	
dəmir yolu nəqliyyatı	1 845 705.53	
avtomobil nəqliyyatı	915 672.40	
hava nəqliyyatı	6 979.82	
poçt vasitəsilə	4.55	
stasionar nəqliyyat vasitələri	269 146.98	
özü hərəkət edən vasitələr	4 702.73	
Cəmi	16 991 028.83	

7) Gömrük hüquqpozmalarına qarşı mübarizə haqqında məlumat

7.1 Aşkar edilmiş cinayət xarakterli faktlar – 400

o cümlədən:

Qaçqmalçılıq faktı	243
Narkotik vasitələrin və psixotrop maddələrin qanunsuz dövriyyəsi ilə əlaqədar faktlar	115
Tutulmuş narkotik vasitələrin miqdarı (qram)	117 934.2465
Tutulmuş psixotrop maddələrin miqdarı (qram)	436.5175
Gömrük ödənişlərinin ödənilməsindən yayınma	1
Aksiz markası ilə markalanmalı olan malları belə marka olmadan idxal etmə	46
Digər cinayət xarakterli faktlar	114
Təqsirləndirilən şəxslər	432

7.2 Aşkar edilmiş inzibati xəta faktları – 4 255

o cümlədən:

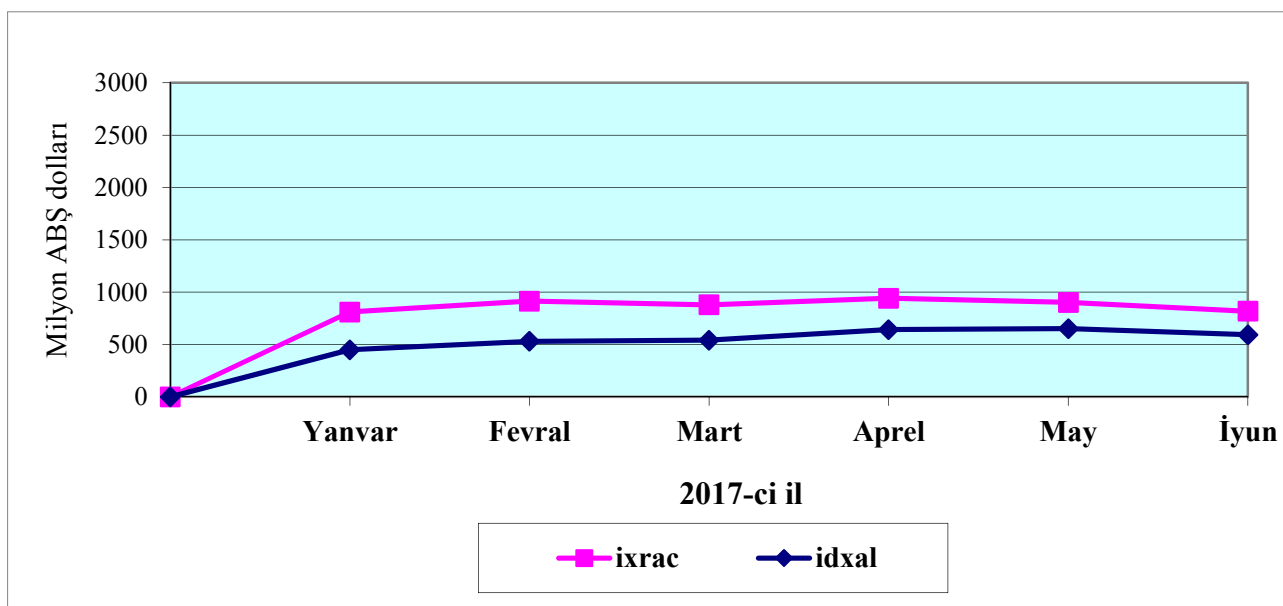
Kənar keçirmə	1
Gizli keçirmə	263
Bəyan etməmə	178
Malların, nəqliyyat vasitələrinin və onlara aid sənədlərin çatdırılmaması	3 045
Geri aparmama (gətirməmə)	185
Gömrük ödənişlərindən yayınma	10
Aksiz markasız idxal	2
Digər xətalər	575

Əlavə 1

İxrac və idxal əməliyyatlarının dinamikası

(min ABŞ dolları)

	Yanvar	Fevral	Mart	Aprel	May	İyun	İyul	Avqust	Sentyabr	Oktyabr	Noyabr	Dekabr	Cəmi
İxrac	811 467.63	914 540.41	879 804.05	941 578.29	902 694.25	818 664.53	-	-	-	-	-	-	5 268 749.15
İdxal	450 016.46	530 342.66	542 377.00	641 951.41	651 827.30	593 158.82	-	-	-	-	-	-	3 409 673.65
Saldo	361 451.16	384 197.75	337 427.05	299 626.88	250 866.95	225 505.71	-	-	-	-	-	-	1 859 075.50
Dövriyyə	1 261 484.09	1 444 883.07	1 422 181.05	1 583 529.70	1 554 521.55	1 411 823.34	-	-	-	-	-	-	8 678 422.80
İxracın aylıq artımı	-	103 072.78	-34 736.36	61 774.24	-38 884.04	-84 029.72	-	-	-	-	-	-	-
İdxalın aylıq artımı	-	80 326.19	12 034.34	99 574.41	9 875.89	-58 668.49	-	-	-	-	-	-	-



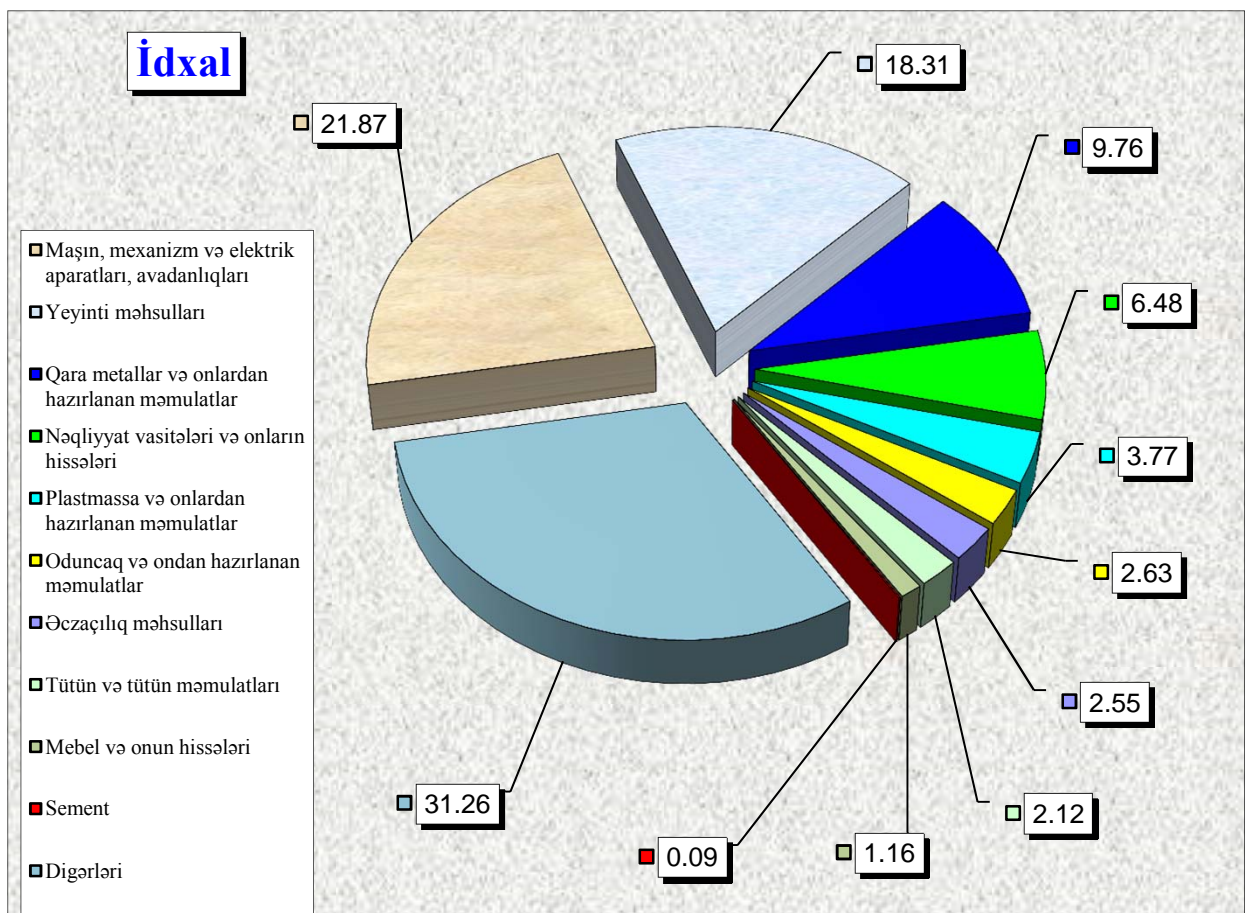
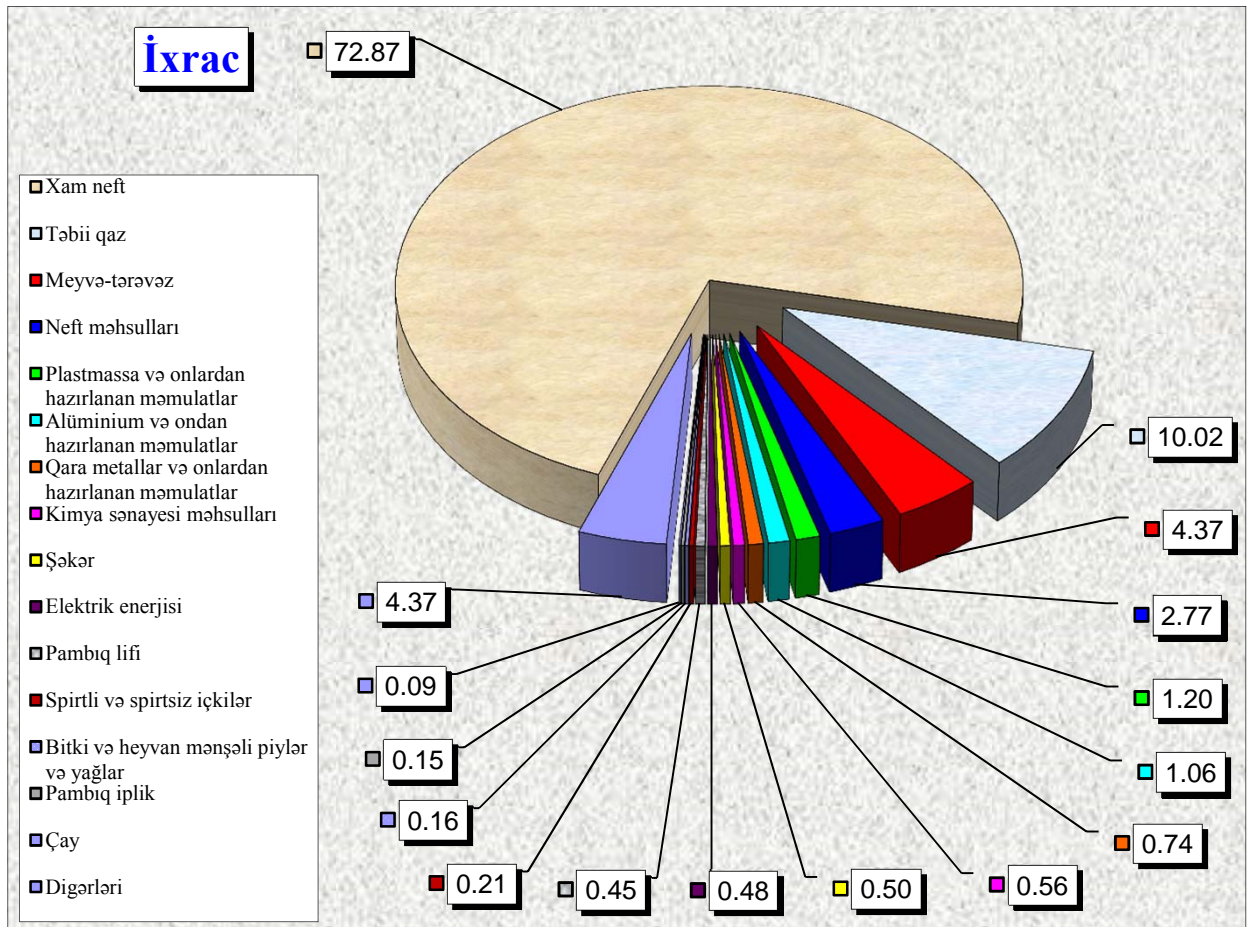
İxracda əsas mallar

№	Məhsul adı	Miqdar	Statistik dəyər (min ABŞ dolları)	Ümumi ixrac nisbətən, %-lə
	İxrac - cəmi	-	5 268 749.15	100.00
1	Xam neft, ton	9 707 174.36	3 839 227.70	72.87
2	Neft məhsulları (2710 mal kodu üzrə), ton	380 224.64	145 997.81	2.77
3	Təbii qaz, min kub metr	3 180 646.82	527 932.37	10.02
4	Elektrik enerjisi, min kVt/saat	584 427.36	25 098.74	0.48
5	Meyvə-tərəvəz, ton	264 708.59	230 066.19	4.37
6	Çay, ton	874.32	4 860.45	0.09
7	Bitki və heyvan mənşəli piylər və yağlar, ton	7 333.74	8 271.31	0.16
8	Şəkər, ton	40 315.23	26 109.80	0.50
9	Spirтли və spirtsiz içkilər, min ABŞ dolları	-	11 266.82	0.21
10	Kimya sənayesi məhsulları, ton	107 797.36	29 430.93	0.56
11	Plastmassa və onlardan hazırlanan məmulatlar, ton	92 751.08	63 143.44	1.20
12	Pambıq lifi, ton	17 225.66	23 551.96	0.45
13	Pambıq iplik, ton	3 418.45	8 044.16	0.15
14	Qara metallar və onlardan hazırlanan məmulatlar, ton	80 459.93	38 812.46	0.74
15	Alüminium və ondan hazırlanan məmulatlar, ton	30 456.18	56 099.01	1.06
	Digərləri	-	230 836.00	4.37

İdxalda əsas mallar

Nö	Malın adı	Miqdar	Statistik dəyər (min ABŞ dolları)	Ümumi idxala nisbətən, %-lə
	İdxal - cəmi	-	3 409 673.65	100.00
1	Yeyinti məhsulları, min ABŞ dolları	-	624 192.99	18.31
	ondan:			
1.1	Ət, ton	23 677.25	35 515.07	1.04
1.2	Süd, ton	3 656.99	5 814.76	0.17
1.3	Kərə yağı və süddən hazırlanmış digər yağlar, ton	7 767.35	32 688.14	0.96
1.4	Meyvə-tərəvəz, ton	173 612.60	75 369.07	2.21
1.5	Çay, ton	5 423.33	21 251.35	0.62
1.6	Buğda, ton	442 085.35	83 168.99	2.44
1.7	Bitki və heyvan mənşəli piylər və yağlar, ton	52 310.88	50 900.84	1.49
1.8	Şəkər, ton	149 087.39	70 751.55	2.08
2	Tütün və tütün məmulatları, min ABŞ dolları	-	72 454.25	2.12
3	Sement, ton	14 081.45	2 927.85	0.09
4	Əczaçılıq məhsulları, ton	5 278.18	86 866.16	2.55
5	Plastmassa və onlardan hazırlanan məmulatlar, ton	72 168.42	128 481.24	3.77
6	Oduncaq və ondan hazırlanan məmulatlar, min ABŞ dolları	-	89 684.29	2.63
7	Qara metallar və onlardan hazırlanan məmulatlar, ton	358 670.89	332 722.66	9.76
8	Maşın, mexanizm, elektrik aparatları, avadanlıqlar və onların hissələri, min ABŞ dolları	-	745 823.24	21.87
9	Nəqliyyat vasitələri və onların hissələri, min ABŞ dolları	-	221 053.21	6.48
10	Mebel və onun hissələri, min ABŞ dolları	-	39 397.63	1.16
	Digərləri	-	1 066 070.13	31.26

İdxal və ixrac əməliyyatlarında əsas mallar (faizlə xüsusi çəkisi)



Ölkələr üzrə ixrac və idxal

Ölkələrin adı	İxrac		İdxal	
	Min ABŞ dolları ilə	Ümumi ixraca nisbətən %-lə	Min ABŞ dolları ilə	Ümumi idxala nisbətən %-lə
A	1	2	3	4
Cəmi	5 268 749.15	100.00	3 409 673.65	100.00
o cümlədən:				
MDB ölkələri üzrə cəmi	469 138.48	8.90	987 676.83	28.97
Belarus	6 601.53	0.13	59 742.01	1.75
Qazaxıstan	13 731.92	0.26	60 724.78	1.78
Qırğızıstan	146.59	0.00	491.86	0.01
Moldova	60.93	0.00	2 678.43	0.08
Özbəkistan	1 317.51	0.03	5 891.95	0.17
Rusiya	289 825.46	5.50	661 494.81	19.40
Tacikistan	456.54	0.01	0.32	0.00
Türkmənistan	33 327.39	0.63	34 778.06	1.02
Ukrayna	123 670.61	2.35	161 874.61	4.75
Avropa İttifaqı ölkələri üzrə cəmi	2 476 941.85	47.01	789 276.05	23.15
Almaniya	197 055.75	3.74	170 638.91	5.00
Avstriya	72 610.87	1.38	24 839.39	0.73
Belçika	6 734.55	0.13	24 701.04	0.72
Bolqarıstan	77.01	0.00	6 315.73	0.19
Böyük Britaniya	3 799.61	0.07	110 847.33	3.25
Çexiya	168 261.89	3.19	32 749.89	0.96
Danimarka	371.80	0.01	9 972.53	0.29
Estoniya	340.74	0.01	1 090.41	0.03
Finlandiya	328.12	0.01	8 588.13	0.25
Fransa	135 105.89	2.56	64 497.41	1.89

A	1	2	3	4
Xorvatiya	73 682.88	1.40	684.42	0.02
İrlandiya	3.89	0.00	5 298.67	0.16
İspaniya	143 819.07	2.73	22 136.12	0.65
İsveç	220.81	0.00	16 757.81	0.49
İtaliya	1 217 439.29	23.11	137 680.84	4.04
Kipr	14 933.97	0.28	372.95	0.01
Latviya	375.00	0.01	3 847.94	0.11
Litva	752.57	0.01	6 133.87	0.18
Lüksemburq	19.77	0.00	1 777.38	0.05
Macarıstan	361.91	0.01	15 946.25	0.47
Malta	5 364.86	0.10	21.24	0.00
Niderland	9 826.84	0.19	42 176.65	1.24
Polşa	3 331.52	0.06	25 955.15	0.76
Portuqaliya	264 901.95	5.03	4 371.57	0.13
Rumıniya	30 521.88	0.58	34 708.44	1.02
Slovakiya	0.85	0.00	6 583.49	0.19
Sloveniya	1 641.91	0.03	7 771.52	0.23
Yunanıstan	125 056.69	2.37	2 810.96	0.08
Digər ölkələr üzrə cəmi	2 322 668.82	44.08	1 632 720.77	47.88
Albaniya	2.57	0.00	183.41	0.01
Amerika Birləşmiş Ştatları	2 037.38	0.04	149 260.85	4.38
Anqilya (Britaniya)	0.00	0.00	1.78	0.00
Anqola	15.25	0.00	5.21	0.00
Argentina	0.86	0.00	10 370.19	0.30
Avstraliya	428.21	0.01	2 352.80	0.07
Banqladeş	1.07	0.00	4 140.60	0.12
Barbados	0.00	0.00	15.86	0.00
Beliz	1 425.36	0.03	0.00	0.00
Bəhreyn	15.71	0.00	32.39	0.00
Birləşmiş Ərəb Əmirlikləri	6 558.44	0.12	8 539.15	0.25
Tanzaniya	0.00	0.00	165.96	0.00
Boliviya	1.07	0.00	10.20	0.00
Bosniya və Herseqovina	0.00	0.00	452.60	0.01
Braziliya	63.29	0.00	38 562.89	1.13

A	1	2	3	4
Bruney-Darüssalam	0.77	0.00	0.00	0.00
Cəbəli-Tariq	0.00	0.00	2.57	0.00
Cənubi Afrika Respublikası	0.00	0.00	3 378.46	0.10
Cibuti	298.06	0.01	0.00	0.00
Çad	13.50	0.00	0.95	0.00
Çili	0.00	0.00	734.47	0.02
Çin	340 490.42	6.46	335 419.68	9.84
Çinin xüs. inz. r-nu Honkonq	39.76	0.00	1 254.75	0.04
Çinin xüs. inz. r-nu Aomin (Makao)	0.00	0.00	0.55	0.00
Dominika	0.00	0.00	0.36	0.00
Dominikan Respublikası	0.00	0.00	81.30	0.00
Ekvador	0.00	0.00	11 917.34	0.35
Əfqanıstan	13 077.94	0.25	0.00	0.00
Əlcəzair	11.71	0.00	857.69	0.03
Farer adaları	0.00	0.00	126.05	0.00
Fici	0.00	0.00	0.90	0.00
Filippinlər	0.30	0.00	970.79	0.03
Gürcüstan	237 530.44	4.51	32 818.20	0.96
Haiti	0.00	0.00	0.23	0.00
Həbəşistan	0.00	0.00	190.64	0.01
Hindistan	173 794.64	3.30	54 579.96	1.60
Honduras	0.00	0.00	11.07	0.00
İndoneziya	56.26	0.00	10 501.05	0.31
İordaniya	3 689.12	0.07	1 690.47	0.05
İraq	8 206.93	0.16	0.21	0.00
İran İslam Respublikası	9 421.74	0.18	125 105.35	3.67
İslandiya	0.00	0.00	905.97	0.03
İsrail	212 354.90	4.03	16 590.44	0.49
İsveçrə	66 825.37	1.27	17 707.33	0.52
Fələstin	58.10	0.00	53.20	0.00
Kamboca	395.00	0.01	1 049.51	0.03
Kanada	202 836.26	3.85	7 400.89	0.22
Keç. Yuq. Resp. Makedoniya	0.00	0.00	353.00	0.01
Keniya	148.72	0.00	302.16	0.01

A	1	2	3	4
Kolumbiya	32.56	0.00	252.20	0.01
Konqo (Brazzavil)	15.34	0.00	0.07	0.00
Koreya (KXDR)	0.00	0.00	342.98	0.01
Koreya Respublikası	146.13	0.00	23 621.66	0.69
Kosta-Rika	0.00	0.00	404.58	0.01
Kot-divuar	0.00	0.00	28.76	0.00
Kuba	0.00	0.00	111.18	0.00
Kuk adaları (Yeni Zelanda)	0.00	0.00	0.11	0.00
Kurasao	0.00	0.00	4.53	0.00
Küveyt	50.31	0.00	2 027.47	0.06
Qana	0.18	0.00	22.39	0.00
Qəmər adaları	0.00	0.00	5.55	0.00
Qətər	2 077.53	0.04	19.33	0.00
Quam (ABŞ)	0.00	0.00	11.35	0.00
Qvatemala	0.00	0.00	52.37	0.00
Qvineya-Bissau	0.00	0.00	0.74	0.00
Laos (LXDR)	0.00	0.00	8.87	0.00
Lesoto	0.00	0.00	0.72	0.00
Liberiya	29.37	0.00	2.89	0.00
Lixtenşteyn	0.00	0.00	13.88	0.00
Livan	32 787.33	0.62	579.39	0.02
Liviya	0.00	0.00	1.61	0.00
Madaqaskar	0.00	0.00	126.15	0.00
Malayziya	313.43	0.01	10 822.06	0.32
Mavriki	0.00	0.00	48.77	0.00
Mavritaniya	0.00	0.00	29.21	0.00
Meksika	62.15	0.00	5 361.92	0.16
Maori (Mayotta)	0.00	0.00	0.53	0.00
Mərakeş	0.00	0.00	1 741.23	0.05
Mərkəzi Afrika Respublikası	0.00	0.00	3.94	0.00
Misir	1 074.89	0.02	3 284.00	0.10
Monako	0.00	0.00	4.73	0.00
Monqolustan	65.15	0.00	93.48	0.00
Monteneqro	0.00	0.00	9.16	0.00

A	1	2	3	4
Montserrat	0.00	0.00	2.30	0.00
Mozambik	3.23	0.00	5.95	0.00
Myanma	0.00	0.00	264.18	0.01
Namibiya	0.00	0.00	0.06	0.00
Nepal	0.00	0.00	14.41	0.00
Niger	0.00	0.00	1.65	0.00
Nigeriya	315.39	0.01	21.42	0.00
Nikaraqua	0.00	0.00	0.92	0.00
Niue (Yeni Zelanda)	0.00	0.00	1.67	0.00
Norveç	906.30	0.02	16 630.35	0.49
Oman	54.89	0.00	102.59	0.00
Pakistan	807.30	0.02	3 549.08	0.10
Panama	0.00	0.00	93.61	0.00
Paraqvay	0.00	0.00	161.75	0.00
Peru	1.81	0.00	152.16	0.00
Puerto-Riko (ABŞ)	0.00	0.00	51.60	0.00
Salvador	0.00	0.00	1.28	0.00
San-Marino	0.00	0.00	230.77	0.01
Sent-Vinsent və Qrenadina (Fransa)	0.00	0.00	0.06	0.00
Serbiya	5.18	0.00	2 418.52	0.07
Seyşel adaları	0.00	0.00	80.30	0.00
Səudiyyə Ərəbistanı	147.80	0.00	5 903.26	0.17
Sinqapur	183.24	0.00	8 979.92	0.26
Solomon adaları	0.00	0.00	0.06	0.00
Sudan	0.00	0.00	18.58	0.00
Surinam	0.00	0.00	0.25	0.00
Suriya Ərəb Respublikası	0.00	0.00	172.80	0.01
Svazilend	0.00	0.00	7.63	0.00
Syerra-Leone	0.00	0.00	6.22	0.00
Şri-Lanka	0.00	0.00	19 820.20	0.58
Tailand	49 821.78	0.95	13 164.13	0.39
Tayvan (Çinin əyaləti)	168 666.01	3.20	7 228.02	0.21
Tokelau (Yeni Zelanda)	0.00	0.00	0.11	0.00
Tonqa	0.00	0.00	0.02	0.00

A	1	2	3	4
Trinidad və Tobaqo	15.65	0.00	0.03	0.00
Tunis	113 542.04	2.16	1 530.20	0.04
Türk və Kaykos adaları	0.00	0.00	24.38	0.00
Tuvalu	0.00	0.00	0.69	0.00
Türkiyə	615 485.79	11.68	574 242.25	16.84
Uruqvay	0.00	0.00	48.98	0.00
Vanuatu	0.00	0.00	1.66	0.00
Venesuela	60.45	0.00	0.00	0.00
Virgin adaları (ABŞ)	0.00	0.00	4.52	0.00
Virgin adaları (Britaniya)	0.00	0.00	11.20	0.00
Vyetnam	55 000.70	1.04	18 749.55	0.55
Yamayka	0.00	0.00	1.34	0.00
Yaponiya	435.78	0.01	49 147.12	1.44
Yeni Zeland	96.75	0.00	22 503.96	0.66
Yəmən	0.00	0.00	13.93	0.00
Zambiya	0.00	0.00	3.35	0.00
Zimbabve	0.00	0.00	214.54	0.01
Təyin olunmayıb	665.23	0.01	0.00	0.00

Əlavə 4.1

Ticarət dövriyyəsində əsas ölkələr

Ölkələrin adı	Min ABŞ dolları	Ümumi dövriyyəyə nisbətən %-lə
Cəmi	8 678 422.80	100.00
o cümlədən:		
İtaliya	1 355 120.13	15.61
Türkiyə	1 189 728.04	13.71
Rusiya	951 320.26	10.96
Çin	675 910.10	7.79
Almaniya	367 694.66	4.24
Ukrayna	285 545.22	3.29
Gürcüstan	270 348.64	3.12
Portuqaliya	269 273.52	3.10
İsrail	228 945.33	2.64
Hindistan	228 374.60	2.63
Kanada	210 237.15	2.42
Çexiya	201 011.78	2.32
Fransa	199 603.29	2.30
Tayvan (Çinin əyaləti)	175 894.03	2.03
İspaniya	165 955.19	1.91
Digər ölkələr	1 903 460.83	21.93

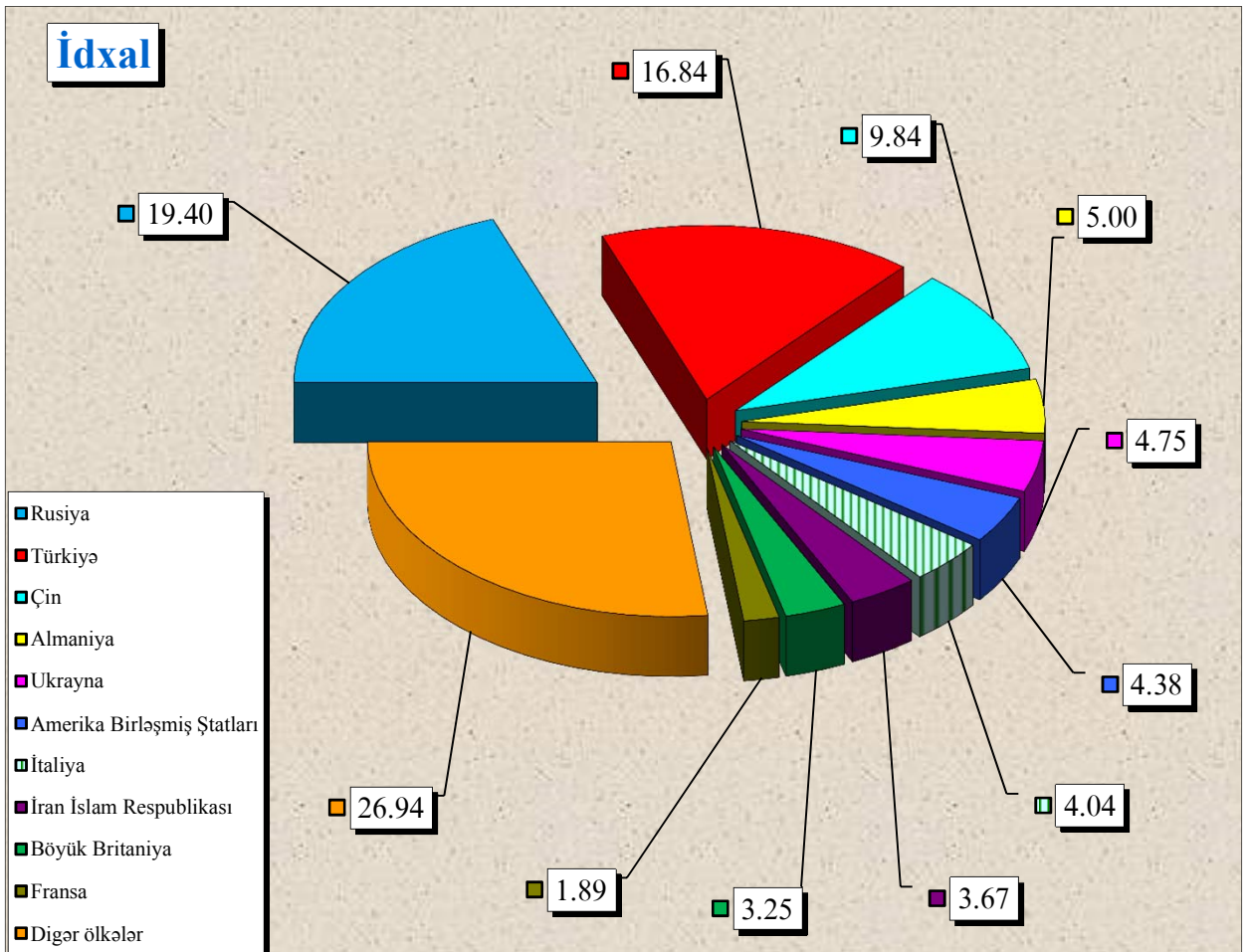
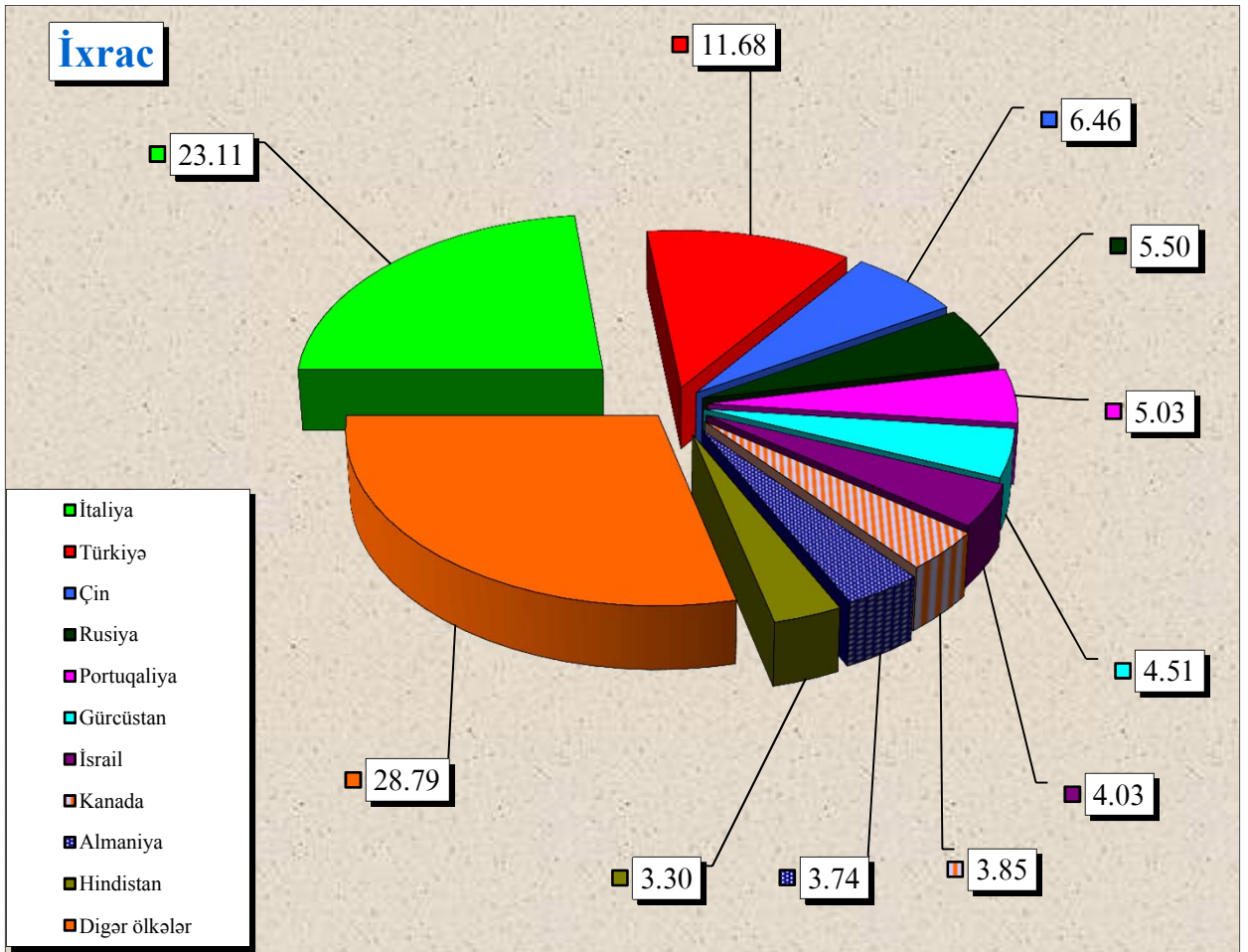
İxracda əsas ölkələr

Ölkələrin adı	Min ABŞ dolları	Ümumi ixrac nisbətən %-lə
Cəmi	5 268 749.15	100.00
o cümlədən:		
İtaliya	1 217 439.29	23.11
Türkiyə	615 485.79	11.68
Çin	340 490.42	6.46
Rusiya	289 825.46	5.50
Portuqaliya	264 901.95	5.03
Gürcüstan	237 530.44	4.51
İsrail	212 354.90	4.03
Kanada	202 836.26	3.85
Almaniya	197 055.75	3.74
Hindistan	173 794.64	3.30
Tayvan (Çinin əyaləti)	168 666.01	3.20
Çexiya	168 261.89	3.19
İspaniya	143 819.07	2.73
Fransa	135 105.89	2.56
Yunanıstan	125 056.69	2.37
Digər ölkələr	776 124.71	14.74

İdxalda əsas ölkələr

Ölkələrin adı	Min ABŞ dolları	Ümumi idxala nisbətən %-lə
Cəmi	3 409 673.65	100.00
o cümlədən:		
Rusiya	661 494.81	19.40
Türkiyə	574 242.25	16.84
Çin	335 419.68	9.84
Almaniya	170 638.91	5.00
Ukrayna	161 874.61	4.75
Amerika Birləşmiş Ştatları	149 260.85	4.38
İtaliya	137 680.84	4.04
İran İslam Respublikası	125 105.35	3.67
Böyük Britaniya	110 847.33	3.25
Fransa	64 497.41	1.89
Qazaxıstan	60 724.78	1.78
Belarus	59 742.01	1.75
Hindistan	54 579.96	1.60
Yaponiya	49 147.12	1.44
Niderland	42 176.65	1.24
Digər ölkələr	652 241.09	19.13

**İxrac və idxal əməliyyatlarında əsas ölkələr
(faizlə xüsusi çəkisi)**



Mal qrupları üzrə ixrac və idxal

Mal qrupunun kodu	Mal qrupunun adı	İxrac		İdxal	
		Min ABŞ dolları ilə	Ümumi ixraca nisbətən %-lə	Min ABŞ dolları ilə	Ümumi idxala nisbətən %-lə
A	B	1	2	3	4
	CƏMI	5 268 749.15	100.00	3 409 673.65	100.00
01	Diri heyvanlar	907.60	0.02	17 042.11	0.50
02	Ət və qida üçün yararlı ət əlavələri	159.86	0.00	35 515.07	1.04
03	Balıqlar və xərçəngkimilər, mollyusklar və digər su onurğasızları	140.23	0.00	6 019.42	0.18
04	Süd məhsulları; quş yumurtası; təbii bal, başqa yerdə adı çəkilməyən və təsnif olunmayan heyvan mənşəli ərzaq məhsulları	3 806.55	0.07	59 573.01	1.75
05	Başqa yerdə adı çəkilməyən və ya təsnif olunmayan heyvan mənşəli məhsullar	314.98	0.01	228.82	0.01
06	Canlı ağaclar və digər bitkilər; bitkilərin kökləri, soğanaqları və digər analogi hissələri; kəsilmiş çiçəklər və dekorativ bitkilər	235.70	0.00	13 884.88	0.41
07	Tərəvəz və bəzi yeməli meyvəköklülər və kök yumruları	161 787.19	3.07	36 622.13	1.07
08	Yeməli meyvələr və qoz-fındıq; sitrus meyvələrinin qabıqları və ya qovun qabıqcıqları	68 278.99	1.30	38 746.94	1.14
09	Qəhvə, çay, maté və ya paraqvay çayı və ədviyyatlar	4 904.04	0.09	24 173.60	0.71
10	Dənli bitkilər	10.87	0.00	121 701.45	3.57
11	Untüyütmə-yarma sənayesi məhsulları; səməni; nişastalar; inulin; buğda kleykovinası	9.69	0.00	8 909.90	0.26
12	Yağlı toxum və bar; digər toxumlar, bar və taxıl; dərman bitkiləri və texniki məqsədlər üçün bitkilər; saman və yem	1 301.84	0.02	19 019.49	0.56
13	Təmizlənməmiş təbii şellak; kitrələr, qatranlar və digər bitki şirələri və ekstraktları	679.10	0.01	256.58	0.01
14	Toxuma (hörgü) məmulatlarının hazırlanması üçün bitki mənşəli materiallar; başqa yerdə adı çəkilməyən və ya təsnif olunmayan digər bitki mənşəli məhsullar	101.32	0.00	473.46	0.01
15	Heyvan və ya bitki mənşəli piylər və yağlar və onların parçalanması nəticəsində alınan məhsullar; hazır yeyinti piyləri; heyvan və ya bitki mənşəli mumlar	8 271.31	0.16	50 900.84	1.49
16	Ətdən, balıqdan və ya xərçəngkimildən, mollyusklardan və ya digər su onurğasızlarından alınan hazır məhsullar	136.48	0.00	12 332.26	0.36
17	Şəkər və şəkərdən hazırlanan qənnadı məmulatları	26 483.31	0.50	85 842.28	2.52

A	B	1	2	3	4
18	Kakao və ondan hazırlanan məhsullar	2 824.84	0.05	23 680.20	0.69
19	Taxıldan, undan, nişastadan və ya süddən alınan hazır məhsullar; un qənnadı məmulatları	701.09	0.01	33 400.85	0.98
20	Tərəvəzlərin, meyvələrin, qoz-fındığın və ya bitkilərin digər hissələrinin emal məhsulları	6 706.46	0.13	13 630.68	0.40
21	Müxtəlif ərzaq məhsulları	1 414.11	0.03	30 078.55	0.88
22	Spirтли və spirtsiz içkilər və sirkə	11 266.82	0.21	29 413.16	0.86
23	Yeyinti sənayesinin qalıqları və tullantıları; heyvanlar üçün hazır yemlər	3 911.77	0.07	23 629.32	0.69
24	Tütün və tütünün sənaye əvəzediciləri	6 078.95	0.12	72 454.25	2.12
25	Duz; kükürd; torpaq və daş; suvaq materialları, əhəng və sement	10 278.06	0.20	14 306.80	0.42
26	Filizlər, şlaklar və kül	12 085.28	0.23	387.57	0.01
27	Mineral yanacaq, neft və onların qovulma məhsulları; bitum tərkibli maddələr; mineral mumlar	4 569 094.98	86.72	170 821.07	5.01
28	Qeyri-üzvi kimya məhsulları; qiymətli metalların, nadir torpaq metallarının, radioaktiv elementlərin və ya izotopların qeyri-üzvi və ya üzvi birləşmələri	1 789.43	0.03	28 768.45	0.84
29	Üzvi kimyəvi birləşmələr	24 002.15	0.46	17 468.49	0.51
30	Əczaçılıq məhsulları	413.08	0.01	86 866.16	2.55
31	Gübrələr	1 665.97	0.03	23 970.82	0.70
32	Aşıləyıcı və boyayıcı ekstraktlar, tanninlər və onların törəmələri; boyaqlar, piqmentlər və digər boyayıcı maddələr; boyalar və laklar; zamazkalar və digər mastikalar; tipoqrafiya boyaqları, mürəkkəblər, tuş	491.74	0.01	19 683.88	0.58
33	Efir yağları və rezinoidlər; ətriyyat, kosmetik və tualet vasitələri	232.76	0.00	47 314.67	1.39
34	Sabun, səthi-aktiv üzvi maddələr, yuyucu vasitələr, sürtkü materialları, süni və hazır mumlar, təmizləmə və cilalama üçün tərkiblər, şamlar və analoji məmulatlar, yapma üçün pasta, plastilin, «diş müalicəsi mumu» və diş müalicəsi üçün gips əsaslı tərkiblər	284.51	0.01	43 458.79	1.27
35	Zülal tərkibli maddələr; modifikasiya olunmuş nişastalar; yapışqanlar; fermentlər	5.56	0.00	5 694.29	0.17
36	Partlayıcı maddələr; pirotexnika məmulatları; kibritlər; pirofor ərintilər; bəzi yanar maddələr	0.00	0.00	2 501.93	0.07
37	Foto və kino malları	0.00	0.00	1 797.80	0.05
38	Digər kimyəvi məhsullar	545.73	0.01	52 101.18	1.53
39	Plastmassa və onlardan hazırlanan məmulatlar	63 143.44	1.20	128 481.24	3.77
40	Kauçuk, rezin və onlardan hazırlanan məmulatlar	592.41	0.01	44 598.89	1.31
41	Emal olunmamış gön (təbii xəzdən başqa) və aşılənmış dəri	7 756.73	0.15	176.12	0.01
42	Dəri məmulatları; sərracliq-yəhər məmulatları və qoşqu ləvazimatları; yol ləvazimatları, qadın çantaları və analoji mallar; heyvanların bağırsaqlarından hazırlanan məmulatlar (barama fibroinindən olan liflər istisna olmaqla)	103.09	0.00	7 870.04	0.23
43	Təbii və süni xəz; ondan hazırlanan məmulatlar	8.72	0.00	124.27	0.00

A	B	1	2	3	4
44	Oduncaq və ondan hazırlanan məmulatlar; ağac kömürü	863.78	0.02	89 684.29	2.63
45	Mantar və ondan hazırlanan məmulatlar	0.18	0.00	307.18	0.01
46	Küləşdən, alfadan və digər materiallardan hörmə üçün hazırlanan məmulatlar; səbət məmulatları və hörülmiş məmulatlar	0.00	0.00	108.74	0.00
47	Oduncaqdan və ya digər lifli sellüloz materiallardan hazırlanan kütlə; regenerasiya edilən kağız və karton (makulatura və tullantılar)	0.00	0.00	80.82	0.00
48	Kağız və karton; kağız kütlədən, kağızdan və ya kartondan hazırlanan məmulatlar	2 532.70	0.05	48 476.17	1.42
49	Çap kitablar, qəzetlər, reproduksiyalar və poliqrafiya sənayesinin digər məmulatları; əlyazmalar, makinada yazılan mətnlər və planlar	260.32	0.00	7 347.54	0.22
50	İpək	124.81	0.00	91.69	0.00
51	Yun, zərif və ya qaba heyvan tükü; at tükündən iplik və parça	152.26	0.00	212.66	0.01
52	Pambıq	32 471.65	0.62	2 069.77	0.06
53	Digər bitki mənşəli toxuculuq lifləri; kağız iplik və kağız iplikdən parçalar	22.11	0.00	328.14	0.01
54	Kimyəvi saplar, kimyəvi toxuculuq materiallarından olan yastı və analoji saplar	610.42	0.01	13 690.96	0.40
55	Kimyəvi liflər	140.51	0.00	2 547.35	0.07
56	Pambıq (vata), keçə və ya fətr və toxunmamış materiallar; xüsusi iplik; ciyə (viş), kəndir, kanat və trosalar və onlardan məmulatlar	65.83	0.00	3 945.13	0.12
57	Xalçalar və digər toxunma döşəmə örtükləri	56.85	0.00	4 280.32	0.13
58	Xüsusi parçalar; taftinqli (baftalı) toxuculuq materialları; krujevalar; qobelenlər; bəzək materialları; tikmələr	151.13	0.00	884.67	0.03
59	Hopdurulmuş, üzüklü, təkrarlanmış toxuculuq materialları; texniki təyinatlı toxuculuq məmulatları	4.61	0.00	3 168.24	0.09
60	Maşınla və əllə toxunma trikotaj parçalar	0.00	0.00	4 338.42	0.13
61	Maşınla və ya əllə toxunmuş trikotaj geyim əşyaları və geyim ləvazimatları	194.60	0.00	41 662.11	1.22
62	Paltar və geyim ləvazimatları, maşınla və ya əllə toxunmuş trikotajdan başqa	816.39	0.02	43 975.58	1.29
63	Digər hazır toxuculuq məmulatları; dəstlər; işlənmiş geyimlər və toxuculuq məmulatları; cır-cındır	7 584.64	0.14	12 421.67	0.36
64	Ayaqqabılar, getrlər və analoji məmulatlar; onların hissələri	210.15	0.00	31 136.94	0.91
65	Baş geyimləri və onların hissələri	43.49	0.00	996.95	0.03
66	Çətirlər, gündən qoruyucu çətirlər, çəliklər, çəlik-oturacaqlar, qırmanc, minik atları üçün qamçılar və onların hissələri	1.28	0.00	405.79	0.01
67	Emal edilmiş lələk və pərgü və onlardan hazırlanmış məmulatlar; süni çiçəklər; insan saçından məmulatlar	0.02	0.00	302.90	0.01
68	Daş, gips, sement, asbest, slyuda və analoji materialdan məmulatlar	3 082.90	0.06	24 423.97	0.72
69	Keramika məmulatları	121.61	0.00	25 622.98	0.75
70	Şüşə və ondan hazırlanan məmulatlar	56.60	0.00	36 390.47	1.07

A	B	1	2	3	4
71	Təbii və ya yetişdirilmiş mirvari, qiymətli və ya azqiymətli daşlar, qiymətli metallar, üzərinə qiymətli metal çəkilmiş metallar və onlardan hazırlanan məmulatlar; bijuteriya; sikkələr	66 069.90	1.25	5 784.00	0.17
72	Qara metallar	17 054.19	0.32	145 953.62	4.28
73	Qara metallardan məmulatlar	21 758.27	0.41	186 769.04	5.48
74	Mis və ondan hazırlanan məmulatlar	15 175.45	0.29	6 573.17	0.19
75	Nikel və ondan hazırlanan məmulatlar	0.37	0.00	893.44	0.03
76	Alüminium və ondan hazırlanan məmulatlar	56 099.01	1.06	24 841.78	0.73
78	Qurğuşun və ondan hazırlanan məmulatlar	3 898.04	0.07	115.45	0.00
79	Sink və ondan hazırlanan məmulatlar	446.40	0.01	782.04	0.02
80	Qalay və ondan hazırlanan məmulatlar	0.00	0.00	11.30	0.00
81	Digər qiymətsiz metallar; metal keramikası; onlardan hazırlanan məmulatlar	4.22	0.00	187.20	0.01
82	Qiymətsiz metallardan alətlər, qurğular, bıçaq məmulatları, qaşıqlar və çəngəllər; onların qiymətsiz metallardan olan hissələri	1 021.74	0.02	17 311.72	0.51
83	Qiymətsiz metallardan hazırlanan digər məmulatlar	121.04	0.00	17 744.13	0.52
84	Nüvə reaktorları, qazanlar, avadanlıq və mexaniki qurğular; onların hissələri	18 857.24	0.36	518 437.08	15.20
85	Elektrik maşınları və avadanlıqları, onların hissələri; səsyazma və səsləndirmə aparaturası, televiziya təsvirlərinin və səslərinin yazılması və canlandırılması üçün aparatura, onların hissələri və ləvazimatları	4 388.07	0.08	227 386.16	6.67
86	Dəmiryol lokomotivləri və ya mühərrikli tramvay vaqonları, dəmiryol nəqliyyat vasitələri və onların hissələri; dəmiryol və ya tramvay xətləri üçün yol avadanlıqları və qurğuları, onların hissələri; mexaniki siqnal avadanlıqları	268.94	0.01	49 917.03	1.46
87	Yerüstü nəqliyyat vasitələri, dəmiryolu və tramvay nəqliyyat vasitələrindən başqa, və onların hissələri və ləvazimatları	5 668.07	0.11	162 963.48	4.78
89	Gəmilər, qayıqlar və üzən konstruksiyalar	139.70	0.00	4 688.25	0.14
90	Optik, fotoqrafik, kinematoqrafiya, ölçü, nəzarət, ən dəqiq, tibbi və ya cərrahiyyə alətləri və aparatları; onların hissələri və ləvazimatları	3 765.89	0.07	70 821.37	2.08
91	Bütün növ saatlar və onların hissələri	74.21	0.00	4 923.33	0.14
92	Musiqi alətləri; onların hissələri və ləvazimatları	33.72	0.00	191.54	0.01
94	Mebel; yataq ləvazimatları, döşəklər, döşək əsasları, divan yastıqları və analoji doldurulma mebel ləvazimatları; lampalar və işıqlandırıcı avadanlıqlar; işıq tablo və lövhələri, analoji məmulatlar; yığma tikinti konstruksiyaları	1 221.16	0.02	69 026.93	2.02
95	Oyuncaqlar, oyunlar və idman inventarı; onların hissələri və ləvazimatları	31.51	0.00	10 970.07	0.32
96	Müxtəlif hazır məmulatlar	25.37	0.00	24 065.53	0.71
97	İncəsənət əsərləri, kolleksiya əşyaları və antikvariat	65.83	0.00	1 981.45	0.06

**İxrac və idxalda keçirilən yüklərin daşınma vasitələri üzrə
miqdarı (netto çəki ilə) və dəyəri**

N/v kodu	Daşınma vasitələri	İxrac		İdxal		Cəmi	
		Netto çəki (ton)	Statistik dəyər (min ABŞ dolları)	Netto çəki (ton)	Statistik dəyər (min ABŞ dolları)	Netto çəki (ton)	Statistik dəyər (min ABŞ dolları)
10	Dəniz nəqliyyatı vasitələri	156 289.51	44 421.64	158 348.17	82 831.51	314 637.68	127 253.15
20	Dəmiryolu nəqliyyatı vasitələri	1 020 372.14	342 284.18	1 845 705.53	747 423.22	2 866 077.67	1 089 707.39
30	Avtoyol nəqliyyatı vasitələri	417 255.81	392 275.07	915 672.40	2 115 323.72	1 332 928.21	2 507 598.80
40	Hava nəqliyyatı vasitələri	3 038.56	82 019.92	6 979.82	381 794.79	10 018.37	463 814.70
50	Poçt	0.21	1.24	4.55	297.26	4.76	298.49
70	Stasionar nəqliyyat vasitələri	12 191 818.63	4 405 039.19	269 146.98	58 343.88	12 460 965.61	4 463 383.08
90	Özü hərəkət edən vasitələr	1 693.79	2 707.91	4 702.73	23 659.28	6 396.52	26 367.19
	Yekun:	13 790 468.65	5 268 749.15	3 200 560.18	3 409 673.65	16 991 028.83	8 678 422.80

Qısa metodoloji izahat

“Azərbaycan Respublikası xarici ticarətinin gömrük statistikasi”na Azərbaycan Respublikasının digər ölkələrlə xarici ticarət əlaqələrinə dair məlumatlar daxil edilmişdir. Verilən göstəricilər ixrac və idxal olunan malların ölkə sərhədindən keçirilən zaman xarici iqtisadi fəaliyyət iştirakçıları tərəfindən tərtib olunan gömrük bəyannamələri əsasında Dövlət Gömrük Komitəsinin Vahid Avtomatlaşdırılmış İdarəetmə Sistemindən (VAİS) alınmışdır.

Xarici ticarət əlaqələrinə dair aşağıdakı göstəricilər daxil edilmişdir:

- büdcə daxilolmaları haqqında məlumat;
- xarici iqtisadi fəaliyyət iştirakçıları haqqında məlumat;
- ticarət əməliyyatlarının həcmi haqqında məlumat;
- idxal-ixrac əməliyyatlarının həcmnin ölkə qrupları (Müstəqil Dövlətlər Birliyi, Avropa İttifaqı), ölkələr, mal qrupları (Xarici İqtisadi Fəaliyyətin Mal Nomenklaturasının 2 rəqəmli kodları üzrə), əsas mallar, mülkiyyət növləri, sövdələşmə xarakterləri, daşınma vasitələri üzrə bölgüsü;
- gömrük hüquqpozmalarına qarşı mübarizə haqqında məlumat;

İdxal-ixrac əməliyyatlarının həcmnin dəyəri ABŞ dolları ilə verilmişdir.

Göstəricilər “Azərbaycan Respublikası Xarici Ticarətinin Gömrük Statistikasının Metodologiyası”na əsasən hazırlanmışdır. Xarici ticarətin gömrük statistikasının aparılması üçün ilkin məlumatlar malların gömrük rəsmiləşdirilməsində təqdim olunan gömrük bəyannamələrində göstərilən məlumatlar sayılır.

Azərbaycan Respublikası xarici ticarətinin gömrük statistikasi ümumi ticarət uçot sistemi əsasında aparılır.

Azərbaycan Respublikasının idxalına aşağıdakı mallar daxil edilir:

- sərbəst dövriyyə üçün buraxılış gömrük proseduru altında yerləşdirilən mallar;
- təkrar idxal gömrük proseduru altında yerləşdirilən mallar;
- daxildə emal xüsusi gömrük proseduru altında yerləşdirilən mallar;
- xaricdə emal xüsusi gömrük prosedurunun müddəti başa çatdıqdan sonra gətirilən mallar;
- ölkə ərazisinə gətirilib gömrük anbarı və sərbəst zona xüsusi gömrük prosedurları altında yerləşdirilən mallar;
- son istifadə xüsusi gömrük proseduru altında yerləşdirilən mallar;
- ölkə ərazisinə gətirilib dövlətin xeyrinə imtina edilən mallar;

Azərbaycan Respublikasının ixracına aşağıdakı mallar daxil edilir:

- ixrac gömrük proseduruna müvafiq olaraq göndərilən mallar;
- təkrar ixrac gömrük proseduruna müvafiq olaraq göndərilən mallar;
- daxildə emal edildikdən sonra göndərilən mallar;
- xaricdə emal xüsusi gömrük proseduruna müvafiq olaraq göndərilən mallar;
- gömrük anbarı və sərbəst zona xüsusi gömrük prosedurları altında yerləşdirilməsi başa çatandan sonra göndərilən mallar;
- son istifadə xüsusi gömrük prosedurunun müddəti bitdikdən sonra göndərilən mallar.

Gömrük statistikasının ümumi ticarət uçot sistemində aşağıdakı mallar nəzərə alınmır:

- ölkə ərazisindən tranzit keçən mallar;
- müvəqqəti gətirilən (aparılan) mallar;
- müvəqqəti saxlanc xüsusi gömrük proseduru altında yerləşdirilən mallar;
- gömrük anbarı, sərbəst zonada yerləşdirilən və ölkənin gömrük ərazisindən aparılmaq üçün nəzərdə tutulan daxili mallar;
- ölkənin ərazisində məhv edilən xarici mallar;
- səfirlik, konsulluq, beynəlxalq təşkilatların yanındakı nümayəndəliklərin və ölkənin xaricdə yerləşən digər rəsmi nümayəndəliklərinin fəaliyyətinin təmin edilməsi üçün ölkənin gömrük ərazisindən aparılan mallar;

- xarici ölkələrin səfirlik, konsulluq və digər rəsmi nümayəndəliklərinin, beynəlxalq təşkilatların nümayəndəliklərinin fəaliyyətinin təmin edilməsi üçün ölkənin gömrük ərazisinə gətirilən mallar;
- xaricdə dislokasiya olunan hərbi hissələr üçün keçirilən mallar;
- xarici dövlətin ərazisindən keçməklə gömrük orqanları arasında daşınan daxili mallar;
- təbii fəlakət və digər fəvqəladə vəziyyətlərin nəticələrini aradan qaldırmaq, qəza-xilasetmə tədbirlərini həyata keçirmək, o cümlədən zərərçəkmişlərə paylamaq və onlara yardım etmək məqsədilə keçirilən və sonradan qaytarılması nəzərdə tutulan mallar.

Malların gömrük sərhədindən keçirilmə xüsusiyyətlərinə uyğun olaraq onların gömrük statistikasında nəzərə alınıb-alınmaması müəyyən edilir.

Aşağıdakı mallar gömrük statistikasına daxil edilir:

- qeyri-monetar qızıl, ödəmə vasitəsi kimi olmayan qiymətli metallar;
- tədavüldə olmayan banknotlar, qiymətli kağızlar və sikkələr;
- barter müqavilələri vasitəsilə sərhəddən keçirilən mallar;
- alqı-satqısı dövlət hesabları vasitəsi ilə həyata keçirilən mülki və hərbi təyinatlı mallar;
- humanitar və texniki yardım;
- hədiyyə və bəxşislər;
- hərbi təyinatlı mallar;
- konsiqnasiya müqavilələri üzrə keçirilən mallar;
- xarici investisiyalı müəssisələrin nizamnamə fondu kimi gətirdiyi və öz istehsalı olaraq apardığı mallar;
- məlumat və proqram təminatı vasitələri;
- geriye qaytarılan mallar;
- şirkətin və müəssisələrin öz filialları və ya bölmələri arasında apardığı əməliyyatlar nəticəsində sərhəddən keçirilən mallar;
- ölkə limanlarında xarici ölkəyə məxsus gəmilərdən boşaldılan və ya Azərbaycana məxsus gəmilərin açıq dənizdə digər ölkəyə məxsus gəmilərdən əldə etdiyi balıq və digər dəniz məhsulları, dənizin dibindən çıxarılan minerallar;
- bunker yanacağı, ballast, ərzaq ehtiyatı və digər materiallar aşağıdakı hallarda nəzərə alınır:
 - Azərbaycan Respublikasının ərazisində xarici ölkəyə məxsus dəniz və çay gəmiləri, uçan aparatlara satıldıqda;
 - Azərbaycan Respublikasının ərazisində ölkənin dəniz və çay gəmiləri, uçan aparatlarının xarici ölkəyə məxsus dəniz və çay gəmiləri, uçan aparatlarından alındıqda və ya ölkə limanlarında xarici ölkəyə məxsus dəniz və çay gəmiləri, uçan aparatlarından boşaldıqda;
- poçtla və ya kuryer xidməti ilə göndərilən mallar (əgər malın həcmi və ya dəyəri qanunla müəyyən olunmuş həddən çox olarsa);
- işləyən qeyri-rezidentlər də daxil olmaqla, bütün kateqoriyalardan olan şəxslərin qanunla müəyyən edilmiş statistik müşahidə həddi normasından artıq keçirdiyi mallar;
- emal üçün və ya emal edildikdən sonra (hazır məhsul) keçirilən mallar;
- rüsumsuz ticarət mağazalarına göndərilən daxili mallar;
- təbii fəlakət və digər fəvqəladə vəziyyətlərin nəticələrini aradan qaldırmaq, qəza-xilasetmə tədbirlərini həyata keçirmək, o cümlədən zərərçəkmişlərə paylamaq və onlara yardım etmək məqsədilə keçirilən və sonradan qaytarılması nəzərdə tutulmayan mallar.

Aşağıdakı mallar gömrük statistikasına daxil edilmir:

- miqdarı və ya dəyəri statistik müşahidə həddini aşmayan mallar;
- ölkə ərazisindən tranzit keçən və ya ölkə ərazisində yalnız boşaldılıb yüklənən mallar;
- müvəqqəti aparılan və ya gətirilən mallar;

- monetar qızıl, tədavüldə olan milli və xarici valyuta (numizmatika məqsədləri üçün istifadə edilənlərdən başqa), qiymətli kağızlar;
- mülkiyyət hüquqları rezidentdən qeyri-rezidentə sərhədi keçirilmədən verilən qeyri-maliyyə aktivləri;
- kommersiya əməliyyatları predmeti olmayan mallar:
 - fiziki şəxslər tərəfindən şəxsi istifadə üçün keçirilən, miqdarı və dəyəri qanunla müəyyən olunmuş həddən çox olmayan mallar;
 - abunəçilərə göndərilən qəzet və jurnallar, digər dövri nəşrlər;
 - xarici dövlətlərin diplomatik və digər nümayəndəliklərinin (səfirlik, konsulluq, elmi təşkilatlar və ya hərbi bazalar), həmçinin ölkə ərazisində yerləşən beynəlxalq təşkilatların keçirdikləri mallar;
 - konkret müştərinin ehtiyacları üçün hazırlanmış proqram təminatı və ya identifikasiya oluna bilən istənilən tip orijinal əsər yazılmış məlumat daşıyıcıları;
- beynəlxalq daşımaları həyata keçirən nəqliyyat vasitələri;
- beynəlxalq daşımaları həyata keçirən nəqliyyat vasitələrinin normal istismarı üçün nəzərdə tutulan texniki təchizat vasitələri, yanacaq və digər mallar;
- nəqliyyat vasitəsi sərnişinlərinin və heyət üzvlərinin istifadəsi üçün nəzərdə tutulan ərzaq ehtiyatı və digər mallar;
- Azərbaycana məxsus və ya rezidentlər tərəfindən icarəyə götürülmüş gəmilər tərəfindən tutularaq və ya istehsal olunaraq ölkəyə gətirilən dəniz məhsulları;
- ölkənin gömrük sərhədlərindən kənarında yerləşən Azərbaycana məxsus və ya rezidentlər tərəfindən icarəyə götürülən nəqliyyat vasitələri üçün aparılan yanacaq və sürtkü materialları;
- texniki xidmət göstərməsi üçün sərhəddən keçirilən nəqliyyat vasitələri;
- təmir olunmaq üçün sərhəddən keçirilən nəqliyyat vasitələri;
- sərgi eksponatları;
- idman yarışları, tamaşalar və analogi tədbirlər üçün keçirilən mallar;
- girov əşyaları və öhdəliyi təmin edən digər vasitələr;
- mal nümunələri;
- rüsumsuz ticarət mağazalarına gətirilən xarici mallar;
- sərhəddən keçirilən malların daşınması üçün qablaşdırma materialları;
- əvvəllər hər hansı bir gömrük proseduru altında yerləşdirilərək gömrük statistikasına daxil edilən və sonradan ölkədən çıxarılmadan gömrük proseduru dəyişdirilən mallar.

Malların statistik dəyəri idxal və ya ixraca dair bağlanmış müqavilələrin qiymətləri əsasında, Mərkəzi Bankın gömrük bəyannaməsinin buraxıldığı günə müəyyən etdiyi məzənnə üzrə ABŞ dolları ilə müəyyən edilərək vahid qiymət bazisinə gətirilir.

İdxalın dəyərinin qiymətləndirilməsi malın gömrük bəyannaməsində göstərilmiş SİF baza qiymətlərinə gətirilmiş faktura (kontrakt) dəyəri üzrə aparılır. SİF- (dəyər, sığorta, fraxt)-malın satış şərtidir ki, buna görə malın qiymətinə onun dəyəri, malın sığorta edilməsi və nəqli üzrə xərclər daxil edilir.

İxracın dəyərinin qiymətləndirilməsi malların gömrük bəyannaməsində göstərilmiş FOB baza qiymətlərinə gətirilmiş faktura (kontrakt) dəyəri üzrə aparılır. FOB (bortda azad)-malın satılma şərtidir ki, buna görə malın qiymətinə onun dəyəri, malın çatdırılması və gəmi bortuna yüklənməsi üzrə xərclər daxil edilir.