



**Azərbaycan Respublikası
Dövlət Gömrük Komitəsi**

Azərbaycan Respublikası Xarici Ticarətinin Gömrük Statistikası

**Hesabat dövrü:
01.01.2017 – 28.02.2017**

1) Xarici ticarətin gömrük statistikasının əsas göstəriciləri

Göstəricilər	Min ABŞ dolları ilə	Milyon ABŞ dolları ilə	İxrac və idxalın xüsusi çəkisi, faizlə
Xarici ticarət dövriyyəsi	2 625 946.68	2 625.95	100.00
o cümlədən:			
İxrac	1 653 976.14	1 653.98	62.99
İdxal	971 970.54	971.97	37.01
Xarici ticarət saldosu	682 005.60	682.01	-

2) Büdcə daxilolmaları haqqında məlumat

Gömrük ödənişləri	Məbləğ (min AZN)
Gömrük rüsumları üzrə	98 527.80
ƏDV üzrə	254 424.30
Aksizlər üzrə	11 037.90
Yol vergisi üzrə	4 911.50
Cəmi	368 901.50

3) Xarici iqtisadi fəaliyyət (XİF) iştirakçıları haqqında məlumat

Göstəricilər	Miqdarı (ədəd)
Xarici ölkələrin sayı	137
XİF iştirakçılarının sayı <i>o cümlədən:</i>	4 273
- Fiziki şəxslər üzrə	1 592
- Hüquqi şəxslər üzrə <i>o cümlədən:</i>	2 681
- dövlət sektoru	108
- özəl sektor	2 573

4) Ticarət əməliyyatlarının həcmi – 2 625 946.68 min ABŞ dolları

o cümlədən:

4.1. İdxal əməliyyatları üzrə 971 970.54 min ABŞ dolları

İdxal olunan malların çeşidlərinin sayı – 5 402 ədəd

Göstəricilər	Məbləğ (min ABŞ dolları)	Əlavələr
Dövlət sektoru	102 562.12	
Özəl sektor	814 800.99	
Fiziki şəxslər	54 607.43	
MDB ölkələri	271 584.48	
Aİ ölkələri	224 605.39	Əlavə 4
Digər ölkələr	475 780.67	
İdxal əməliyyatlarının həcmnin:		
- yüksək həddi	521 920.06 (fevral)	Əlavə 1
- aşağı həddi	450 050.48 (yanvar)	
- orta aylıq artımı	71 869.58	
Humanitar yük, təmənnəsiz kömək və texniki yardım	2 719.19	

4.2. İxrac əməliyyatları üzrə - 1 653 976.14* min ABŞ dolları

İxrac olunan malların çeşidlərinin sayı - 1 305 ədəd

Göstəricilər	Məbləğ (min ABŞ dolları)	Əlavələr
Dövlət sektoru	1 468 660.55	
Özəl sektor	161 720.28	
Fiziki şəxslər	23 595.31	
MDB ölkələri	97 465.64	
Aİ ölkələri	866 627.25	Əlavə 4
Digər ölkələr	689 883.25	
İxrac əməliyyatlarının həcmnin:		
- yüksək həddi	849 352.07 (fevral)	Əlavə 1
- aşağı həddi	804 624.08 (yanvar)	
- orta aylıq artımı	44 727.99	
Humanitar yük, təmənnasız kömək və texniki yardım	17.35	

* - hesabat dövründə gömrük orqanlarında rəsmiləşdirilməsi başa çatdırılmış ixrac olunan xam neft və təbii qazın dəyərinə dair məlumatlar nəzərə alınmışdır

4.3. Avtomobillərin idxalı haqqında məlumat

Məlin adı	Miqdarı (ədəd)
Cəmi idxal olunmuşdur <i>o cümlədən:</i>	1 003
Sürücü daxil olmaqla 10 nəfər və ya daha çox adam daşımaq üçün nəzərdə tutulmuş motorlu nəqliyyat vasitələri	5
Əsasən adamların daşınması üçün nəzərdə tutulmuş minik avtomobilləri və digər motorlu nəqliyyat vasitələri	852
Yük daşımaq üçün motorlu nəqliyyat vasitələri	139
Xüsusi təyinatlı motorlu nəqliyyat vasitələri	7

5) Sövdələşmə xarakterləri üzrə malların keçirilməsi

Sövdələşmə xarakterinin kodu və adı	İxrac		İdxal	
	dəyəri <i>(min ABŞ doll.)</i>	ixraca nisbətən %-lə	dəyəri <i>(min ABŞ doll.)</i>	idxala nisbətən %-lə
01 – Milli valyuta ilə hesablaşma	1 976.67	0.12	2.50	0.00
Sərbəst dönrəli valyuta (SDV) ilə hesablaşmalar, o cümlədən:	1 535 145.26	92.82	789 617.18	81.24
21 – SDV ilə hesablaşma (dövlət krediti və dövlət kreditinin ödənişindən başqa)	1 535 145.26	92.82	789 617.18	81.24
Qapalı valyuta ilə hesablaşmalar, o cümlədən:	3 722.35	0.23	57 443.73	5.91
41 – Qapalı valyuta ilə hesablaşma (dövlət krediti və dövlət kreditinin ödənişindən başqa)	3 722.35	0.23	57 443.73	5.91
Müəssisə və obyektlərin tikintisi haqqında saziş-öhdəlik hesabına malların keçirilməsi	36 330.59	2.20	3.13	0.00
78 – Kompensasiyalı öhdəliklər hesabına SDV ilə hesablaşmalar əsasında malların keçirilməsi	36330.59	2.20	3.13	0.00
80 – Digərləri	76 801.27	4.63	124 904.00	12.85
Cəmi	1 653 976.14	100.00	971 970.54	100.00

6) Daşınan yüklər haqqında məlumat

İstiqamət və nəqliyyatın növü	Miqdarı (ton)	Əlavələr	
- İxrac <i>o cümlədən:</i>	4 077 819.68	Əlavə 6	
dəniz nəqliyyatı	23 956.08		
dəmir yolu nəqliyyatı	249 039.68		
avtomobil nəqliyyatı	118 846.70		
hava nəqliyyatı	671.53		
poçt	0.15		
stasionar nəqliyyat vasitələri	3 684 621.52		
özü hərəkət edən vasitələr	684.02		
- İdxal <i>o cümlədən:</i>	986 678.32		
dəniz nəqliyyatı	88 523.08		
dəmir yolu nəqliyyatı	566 281.33		
avtomobil nəqliyyatı	263 549.20		
hava nəqliyyatı	2 016.43		
poçt vasitəsilə	1.27		
stasionar nəqliyyat vasitələri	65 529.92		
özü hərəkət edən vasitələr	777.09		
Cəmi	5 064 498.00		

7) Gömrük hüquqpozmalarına qarşı mübarizə haqqında məlumat

7.1 Aşkar edilmiş cinayət xarakterli faktlar – 142

o cümlədən:

Qaçqmalçılıq faktı	81
Narkotik vasitələrin və psixotrop maddələrin qanunsuz dövriyyəsi ilə əlaqədar faktlar	44
Tutulmuş narkotik vasitələrin miqdarı (qram)	605.6095
Tutulmuş psixotrop maddələrin miqdarı (qram)	158.0585
Gömrük ödənişlərinin ödənilməsindən yayınma	1
Aksiz markası ilə markalanmalı olan malları belə marka olmadan idxal etmə	11
Digər cinayət xarakterli faktlar	50
Təqsirləndirilən şəxslər	157

7.2 Aşkar edilmiş inzibati xəta faktları – 1 374

o cümlədən:

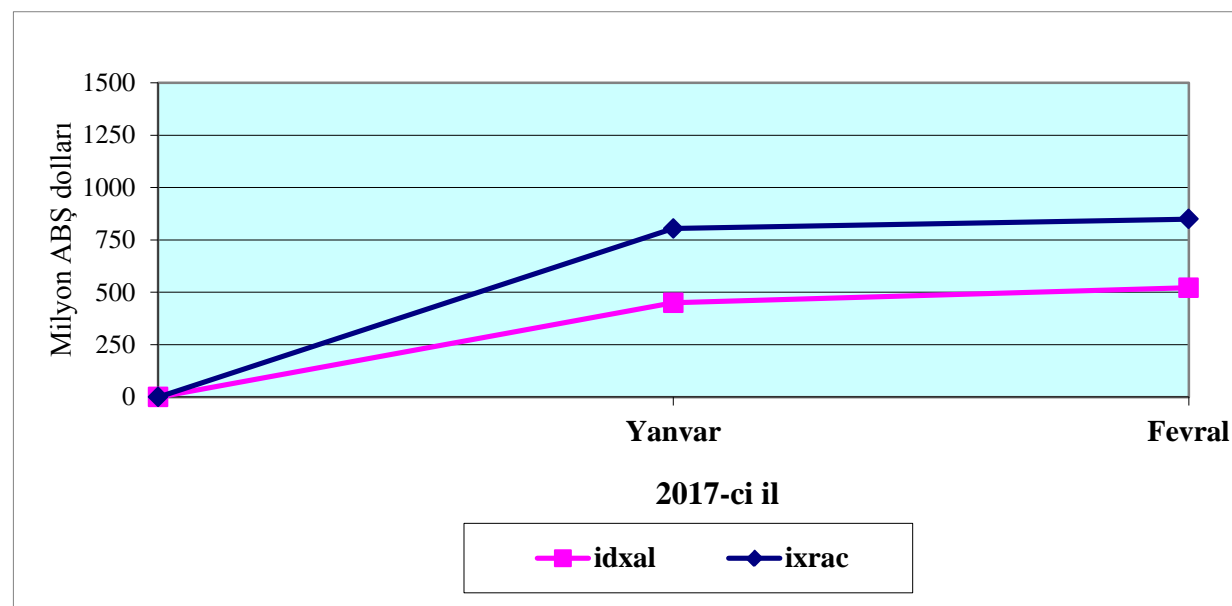
Kənar keçirmə	-
Gizli keçirmə	71
Bəyan etməmə	52
Malların, nəqliyyat vasitələrinin və onlara aid sənədlərin çatdırılmaması	1092
Geri aparmama (gətirməmə)	55
Gömrük ödənişlərindən yayınma	2
Aksiz markasız idxal	5
Digər xətalər	99

Əlavə 1

İxrac və idxal əməliyyatlarının dinamikası

(min ABŞ dolları)

	Yanvar	Fevral	Mart	Aprel	May	İyun	İyul	Avqust	Sentyabr	Oktyabr	Noyabr	Dekabr	Cəmi
İxrac	804 624.08	849 352.07	-	-	-	-	-	-	-	-	-	-	1 653 976.14
İdxal	450 050.48	521 920.06	-	-	-	-	-	-	-	-	-	-	971 970.54
Saldo	354 573.60	327 432.00	-	-	-	-	-	-	-	-	-	-	682 005.60
Dövriyyə	1 254 674.55	1 371 272.13	-	-	-	-	-	-	-	-	-	-	2 625 946.68
İxracın aylıq artımı	-	44 727.99	-	-	-	-	-	-	-	-	-	-	-
İdxalın aylıq artımı	-	71 869.58	-	-	-	-	-	-	-	-	-	-	-



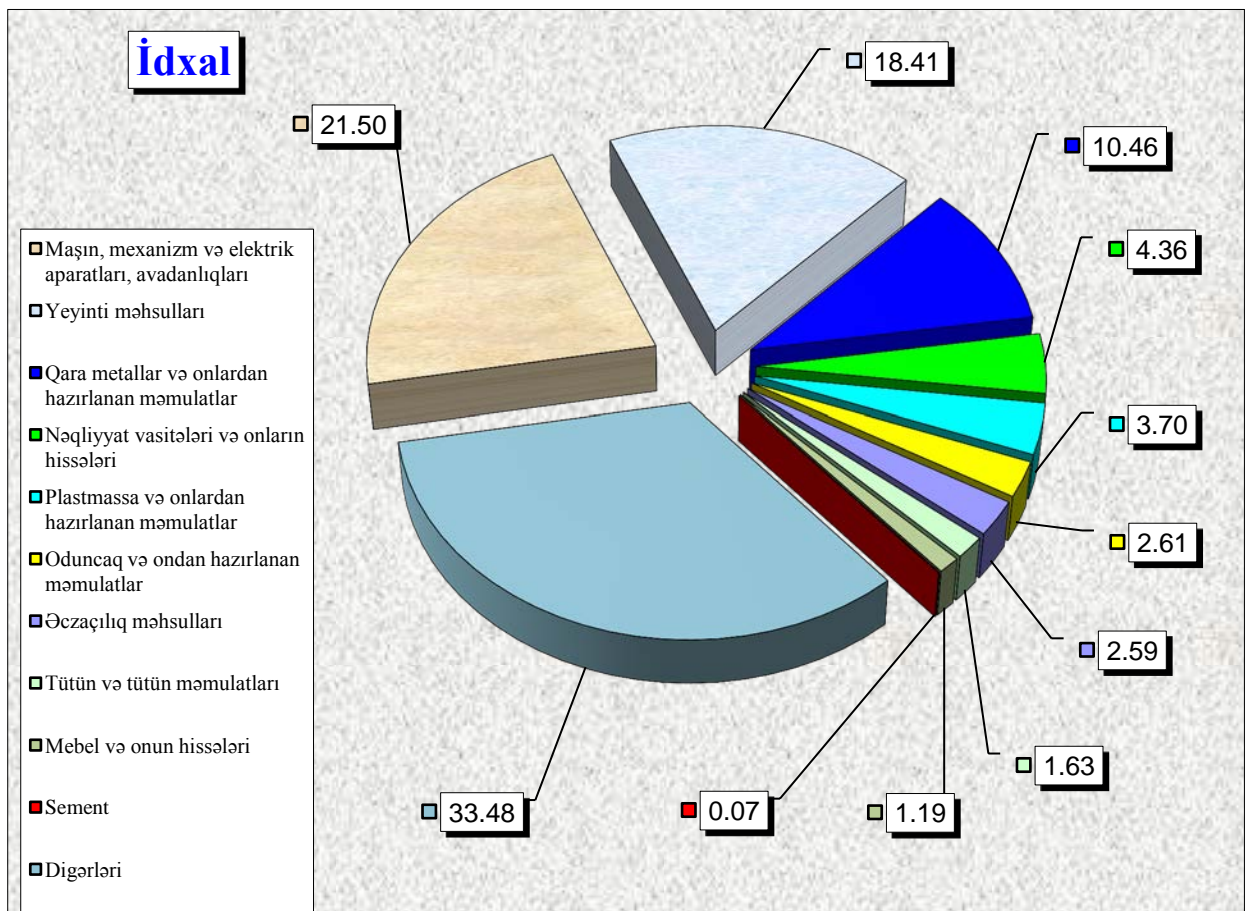
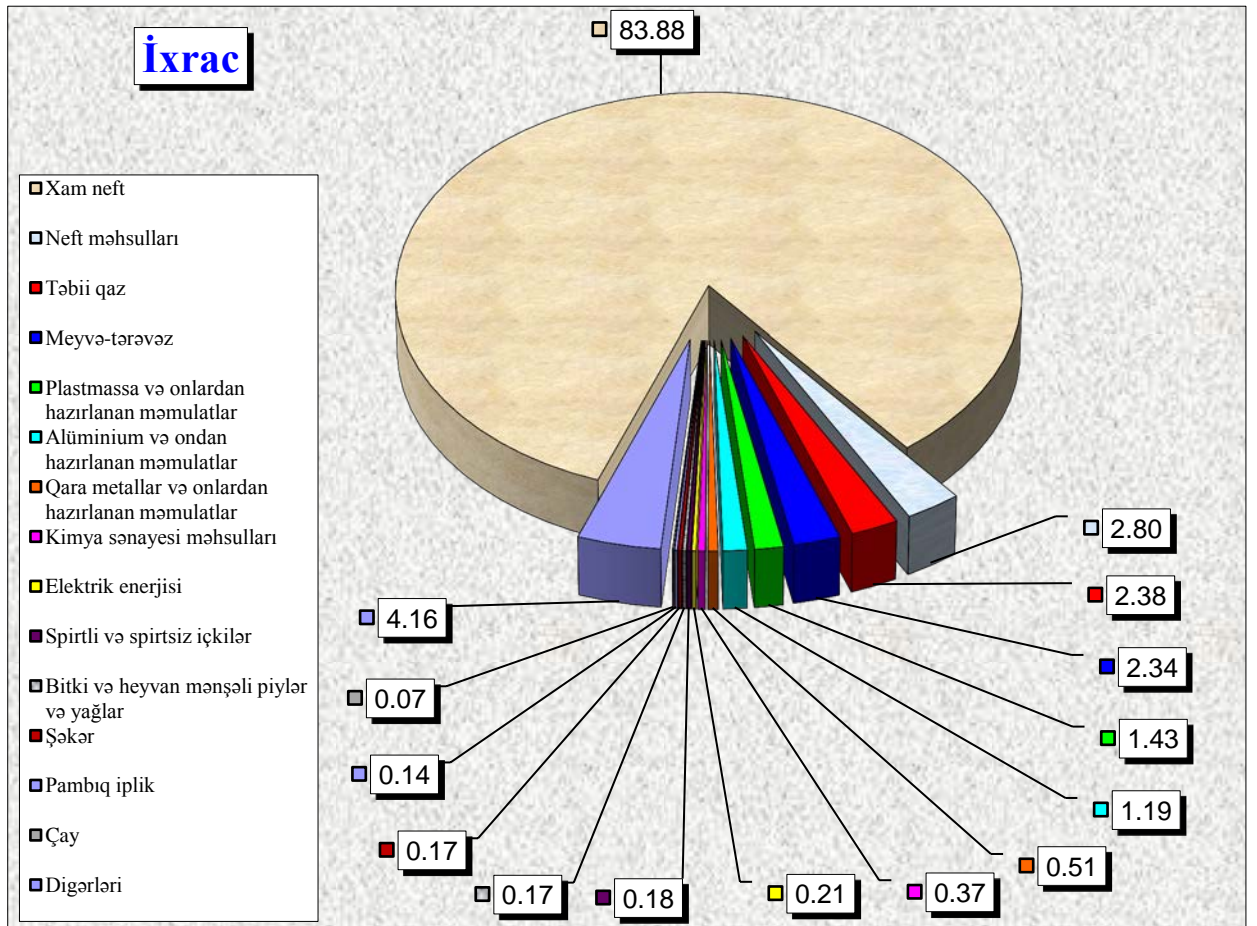
İxracda əsas mallar

№	Məhsul adı	Miqdar	Statistik dəyər (min ABŞ dolları)	Ümumi ixrac nisbətən, %-lə
	İxrac - cəmi		1 653 976.14	100.00
1	Xam neft, ton	3 400 474.38	1 387 383.29	83.88
2	Neft məhsulları (2710 mal kodu üzrə), ton	117 963.01	46 331.72	2.80
3	Təbii qaz, min kub metr	326 719.63	39 393.75	2.38
4	Elektrik enerjisi, min kVt/saat	74 816.23	3 437.26	0.21
5	Meyvə-tərəvəz, ton	38 072.03	38 718.27	2.34
6	Çay, ton	180.52	1 092.17	0.07
7	Bitki və heyvan mənşəli piylər və yağlar, ton	2 407.28	2 762.68	0.17
8	Şəkər, ton	4 128.21	2 758.99	0.17
9	Spirtili və spirtsiz içkilər, min ABŞ dolları	-	2 898.07	0.18
10	Kimya sənayesi məhsulları, ton	17 390.55	6 178.00	0.37
11	Plastmassa və onlardan hazırlanan məmulatlar, ton	35 434.51	23 679.23	1.43
12	Pambıq iplik, ton	1 027.86	2 372.84	0.14
13	Qara metallar və onlardan hazırlanan məmulatlar, ton	14 313.33	8 506.74	0.51
14	Alüminium və ondan hazırlanan məmulatlar, ton	11 479.01	19 697.16	1.19
	Digərləri	-	68 765.97	4.16

İdxalda əsas mallar

Nö	Malın adı	Miqdar	Statistik dəyər (min ABŞ dolları)	Ümumi idxala nisbətən, %-lə
	İdxal - cəmi	-	971 970.54	100.00
1	Yeyinti məhsulları, min ABŞ dolları	-	178 978.71	18.41
	ondan:			
1.1	Ət, ton	4 457.87	6 025.19	0.62
1.2	Süd, ton	910.20	1 354.13	0.14
1.3	Kərə yağı və süddən hazırlanmış digər yağlar, ton	2 408.50	8 483.81	0.87
1.4	Meyvə-tərəvəz, ton	62 229.36	25 169.59	2.59
1.5	Çay, ton	1 725.02	6 523.09	0.67
1.6	Buğda, ton	126 027.53	23 609.65	2.43
1.7	Bitki və heyvan mənşəli piylər və yağlar, ton	16 416.97	14 546.66	1.50
1.8	Şəkər, ton	56 473.46	25 818.86	2.66
2	Tütün və tütün məmulatları, min ABŞ dolları	-	15 834.12	1.63
3	Sement, ton	3 495.28	666.56	0.07
4	Əczaçılıq məhsulları, ton	1 732.81	25 132.79	2.59
5	Plastmassa və onlardan hazırlanan məmulatlar, ton	19 414.88	35 944.90	3.70
6	Oduncaq və ondan hazırlanan məmulatlar, min ABŞ dolları	-	25 372.09	2.61
7	Qara metallar və onlardan hazırlanan məmulatlar, ton	102 289.92	101 657.86	10.46
8	Maşın, mexanizm, elektrik aparatları, avadanlıqlar və onların hissələri, min ABŞ dolları	-	208 983.90	21.50
9	Nəqliyyat vasitələri və onların hissələri, min ABŞ dolları	-	42 399.86	4.36
10	Mebel və onun hissələri, min ABŞ dolları	-	11 605.99	1.19
	Digərləri	-	325 393.76	33.48

İdxal və ixrac əməliyyatlarında əsas mallar (faizlə xüsusi çəkisi)



Ölkələr üzrə ixrac və idxal

Ölkələrin adı	İxrac		İdxal	
	Min ABŞ dolları ilə	Ümumi ixraca nisbətən %-lə	Min ABŞ dolları ilə	Ümumi idxala nisbətən %-lə
A	1	2	3	4
Cəmi	1 653 976.14	100.00	971 970.54	100.00
o cümlədən:				
MDB ölkələri üzrə cəmi	97 465.64	5.89	271 584.48	27.94
Belarus	2 537.84	0.15	8 852.04	0.91
Qazaxıstan	3 001.78	0.18	13 183.00	1.36
Qırğızıstan	23.11	0.00	150.05	0.02
Moldova	30.03	0.00	1 006.91	0.10
Özbəkistan	338.38	0.02	1 716.63	0.18
Rusiya	49 873.59	3.02	185 525.47	19.09
Tacikistan	49.67	0.00	0.00	0.00
Türkmənistan	5 881.72	0.36	23 830.22	2.45
Ukrayna	35 729.53	2.16	37 320.16	3.84
Avropa İttifaqı ölkələri üzrə cəmi	866 627.25	52.40	224 605.39	23.11
Almaniya	77 825.94	4.71	48 743.46	5.01
Avstriya	9.99	0.00	8 156.26	0.84
Belçika	2 044.84	0.12	6 337.09	0.65
Bolqarıstan	39.66	0.00	1 238.95	0.13
Böyük Britaniya	1 064.94	0.06	38 654.34	3.98
Çexiya	70 835.08	4.28	6 458.08	0.66
Danimarka	231.22	0.01	2 836.35	0.29
Estoniya	91.79	0.01	449.34	0.05
Finlandiya	82.48	0.00	1 188.54	0.12
Fransa	74 511.52	4.50	15 612.69	1.61

A	1	2	3	4
Xorvatiya	0.00	0.00	206.56	0.02
İrlandiya	0.71	0.00	1 469.30	0.15
İspaniya	73 251.96	4.43	6 432.67	0.66
İsveç	0.00	0.00	3 099.59	0.32
İtaliya	422 665.44	25.55	38 838.30	4.00
Kipr	2 391.65	0.14	128.13	0.01
Latviya	311.16	0.02	1 234.44	0.13
Litva	183.72	0.01	810.18	0.08
Lüksemburq	6.56	0.00	443.25	0.05
Macarıstan	231.49	0.01	3 568.73	0.37
Malta	5 364.86	0.32	16.97	0.00
Niderland	4 545.78	0.27	14 166.35	1.46
Polşa	1 515.82	0.09	6 831.07	0.70
Portuqaliya	98 662.86	5.97	1 374.37	0.14
Rumıniya	87.10	0.01	12 685.22	1.31
Slovakiya	0.85	0.00	1 227.21	0.13
Sloveniya	0.00	0.00	1 646.92	0.17
Yunanıstan	30 669.84	1.85	751.02	0.08
Digər ölkələr üzrə cəmi	689 883.25	41.71	475 780.67	48.95
Albaniya	0.00	0.00	58.93	0.01
Amerika Birləşmiş Ştatları	171.67	0.01	45 463.72	4.68
Anqola	12.85	0.00	0.00	0.00
Argentina	0.00	0.00	1 193.19	0.12
Avstraliya	67.43	0.00	518.66	0.05
Banqladeş	0.00	0.00	1 148.06	0.12
Barbados	0.00	0.00	15.86	0.00
Bəhreyn	3.94	0.00	15.05	0.00
Birləşmiş Ərəb Əmirlikləri	1 598.02	0.10	1 542.49	0.16
Tanzaniya	0.00	0.00	155.61	0.02
Bosniya və Herseqovina	0.00	0.00	175.56	0.02
Braziliya	20.95	0.00	23 722.24	2.44
Cəbəli-Tariq	0.00	0.00	2.60	0.00
Cənubi Afrika Respublikası	0.00	0.00	111.07	0.01

A	1	2	3	4
Çad	0.00	0.00	0.95	0.00
Çili	0.00	0.00	140.41	0.01
Çin	123 347.86	7.46	105 605.95	10.87
Çinin xüs. inz. r-nu Honkonq	33.27	0.00	554.76	0.06
Çinin xüs. inz. r-nu Aomin (Makao)	0.00	0.00	0.55	0.00
Dominikan Respublikası	0.00	0.00	13.25	0.00
Ekvador	0.00	0.00	4 669.97	0.48
Əfqanıstan	5 813.27	0.35	0.00	0.00
Əlcəzair	4.87	0.00	127.41	0.01
Filippinlər	0.00	0.00	510.73	0.05
Gürcüstan	62 418.20	3.77	10 679.88	1.10
Həbəşistan	0.00	0.00	53.60	0.01
Hindistan	56 471.87	3.41	19 784.92	2.04
Honduras	0.00	0.00	2.43	0.00
İndoneziya	31.75	0.00	3 961.42	0.41
İordaniya	1 480.15	0.09	278.52	0.03
İraq	3 551.83	0.21	0.21	0.00
İran İslam Respublikası	4 541.68	0.27	30 197.04	3.11
İslandiya	0.00	0.00	553.01	0.06
İsrail	111 878.34	6.76	4 316.43	0.44
İsveçrə	7 191.17	0.43	3 371.29	0.35
Fələstin	58.10	0.00	0.00	0.00
Kamboca	395.00	0.02	272.79	0.03
Kanada	44 081.13	2.67	2 847.79	0.29
Keçmiş Yuqoslaviya Resp. Makedoniya	0.00	0.00	173.71	0.02
Keniya	148.18	0.01	87.41	0.01
Kolumbiya	0.00	0.00	79.67	0.01
Konqo (Brazzavil)	15.34	0.00	0.00	0.00
Koreya (KXDR)	0.00	0.00	2.82	0.00
Koreya Respublikası	0.00	0.00	7 994.81	0.82
Kosta-Rika	0.00	0.00	86.54	0.01
Kot-divuar	0.00	0.00	11.94	0.00
Kuba	0.00	0.00	86.94	0.01
Küveyt	9.53	0.00	122.44	0.01

A	1	2	3	4
Qana	0.00	0.00	1.61	0.00
Qətər	1.83	0.00	1.59	0.00
Quam (ABŞ)	0.00	0.00	3.08	0.00
Qvatemala	0.00	0.00	19.76	0.00
Qvineya-Bissau	0.00	0.00	0.49	0.00
Lixtenşteyn	0.00	0.00	1.65	0.00
Livan	12 389.19	0.75	30.20	0.00
Madaqaskar	0.00	0.00	47.97	0.00
Malayziya	107.09	0.01	2 930.29	0.30
Mavriki	0.00	0.00	19.61	0.00
Mavritaniya	0.00	0.00	0.14	0.00
Meksika	18.88	0.00	1 254.30	0.13
Mərakeş	0.00	0.00	536.23	0.06
Mərkəzi Afrika Respublikası	0.00	0.00	2.78	0.00
Misir	2.09	0.00	535.73	0.06
Monako	0.00	0.00	0.71	0.00
Monqolustan	0.00	0.00	46.88	0.00
Myanma	0.00	0.00	40.74	0.00
Namibiya	0.00	0.00	0.06	0.00
Niger	0.00	0.00	0.07	0.00
Nigeriya	3.80	0.00	19.00	0.00
Nikaraqua	0.00	0.00	0.23	0.00
Norveç	297.74	0.02	4 127.14	0.42
Oman	7.67	0.00	41.90	0.00
Pakistan	443.45	0.03	908.71	0.09
Panama	0.00	0.00	12.65	0.00
Paraqvay	0.00	0.00	21.96	0.00
Peru	0.00	0.00	20.79	0.00
Puerto-Riko (ABŞ)	0.00	0.00	37.05	0.00
San-Marino	0.00	0.00	58.03	0.01
Sent-Vinsent və Qrenadina (Fransa)	0.00	0.00	0.06	0.00
Serbiya	5.18	0.00	740.00	0.08
Səudiyyə Ərəbistanı	60.52	0.00	3 577.72	0.37
Sinqapur	50.77	0.00	5 432.99	0.56

A	1	2	3	4
Solomon adaları	0.00	0.00	0.04	0.00
Surinam	0.00	0.00	0.25	0.00
Suriya Ərəb Respublikası	0.00	0.00	81.17	0.01
Svazilend	0.00	0.00	6.43	0.00
Syerra-Leone	0.00	0.00	0.13	0.00
Şri-Lanka	0.00	0.00	6 287.20	0.65
Tailand	18.82	0.00	4 151.64	0.43
Tayvan (Çinin əyaləti)	108 388.29	6.55	1 079.88	0.11
Tunis	51 858.43	3.14	464.32	0.05
Türk və Kaykos adaları	0.00	0.00	0.09	0.00
Türkiyə	92 299.83	5.58	146 718.51	15.09
Uruqvay	0.00	0.00	1.26	0.00
Vanuatu	0.00	0.00	1.66	0.00
Vyetnam	48.00	0.00	3 766.72	0.39
Yaponiya	388.75	0.02	15 648.57	1.61
Yeni Zelandə	18.57	0.00	6 280.32	0.65
Zambiya	0.00	0.00	0.23	0.00
Zimbabve	0.00	0.00	107.46	0.01
Təyin olunmayıb	127.94	0.01	0.00	0.00

Əlavə 4.1

Ticarət dövriyyəsində əsas ölkələr

Ölkələrin adı	Min ABŞ dolları	Ümumi dövriyyəyə nisbətən %-lə
Cəmi	2 625 946.68	100.00
o cümlədən:		
İtaliya	461 503.74	17.57
Türkiyə	239 018.35	9.10
Rusiya	235 399.06	8.96
Çin	228 953.81	8.72
Almaniya	126 569.40	4.82
İsrail	116 194.78	4.42
Tayvan (Çinin əyaləti)	109 468.17	4.17
Portuqaliya	100 037.22	3.81
Fransa	90 124.21	3.43
İspaniya	79 684.63	3.03
Çexiya	77 293.16	2.94
Hindistan	76 256.78	2.90
Gürcüstan	73 098.08	2.78
Ukrayna	73 049.69	2.78
Tunis	52 322.75	1.99
Digər ölkələr	486 972.84	18.58

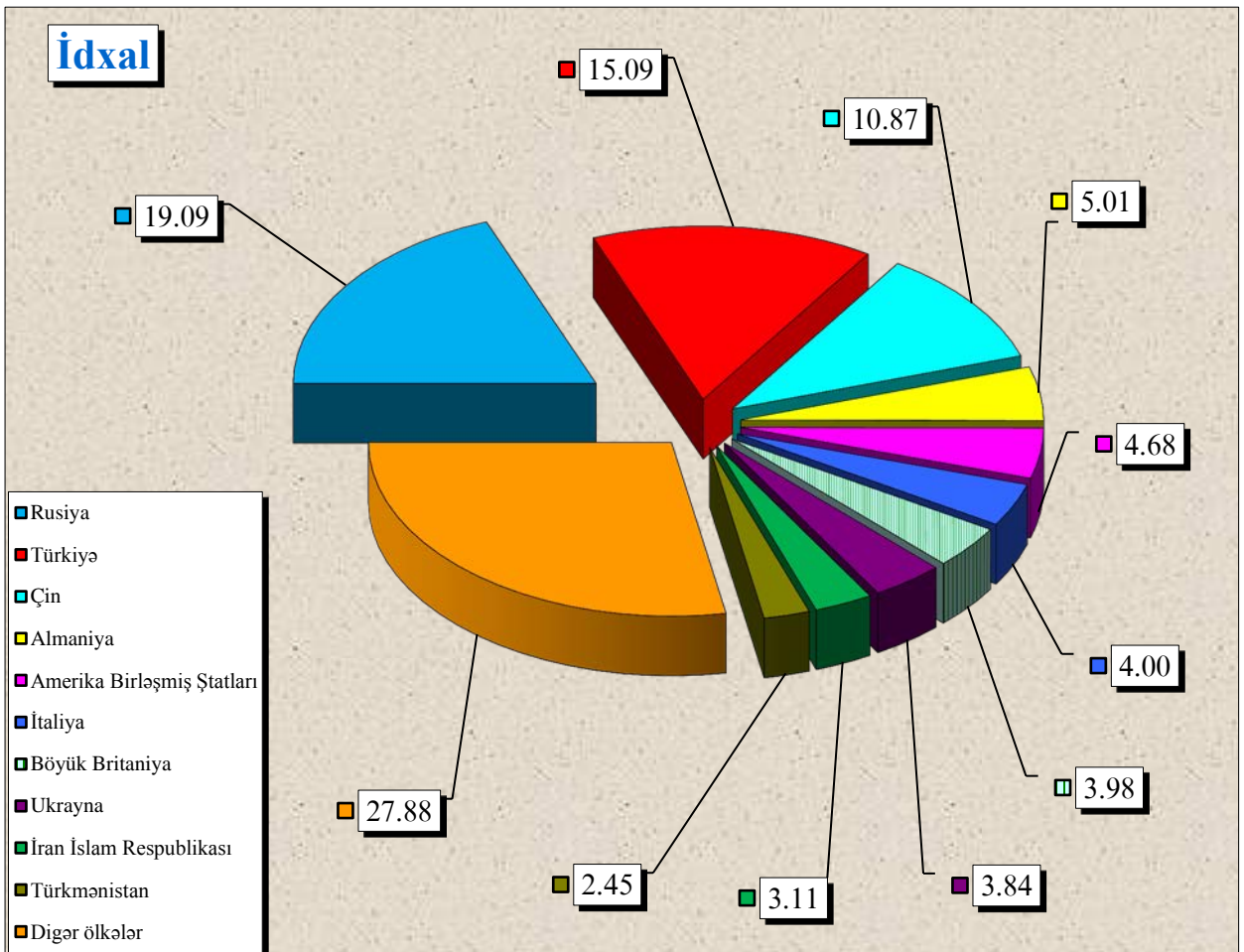
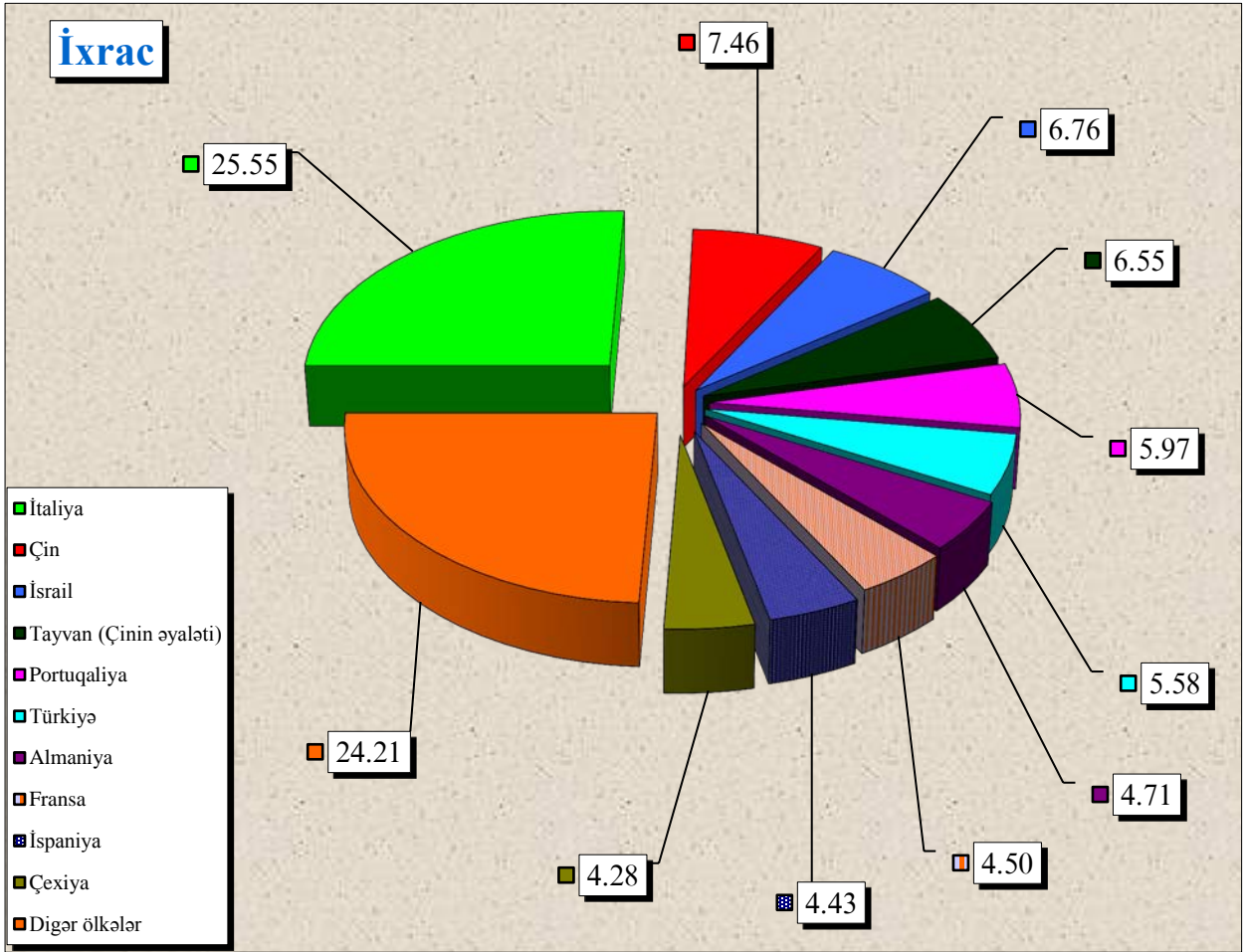
İxracda əsas ölkələr

Ölkələrin adı	Min ABŞ dolları	Ümumi ixracda nisbətən %-lə
Cəmi	1 653 976.14	100.00
o cümlədən:		
İtaliya	422 665.44	25.55
Çin	123 347.86	7.46
İsrail	111 878.34	6.76
Tayvan (Çinin əyaləti)	108 388.29	6.55
Portuqaliya	98 662.86	5.97
Türkiyə	92 299.83	5.58
Almaniya	77 825.94	4.71
Fransa	74 511.52	4.50
İspaniya	73 251.96	4.43
Çexiya	70 835.08	4.28
Gürcüstan	62 418.20	3.77
Hindistan	56 471.87	3.41
Tunis	51 858.43	3.14
Rusiya	49 873.59	3.02
Kanada	44 081.13	2.67
Digər ölkələr	135 605.81	8.20

İdxalda əsas ölkələr

Ölkələrin adı	Min ABŞ dolları	Ümumi idxala nisbətən %-lə
Cəmi	971 970.54	100.00
o cümlədən:		
Rusiya	185 525.47	19.09
Türkiyə	146 718.51	15.09
Çin	105 605.95	10.87
Almaniya	48 743.46	5.01
Amerika Birləşmiş Ştatları	45 463.72	4.68
İtaliya	38 838.30	4.00
Böyük Britaniya	38 654.34	3.98
Ukrayna	37 320.16	3.84
İran İslam Respublikası	30 197.04	3.11
Türkmənistan	23 830.22	2.45
Braziliya	23 722.24	2.44
Hindistan	19 784.92	2.04
Yaponiya	15 648.57	1.61
Fransa	15 612.69	1.61
Niderland	14 166.35	1.46
Digər ölkələr	182 138.59	18.72

**İxrac və idxal əməliyyatlarında əsas ölkələr
(faizlə xüsusi çəkisi)**



Mal qrupları üzrə ixrac və idxal

Mal qrupunun kodu	Mal qrupunun adı	İxrac		İdxal	
		Min ABŞ dolları ilə	Ümumi ixraca nisbətən %-lə	Min ABŞ dolları ilə	Ümumi idxala nisbətən %-lə
A	B	1	2	3	4
	Cəmi	1 653 976.14	100.00	971 970.54	100.00
01	Diri heyvanlar	67.53	0.00	3 682.88	0.38
02	Ət və qida üçün yararlı ət əlavələri	10.91	0.00	6 025.19	0.62
03	Balıqlar və xərçəngkimilər, mollyusklar və digər su onurğasızları	46.32	0.00	2 710.17	0.28
04	Süd məhsulları; quş yumurtası; təbii bal, başqa yerdə adı çəkilməyən və təsnif olunmayan heyvan mənşəli ərzaq məhsulları	930.07	0.06	15 539.74	1.60
05	Başqa yerdə adı çəkilməyən və ya təsnif olunmayan heyvan mənşəli məhsullar	67.48	0.00	39.27	0.00
06	Canlı ağaclar və digər bitkilər; bitkilərin kökləri, soğanaqları və digər analoji hissələri; kəsilmiş çiçəklər və dekorativ bitkilər	75.93	0.00	4 175.01	0.43
07	Tərəvəz və bəzi yeməli meyvəköklülər və kök yumruları	11 903.98	0.72	12 218.43	1.26
08	Yeməli meyvələr və qoz-fındıq; sitrus meyvələrinin qabıqları və ya qovun qabıqcıqları	26 814.29	1.62	12 951.16	1.33
09	Qəhvə, çay, mate və ya paraqvay çayı və ədviyyatlar	1 092.24	0.07	7 505.30	0.77
10	Dənli bitkilər	0.08	0.00	34 406.56	3.54
11	Unüyütmə-yarma sənayesi məhsulları; səməni; nişastalar; inulin; buğda kleykovinası	0.00	0.00	3 017.58	0.31
12	Yağlı toxum və bar; digər toxumlar, bar və taxıl; dərman bitkiləri və texniki məqsədlər üçün bitkilər; saman və yem	260.21	0.02	3 490.35	0.36
13	Təmizlənməmiş təbii şellak; kitrələr, qatranlar və digər bitki şirələri və ekstraktları	679.10	0.04	101.57	0.01
14	Toxuma (hörgü) məmulatlarının hazırlanması üçün bitki mənşəli materiallar; başqa yerdə adı çəkilməyən və ya təsnif olunmayan digər bitki mənşəli məhsullar	25.76	0.00	315.17	0.03
15	Heyvan və ya bitki mənşəli piylər və yağlar və onların parçalanması nəticəsində alınan məhsullar; hazır yeyinti piyləri; heyvan və ya bitki mənşəli mumlar	2 762.68	0.17	14 546.66	1.50
16	Ətdən, balıqdan və ya xərçəngkimilərdən, mollyusklardan və ya digər su onurğasızlarından alınan hazır məhsullar	60.84	0.00	3 448.17	0.35
17	Şəkər və şəkərdən hazırlanan qənnadı məmulatları	2 825.82	0.17	29 549.58	3.04
18	Kakao və ondan hazırlanan məhsullar	796.91	0.05	6 988.20	0.72
19	Taxıldan, undan, nişastadan və ya süddən alınan hazır məhsullar; un qənnadı məmulatları	167.05	0.01	10 243.14	1.05

A	B	1	2	3	4
20	Tərəvəzlərin, meyvələrin, qoz-fındığın və ya bitkilərin digər hissələrinin emal məhsulları	1 610.38	0.10	4 014.56	0.41
21	Müxtəlif ərzaq məhsulları	418.09	0.03	7 812.50	0.80
22	Spirтли və spirtsiz içkilər və sirkə	2 898.07	0.18	6 673.79	0.69
23	Yeyinti sənayesinin qalıqları və tullantıları; heyvanlar üçün hazır yemlər	1 815.13	0.11	5 211.93	0.54
24	Tütün və tütünün sənaye əvəzediciləri	2 567.67	0.16	15 834.12	1.63
25	Duz; kükürd; torpaq və daş; suvaq materialları, əhəng və sement	2 539.56	0.15	3 804.91	0.39
26	Filizlər, şlaklar və kül	3 050.71	0.18	134.85	0.01
27	Mineral yanacaq, neft və onların qovulma məhsulları; bitum tərkibli maddələr; mineral mumlar	1 484 817.87	89.77	72 455.64	7.45
28	Qeyri-üzvi kimya məhsulları; qiymətli metalların, nadir torpaq metallarının, radioaktiv elementlərin və ya izotopların qeyri-üzvi və ya üzvi birləşmələri	534.34	0.03	8 862.11	0.91
29	Üzvi kimyəvi birləşmələr	4 267.02	0.26	3 376.93	0.35
30	Əczaçılıq məhsulları	36.49	0.00	25 132.79	2.59
31	Gübrələr	797.81	0.05	6 021.69	0.62
32	Aşıləyıcı və boyayıcı ekstraktlar, tanninlər və onların törəmələri; boyaqlar, piqmentlər və digər boyayıcı maddələr; boyalar və laklar; zamazkalar və digər mastikalar; tipografya boyaqları, mürəkkəblər, tuş	81.38	0.00	4 765.18	0.49
33	Efir yağları və rezinoidlər; ətriyyat, kosmetik və tualet vasitələri	122.40	0.01	12 807.92	1.32
34	Sabun, səthi-aktiv üzvi maddələr, yuyucu vasitələr, sürtkü materialları, süni və hazır mumlar, təmizləmə və cilalama üçün tərkiblər, şamlar və analogi məmulatlar, yapma üçün pasta, plastilin, «diş müalicəsi mumu»	226.21	0.01	11 718.35	1.21
35	Zülal tərkibli maddələr; modifikasiya olunmuş nişastalar; yapışqanlar; fermentlər	0.41	0.00	1 240.51	0.13
36	Partlayıcı maddələr; pirotexnika məmulatları; kibritlər; pirofor ərintilər; bəzi yanar maddələr	0.00	0.00	532.78	0.05
37	Foto və kino malları	0.00	0.00	518.59	0.05
38	Digər kimyəvi məhsullar	111.95	0.01	12 369.53	1.27
39	Plastmassa və onlardan hazırlanan məmulatlar	23 679.23	1.43	35 944.90	3.70
40	Kauçuk, rezin və onlardan hazırlanan məmulatlar	57.30	0.00	13 391.09	1.38
41	Emal olunmamış gön (təbii xəzdən başqa) və aşılənmış dəri	992.42	0.06	28.06	0.00
42	Dəri məmulatları; sərraclıq-yəhər məmulatları və qoşqu ləvazimatları; yol ləvazimatları, qadın çantaları və analogi mallar; heyvanların bağırsaqlarından hazırlanan məmulatlar (barəma fibroinindən olan liflər istisna olmaqla)	11.39	0.00	2 624.64	0.27
43	Təbii və süni xəz; ondan hazırlanan məmulatlar	0.00	0.00	18.52	0.00
44	Oduncaq və ondan hazırlanan məmulatlar; ağac kömürü	318.85	0.02	25 372.09	2.61
45	Mantar və ondan hazırlanan məmulatlar	0.17	0.00	5.70	0.00
46	Küləşdən, alfadan və digər materiallardan hörmə üçün hazırlanan məmulatlar; səbət məmulatları və hörülmüş məmulatlar	0.00	0.00	24.20	0.00

A	B	1	2	3	4
47	Oduncaqdan və ya digər lifli sellüloz materiallardan hazırlanan kütlə; regenerasiya edilən kağız və karton (makulatura və tullantılar)	0.00	0.00	37.79	0.00
48	Kağız və karton; kağız kütlədən, kağızdan və ya kartondan hazırlanan məmulatlar	544.40	0.03	14 052.56	1.45
49	Çap kitablar, qəzetlər, reproduksiyalar və poliqrafiya sənayesinin digər məmulatları; əlyazmalar, makinada yazılan mətnlər və planlar	63.82	0.00	1 230.32	0.13
50	İpək	29.81	0.00	3.70	0.00
51	Yun, zərif və ya qaba heyvan tükü; at tükündən iplik və parça	0.00	0.00	70.86	0.01
52	Pambıq	16 789.95	1.02	373.62	0.04
53	Digər bitki mənşəli toxuculuq lifləri; kağız iplik və kağız iplikdən parçalar	22.11	0.00	9.23	0.00
54	Kimyəvi saplar, kimyəvi toxuculuq materiallarından olan yastı və analoji saplar	107.08	0.01	4 087.27	0.42
55	Kimyəvi liflər	30.95	0.00	659.41	0.07
56	Pambıq (vata), keçə və ya fetr və toxunmamış materiallar; xüsusi iplik; ciyə (viş), kəndir, kanat və trosar və onlardan məmulatlar	0.82	0.00	969.52	0.10
57	Xalçalar və digər toxunma döşəmə örtükləri	9.36	0.00	1 790.60	0.18
58	Xüsusi parçalar; taftinqli (baftalı) toxuculuq materialları; krujevalar; qobelenlər; bəzək materialları; tikmələr	18.02	0.00	331.25	0.03
59	Həpədurulmuş, üzüklü, təkrarlanmış toxuculuq materialları; texniki təyinatlı toxuculuq məmulatları	4.61	0.00	1 036.58	0.11
60	Maşınla və əllə toxunma trikotaj parçalar	0.00	0.00	942.49	0.10
61	Maşınla və ya əllə toxunmuş trikotaj geyim əşyaları və geyim ləvazimatları	99.19	0.01	13 324.95	1.37
62	Paltar və geyim ləvazimatları, maşınla və ya əllə toxunmuş trikotajdan başqa	214.06	0.01	13 557.26	1.39
63	Digər hazır toxuculuq məmulatları; dəstlər; işlənmiş geyimlər və toxuculuq məmulatları; cır-cındır	2 433.49	0.15	3 377.38	0.35
64	Ayaqqabılar, getrlər və analoji məmulatlar; onların hissələri	54.22	0.00	8 393.95	0.86
65	Baş geyimləri və onların hissələri	14.77	0.00	316.25	0.03
66	Çətirlər, gündən qoruyucu çətirlər, çəliklər, çəlik-oturacaqlar, qırmanc, minik atları üçün qamçılar və onların hissələri	0.00	0.00	53.35	0.01
67	Emal edilmiş lələk və pərgü və onlardan hazırlanmış məmulatlar; süni çiçəklər; insan saçından məmulatlar	0.00	0.00	132.61	0.01
68	Daş, gips, sement, asbest, slyuda və analoji materialdan məmulatlar	555.11	0.03	8 554.61	0.88
69	Keramika məmulatları	35.87	0.00	7 496.75	0.77
70	Şüşə və ondan hazırlanan məmulatlar	4.53	0.00	11 047.49	1.14
71	Təbii və ya yetişdirilmiş mirvari, qiymətli və ya azqiymətli daşlar, qiymətli metallar, üzərinə qiymətli metal çəkilmiş metallar və onlardan hazırlanan məmulatlar; bijuteriya; sikkələr	7 293.84	0.44	1 317.94	0.14
72	Qara metallar	2 310.97	0.14	41 339.09	4.25
73	Qara metallardan məmulatlar	6 195.77	0.37	60 318.78	6.21
74	Mis və ondan hazırlanan məmulatlar	5 250.23	0.32	2 105.55	0.22

A	B	1	2	3	4
75	Nikel və ondan hazırlanan məmulatlar	0.37	0.00	161.90	0.02
76	Alüminium və ondan hazırlanan məmulatlar	19 697.16	1.19	7 249.05	0.75
78	Qurğuşun və ondan hazırlanan məmulatlar	1 546.80	0.09	8.38	0.00
79	Sink və ondan hazırlanan məmulatlar	43.20	0.00	269.61	0.03
80	Qalay və ondan hazırlanan məmulatlar	0.00	0.00	1.08	0.00
81	Digər qiymətsiz metallar; metal keramikası; onlardan hazırlanan məmulatlar	3.11	0.00	61.23	0.01
82	Qiymətsiz metallardan alətlər, qurğular, bıçaq məmulatları, qaşıqlar və çəngəllər; onların qiymətsiz metallardan olan hissələri	190.03	0.01	5 535.33	0.57
83	Qiymətsiz metallardan hazırlanan digər məmulatlar	92.50	0.01	5 290.58	0.54
84	Nüvə reaktorları, qazanlar, avadanlıq və mexaniki qurğular; onların hissələri	5 854.62	0.35	150 592.90	15.49
85	Elektrik maşınları və avadanlıqları, onların hissələri; səsyazma və səsləndirmə aparaturası, televiziya təsvirlərinin və səslərinin yazılması və canlandırılması üçün aparatura, onların hissələri və ləvazimatları	1 053.24	0.06	58 391.00	6.01
86	Dəmiryol lokomotivləri və ya mühərrikli tramvay vaqonları, dəmiryol nəqliyyat vasitələri və onların hissələri; dəmiryol və ya tramvay xətləri üçün yol avadanlıqları və qurğuları, onların hissələri; mexaniki siqnal avadanlıqları	91.23	0.01	8 220.87	0.85
87	Yerüstü nəqliyyat vasitələri, dəmiryolu və tramvay nəqliyyat vasitələrindən başqa, və onların hissələri və ləvazimatları	2 483.76	0.15	31 223.96	3.21
89	Gəmilər, qayıqlar və üzən konstruksiyalar	132.12	0.01	1 803.92	0.19
90	Optik, fotoqrafik, kinematoqrafiya, ölçü, nəzarət, ən dəqiq, tibbi və ya cərrahiyyə alətləri və aparatları; onların hissələri və ləvazimatları	694.51	0.04	18 871.26	1.94
91	Bütün növ saatlar və onların hissələri	2.28	0.00	1 613.37	0.17
92	Musiqi alətləri; onların hissələri və ləvazimatları	1.27	0.00	62.41	0.01
94	Mebel; yataq ləvazimatları, döşəklər, döşək əsasları, divan yastıqları və analoji doldurulma mebel ləvazimatları; lampalar və işıqlandırıcı avadanlıqlar; işıq tablo və lövhələri, analoji məmulatlar; yığma tikinti konstruksiyaları	419.78	0.03	23 105.76	2.38
95	Oyuncaqlar, oyunlar və idman inventarı; onların hissələri və ləvazimatları	8.86	0.00	2 585.51	0.27
96	Müxtəlif hazır məmulatlar	10.68	0.00	6 832.11	0.70
97	İncəsənət əsərləri, kolleksiya əşyaları və antikvariat	11.06	0.00	159.20	0.02

Əlavə 6

**İxrac və idxalda keçirilən yüklərin daşınma vasitələri üzrə
miqdarı (netto çəki ilə) və dəyəri**

N/v kodu	Daşınma vasitələri	İxrac		İdxal		Cəmi	
		Netto çəki (ton)	Statistik dəyər (min ABŞ dolları)	Netto çəki (ton)	Statistik dəyər (min ABŞ dolları)	Netto çəki (ton)	Statistik dəyər (min ABŞ dolları)
10	Dəniz nəqliyyatı vasitələri	23 956.08	8 873.09	88 523.08	30 133.27	112 479.16	39 006.35
20	Dəmiryolu nəqliyyatı vasitələri	249 039.68	81 599.64	566 281.33	225 461.19	815 321.02	307 060.83
30	Avtoyol nəqliyyatı vasitələri	118 846.70	117 204.28	263 549.20	593 225.30	382 395.90	710 429.57
40	Hava nəqliyyatı vasitələri	671.53	11 431.84	2 016.43	104 924.28	2 687.96	116 356.12
50	Poçt	0.15	0.04	1.27	43.09	1.43	43.13
70	Stasionar nəqliyyat vasitələri	3 684 621.52	1 433 791.41	65 529.92	12 933.08	3 750 151.44	1 446 724.49
90	Özü hərəkət edən vasitələr	684.02	1 075.85	777.09	5 250.33	1 461.11	6 326.19
	Yekun:	4 077 819.68	1 653 976.14	986 678.32	971 970.54	5 064 498.00	2 625 946.68

Qısa metodoloji izahat

“Azərbaycan Respublikası xarici ticarətinin gömrük statistikasi”na Azərbaycan Respublikasının digər ölkələrlə xarici ticarət əlaqələrinə dair məlumatlar daxil edilmişdir. Verilən göstəricilər ixrac və idxal olunan malların ölkə sərhədindən keçirilən zaman xarici iqtisadi fəaliyyət iştirakçıları tərəfindən tərtib olunan gömrük bəyannamələri əsasında Dövlət Gömrük Komitəsinin Vahid Avtomatlaşdırılmış İdarəetmə Sistemindən (VAİS) alınmışdır.

Xarici ticarət əlaqələrinə dair aşağıdakı göstəricilər daxil edilmişdir:

- büdcə daxilolmaları haqqında məlumat;
- xarici iqtisadi fəaliyyət iştirakçıları haqqında məlumat;
- ticarət əməliyyatlarının həcmi haqqında məlumat;
- idxal-ixrac əməliyyatlarının həcmnin ölkə qrupları (Müstəqil Dövlətlər Birliyi, Avropa İttifaqı), ölkələr, mal qrupları (Xarici İqtisadi Fəaliyyətin Mal Nomenklaturasının 2 rəqəmli kodları üzrə), əsas mallar, mülkiyyət növləri, sövdələşmə xarakterləri, daşınma vasitələri üzrə bölgüsü;
- gömrük hüquqpozmalarına qarşı mübarizə haqqında məlumat;

İdxal-ixrac əməliyyatlarının həcmnin dəyəri ABŞ dolları ilə verilmişdir.

Göstəricilər “Azərbaycan Respublikası Xarici Ticarətinin Gömrük Statistikasının Metodologiyası”na əsasən hazırlanmışdır. Xarici ticarətin gömrük statistikasının aparılması üçün ilkin məlumatlar malların gömrük rəsmiləşdirilməsində təqdim olunan gömrük bəyannamələrində göstərilən məlumatlar sayılır.

Azərbaycan Respublikası xarici ticarətinin gömrük statistikasi ümumi ticarət uçot sistemi əsasında aparılır.

Azərbaycan Respublikasının idxalına aşağıdakı mallar daxil edilir:

- sərbəst dövriyyə üçün buraxılış gömrük proseduru altında yerləşdirilən mallar;
- təkrar idxal gömrük proseduru altında yerləşdirilən mallar;
- daxildə emal xüsusi gömrük proseduru altında yerləşdirilən mallar;
- xaricdə emal xüsusi gömrük prosedurunun müddəti başa çatdıqdan sonra gətirilən mallar;
- ölkə ərazisinə gətirilib gömrük anbarı və sərbəst zona xüsusi gömrük prosedurları altında yerləşdirilən mallar;
- son istifadə xüsusi gömrük proseduru altında yerləşdirilən mallar;
- ölkə ərazisinə gətirilib dövlətin xeyrinə imtina edilən mallar;

Azərbaycan Respublikasının ixracına aşağıdakı mallar daxil edilir:

- ixrac gömrük proseduruna müvafiq olaraq göndərilən mallar;
- təkrar ixrac gömrük proseduruna müvafiq olaraq göndərilən mallar;
- daxildə emal edildikdən sonra göndərilən mallar;
- xaricdə emal xüsusi gömrük proseduruna müvafiq olaraq göndərilən mallar;
- gömrük anbarı və sərbəst zona xüsusi gömrük prosedurları altında yerləşdirilməsi başa çatandan sonra göndərilən mallar;
- son istifadə xüsusi gömrük prosedurunun müddəti bitdikdən sonra göndərilən mallar.

Gömrük statistikasının ümumi ticarət uçot sistemində aşağıdakı mallar nəzərə alınmır:

- ölkə ərazisindən tranzit keçən mallar;
- müvəqqəti gətirilən (aparılan) mallar;
- müvəqqəti saxlanc xüsusi gömrük proseduru altında yerləşdirilən mallar;
- gömrük anbarı, sərbəst zonada yerləşdirilən və ölkənin gömrük ərazisindən aparılmaq üçün nəzərdə tutulan daxili mallar;
- ölkənin ərazisində məhv edilən xarici mallar;
- səfirlik, konsulluq, beynəlxalq təşkilatların yanındakı nümayəndəliklərin və ölkənin xaricdə yerləşən digər rəsmi nümayəndəliklərinin fəaliyyətinin təmin edilməsi üçün ölkənin gömrük ərazisindən aparılan mallar;

- xarici ölkələrin səfirlik, konsulluq və digər rəsmi nümayəndəliklərinin, beynəlxalq təşkilatların nümayəndəliklərinin fəaliyyətinin təmin edilməsi üçün ölkənin gömrük ərazisinə gətirilən mallar;
- xaricdə dislokasiya olunan hərbi hissələr üçün keçirilən mallar;
- xarici dövlətin ərazisindən keçməklə gömrük orqanları arasında daşınan daxili mallar;
- təbii fəlakət və digər fəvqəladə vəziyyətlərin nəticələrini aradan qaldırmaq, qəza-xilas etmə tədbirlərini həyata keçirmək, o cümlədən zərərçəkmişlərə paylamaq və onlara yardım etmək məqsədilə keçirilən və sonradan qaytarılması nəzərdə tutulan mallar.

Malların gömrük sərhədindən keçirilmə xüsusiyyətlərinə uyğun olaraq onların gömrük statistikasında nəzərə alınıb-alınmaması müəyyən edilir.

Aşağıdakı mallar gömrük statistikasına daxil edilir:

- qeyri-monetar qızıl, ödəmə vasitəsi kimi olmayan qiymətli metallar;
- tədavüldə olmayan banknotlar, qiymətli kağızlar və sikkələr;
- barter müqavilələri vasitəsilə sərhəddən keçirilən mallar;
- alqı-satqısı dövlət hesabları vasitəsi ilə həyata keçirilən mülki və hərbi təyinatlı mallar;
- humanitar və texniki yardım;
- hədiyyə və bəxşişlər;
- hərbi təyinatlı mallar;
- konsiqnasiya müqavilələri üzrə keçirilən mallar;
- xarici investisiyalı müəssisələrin nizamnamə fondu kimi gətirdiyi və öz istehsalı olaraq apardığı mallar;
- məlumat və proqram təminatı vasitələri;
- geriye qaytarılan mallar;
- şirkətin və müəssisələrin öz filialları və ya bölmələri arasında apardığı əməliyyatlar nəticəsində sərhəddən keçirilən mallar;
- ölkə limanlarında xarici ölkəyə məxsus gəmilərdən boşaldılan və ya Azərbaycana məxsus gəmilərin açıq dənizdə digər ölkəyə məxsus gəmilərdən əldə etdiyi balıq və digər dəniz məhsulları, dənizin dibindən çıxarılan minerallar;
- bunker yanacağı, ballast, ərzaq ehtiyatı və digər materiallar aşağıdakı hallarda nəzərə alınır:
 - Azərbaycan Respublikasının ərazisində xarici ölkəyə məxsus dəniz və çay gəmiləri, uçan aparatlara satıldıqda;
 - Azərbaycan Respublikasının ərazisində ölkənin dəniz və çay gəmiləri, uçan aparatlarının xarici ölkəyə məxsus dəniz və çay gəmiləri, uçan aparatlarından alındıqda və ya ölkə limanlarında xarici ölkəyə məxsus dəniz və çay gəmiləri, uçan aparatlarından boşaldıqda;
- poçtla və ya kuryer xidməti ilə göndərilən mallar (əgər malın həcmi və ya dəyəri qanunla müəyyən olunmuş həddən çox olarsa);
- işləyən qeyri-rezidentlər də daxil olmaqla, bütün kateqoriyalardan olan şəxslərin qanunla müəyyən edilmiş statistik müşahidə həddi normasından artıq keçirdiyi mallar;
- emal üçün və ya emal edildikdən sonra (hazır məhsul) keçirilən mallar;
- rüsumsuz ticarət mağazalarına göndərilən daxili mallar;
- təbii fəlakət və digər fəvqəladə vəziyyətlərin nəticələrini aradan qaldırmaq, qəza-xilas etmə tədbirlərini həyata keçirmək, o cümlədən zərərçəkmişlərə paylamaq və onlara yardım etmək məqsədilə keçirilən və sonradan qaytarılması nəzərdə tutulmayan mallar.

Aşağıdakı mallar gömrük statistikasına daxil edilmir:

- miqdarı və ya dəyəri statistik müşahidə həddini aşmayan mallar;
- ölkə ərazisindən tranzit keçən və ya ölkə ərazisində yalnız boşaldılıb yüklənən mallar;
- müvəqqəti aparılan və ya gətirilən mallar;

- monetar qızıl, tədavüldə olan milli və xarici valyuta (numizmatika məqsədləri üçün istifadə edilənlərdən başqa), qiymətli kağızlar;
- mülkiyyət hüquqları rezidentdən qeyri-rezidentə sərhədi keçirilmədən verilən qeyri-maliyyə aktivləri;
- kommersiya əməliyyatları predmeti olmayan mallar:
 - fiziki şəxslər tərəfindən şəxsi istifadə üçün keçirilən, miqdarı və dəyəri qanunla müəyyən olunmuş həddən çox olmayan mallar;
 - abunəçilərə göndərilən qəzet və jurnallar, digər dövri nəşrlər;
 - xarici dövlətlərin diplomatik və digər nümayəndəliklərinin (səfirlik, konsulluq, elmi təşkilatlar və ya hərbi bazalar), həmçinin ölkə ərazisində yerləşən beynəlxalq təşkilatların keçirdikləri mallar;
 - konkret müştərinin ehtiyacları üçün hazırlanmış proqram təminatı və ya identifikasiya oluna bilən istənilən tip orijinal əsər yazılmış məlumat daşıyıcıları;
- beynəlxalq daşımaları həyata keçirən nəqliyyat vasitələri;
- beynəlxalq daşımaları həyata keçirən nəqliyyat vasitələrinin normal istismarı üçün nəzərdə tutulan texniki təchizat vasitələri, yanacaq və digər mallar;
- nəqliyyat vasitəsi sərnişinlərinin və heyət üzvlərinin istifadəsi üçün nəzərdə tutulan ərzaq ehtiyatı və digər mallar;
- Azərbaycana məxsus və ya rezidentlər tərəfindən icarəyə götürülmüş gəmilər tərəfindən tutularaq və ya istehsal olunaraq ölkəyə gətirilən dəniz məhsulları;
- ölkənin gömrük sərhədlərindən kənarında yerləşən Azərbaycana məxsus və ya rezidentlər tərəfindən icarəyə götürülən nəqliyyat vasitələri üçün aparılan yanacaq və sürtkü materialları;
- texniki xidmət göstərməsi üçün sərhəddən keçirilən nəqliyyat vasitələri;
- təmir olunmaq üçün sərhəddən keçirilən nəqliyyat vasitələri;
- sərgi eksponatları;
- idman yarışları, tamaşalar və analogi tədbirlər üçün keçirilən mallar;
- girov əşyaları və öhdəliyi təmin edən digər vasitələr;
- mal nümunələri;
- rüsumsuz ticarət mağazalarına gətirilən xarici mallar;
- sərhəddən keçirilən malların daşınması üçün qablaşdırma materialları;
- əvvəllər hər hansı bir gömrük proseduru altında yerləşdirilərək gömrük statistikasına daxil edilən və sonradan ölkədən çıxarılmadan gömrük proseduru dəyişdirilən mallar.

Malların statistik dəyəri idxal və ya ixraca dair bağlanmış müqavilələrin qiymətləri əsasında, Mərkəzi Bankın gömrük bəyannaməsinin buraxıldığı günə müəyyən etdiyi məzənnə üzrə ABŞ dolları ilə müəyyən edilərək vahid qiymət bazisinə gətirilir.

İdxalın dəyərinin qiymətləndirilməsi malın gömrük bəyannaməsində göstərilmiş SİF baza qiymətlərinə gətirilmiş faktura (kontrakt) dəyəri üzrə aparılır. SİF- (dəyər, sığorta, fraxt)-malın satış şərtidir ki, buna görə malın qiymətinə onun dəyəri, malın sığorta edilməsi və nəqli üzrə xərclər daxil edilir.

İxracın dəyərinin qiymətləndirilməsi malların gömrük bəyannaməsində göstərilmiş FOB baza qiymətlərinə gətirilmiş faktura (kontrakt) dəyəri üzrə aparılır. FOB (bortda azad)-malın satılma şərtidir ki, buna görə malın qiymətinə onun dəyəri, malın çatdırılması və gəmi bortuna yüklənməsi üzrə xərclər daxil edilir.