



**Azərbaycan Respublikası
Dövlət Gömrük Komitəsi**

Azərbaycan Respublikası Xarici Ticarətinin Gömrük Statistikası

**Hesabat dövrü:
01.01.2017 – 31.01.2017**

1) Büdcə daxilolmaları haqqında məlumat

Gömrük ödənişləri	Məbləğ (min AZN)
Gömrük rüsumları üzrə	44 217.05
ƏDV üzrə	124 631.39
Aksizlər üzrə	2 691.77
Yol vergisi üzrə	2 113.27
Cəmi	173 653.49

2) Xarici iqtisadi fəaliyyət (XİF) iştirakçıları haqqında məlumat

Göstəricilər	Miqdarı (ədəd)
Xarici ölkələrin sayı	117
XİF iştirakçılarının sayı <i>o cümlədən:</i>	2 879
- Fiziki şəxslər üzrə	922
- Hüquqi şəxslər üzrə <i>o cümlədən:</i>	1957
- dövlət sektoru	85
- özəl sektor	1872

3) Ticarət əməliyyatlarının həcmi – 1 254 680.26 min ABŞ dolları

(Keçən ilin müvafiq dövrünə nisbətən 16.79 % artmışdır)

o cümlədən:

3.1 İdxal əməliyyatları üzrə 450 052.27 min ABŞ dolları

(Keçən ilin müvafiq dövrünə nisbətən 3.64 % artmışdır)

İdxal olunan malların çeşidlərinin sayı – 4 463 ədəd

Göstəricilər		Əlavələr
Dövlət sektoru	44 913.43	
Özəl sektor	378 798.28	
Fiziki şəxslər	26 340.56	
MDB ölkələri	120 226.06	
Aİ ölkələri	105 452.83	Əlavə 4
Digər ölkələr	224 373.38	
İdxal əməliyyatlarının həcmninin:		
- yüksək həddi	-	Əlavə 1
- aşağı həddi	-	
- orta aylıq artımı	-	
Humanitar yük, təmənnasız kömək və texniki yardım	2 313.39	

3.2 İxrac əməliyyatları üzrə - 804 627.99 min ABŞ dolları

(Keçən ilin müvafiq dövrünə nisbətən 25.71 % artmışdır)

İxrac olunan malların çeşidlərinin sayı - 907 ədəd

Göstəricilər	Məbləğ <i>(min ABŞ dolları)</i>	Əlavələr
Dövlət sektoru	728 918.04	
Özəl sektor	60 298.21	
Fiziki şəxslər	15 411.74	
MDB ölkələri	67 793.44	Əlavə 4
Aİ ölkələri	386 668.99	
Digər ölkələr	350 165.56	
İxrac əməliyyatlarının həcmnin:		Əlavə 1
- yüksək həddi	-	
- aşağı həddi	-	
- orta aylıq artımı	-	
Humanitar yük, təmənnasız kömək və texniki yardım	15.34	

3.3 Avtomobillərin idxalı haqqında məlumat

Məhsul adı	Miqdarı (ədəd)
Cəmi idxal olunmuşdur <i>o cümlədən:</i>	469
Sürücü daxil olmaqla 10 nəfər və ya daha çox adam daşımaq üçün nəzərdə tutulmuş motorlu nəqliyyat vasitələri	3
Əsasən adamların daşınması üçün nəzərdə tutulmuş minik avtomobilləri və digər motorlu nəqliyyat vasitələri	420
Yük daşımaq üçün motorlu nəqliyyat vasitələri	41
Xüsusi təyinatlı motorlu nəqliyyat vasitələri	5

4) Sövdələşmə xarakterləri üzrə malların keçirilməsi

Sövdələşmə xarakterinin kodu və adı	İxrac		İdxal	
	dəyəri (min ABŞ doll.)	ixraca nisbətən %-lə	dəyəri (min ABŞ doll.)	idxala nisbətən %-lə
01 – Milli valyuta ilə hesablaşma	571.50	0.07	0.00	0.00
Sərbəst dönərli valyuta (SDV) ilə hesablaşmalar, o cümlədən:	749 648.05	93.17	361 256.59	80.27
21 – SDV ilə hesablaşma (dövlət krediti və dövlət kreditinin ödənişindən başqa)	749 648.05	93.17	361 256.59	80.27
Qapalı valyuta ilə hesablaşmalar, o cümlədən:	1 165.21	0.14	27 082.21	6.02
41 – Qapalı valyuta ilə hesablaşma (dövlət krediti və dövlət kreditinin ödənişindən başqa)	1 165.21	0.14	27 082.21	6.02
80 – Digərləri	53 243.23	6.62	61 713.47	13.71
Cəmi	804 627.99	100.00	450 052.27	100.00

5) Daşınan yüklər haqqında məlumat

İstiqamət və nəqliyyatın növü	Miqdarı (ton)	Əlavələr
- İxrac <i>o cümlədən:</i>	2 023 299.74	Əlavə 6
dəniz nəqliyyatı	8 690.07	
dəmir yolu nəqliyyatı	121 575.12	
avtomobil nəqliyyatı	55 063.98	
hava nəqliyyatı	308.79	
poçt	0.00	
stasionar nəqliyyat vasitələri	1 837 393.17	
özü hərəkət edən vasitələr	268.61	
- İdxal <i>o cümlədən:</i>	461 057.30	
dəniz nəqliyyatı	35 943.03	
dəmir yolu nəqliyyatı	273 171.22	
avtomobil nəqliyyatı	120 441.24	
hava nəqliyyatı	983.94	
poçt vasitəsilə	0.50	
stasionar nəqliyyat vasitələri	30 143.06	
özü hərəkət edən vasitələr	374.31	
Cəmi	2 484 357.04 <i>(Keçən ilin müvafiq dövrünə nisbətən 96.81 % təşkil edir)</i>	

6) Gömrük hüquqpozmalarına qarşı mübarizə haqqında məlumat

6.1 Aşkar edilmiş cinayət xarakterli faktlar – 68

o cümlədən:

Qaçqmalçılıq faktı	45
Narkotik vasitələrin və psixotrop maddələrin qanunsuz dövriyyəsi ilə əlaqədar faktlar	16
Tutulmuş narkotik vasitələrin miqdarı (qram)	387.7840
Tutulmuş psixotrop maddələrin miqdarı (qram)	50.8375
Gömrük ödənişlərinin ödənilməsindən yayınma	1
Aksiz markası ilə markalanmalı olan malları belə marka olmadan idxal etmə	6
Digər cinayət xarakterli faktlar	16
Təqsirləndirilən şəxslər	75

6.2 Aşkar edilmiş inzibati xəta faktları – 605

o cümlədən:

Kənar keçirmə	-
Gizli keçirmə	28
Bəyan etməmə	22
Malların, nəqliyyat vasitələrinin və onlara aid sənədlərin çatdırılmaması	509
Geri aparmama (gətirməmə)	17
Gömrük ödənişlərindən yayınma	1
Aksiz markasız idxal	3
Digər xətalər	26

İxracda əsas mallar

(min ABŞ dolları)

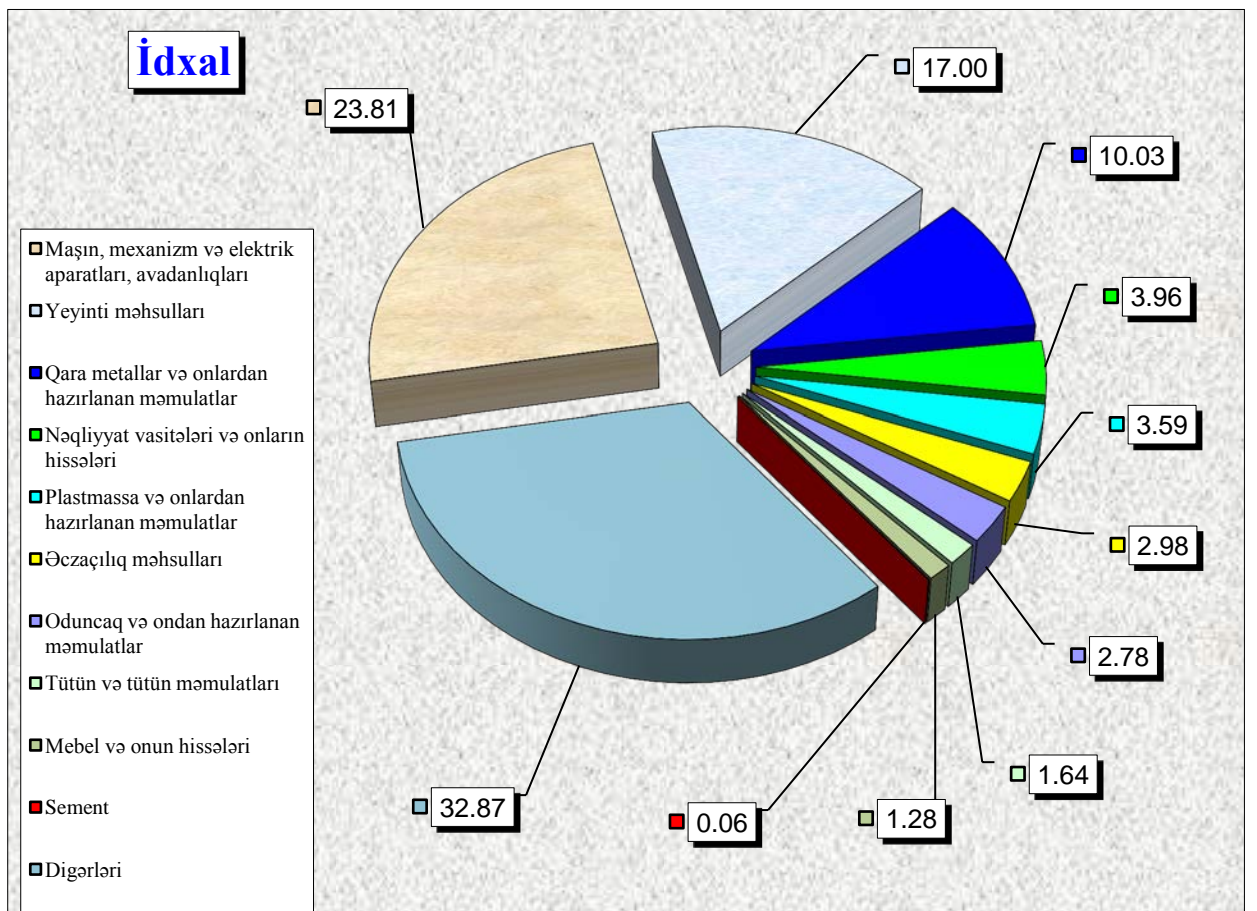
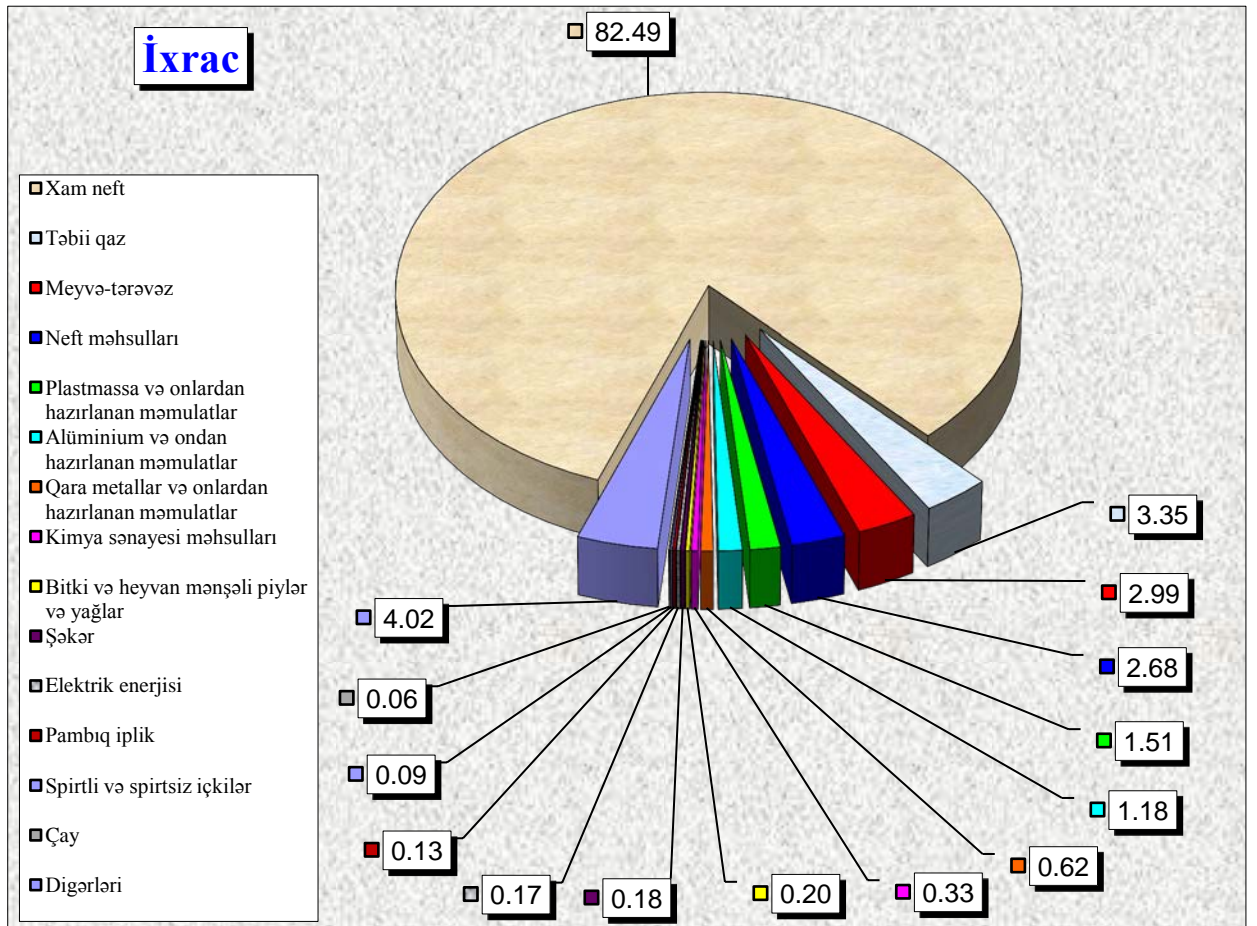
№	Məhsul adı	2016-cı ilin ilk 1 ayı ərzində		2017-ci ilin ilk 1 ayı ərzində		2016-cı ilin ilk 1 ayının ixracına nisbətən %-lə		2017-ci ilin ilk 1 ayının ümumi ixracına nisbətən %-lə
		Miqdar	Statistik dəyər	Miqdar	Statistik dəyər	Miqdar	Statistik dəyər	
	İxrac - cəmi		640 075.35		804 627.99		125.71	100.00
1	Xam neft, ton	1 989 186.83	547 342.60	1 652 458.12	663 768.37	83.07	121.27	82.49
2	Neft məhsulları (2710 mal kodu üzrə), ton	159 646.61	31 109.25	57 721.32	21 573.94	36.16	69.35	2.68
3	Təbii qaz, min kub metr	31 152.68	1 753.90	209 079.77	26 988.55	671.15	1 538.77	3.35
4	Elektrik enerjisi, min kVt/saat	9 196.00	392.83	27 530.83	1 383.08	299.38	352.08	0.17
5	Meyvə-tərəvəz, ton	13 990.75	15 897.52	22 732.05	24 046.12	162.48	151.26	2.99
6	Çay, ton	123.67	666.65	80.25	521.44	64.89	78.22	0.06
7	Bitki və heyvan mənşəli piylər və yağlar, ton	1 227.20	1 378.32	1 443.72	1 645.42	117.64	119.38	0.20
8	Şəkər, ton	3 566.97	2 254.93	2 275.94	1 443.60	63.81	64.02	0.18
9	Spirтли və spirtsiz içkilər, min ABŞ dolları	-	203.05	-	739.38	-	364.14	0.09
10	Kimya sənayesi məhsulları, ton	5 526.02	1 475.88	7 236.79	2 622.83	130.96	177.71	0.33
11	Plastmassa və onlardan hazırlanan məmulatlar, ton	9 668.79	7 288.10	20 285.47	12 188.93	209.80	167.24	1.51
12	Pambıq iplik, ton	688.86	1 227.43	429.94	1 010.06	62.41	82.29	0.13
13	Qara metallar və onlardan hazırlanan məmulatlar, ton	21 353.99	6 036.25	8 350.59	5 016.18	39.11	83.10	0.62
14	Alüminium və ondan hazırlanan məmulatlar, ton	4 833.09	6 261.23	5 536.38	9 490.21	114.55	151.57	1.18
	Digərləri	-	16 787.41	-	32 189.88	-	191.75	4.02

İdxalda əsas mallar

(min ABŞ dolları)

№	Malın adı	2016-cı ilin ilk 1 ayı ərzində		2017-ci ilin ilk 1 ayı ərzində		2016-cı ilin ilk 1 ayının idxalına nisbətən %-lə		2017-ci ilin ilk 1 ayının ümumi idxalına nisbətən %-lə
		Miqdar	Statistik dəyər	Miqdar	Statistik dəyər	Miqdar	Statistik dəyər	
	İdxal - cəmi	-	434 260.42	-	450 052.27	-	103.64	100.00
1	Yeyinti məhsulları, min ABŞ dolları	-	62 484.38	-	76 506.89	-	122.44	17.00
	ondan:							
1.1	Ət, ton	807.97	1 535.91	1 963.27	3 040.57	242.99	197.97	0.68
1.2	Süd, ton	271.07	452.18	250.00	454.62	92.23	100.54	0.10
1.3	Kərə yağı və süddən hazırlanmış digər yağlar, ton	384.03	1 228.03	1 272.83	3 983.77	331.44	324.40	0.89
1.4	Meyvə-tərəvəz, ton	29 431.11	12 410.71	28 801.17	11 463.11	97.86	92.36	2.55
1.5	Çay, ton	250.87	832.91	714.14	2 708.46	284.67	325.18	0.60
1.6	Buğda, ton	17 356.66	3 363.20	58 700.83	10 857.09	338.20	322.82	2.41
1.7	Bitki və heyvan mənşəli piylər və yağlar, ton	15 843.35	13 089.05	2 151.59	2 351.37	13.58	17.96	0.52
1.8	Şəkər, ton	19 963.78	8 984.09	27 010.71	12 334.03	135.30	137.29	2.74
2	Tütün və tütün məmulatları, min ABŞ dolları	-	5 443.52	-	7 417.60	-	136.26	1.64
3	Sement, ton	9 257.43	775.79	1 041.39	258.73	11.25	33.35	0.06
4	Əczaçılıq məhsulları, ton	834.62	13 061.71	1 219.34	13 403.62	146.10	102.62	2.98
5	Plastmassa və onlardan hazırlanan məmulatlar, ton	5 335.29	11 176.38	8 697.99	16 148.33	163.03	144.49	3.59
6	Oduncaq və ondan hazırlanan məmulatlar, min ABŞ dolları	-	8 187.84	-	12 520.54	-	152.92	2.78
7	Qara metallar və onlardan hazırlanan məmulatlar, ton	50 221.82	73 011.66	46 904.17	45 136.17	93.39	61.82	10.03
8	Maşın, mexanizm, elektrik aparatları, avadanlıqlar və onların hissələri, min ABŞ dolları	-	155 029.83	-	107 138.36	-	69.11	23.81
9	Nəqliyyat vasitələri və onların hissələri, min ABŞ dolları	-	11 926.12	-	17 826.89	-	149.48	3.96
10	Mebel və onun hissələri, min ABŞ dolları	-	4 652.66	-	5 780.02	-	124.23	1.28
	Digərləri	-	88 510.53	-	147 915.12	-	167.12	32.87

İdxal və ixrac əməliyyatlarında əsas mallar (faizlə xüsusi çəkisi)



Ölkələr üzrə ixrac və idxal

(əvvəlki ilin müvafiq dövrü ilə müqayisə olunmaqla, min ABŞ dolları ilə)

Ölkələrin adı	İxrac				İdxal			
	2016-cı ilin ilk 1 ayı	2017-ci ilin ilk 1 ayı	2016-cı ilin ilk 1 ayına nisbətən % lə	2017-ci ilin ilk 1 ayının ümumi ixracına nisbətən %-lə	2016-cı ilin ilk 1 ayı	2017-ci ilin ilk 1 ayı	2016-cı ilin ilk 1 ayına nisbətən %-lə	2017-ci ilin ilk 1 ayının ümumi ixracına nisbətən %-lə
A	1	2	3	4	5	6	7	8
Cəmi	640 075.35	804 627.99	125.71	100.00	434 260.42	450 052.27	103.64	100.00
o cümlədən:								
MDB ölkələri üzrə cəmi	23 379.25	67 793.44	289.97	8.43	80 099.33	120 226.06	150.10	26.71
Belarus	1 460.06	2 156.75	147.72	0.27	3 760.89	4 184.03	111.25	0.93
Qazaxıstan	821.70	1 561.82	190.07	0.19	4 540.84	3 601.25	79.31	0.80
Qırğızıstan	0.00	20.31	0.00	0.00	340.50	72.00	21.15	0.02
Moldova	114.89	30.03	26.13	0.00	179.82	258.73	143.89	0.06
Özbəkistan	62.44	146.62	234.80	0.02	710.53	736.08	103.60	0.16
Rusiya	16 859.04	25 908.37	153.68	3.22	56 544.16	83 634.09	147.91	18.58
Tacikistan	0.00	23.96	0.00	0.00	0.00	0.00	0.00	0.00
Türkmənistan	3 785.79	3 760.91	99.34	0.47	2 091.95	10 357.98	495.14	2.30
Ukrayna	275.34	34 184.68	124.16 dəfə	4.25	11 930.66	17 381.90	145.69	3.86
Avropa İttifaqı ölkələri üzrə cəmi	408 594.05	386 668.99	94.63	48.06	144 391.00	105 452.83	73.03	23.43
Almaniya	126 809.08	2 368.18	1.87	0.29	21 929.62	24 789.65	113.04	5.51
Avstriya	174.90	1.71	0.98	0.00	1 629.89	1 958.36	120.15	0.44
Belçika	20.18	7.76	38.45	0.00	2 457.99	3 209.91	130.59	0.71
Bolqarıstan	22.81	33.03	144.80	0.00	469.34	688.85	146.77	0.15
Böyük Britaniya	660.96	429.27	64.95	0.05	48 042.82	18 083.30	37.64	4.02
Çexiya	45 015.18	36 150.76	80.31	4.49	1 969.58	2 273.25	115.42	0.51
Danimarka	0.00	6.05	0.00	0.00	1 789.22	1 216.38	67.98	0.27
Estoniya	7.24	64.58	891.98	0.01	54.39	167.24	307.48	0.04
Finlandiya	29.19	11.12	38.11	0.00	1 206.25	401.87	33.32	0.09

Fransa	49 519.84	37 886.23	76.51	4.71	7 840.43	8 158.81	104.06	1.81
Xorvatiya	0.00	0.00	0.00	0.00	21.42	107.94	503.89	0.02
İrlandiya	0.00	0.04	0.00	0.00	3 231.72	223.35	6.91	0.05
İspaniya	29.51	35 798.81	1212.97 dəfə	4.45	2 933.48	3 451.48	117.66	0.77
İsveç	57.33	0.00	0.00	0.00	3 078.58	1 309.59	42.54	0.29
İtaliya	177 103.82	205 004.54	115.75	25.48	29 093.88	17 767.53	61.07	3.95
Kıpr	0.00	1 937.09	0.00	0.24	65.30	17.71	27.12	0.00
Latviya	248.47	10.33	4.16	0.00	1 013.41	561.73	55.43	0.12
Litva	9.40	94.58	10.06 dəfə	0.01	566.16	416.47	73.56	0.09
Lüksemburq	0.95	2.43	255.68	0.00	71.47	304.72	426.39	0.07
Macarıstan	0.00	0.00	0.00	0.00	2 527.00	1 710.36	67.68	0.38
Malta	7 629.66	5 364.86	70.32	0.67	1.95	12.92	661.13	0.00
Niderland	840.21	2 682.59	319.27	0.33	2 941.90	5 606.88	190.59	1.25
Polşa	241.76	651.25	269.38	0.08	5 413.29	3 384.21	62.52	0.75
Portuqaliya	0.00	58 128.30	0.00	7.22	135.72	373.31	275.06	0.08
Rumıniya	22.34	35.43	158.58	0.00	1 911.74	7 511.30	392.90	1.67
Slovakiya	0.00	0.00	0.00	0.00	1 384.16	690.61	49.89	0.15
Sloveniya	0.00	0.00	0.00	0.00	1 875.02	557.83	29.75	0.12
Yunanıstan	151.20	0.06	0.04	0.00	735.27	497.26	67.63	0.11
Digər ölkələr üzrə cəmi	208 102.04	350 165.56	168.27	43.51	209 770.08	224 373.38	106.96	49.86
Albaniya	0.00	0.00	0.00	0.00	1.94	7.69	396.67	0.00
Amerika Birləşmiş Ştatları	15.42	30.92	200.52	0.00	41 216.63	23 076.51	55.99	5.13
Anqilya (Britaniya)	0.00	0.00	0.00	0.00	0.00	14.46	0.00	0.00
Anqola	0.00	1.85	0.00	0.00	0.78	0.00	0.00	0.00
Argentina	0.00	0.00	0.00	0.00	665.56	709.04	106.53	0.16
Avstraliya	0.00	6.38	0.00	0.00	355.91	125.50	35.26	0.03
Banqladeş	0.00	0.00	0.00	0.00	230.26	484.06	210.22	0.11
Bəhreyn	0.00	3.94	0.00	0.00	2.11	0.00	0.00	0.00
Birləşmiş Ərəb Əmirlikləri	880.29	740.48	84.12	0.09	8 218.05	618.16	7.52	0.14
Tanzaniya	0.00	0.00	0.00	0.00	78.95	151.45	191.84	0.03
Bosniya və Herseqovina	0.00	0.00	0.00	0.00	0.03	36.22	1061.65 dəfə	0.01
Braziliya	28.62	17.43	60.91	0.00	9 370.65	11 790.54	125.82	2.62
Cəbəli-Tariq	0.00	0.00	0.00	0.00	0.00	0.71	0.00	0.00
Cənubi Afrika Respublikası	0.22	0.00	0.00	0.00	26.57	30.25	113.89	0.01

Çili	0.00	0.00	0.00	0.00	161.40	15.68	9.71	0.00
Çin	2 896.17	3 931.63	135.75	0.49	24 395.61	52 829.55	216.55	11.74
Çinin xüs. inz. r-nu Honkonq	0.00	18.59	0.00	0.00	7.03	508.16	72.33 dəfə	0.11
Dominikan Respublikası	0.00	0.00	0.00	0.00	7.16	5.35	74.67	0.00
Ekvador	0.00	0.00	0.00	0.00	2 102.07	2 323.30	110.52	0.52
Əfqanıstan	10 531.45	4 310.47	40.93	0.54	0.00	0.00	0.00	0.00
Əlcəzair	0.00	0.00	0.00	0.00	0.00	67.41	0.00	0.01
Filippinlər	0.00	0.00	0.00	0.00	23.99	412.85	17.21 dəfə	0.09
Gürcüstan	8 124.05	35 024.53	431.12	4.35	1 045.43	4 577.03	437.82	1.02
Həbəşistan	0.00	0.00	0.00	0.00	0.71	5.46	772.34	0.00
Hindistan	325.72	56 128.45	172.32 dəfə	6.98	2 750.35	11 819.22	429.74	2.63
İndoneziya	36 032.73	31.47	0.09	0.00	5 092.73	220.08	4.32	0.05
İordaniya	0.00	475.99	0.00	0.06	0.00	252.14	0.00	0.06
İraq	1 890.89	2 033.45	107.54	0.25	0.36	0.00	0.00	0.00
İran İslam Respublikası	3 404.34	2 147.94	63.09	0.27	6 152.04	13 625.31	221.48	3.03
İslandiya	0.00	0.00	0.00	0.00	533.79	350.72	65.70	0.08
İsrail	98 540.21	1.22	0.00	0.00	196.38	2 324.40	11.84 dəfə	0.52
İsveçrə	27 755.24	4 018.74	14.48	0.50	3 177.86	1 314.96	41.38	0.29
Kamboca	0.00	395.00	0.00	0.05	81.81	102.97	125.87	0.02
Kanada	0.00	44 031.43	0.00	5.47	1 211.40	933.53	77.06	0.21
Keç. Yuq. Resp. Makedoniya	0.00	0.00	0.00	0.00	0.26	130.67	511.30 dəfə	0.03
Keniya	0.00	148.18	0.00	0.02	17.33	29.94	172.80	0.01
Kolumbiya	0.00	0.00	0.00	0.00	0.09	2.21	25.37 dəfə	0.00
Konqo (Brazzavil)	0.00	15.34	0.00	0.00	0.47	0.00	0.00	0.00
Koreya Respublikası	17.85	0.00	0.00	0.00	6 278.72	4 518.84	71.97	1.00
Kosta-Rika	0.00	0.00	0.00	0.00	79.11	76.49	96.69	0.02
Kuba	0.00	0.00	0.00	0.00	0.00	85.53	0.00	0.02
Küveyt	9.54	4.02	42.19	0.00	0.00	0.00	0.00	0.00
Qətər	0.00	1.83	0.00	0.00	0.00	1.58	0.00	0.00
Quam (ABŞ)	0.00	0.00	0.00	0.00	0.00	3.08	0.00	0.00
Qvatemala	0.00	0.00	0.00	0.00	3.55	12.12	341.78	0.00
Qvineya-Bissau	0.00	0.00	0.00	0.00	0.00	0.49	0.00	0.00
Lixtenşteyn	0.00	0.00	0.00	0.00	1.01	1.39	137.31	0.00
Livan	0.00	0.00	0.00	0.00	0.00	1.63	0.00	0.00
Madaqaskar	0.00	0.00	0.00	0.00	172.52	18.39	10.66	0.00

Malayziya	57.01	66.96	117.46	0.01	1 335.12	1 111.92	83.28	0.25
Mavriki	0.00	0.00	0.00	0.00	0.17	7.45	43.60 dəfə	0.00
Meksika	8.12	18.88	232.46	0.00	3 361.47	850.16	25.29	0.19
Mərakeş	0.00	0.00	0.00	0.00	85.55	187.54	219.20	0.04
Misir	0.69	0.85	123.81	0.00	151.33	167.10	110.42	0.04
Monako	0.00	0.00	0.00	0.00	0.00	0.32	0.00	0.00
Monqolustan	0.00	0.00	0.00	0.00	0.00	46.88	0.00	0.01
Myanma	0.00	0.00	0.00	0.00	1.74	18.51	10.65 dəfə	0.00
Niger	0.00	0.00	0.00	0.00	1.52	0.07	4.65	0.00
Nigeriya	0.00	3.80	0.00	0.00	0.00	0.00	0.00	0.00
Norveç	8.70	8.30	95.48	0.00	14 098.13	2 533.26	17.97	0.56
Oman	0.00	1.51	0.00	0.00	0.00	23.70	0.00	0.01
Pakistan	32.53	202.34	622.05	0.03	282.34	363.05	128.59	0.08
Peru	0.00	0.00	0.00	0.00	15.98	7.41	46.37	0.00
Puerto-Riko (ABŞ)	0.00	0.00	0.00	0.00	7.80	0.18	2.26	0.00
San-Marino	0.00	0.00	0.00	0.00	0.00	52.37	0.00	0.01
Serbiya	0.00	0.00	0.00	0.00	318.74	218.35	68.50	0.05
Səudiyyə Ərəbistanı	88.84	26.66	30.01	0.00	490.73	1 189.80	242.46	0.26
Sinqapur	204.06	0.04	0.02	0.00	3 034.32	634.35	20.91	0.14
Solomon adaları	0.00	0.00	0.00	0.00	0.00	0.04	0.00	0.00
Surinam	0.00	0.00	0.00	0.00	2.12	0.25	11.84	0.00
Şri-Lanka	0.00	0.00	0.00	0.00	862.57	2 590.61	300.34	0.58
Tailand	0.00	0.24	0.00	0.00	1 934.14	2 549.47	131.81	0.57
Tayvan (Çinin əyaləti)	16.12	108 388.29	6725.28 dəfə	13.47	1 094.51	395.07	36.10	0.09
Tunis	42.75	24 806.76	580.22 dəfə	3.08	85.58	203.51	237.79	0.05
Türkiyə	16 709.77	62 988.02	376.95	7.83	43 559.75	64 547.32	148.18	14.34
Vyetnam	2.54	24.00	945.76	0.00	933.43	1 461.50	156.57	0.32
Yaponiya	412.08	50.40	12.23	0.01	23 296.49	8 044.04	34.53	1.79
Yeni Zeland	3.21	0.00	0.00	0.00	1 075.78	3 551.02	330.09	0.79
Zambiya	0.00	0.00	0.00	0.00	0.00	0.23	0.00	0.00
Zimbabve	0.00	0.00	0.00	0.00	0.72	2.83	394.04	0.00
Təyin olunmayıb	26.75	59.22	221.39	0.01	0.00	0.00	0.00	0.00

Əlavə 4.1

Ticarət dövriyyəsində əsas ölkələr

Ölkələrin adı	Min ABŞ dolları	Ümumi dövriyyəyə nisbətən %-lə
Cəmi	1 254 680.26	100.00
o cümlədən:		
İtaliya	222 772.07	17.76
Türkiyə	127 535.33	10.16
Rusiya	109 542.46	8.73
Tayvan (Çinin əyaləti)	108 783.36	8.67
Hindistan	67 947.67	5.42
Portuqaliya	58 501.61	4.66
Çin	56 761.18	4.52
Ukrayna	51 566.58	4.11
Fransa	46 045.05	3.67
Kanada	44 964.96	3.58
Gürcüstan	39 601.56	3.16
İspaniya	39 250.29	3.13
Çexiya	38 424.01	3.06
Almaniya	27 157.82	2.16
Tunis	25 010.27	1.99
Digər ölkələr	190 816.02	15.22

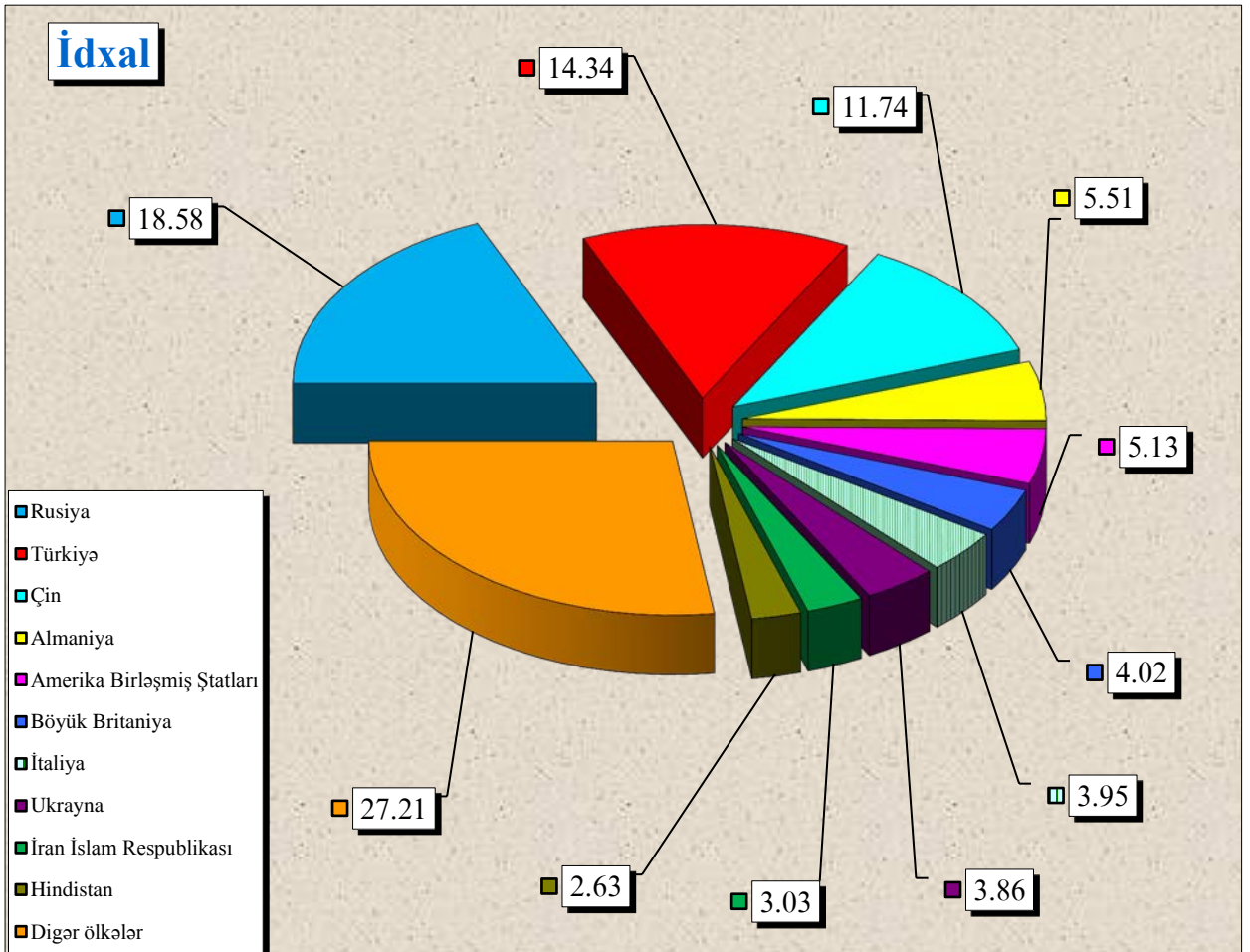
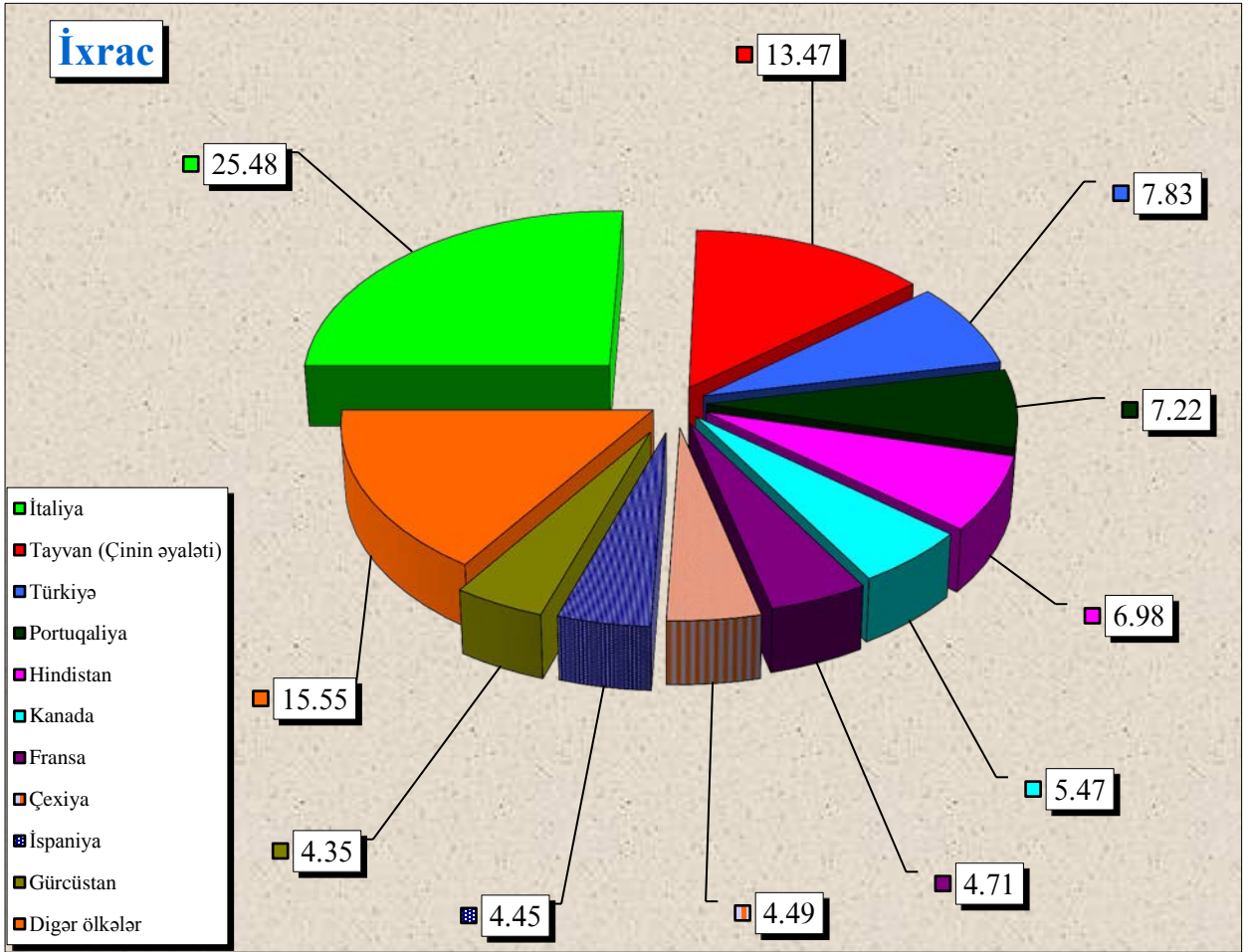
İxracda əsas ölkələr

Ölkələrin adı	Min ABŞ dolları	Ümumi ixrac nisbətən %-lə
Cəmi	804 627.99	100.00
o cümlədən:		
İtaliya	205 004.54	25.48
Tayvan (Çinin əyaləti)	108 388.29	13.47
Türkiyə	62 988.02	7.83
Portuqaliya	58 128.30	7.22
Hindistan	56 128.45	6.98
Kanada	44 031.43	5.47
Fransa	37 886.23	4.71
Çexiya	36 150.76	4.49
İspaniya	35 798.81	4.45
Gürcüstan	35 024.53	4.35
Ukrayna	34 184.68	4.25
Rusiya	25 908.37	3.22
Tunis	24 806.76	3.08
Malta	5 364.86	0.67
Əfqanıstan	4 310.47	0.54
Digər ölkələr	30 523.49	3.79

İdxalda əsas ölkələr

Ölkələrin adı	Min ABŞ dolları	Ümumi idxala nisbətən %-lə
Cəmi	450 052.27	100.00
o cümlədən:		
Rusiya	83 634.09	18.58
Türkiyə	64 547.32	14.34
Çin	52 829.55	11.74
Almaniya	24 789.65	5.51
Amerika Birləşmiş Ştatları	23 076.51	5.13
Böyük Britaniya	18 083.30	4.02
İtaliya	17 767.53	3.95
Ukrayna	17 381.90	3.86
İran İslam Respublikası	13 625.31	3.03
Hindistan	11 819.22	2.63
Braziliya	11 790.54	2.62
Türkmənistan	10 357.98	2.30
Fransa	8 158.81	1.81
Yaponiya	8 044.04	1.79
Rumıniya	7 511.30	1.67
Digər ölkələr	76 635.24	17.02

**İxrac və idxal əməliyyatlarında əsas ölkələr
(faizlə xüsusi çəkisi)**



Mal qrupları üzrə ixrac və idxal

(Əvvəlki ilin müvafiq dövrü ilə müqayisə olumaqla, min ABŞ dolları ilə)

Mal qrupunun kodu	Mal qrupunun adı	İxrac			İdxal		
		2016-cı ilin ilk 1 ayı	2017-ci ilin ilk 1 ayı	2016-cı ilin ilk 1 ayına nisbətən %-lə	2016-cı ilin ilk 1 ayı	2017-ci ilin ilk 1 ayı	2016-cı ilin ilk 1 ayına nisbətən %-lə
A	B	1	2	3	4	5	6
01	Diri heyvanlar	75.20	28.55	37.97	307.84	1 381.16	448.67
02	Ət və qida üçün yararlı ət əlavələri	0.00	4.19	0.00	1 535.91	3 040.57	197.96
03	Balıqlar və xərçəngkimilər, mollyusklar və digər su onurğasızları	0.00	0.00	0.00	1 564.56	1 595.24	101.96
04	Süd məhsulları; quş yumurtası; təbii bal, başqa yerdə adı çəkilməyən və təsnif olunmayan heyvan mənşəli ərzaq məhsulları	81.36	245.28	301.46	3 302.93	7 377.85	223.37
05	Başqa yerdə adı çəkilməyən və ya təsnif olunmayan heyvan mənşəli məhsullar	0.00	43.48	0.00	0.00	0.65	0.00
06	Canlı ağaclar və digər bitkilər; bitkilərin kökləri, soğanaqları və digər analoji hissələri; kəsilmiş çiçəklər və dekorativ bitkilər	59.75	36.65	61.34	358.57	1 371.13	382.39
07	Tərəvəz və bəzi yeməli meyvəköklülər və kök yumruları	3 116.90	6 321.63	202.82	7 452.01	5 489.19	73.66
08	Yeməli meyvələr və qoz-fındıq; sitrus meyvələrinin qabıqları və ya qovun qabıqcıqları	12 780.63	17 724.48	138.68	4 958.70	5 973.92	120.47
09	Qəhvə, çay, mate və ya paraqvay çayı və ədviyyatlar	666.65	521.51	78.23	968.70	2 837.05	292.87
10	Dənli bitkilər	0.00	0.08	0.00	7 564.74	15 342.83	202.82
11	Unüytmə-yarma sənayesi məhsulları; səməni; nişastalar; inulin; buğda kleykovinası	0.18	0.00	0.00	1 276.66	1 387.09	108.65
12	Yağlı toxum və bar; digər toxumlar, bar və taxıl; dərman bitkiləri və texniki məqsədlər üçün bitkilər; saman və yem	121.51	187.31	154.15	3 003.30	1 329.84	44.28
13	Təmizlənməmiş təbii şellak; kitrələr, qatranlar və digər bitki şirələri və ekstraktları	378.48	425.00	112.29	0.00	1.99	0.00
14	Toxuma (hörgü) məmulatlarının hazırlanması üçün bitki mənşəli materiallar; başqa yerdə adı çəkilməyən və ya təsnif olunmayan digər bitki mənşəli məhsullar	8.71	10.61	121.85	4.16	287.70	69.22 dəfə
15	Heyvan və ya bitki mənşəli piylər və yağlar və onların parçalanması nəticəsində alınan məhsullar; hazır yeyinti piyləri; heyvan və ya bitki mənşəli mumlar	1 378.32	1 645.42	119.38	13 089.05	2 351.37	17.96
16	Ətdən, balıqdan və ya xərçəngkimilərdən, mollyusklardan və ya digər su onurğasızlarından alınan hazır məhsullar	45.20	10.51	23.24	952.35	1 661.96	174.51
17	Şəkər və şəkərdən hazırlanan qənnadı məmulatları	2 287.64	1 491.53	65.20	9 751.81	14 007.56	143.64
18	Kakao və ondan hazırlanan məhsullar	227.92	421.72	185.03	809.90	2 279.51	281.45
19	Taxıldan, undan, nişastadan və ya süddən alınan hazır məhsullar; un qənnadı məmulatları	0.00	27.60	0.00	2 808.07	4 098.91	145.97
20	Tərəvəzlərin, meyvələrin, qoz-fındığın və ya bitkilərin digər hissələrinin emal məhsulları	395.69	641.01	162.00	1 007.13	1 747.89	173.55

A	B	1	2	3	4	5	6
21	Müxtəlif ərzaq məhsulları	85.98	140.82	163.77	1 756.97	3 590.62	204.36
22	Spirтли və spirtsiz içkilər və sirkə	203.05	739.38	364.14	1 179.30	3 089.80	262.00
23	Yeyinti sənayesinin qalıqları və tullantıları; heyvanlar üçün hazır yemlər	657.76	635.71	96.65	1 095.35	2 675.71	244.28
24	Tütün və tütünün sənaye əvəzediciləri	1 248.83	2 050.85	164.22	5 443.52	7 417.60	136.26
25	Duz; kükürd; torpaq və daş; suvaq materialları, əhəng və sement	817.90	1 138.30	139.17	2 286.21	1 287.73	56.33
26	Filizlər, şlaklar və kül	516.18	1 424.96	276.06	129.47	119.31	92.16
27	Mineral yanacaq, neft və onların qovulma məhsulları; bitum tərkibli maddələr; mineral mumlar	581 689.55	718 371.94	123.50	6 552.18	34 961.02	533.58
28	Qeyri-üzvi kimya məhsulları; qiymətli metalların, nadir torpaq metallarının, radioaktiv elementlərin və ya izotopların qeyri-üzvi və ya üzvi birləşmələri	334.07	265.56	79.49	2 024.22	4 904.03	242.27
29	Üzvi kimyəvi birləşmələr	808.71	1 699.92	210.20	619.72	1 627.16	262.56
30	Əczaçılıq məhsulları	0.33	11.09	33.82 dəfə	13 061.71	13 403.62	102.62
31	Gübrələr	165.12	250.73	151.85	834.86	3 536.27	423.58
32	Aşıləyıcı və boyayıcı ekstraktlar, tanninlər və onların törəmələri; boyaqlar, piqmentlər və digər boyayıcı maddələr; boyalar və laklar; zamazkalar və digər mastikalar; tipografıya boyaqları, mürəkkəblər, tuş	12.60	11.80	93.66	1 894.07	1 930.55	101.93
33	Efir yağları və rezinoidlər; ətriyyat, kosmetik və tualet vasitələri	21.84	121.47	556.32	2 572.42	5 918.95	230.09
34	Sabun, səthi-aktiv üzvi maddələr, yuyucu vasitələr, sürtkü materialları, süni və hazır mumlar, təmizləmə və cilalama üçün tərkiblər, şamlar və analoji məmulatlar, yapma üçün pasta, plastilin, «diş müalicəsi mumu»	3.67	223.82	60.98 dəfə	4 595.21	4 629.97	100.76
35	Zülal tərkibli maddələr; modifikasiya olunmuş nişastalar; yapışqanlar; fermentlər	0.48	0.01	1.82	504.56	425.60	84.35
36	Partlayıcı maddələr; pirotexnika məmulatları; kibritlər; pirofor ərintilər; bəzi yanar maddələr	0.00	0.00	0.00	6.32	164.62	26.05 dəfə
37	Foto və kino malları	0.00	0.00	0.00	261.29	329.86	126.24
38	Digər kimyəvi məhsullar	129.08	38.44	29.78	4 457.51	5 678.35	127.39
39	Plastmassa və onlardan hazırlanan məmulatlar	7 288.10	12 188.93	167.24	11 176.38	16 148.33	144.49
40	Kauçuk, rezin və onlardan hazırlanan məmulatlar	9.41	41.66	442.61	5 116.53	5 707.94	111.56
41	Emal olunmamış gön (təbii xəzdən başqa) və aşılənmış dəri	174.03	391.75	225.10	0.80	12.88	16.10 dəfə
42	Dəri məmulatları; sərraclıq-yəhər məmulatları və qoşqu ləvazimatları; yol ləvazimatları, qadın çantaları və analoji mallar; heyvanların bağırsaqlarından hazırlanan məmulatlar (barama fibroinindən olan liflər istisna olmaqla)	19.55	0.15	0.79	390.36	1 134.17	290.55
43	Təbii və süni xəz; ondan hazırlanan məmulatlar	0.00	0.00	0.00	4.42	12.03	271.83
44	Oduncaq və ondan hazırlanan məmulatlar; ağac kömürü	32.86	51.10	155.52	8 187.84	12 520.54	152.92
45	Mantar və ondan hazırlanan məmulatlar	0.00	0.17	0.00	0.00	0.67	0.00
46	Küləşdən, alfadən və digər materiallardan hörmə üçün hazırlanan məmulatlar; səbət məmulatları və hörülmüş məmulatlar	0.00	0.00	0.00	0.34	21.82	64.53 dəfə
47	Oduncaqdan və ya digər lifli sellüloz materiallardan hazırlanan kütlə; regenerasiya edilən kağız və karton (makulatura və tullantılar)	0.00	0.00	0.00	102.26	37.26	36.44
48	Kağız və karton; kağız kütlədən, kağızdan və ya kartondan hazırlanan məmulatlar	141.19	217.86	154.30	4 729.97	5 491.28	116.10

A	B	1	2	3	4	5	6
49	Çap kitablar, qəzetlər, reproduksiyalar və poliqrafiya sənayesinin digər məmulatları; əlyazmalar, makinada yazılan mətnlər və planlar	27.40	12.82	46.81	451.34	674.07	149.35
50	İpək	0.00	0.00	0.00	0.12	3.54	30.05 dəfə
51	Yun, zərif və ya qaba heyvan tükü; at tükündən iplik və parça	0.00	0.00	0.00	172.65	1.62	0.94
52	Pambıq	1 934.62	6 986.11	361.11	115.91	161.41	139.25
53	Digər bitki mənşəli toxuculuq lifləri; kağız iplik və kağız iplikdən parçalar	0.00	22.11	0.00	0.00	4.06	0.00
54	Kimyəvi saplar, kimyəvi toxuculuq materiallarından olan yastı və analoji saplar	62.23	42.86	68.88	373.32	1 831.24	490.52
55	Kimyəvi liflər	16.67	18.93	113.57	76.45	395.54	517.35
56	Pambıq (vata), keçə və ya fetr və toxunmamış materiallar; xüsusi iplik; ciyə (viş), kəndir, kanat və trosalar və onlardan məmulatlar	0.00	0.79	0.00	767.20	317.34	41.36
57	Xalçalar və digər toxunma döşəmə örtükləri	0.68	3.34	489.62	180.98	1 048.59	579.39
58	Xüsusi parçalar; taftinqli (baftalı) toxuculuq materialları; krujevalar; qobelenlər; bəzək materialları; tikmələr	3.66	11.09	302.70	18.99	185.23	975.46
59	Hopdurulmuş, üzüklü, təkrarlanmış toxuculuq materialları; texniki təyinatlı toxuculuq məmulatları	0.00	3.21	0.00	212.47	588.42	276.94
60	Maşınla və əllə toxunma trikotaj parçalar	0.00	0.00	0.00	139.31	496.07	356.11
61	Maşınla və ya əllə toxunmuş trikotaj geyim əşyaları və geyim ləvazimatları	0.00	3.47	0.00	1 311.91	5 109.15	389.44
62	Paltar və geyim ləvazimatları, maşınla və ya əllə toxunmuş trikotajdan başqa	26.14	25.36	97.01	1 705.56	6 172.80	361.92
63	Digər hazır toxuculuq məmulatları; dəstlər; işlənmiş geyimlər və toxuculuq məmulatları; cır-cındır	672.04	1 112.36	165.52	681.28	1 749.41	256.78
64	Ayaqqabılar, getrlər və analoji məmulatlar; onların hissələri	0.15	1.69	11.26 dəfə	1 087.73	3 758.41	345.53
65	Baş geyimləri və onların hissələri	0.00	0.05	0.00	237.81	151.75	63.81
66	Çətirlər, gündən qoruyucu çətirlər, çəliklər, çəlik-oturacaqlar, qırmanc, minik atları üçün qamçılar və onların hissələri	0.00	0.00	0.00	3.27	28.36	866.73
67	Emal edilmiş lələk və pərgü və onlardan hazırlanmış məmulatlar; süni çiçəklər; insan saçından məmulatlar	0.00	0.00	0.00	55.12	77.91	141.35
68	Daş, gips, sement, asbest, slyuda və analoji materialdan məmulatlar	0.35	127.65	367.92 dəfə	1 844.75	3 091.45	167.58
69	Keramika məmulatları	5.72	8.12	142.00	2 588.90	3 523.34	136.09
70	Şüşə və ondan hazırlanan məmulatlar	0.06	2.85	47.52 dəfə	2 177.27	4 662.60	214.15
71	Təbii və ya yetişdirilmiş mirvari, qiymətli və ya azqiymətli daşlar, qiymətli metallar, üzərinə qiymətli metal çəkilməmiş metallar və onlardan hazırlanan məmulatlar; bijuteriya; sikkələr	5 324.01	4 046.35	76.00	558.44	625.56	112.02
72	Qara metallar	3 315.48	1 261.55	38.05	14 911.59	19 264.37	129.19
73	Qara metallardan məmulatlar	2 720.77	3 754.63	138.00	58 100.07	25 871.80	44.53
74	Mis və ondan hazırlanan məmulatlar	1 117.15	2 676.76	239.61	999.58	830.88	83.12
75	Nikel və ondan hazırlanan məmulatlar	0.00	0.00	0.00	81.19	60.61	74.65
76	Alüminium və ondan hazırlanan məmulatlar	6 261.23	9 490.21	151.57	5 441.05	3 718.50	68.34
78	Qurğuşun və ondan hazırlanan məmulatlar	255.84	445.90	174.29	22.92	2.88	12.57
79	Sink və ondan hazırlanan məmulatlar	0.00	43.20	0.00	9.94	155.35	15.63 dəfə

A	B	1	2	3	4	5	6
80	Qalay və ondan hazırlanan məmulatlar	0.00	0.00	0.00	0.00	0.95	0.00
81	Digər qiymətsiz metallar; metal keramikası; onlardan hazırlanan məmulatlar	0.00	1.66	0.00	4.74	54.14	11.43 dəfə
82	Qiymətsiz metallardan alətlər, qurğular, bıçaq məmulatları, qaşıqlar və çəngəllər; onların qiymətsiz metallardan olan hissələri	86.08	103.77	120.55	4 895.48	2 294.42	46.87
83	Qiymətsiz metallardan hazırlanan digər məmulatlar	2.26	49.11	21.72 dəfə	2 090.40	2 135.69	102.17
84	Nüvə reaktorları, qazanlar, avadanlıq və mexaniki qurğular; onların hissələri	1 025.71	1 713.23	167.03	110 417.91	79 520.93	72.02
85	Elektrik maşınları və avadanlıqları, onların hissələri; səsyazma və səsləndirmə aparaturası, televiziya təsvirlərinin və səslərinin yazılması və canlandırılması üçün aparatura, onların hissələri və ləvazimatları	423.95	718.67	169.52	44 611.92	27 617.43	61.91
86	Dəmiryol lokomotivləri və ya mühərrikli tramvay vaqonları, dəmiryol nəqliyyat vasitələri və onların hissələri; dəmiryol və ya tramvay xətləri üçün yol avadanlıqları və qurğuları, onların hissələri; mexaniki siqnal avadanlıqları	23.25	1.06	4.58	818.26	1 234.59	150.88
87	Yerüstü nəqliyyat vasitələri, dəmiryolu və tramvay nəqliyyat vasitələrindən başqa, və onların hissələri və ləvazimatları	58.65	1 679.36	28.63 dəfə	8 420.76	14 651.03	173.99
89	Gəmilər, qayıqlar və üzən konstruksiyalar	0.00	0.87	0.00	775.79	1 501.72	193.57
90	Optik, fotoqrafik, kinematoqrafiya, ölçü, nəzarət, ən dəqiq, tibbi və ya cərrahiyyə alətləri və aparatları; onların hissələri və ləvazimatları	332.92	262.36	78.81	14 265.04	10 068.04	70.58
91	Bütün növ saatlar və onların hissələri	0.02	1.79	82.50 dəfə	778.31	558.73	71.79
92	Musiqi alətləri; onların hissələri və ləvazimatları	0.00	0.00	0.00	28.65	13.07	45.63
94	Mebel; yataq ləvazimatları, döşəklər, döşək əsasları, divan yastıqları və analoji doldurulma mebel ləvazimatları; lampalar və işıqlandırıcı avadanlıqlar; işıq tablo və lövhələri, analoji məmulatlar; yığma tikinti konstruksiyaları	8.54	176.33	20.64 dəfə	7 448.89	11 436.42	153.53
95	Oyuncaqlar, oyunlar və idman inventarı; onların hissələri və ləvazimatları	0.00	1.76	0.00	430.67	996.40	231.36
96	Müxtəlif hazır məmulatlar	1.74	9.25	530.82	1 253.43	2 447.80	195.29
97	İncəsənət əsərləri, kolleksiya əşyaları və antikvariat	382.02	2.20	0.58	0.17	15.48	92.89 dəfə
	Yekun:	640 075.35	804 627.99	125.71	434 260.42	450 052.27	103.64

**İxrac və idxalda keçirilən yüklərin daşınma vasitələri üzrə
miqdarı (netto çəki ilə) və dəyəri**

N/v kodu	Daşınma vasitələri	İxrac		İdxal		Cəmi	
		Netto çəki (ton)	Statistik dəyər (min ABŞ dolları)	Netto çəki (ton)	Statistik dəyər (min ABŞ dolları)	Netto çəki (ton)	Statistik dəyər (min ABŞ dolları)
10	Dəniz nəqliyyatı vasitələri	8 690.07	5 305.45	35 943.03	12 323.50	44 633.11	17 628.95
20	Dəmiryolu nəqliyyatı vasitələri	121 575.12	40 350.10	273 171.22	100 063.98	394 746.33	140 414.08
30	Avtoyol nəqliyyatı vasitələri	55 063.98	57 826.36	120 441.24	280 647.56	175 505.22	338 473.92
40	Hava nəqliyyatı vasitələri	308.79	5 914.94	983.94	48 001.95	1 292.73	53 916.89
50	Poçt	0.00	0.00	0.50	20.83	0.50	20.83
70	Stasionar nəqliyyat vasitələri	1 837 393.17	694 698.12	30 143.06	6 243.39	1 867 536.23	700 941.51
90	Özü hərəkət edən vasitələr	268.60	533.02	374.32	2 751.06	642.92	3 284.09
	Yekun:	2 023 299.74	804 627.99	461 057.30	450 052.27	2 484 357.04	1 254 680.26