



**Azərbaycan Respublikası
Dövlət Gömrük Komitəsi**

Azərbaycan Respublikası Xarici Ticarətinin Gömrük Statistikası

**Hesabat dövrü:
01.01.2017 – 31.03.2017**

1) Xarici ticarətin gömrük statistikasının əsas göstəriciləri

Göstəricilər	Min ABŞ dolları ilə		2016-cı ilin ilk 3 ayına nisbətən, faizlə
	2016-cı ilin ilk 3 ayı	2017-ci ilin ilk 3 ayı	
Xarici ticarət dövriyyəsi	3 572 084.47	4 119 079.75	115.31
o cümlədən:			
İxrac	1 746 861.72	2 606 306.06	149.20
İdxal	1 825 222.75	1 512 773.69	82.88
Xarici ticarət saldosu	-78 361.03	1 093 532.37	

Göstəricilər	Milyon ABŞ dolları ilə		2016-cı ilin ilk 3 ayına nisbətən, faizlə
	2016-cı ilin ilk 3 ayı	2017-ci ilin ilk 3 ayı	
Xarici ticarət dövriyyəsi	3 572.08	4 119.08	115.31
o cümlədən:			
İxrac	1 746.86	2 606.31	149.20
İdxal	1 825.22	1 512.77	82.88
Xarici ticarət saldosu	-78.36	1 093.54	

2) B dce daxilolmaları haqqında m lumat

G�mr�k �danişləri	M�bl�ğ (min AZN)
G�mr�k r�sumları �zr�	153 577.20
�DV �zr�	393 838.50
Aksizlər �zr�	16 058.40
Yol vergisi �zr�	7 604.70
C�mi	571 078.80

3) Xarici iqtisadi fəaliyyət (XİF) iştirakçıları haqqında məlumat

Göstəricilər	2016-cı ilin ilk 3 ayı (ədəd)	2017-ci ilin ilk 3 ayı (ədəd)	2016-cı ilin ilk 3 ayına nisbətən, faizlə
Xarici ölkələrin sayı	138	149	107.97
XİF iştirakçılarının sayı <i>o cümlədən:</i>	4 966	5 518	111.12
- Fiziki şəxslər üzrə	2 284	2 294	100.44
- Hüquqi şəxslər üzrə <i>o cümlədən:</i>	2 682	3 224	120.21
- dövlət sektoru	136	138	101.47
- özəl sektor	2 546	3 086	121.21

4) Ticarət əməliyyatlarının həcmi – 4 119 079.75 min ABŞ dolları

(Keçən ilin müvafiq dövrünə nisbətən 15.31 % artmışdır)

o cümlədən:

4.1. İdxal əməliyyatları üzrə 1 512 773.69 min ABŞ dolları

(Keçən ilin müvafiq dövrünə nisbətən 17.12 % azalmışdır)

İdxal olunan malların çeşidlərinin sayı – 5 952 ədəd

Göstəricilər	Məbləğ <i>(min ABŞ dolları)</i>	Əlavələr
Dövlət sektoru	144 890.71	
Özəl sektor	1 278 998.31	
Fiziki şəxslər	88 884.67	
MDB ölkələri	426 418.93	Əlavə 4
Aİ ölkələri	350 274.96	
Digər ölkələr	736 079.80	
İdxal əməliyyatlarının həcmnin:		Əlavə 1
- yüksək həddi	540 906.36 (mart)	
- aşağı həddi	449 976.80 (yanvar)	
- orta aylıq artımı	45 464.78	
Humanitar yük, təmənnasız kömək və texniki yardım	3 384.21	

4.2. İxrac əməliyyatları üzrə - 2 606 306.06 min ABŞ dolları

(Keçən ilin müvafiq dövrünə nisbətən 49.20 % artmışdır)

İxrac olunan malların çeşidlərinin sayı - 1 553 ədəd

Göstəricilər	Məbləğ <i>(min ABŞ dolları)</i>	Əlavələr
Dövlət sektoru	2 163 497.72	
Özəl sektor	409 600.91	
Fiziki şəxslər	33 207.43	
MDB ölkələri	175 725.66	
Aİ ölkələri	1 207 695.75	Əlavə 4
Digər ölkələr	1 222 884.65	
İxrac əməliyyatlarının həcmnin:		
- yüksək həddi	914 754.99 (fevral)	Əlavə 1
- aşağı həddi	811 467.63 (yanvar)	
- orta aylıq artımı	34 307.91	
Qeyri-neft sektoru (2709-2715 mal mövqeləri istisna olmaqla) üzrə ixracın həcmi	264 914.46	
Humanitar yük, təmənnəsiz kömək və texniki yardım	17.35	

4.3. Avtomobillərin idxalı haqqında məlumat

Məhsul adı	Miqdarı (ədəd)
Cəmi idxal olunmuşdur <i>o cümlədən:</i>	1 431
Sürücü daxil olmaqla 10 nəfər və ya daha çox adam daşımaq üçün nəzərdə tutulmuş motorlu nəqliyyat vasitələri	25
Əsasən adamların daşınması üçün nəzərdə tutulmuş minik avtomobilləri və digər motorlu nəqliyyat vasitələri	1185
Yük daşımaq üçün motorlu nəqliyyat vasitələri	195
Xüsusi təyinatlı motorlu nəqliyyat vasitələri	26

5) Sövdələşmə xarakterləri üzrə malların keçirilməsi

Sövdələşmə xarakterinin kodu və adı	İxrac		İdxal	
	dəyəri (min ABŞ doll.)	ixraca nisbətən %-lə	dəyəri (min ABŞ doll.)	idxala nisbətən %-lə
01 – Milli valyuta ilə hesablaşma	3 174.52	0.12	13.23	0.00
Sərbəst dönrəli valyuta (SDV) ilə hesablaşmalar, o cümlədən:	2 490 881.44	95.57	1 236 212.36	81.72
21 – SDV ilə hesablaşma (dövlət krediti və dövlət kreditinin ödənişindən başqa)	2 490 881.44	95.57	1 236 209.45	81.72
23 - Dövlət krediti üzrə malların keçirilməsi	0.00	0.00	2.91	0.00
Klirinq üzrə hesablaşmalar	0.00	0.00	59.66	0.00
31 - Klirinq valyutası hesablaşmaları ilə malların keçirilməsi (dövlət krediti və dövlət kreditinin ödənilməsindən başqa)	0.00	0.00	59.66	0.00
Qapalı valyuta ilə hesablaşmalar, o cümlədən:	5 781.04	0.22	92 698.70	6.13
41 – Qapalı valyuta ilə hesablaşma (dövlət krediti və dövlət kreditinin ödənişindən başqa)	5 781.04	0.22	92 698.70	6.13
Müəssisə və obyektlərin tikintisi haqqında saziş-öhdəlik hesabına malların keçirilməsi	0.00	0.00	3.13	0.00
78 – Kompensasiyalı öhdəliklər hesabına SDV ilə hesablaşmalar əsasında malların keçirilməsi	0.00	0.00	3.13	0.00
80 – Digərləri	106 469.06	4.09	183 786.61	12.15
Cəmi	2 606 306.06	100.00	1 512 773.69	100.00

6) Daşınan yüklər haqqında məlumat

İstiqamət və nəqliyyatın növü	Miqdarı (ton)	Əlavələr
- İxrac <i>o cümlədən:</i>	6 756 254.33	Əlavə 6
dəniz nəqliyyatı	39 857.87	
dəmir yolu nəqliyyatı	422 265.78	
avtomobil nəqliyyatı	167 878.56	
hava nəqliyyatı	1 123.67	
poçt	0.16	
stasionar nəqliyyat vasitələri	6 124 078.24	
özü hərəkət edən vasitələr	1 050.05	
- İdxal <i>o cümlədən:</i>	1 496 783.38	
dəniz nəqliyyatı	101 408.33	
dəmir yolu nəqliyyatı	878 609.36	
avtomobil nəqliyyatı	414 073.75	
hava nəqliyyatı	3 285.93	
poçt vasitəsilə	1.97	
stasionar nəqliyyat vasitələri	97 269.09	
özü hərəkət edən vasitələr	2 134.95	
Cəmi	8 253 037.71 <i>(Keçən ilin müvafiq dövrünə nisbətən 4.56 % artmışdır)</i>	

7) Gömrük hüquqpozmalarına qarşı mübarizə haqqında məlumat

7.1 Aşkar edilmiş cinayət xarakterli faktlar – 211

o cümlədən:

Qaçqmalçılıq faktı	125
Narkotik vasitələrin və psixotrop maddələrin qanunsuz dövriyyəsi ilə əlaqədar faktlar	61
Tutulmuş narkotik vasitələrin miqdarı (qram)	1 187.7745
Tutulmuş psixotrop maddələrin miqdarı (qram)	190.5305
Gömrük ödənişlərinin ödənilməsindən yayınma	1
Aksiz markası ilə markalanmalı olan malları belə marka olmadan idxal etmə	21
Digər cinayət xarakterli faktlar	66
Təqsirləndirilən şəxslər	228

7.2 Aşkar edilmiş inzibati xəta faktları – 2 107

o cümlədən:

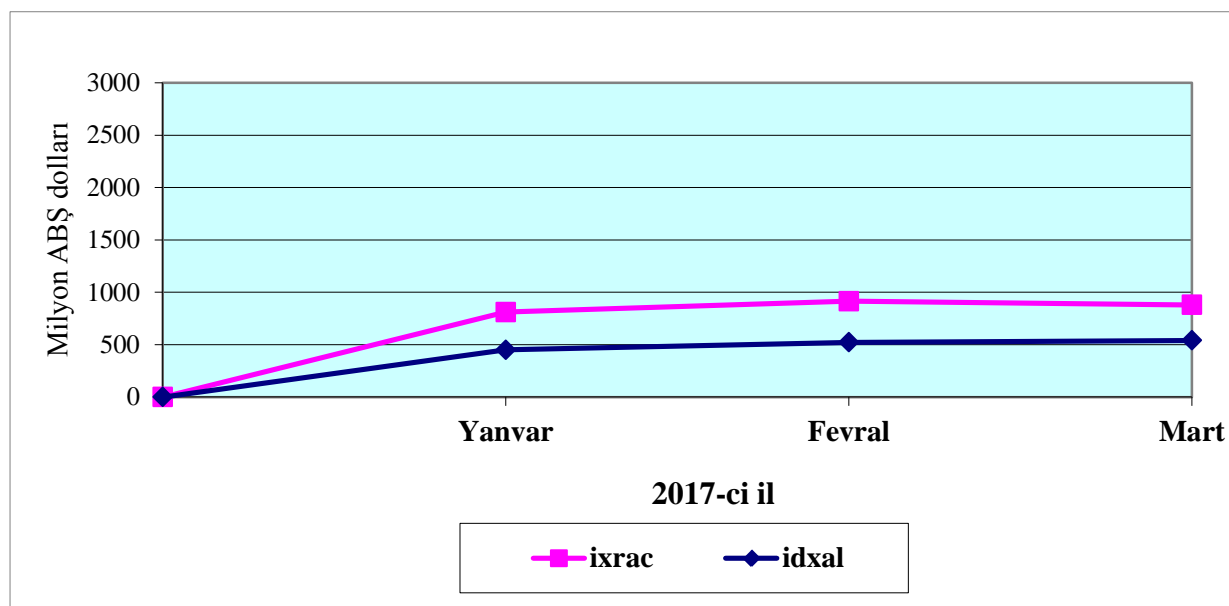
Kənar keçirmə	1
Gizli keçirmə	126
Bəyan etməmə	98
Malların, nəqliyyat vasitələrinin və onlara aid sənədlərin çatdırılmaması	1 533
Geri aparmama (gətirməmə)	77
Gömrük ödənişlərindən yayınma	4
Aksiz markasız idxal	5
Digər xətalər	265

Əlavə 1

İxrac və idxal əməliyyatlarının dinamikası

(min ABŞ dolları)

	Yanvar	Fevral	Mart	Aprel	May	İyun	İyul	Avqust	Sentyabr	Oktyabr	Noyabr	Dekabr	Cəmi
İxrac	811 467.63	914 754.99	880 083.45	-	-	-	-	-	-	-	-	-	2 606 306.06
İdxal	449 976.80	521 890.53	540 906.36	-	-	-	-	-	-	-	-	-	1 512 773.69
Saldo	361 490.83	392 864.46	339 177.09	-	-	-	-	-	-	-	-	-	1 093 532.37
Dövriyyə	1 261 444.42	1 436 645.52	1 420 989.81	-	-	-	-	-	-	-	-	-	4 119 079.75
İxracın aylıq artımı	-	103 287.36	-34 671.54	-	-	-	-	-	-	-	-	-	-
İdxalın aylıq artımı	-	71 913.73	19 015.83	-	-	-	-	-	-	-	-	-	-



İxracda əsas mallar

(min ABŞ dolları)

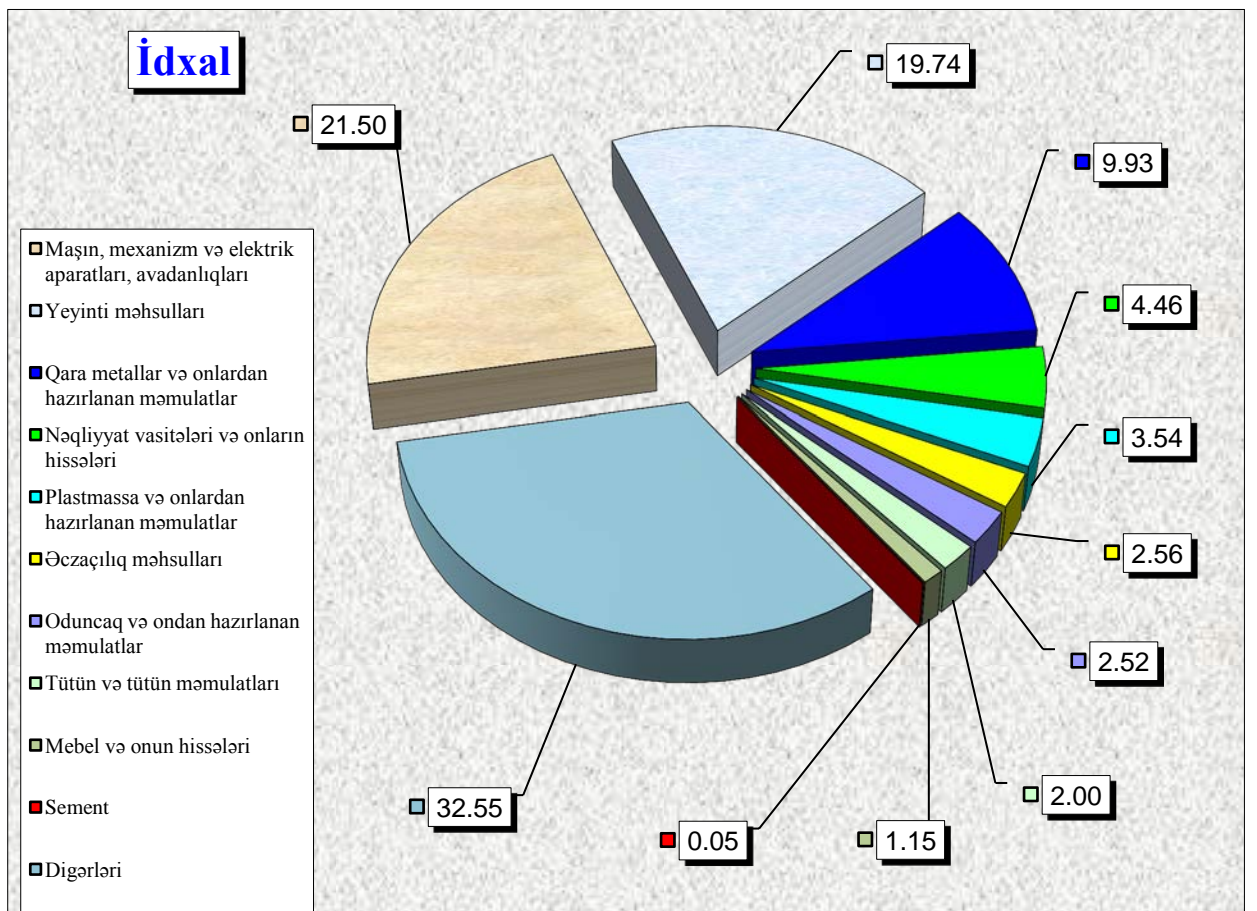
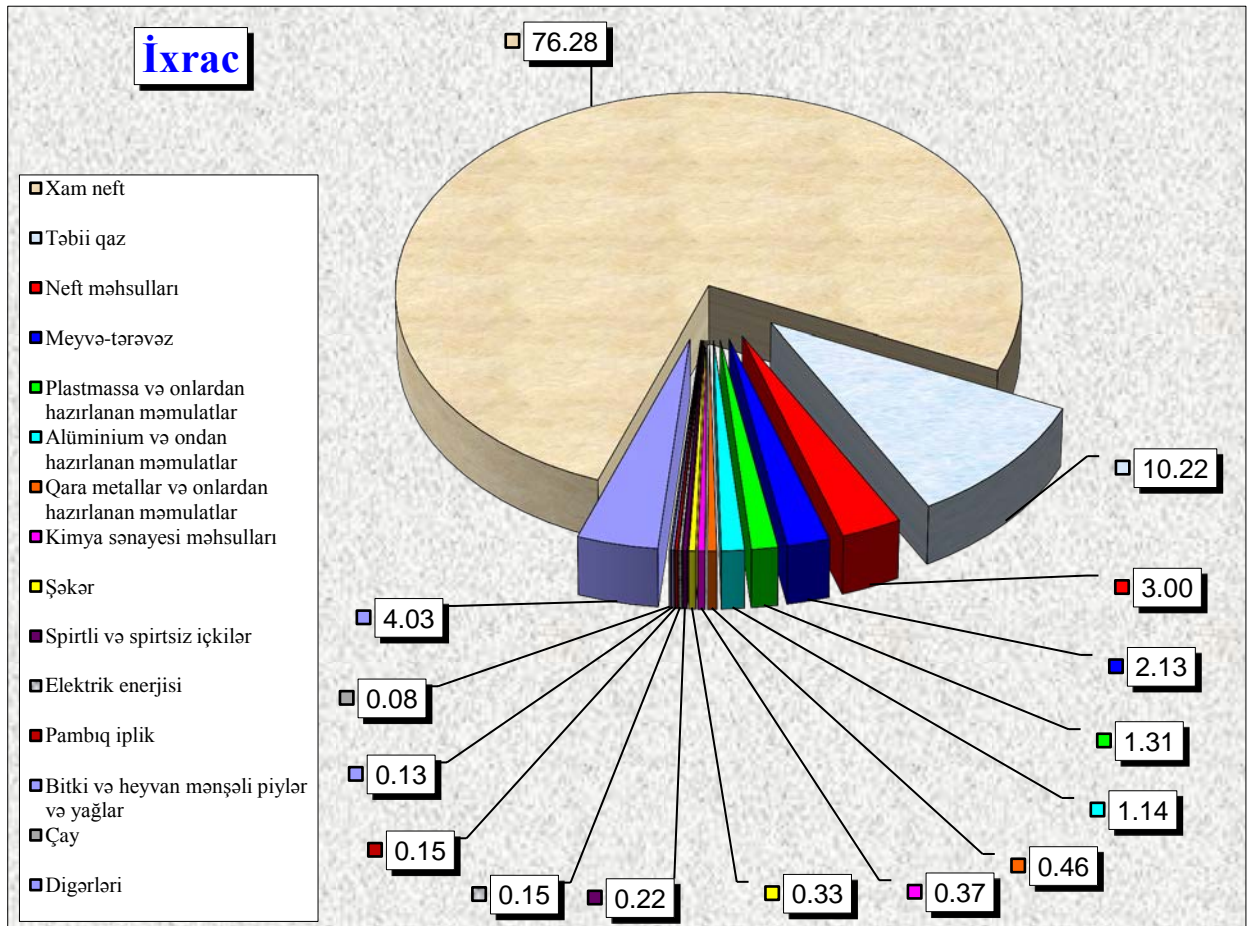
№	Məhsul adı	2016-cı ilin ilk 3 ayı ərzində		2017-ci ilin ilk 3 ayı ərzində		2016-cı ilin ilk 3 ayının ixracına nisbətən %-lə		2017-ci ilin ilk 3 ayının ümumi ixracına nisbətən %-lə
		Miqdar	Statistik dəyər	Miqdar	Statistik dəyər	Miqdar	Statistik dəyər	
	İxrac - cəmi		1 746 861.72		2 606 306.06		149.20	100.00
1	Xam neft, ton	5 437 054.07	1 353 390.43	4 867 044.75	1 988 124.61	89.52	146.90	76.28
2	Neft məhsulları (2710 mal kodu üzrə), ton	422 693.55	85 236.60	196 653.13	78 278.43	46.52	91.84	3.00
3	Təbii qaz, min kub metr	468 186.41	63 486.38	1 619 616.57	266 349.06	345.93	419.54	10.22
4	Elektrik enerjisi, min kVt/saat	27 070.59	1 139.59	86 547.83	3 934.62	319.71	345.27	0.15
5	Meyvə-tərəvəz, ton	32 150.62	43 251.49	55 585.41	55 401.13	172.89	128.09	2.13
6	Çay, ton	259.21	1 467.46	374.36	2 069.43	144.42	141.02	0.08
7	Bitki və heyvan mənşəli piylər və yağlar, ton	3 551.01	3 804.03	3 036.11	3 451.21	85.50	90.73	0.13
8	Şəkər, ton	13 931.23	8 474.31	13 441.54	8 560.79	96.48	101.02	0.33
9	Spirтли və spirtsiz içkilər, min ABŞ dolları	-	2 511.74	-	5 726.50	-	227.99	0.22
10	Kimya sənayesi məhsulları, ton	18 302.72	5 162.19	25 309.40	9 544.96	138.28	184.90	0.37
11	Plastmassa və onlardan hazırlanan məmulatlar, ton	40 348.04	25 730.52	50 127.02	34 255.12	124.24	133.13	1.31
12	Pambıq iplik, ton	2 078.64	3 886.74	1 660.83	3 857.90	79.90	99.26	0.15
13	Qara metallar və onlardan hazırlanan məmulatlar, ton	73 337.04	21 541.68	19 221.70	11 943.29	26.21	55.44	0.46
14	Alüminium və ondan hazırlanan məmulatlar, ton	16 478.96	20 862.96	16 893.16	29 738.25	102.51	142.54	1.14
	Digərləri	-	106 915.60	-	105 070.76	-	98.27	4.03

İdxalda əsas mallar

(min ABŞ dolları)

№	Malın adı	2016-cı ilin ilk 3 ayı ərzində		2017-ci ilin ilk 3 ayı ərzində		2016-cı ilin ilk 3 ayının idxalına nisbətən %-lə		2017-ci ilin ilk 3 ayının ümumi idxalına nisbətən %-lə
		Miqdar	Statistik dəyər	Miqdar	Statistik dəyər	Miqdar	Statistik dəyər	
	İdxal - cəmi	-	1 825 222.75	-	1 512 773.69	-	82.88	100.00
1	Yeyinti məhsulları, min ABŞ dolları	-	247 142.97	-	298 557.93	-	120.80	19.74
	ondan:							
1.1	Ət, ton	3 763.89	5 446.14	8 674.77	11 308.16	230.47	207.64	0.75
1.2	Süd, ton	947.13	1 511.05	1 717.94	2 662.35	181.38	176.19	0.18
1.3	Kərə yağı və süddən hazırlanmış digər yağlar, ton	2 961.60	10 371.93	3 677.31	13 504.97	124.17	130.21	0.89
1.4	Meyvə-tərəvəz, ton	118 500.27	43 259.00	100 577.15	41 309.23	84.88	95.49	2.73
1.5	Çay, ton	2 690.72	9 049.46	2 597.49	10 175.02	96.54	112.44	0.67
1.6	Buğda, ton	210 918.81	39 238.86	205 272.75	38 224.96	97.32	97.42	2.53
1.7	Bitki və heyvan mənşəli piylər və yağlar, ton	44 320.84	36 851.08	31 360.21	30 587.23	70.76	83.00	2.02
1.8	Şəkər, ton	41 930.04	18 945.88	81 628.58	37 579.99	194.68	198.35	2.48
2	Tütün və tütün məmulatları, min ABŞ dolları	-	23 319.59	-	30 247.98	-	129.71	2.00
3	Sement, ton	53 518.70	3 232.75	4 410.90	799.71	8.24	24.74	0.05
4	Əczaçılıq məhsulları, ton	1 776.16	37 596.98	2 578.49	38 737.06	145.17	103.03	2.56
5	Plastmassa və onlardan hazırlanan məmulatlar, ton	25 877.84	49 748.48	29 048.42	53 564.43	112.25	107.67	3.54
6	Oduncaq və ondan hazırlanan məmulatlar, min ABŞ dolları	-	28 651.64	-	38 067.32	-	132.86	2.52
7	Qara metallar və onlardan hazırlanan məmulatlar, ton	187 124.78	293 635.30	160 103.40	150 219.87	85.56	51.16	9.93
8	Maşın, mexanizm, elektrik aparatları, avadanlıqlar və onların hissələri, min ABŞ dolları	-	500 373.26	-	325 247.82	-	65.00	21.50
9	Nəqliyyat vasitələri və onların hissələri, min ABŞ dolları	-	212 974.30	-	67 493.20	-	31.69	4.46
10	Mebel və onun hissələri, min ABŞ dolları	-	25 181.19	-	17 424.25	-	69.20	1.15
	Digərləri	-	403 366.29	-	492 414.12	-	122.08	32.55

İdxal və ixrac əməliyyatlarında əsas mallar (faizlə xüsusi çəkisi)



Ölkələr üzrə ixrac və idxal

(əvvəlki ilin müvafiq dövrü ilə müqayisə olunmaqla, min ABŞ dolları ilə)

Ölkələrin adı	İxrac				İdxal			
	2016-cı ilin ilk 3 ayı	2017-ci ilin ilk 3 ayı	2016-cı ilin ilk 3 ayına nisbətən % lə	2017-ci ilin ilk 3 ayının ümumi ixracına nisbətən %-lə	2016-cı ilin ilk 3 ayı	2017-ci ilin ilk 3 ayı	2016-cı ilin ilk 3 ayına nisbətən %-lə	2017-ci ilin ilk 3 ayının ümumi ixracına nisbətən %-lə
A	1	2	3	4	5	6	7	8
Cəmi	1 746 861.72	2 606 306.06	149.20	100.00	1 825 222.75	1 512 773.69	82.88	100.00
o cümlədən:								
MDB ölkələri üzrə cəmi	116 051.51	175 725.66	151.42	6.74	304 825.14	426 418.93	139.89	28.19
Belarus	4 414.92	3 877.47	87.83	0.15	12 155.71	14 950.05	122.99	0.99
Qazaxıstan	3 396.61	4 902.67	144.34	0.19	41 203.71	17 581.76	42.67	1.16
Qırğızıstan	81.92	23.11	28.21	0.00	601.98	274.22	45.55	0.02
Moldova	261.10	46.73	17.90	0.00	441.21	1 325.60	300.45	0.09
Özbəkistan	124.70	522.19	418.76	0.02	1 290.15	2 241.16	173.71	0.15
Rusiya	45 153.40	79 196.15	175.39	3.04	205 784.43	297 309.76	144.48	19.65
Tacikistan	234.86	226.38	96.39	0.01	0.00	0.00	0.00	0.00
Türkmənistan	58 779.43	12 500.37	21.27	0.48	4 840.40	25 726.93	531.50	1.70
Ukrayna	3 604.58	74 430.59	20,65 dəfə	2.86	38 507.55	67 009.44	174.02	4.43
Avropa İttifaqı ölkələri üzrə cəmi	1 019 488.62	1 207 695.75	118.46	46.34	510 532.36	350 274.96	68.61	23.15
Almaniya	172 070.32	117 048.93	68.02	4.49	76 599.53	74 607.70	97.40	4.93
Avstriya	19 437.93	37 598.84	193.43	1.44	12 901.01	10 483.22	81.26	0.69
Belçika	1 226.97	3 842.12	313.14	0.15	15 511.50	11 767.85	75.87	0.78
Bolqarıstan	138.99	39.66	28.53	0.00	2 883.86	2 356.32	81.71	0.16
Böyük Britaniya	1 629.16	1 741.98	106.92	0.07	140 625.14	56 178.49	39.95	3.71
Çexiya	127 966.62	71 299.00	55.72	2.74	14 069.21	9 644.80	68.55	0.64
Danimarka	14.65	231.42	15,80 dəfə	0.01	4 935.32	4 674.98	94.73	0.31
Estoniya	49.56	99.37	200.49	0.00	278.32	683.29	245.51	0.05
Finlandiya	89.41	125.43	140.29	0.00	3 046.53	1 840.99	60.43	0.12
Fransa	200 890.63	99 312.47	49.44	3.81	32 239.98	27 210.23	84.40	1.80

A	1	2	3	4	5	6	7	8
Xorvatiya	0.00	37 988.97	0.00	1.46	392.44	353.87	90.17	0.02
İrlandiya	0.00	1.17	0.00	0.00	8 230.75	2 522.90	30.65	0.17
İspaniya	26 123.91	73 251.96	280.40	2.81	11 715.22	10 799.70	92.19	0.71
İsveç	138.05	0.00	0.00	0.00	9 240.88	10 790.60	116.77	0.71
İtaliya	368 002.28	538 684.29	146.38	20.67	94 434.14	61 415.21	65.03	4.06
Kipr	1 024.56	2 546.69	248.56	0.10	144.53	202.95	140.42	0.01
Latviya	248.47	311.86	125.51	0.01	1 792.29	2 295.22	128.06	0.15
Litva	150.50	285.23	189.51	0.01	2 560.89	2 260.83	88.28	0.15
Lüksemburq	4.64	9.28	200.24	0.00	424.50	689.98	162.54	0.05
Macarıstan	816.00	300.12	36.78	0.01	5 934.96	6 517.48	109.82	0.43
Malta	13 334.07	5 364.86	40.23	0.21	4.92	17.50	356.12	0.00
Niderland	21 645.35	5 403.65	24.96	0.21	23 110.62	18 391.57	79.58	1.22
Polşa	742.01	1 697.20	228.73	0.07	13 952.37	11 060.81	79.28	0.73
Portuqaliya	62 266.99	179 725.93	288.64	6.90	5 014.50	2 212.72	44.13	0.15
Rumıniya	1 265.68	90.31	7.14	0.00	17 551.89	15 198.10	86.59	1.00
Slovakiya	9.48	0.85	8.95	0.00	6 859.47	1 796.64	26.19	0.12
Sloveniya	0.00	0.00	0.00	0.00	3 307.19	3 264.30	98.70	0.22
Yunanıstan	202.40	30 694.17	151,65 dəfə	1.18	2 770.41	1 036.68	37.42	0.07
Digər ölkələr üzrə cəmi	611 321.59	1 222 884.65	200.04	46.92	1 009 865.25	736 079.80	72.89	48.66
Albaniya	0.00	0.00	0.00	0.00	53.25	97.01	182.18	0.01
Amerika Birləşmiş Ştatları	30 600.08	893.13	2.92	0.03	136 489.25	73 822.10	54.09	4.88
Anqola	19.50	14.41	73.92	0.00	0.78	5.21	670.84	0.00
Argentina	4.55	0.00	0.00	0.00	2 720.66	3 011.86	110.70	0.20
Avstraliya	38.71	174.78	451.50	0.01	1 624.30	825.91	50.85	0.05
Baqladış	0.00	0.00	0.00	0.00	1 310.55	1 843.38	140.66	0.12
Barbados	0.00	0.00	0.00	0.00	0.00	15.86	0.00	0.00
Beliz	0.00	594.00	0.00	0.02	0.00	0.00	0.00	0.00
Bəhreyn	0.00	15.71	0.00	0.00	9.00	15.05	167.20	0.00
Birləşmiş Ərəb Əmirlikləri	2 039.84	1 947.83	95.49	0.07	19 866.72	3 336.06	16.79	0.22
Tanzaniya	0.00	0.00	0.00	0.00	233.51	159.74	68.41	0.01
Bosniya və Herseqovina	0.00	0.00	0.00	0.00	45.42	345.08	759.69	0.02
Braziliya	63.09	20.95	33.20	0.00	21 382.78	31 902.47	149.20	2.11
Cəbəli-Tariq	0.00	0.00	0.00	0.00	7.50	1.89	25.24	0.00

A	1	2	3	4	5	6	7	8
Cənubi Afrika Respublikası	274.25	0.00	0.00	0.00	247.52	661.76	267.36	0.04
Çad	0.00	9.97	0.00	0.00	0.00	0.95	0.00	0.00
Çili	0.00	0.00	0.00	0.00	2 032.56	230.19	11.33	0.02
Çin	9 619.91	125 868.82	13,08 dəfə	4.83	112 760.59	148 664.30	131.84	9.83
Çinin xüs. inz. r-nu Honkonq	12.55	35.08	279.55	0.00	351.70	632.65	179.88	0.04
Çinin xüs. inz. r-nu Aomin (Makao)	0.00	0.00	0.00	0.00	0.00	0.55	0.00	0.00
Dominika	7.06	0.00	0.00	0.00	0.00	0.36	0.00	0.00
Dominikan Respublikası	0.00	0.00	0.00	0.00	31.51	16.30	51.75	0.00
Ekvador	0.00	0.00	0.00	0.00	5 345.92	6 806.24	127.32	0.45
Əfqanıstan	19 266.42	7 074.53	36.72	0.27	0.00	0.00	0.00	0.00
Əlcəzair	126.20	4.87	3.86	0.00	28.00	221.59	791.40	0.01
Filippinlər	0.00	0.00	0.00	0.00	308.52	600.31	194.58	0.04
Gürcüstan	86 540.50	107 952.65	124.74	4.14	4 373.43	16 029.59	366.52	1.06
Həbəşistan	0.00	0.00	0.00	0.00	16.31	88.70	543.82	0.01
Hindistan	43 692.04	116 652.86	266.99	4.48	12 642.62	28 441.44	224.96	1.88
Honduras	0.00	0.00	0.00	0.00	1.94	2.43	125.37	0.00
İndoneziya	36 067.30	41.87	0.12	0.00	15 541.69	9 137.44	58.79	0.60
İordaniya	497.22	2 799.71	563.07	0.11	870.00	822.00	94.48	0.05
İraq	4 791.00	4 797.95	100.14	0.18	0.36	0.21	59.69	0.00
İran İslam Respublikası	13 477.51	5 986.02	44.41	0.23	27 009.90	48 450.32	179.38	3.20
İslandiya	0.00	0.00	0.00	0.00	763.66	648.34	84.90	0.04
İsrail	98 556.42	149 364.67	151.55	5.73	2 417.40	5 295.97	219.08	0.35
İsveçrə	38 690.37	11 486.97	29.69	0.44	24 242.73	5 464.80	22.54	0.36
Fələstin	0.00	58.10	0.00	0.00	0.00	0.00	0.00	0.00
Kamboca	0.00	395.00	0.00	0.02	383.51	620.26	161.73	0.04
Kanada	991.28	95 043.78	95,88 dəfə	3.65	4 206.34	3 934.59	93.54	0.26
Keç. Yuq. Resp. Makedoniya	6.34	0.00	0.00	0.00	25.76	248.68	965.53	0.02
Keniya	0.05	148.18	2863,86 dəfə	0.01	278.84	123.85	44.42	0.01
Kolumbiya	0.00	0.00	0.00	0.00	77.51	135.77	175.16	0.01
Konqo (Brazzavil)	0.00	15.34	0.00	0.00	0.47	0.00	0.00	0.00
Koreya (KXDR)	0.00	0.00	0.00	0.00	0.00	14.56	0.00	0.00
Koreya Respublikası	57.59	0.78	1.36	0.00	26 549.77	11 626.81	43.79	0.77
Kosta-Rika	0.00	0.00	0.00	0.00	314.35	177.37	56.42	0.01
Kot-divuar	0.00	0.00	0.00	0.00	2.96	17.62	595.78	0.00

A	1	2	3	4	5	6	7	8
Kuba	0.00	0.00	0.00	0.00	0.00	86.94	0.00	0.01
Kurasao	0.00	0.00	0.00	0.00	0.00	0.38	0.00	0.00
Küveyt	15.13	43.73	289.13	0.00	699.78	883.48	126.25	0.06
Qana	5.51	0.00	0.00	0.00	100.46	21.22	21.12	0.00
Qətər	0.60	529.92	883,20 dəfə	0.02	5.20	16.95	325.75	0.00
Quam (ABŞ)	0.00	0.00	0.00	0.00	0.00	5.98	0.00	0.00
Qvatemala	0.00	0.00	0.00	0.00	18.70	34.69	185.55	0.00
Qvineya-Bissau	0.00	0.00	0.00	0.00	0.00	0.49	0.00	0.00
Laos (LXDR)	0.00	0.00	0.00	0.00	0.82	7.16	868.47	0.00
Lixtenşteyn	0.00	0.00	0.00	0.00	1.01	1.76	173.85	0.00
Livan	20 549.83	32 787.19	159.55	1.26	141.16	276.95	196.20	0.02
Madaqaskar	0.00	0.00	0.00	0.00	192.08	78.34	40.78	0.01
Malayziya	60.41	134.57	222.76	0.01	3 568.50	3 696.58	103.59	0.24
Mavriki	0.00	0.00	0.00	0.00	2.14	34.32	16,07 dəfə	0.00
Mavritaniya	0.00	0.00	0.00	0.00	8.67	22.74	262.42	0.00
Meksika	171.72	26.87	15.65	0.00	4 607.03	2 777.83	60.30	0.18
Maori (Mayotta)	0.00	0.00	0.00	0.00	0.00	0.53	0.00	0.00
Mərakeş	0.00	0.00	0.00	0.00	409.58	942.66	230.15	0.06
Mərkəzi Afrika Respublikası	0.00	0.00	0.00	0.00	0.05	2.78	58,94 dəfə	0.00
Misir	126.43	36.57	28.93	0.00	1 070.23	1 185.44	110.77	0.08
Monako	0.00	0.00	0.00	0.00	0.47	4.40	934.97	0.00
Monqolustan	0.00	65.15	0.00	0.00	0.00	46.88	0.00	0.00
Monteneqro	0.00	0.00	0.00	0.00	0.00	0.93	0.00	0.00
Mozambik	102.00	0.00	0.00	0.00	0.00	0.75	0.00	0.00
Myanma	0.00	0.00	0.00	0.00	16.64	84.07	505.19	0.01
Namibiya	0.00	0.00	0.00	0.00	0.00	0.06	0.00	0.00
Niger	0.00	0.00	0.00	0.00	1.52	1.49	97.53	0.00
Nigeriya	33.12	3.80	11.47	0.00	0.00	19.00	0.00	0.00
Nikaraqua	0.00	0.00	0.00	0.00	0.08	0.23	276.17	0.00
Norveç	1 076.33	413.62	38.43	0.02	72 312.80	8 343.37	11.54	0.55
Oman	12.07	11.89	98.49	0.00	0.00	51.43	0.00	0.00
Pakistan	210.08	508.12	241.87	0.02	1 611.59	1 826.21	113.32	0.12
Panama	0.00	0.00	0.00	0.00	0.00	37.62	0.00	0.00
Paraqvay	0.00	0.00	0.00	0.00	227.13	52.08	22.93	0.00

A	1	2	3	4	5	6	7	8
Peru	0.00	0.00	0.00	0.00	117.44	42.43	36.13	0.00
Puerto-Riko (ABŞ)	0.00	0.00	0.00	0.00	10.97	47.50	433.17	0.00
San-Marino	0.00	0.00	0.00	0.00	13.77	128.17	930.49	0.01
Sent-Vinsent və Qrenadina (Fransa)	0.00	0.00	0.00	0.00	0.00	0.06	0.00	0.00
Serbiya	0.38	5.18	13,46 dəfə	0.00	708.68	1 049.24	148.06	0.07
Səudiyyə Ərəbistanı	132.56	78.12	58.93	0.00	2 852.87	3 997.88	140.14	0.26
Sinqapur	409.76	122.86	29.98	0.00	172 322.04	6 209.64	3.60	0.41
Solomon adaları	0.00	0.00	0.00	0.00	0.00	0.06	0.00	0.00
Surinam	0.00	0.00	0.00	0.00	2.12	0.25	11.84	0.00
Suriya Ərəb Respublikası	0.00	0.00	0.00	0.00	32.97	81.17	246.20	0.01
Svazilend	0.00	0.00	0.00	0.00	0.00	6.43	0.00	0.00
Syerra-Leone	19.90	0.00	0.00	0.00	0.00	0.25	0.00	0.00
Şri-Lanka	0.00	0.00	0.00	0.00	8 409.56	9 515.88	113.16	0.63
Tailand	31 104.96	30.44	0.10	0.00	4 645.24	5 314.48	114.41	0.35
Tayvan (Çinin əyaləti)	95 688.02	168 598.77	176.20	6.47	2 182.68	1 774.63	81.30	0.12
Trinidad və Tobaqo	6.05	15.65	258.84	0.00	56.01	0.03	0.06	0.00
Tunis	16 279.77	78 557.50	482.55	3.01	452.96	719.09	158.75	0.05
Türk və Kaykos adaları	0.00	0.00	0.00	0.00	105.12	24.38	23.19	0.00
Tuvalu	0.00	0.00	0.00	0.00	0.00	0.69	0.00	0.00
Türkiyə	58 929.76	308 701.06	523.85	11.84	197 927.13	243 991.02	123.27	16.13
Uruqvay	0.00	0.00	0.00	0.00	906.99	3.21	0.35	0.00
Vanuatu	0.00	0.00	0.00	0.00	0.00	1.66	0.00	0.00
Venesuela	74.29	51.78	69.70	0.00	0.00	0.00	0.00	0.00
Vyetnam	14.80	60.00	405.32	0.00	4 051.49	6 857.25	169.25	0.45
Yamayka	0.70	0.00	0.00	0.00	2 810.38	0.83	0.03	0.00
Yaponiya	441.65	434.95	98.48	0.02	93 706.65	21 650.82	23.10	1.43
Yeni Zelanda	71.95	18.57	25.81	0.00	8 939.70	9 491.04	106.17	0.63
Yəmən	0.00	0.00	0.00	0.00	0.00	13.93	0.00	0.00
Zambiya	238.66	0.00	0.00	0.00	0.33	1.20	363.17	0.00
Zimbabve	0.00	0.00	0.00	0.00	12.70	113.25	891.41	0.01
Təyin olunmayıb	91.32	250.39	274.19	0.01	0.00	0.00	0.00	0.00

Əlavə 4.1

Ticarət dövriyyəsində əsas ölkələr

Ölkələrin adı	Min ABŞ dolları	Ümumi dövriyyəyə nisbətən %-lə
Cəmi	4 119 079.75	100.00
o cümlədən:		
İtaliya	600 099.50	14.57
Türkiyə	552 692.08	13.42
Rusiya	376 505.90	9.14
Çin	274 533.12	6.66
Almaniya	191 656.63	4.65
Portuqaliya	181 938.65	4.42
Tayvan (Çinin əyaləti)	170 373.40	4.14
İsrail	154 660.64	3.75
Hindistan	145 094.30	3.52
Ukrayna	141 440.02	3.43
Fransa	126 522.70	3.07
Gürcüstan	123 982.24	3.01
Kanada	98 978.37	2.40
İspaniya	84 051.67	2.04
Çexiya	80 943.81	1.97
Digər ölkələr	815 606.72	19.81

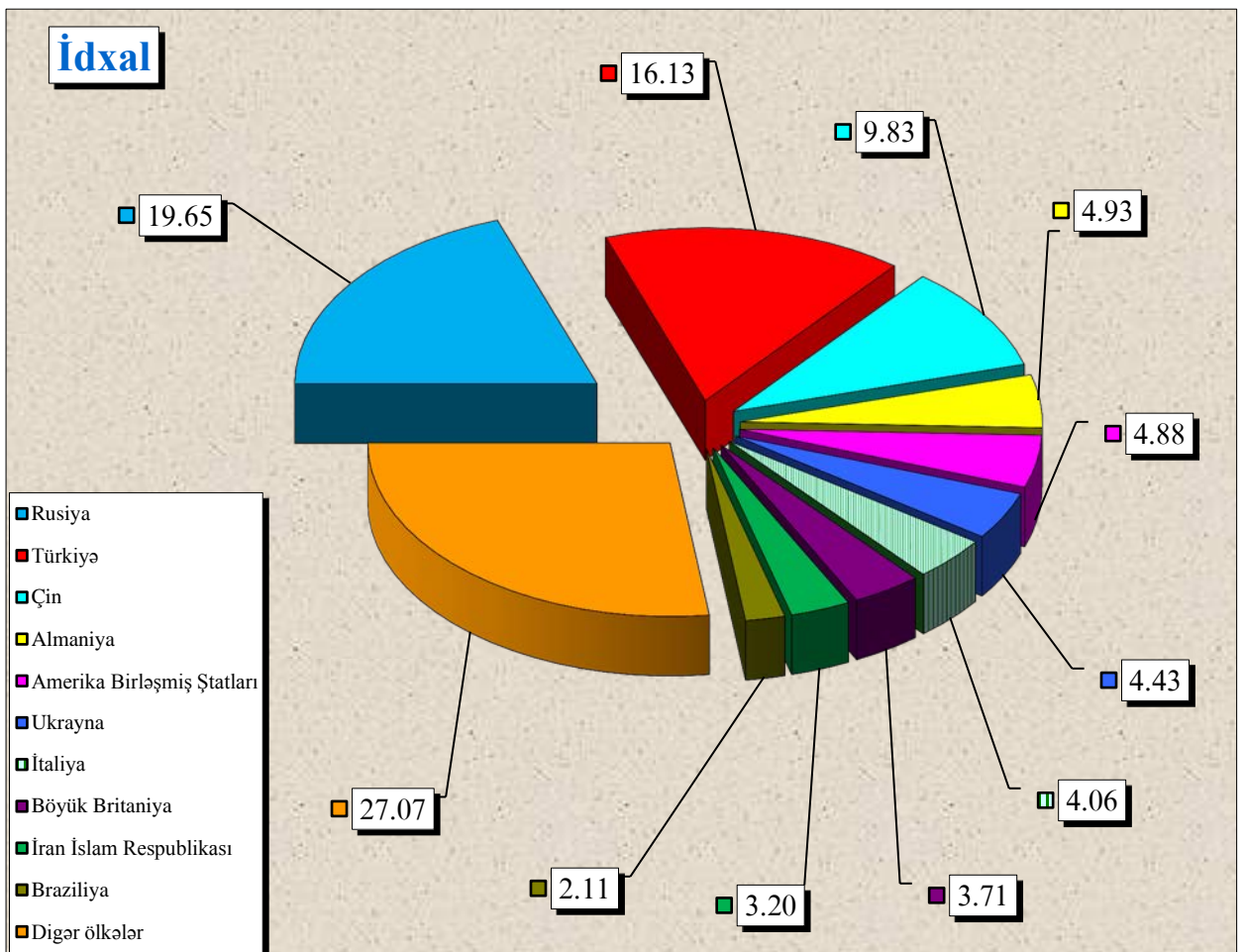
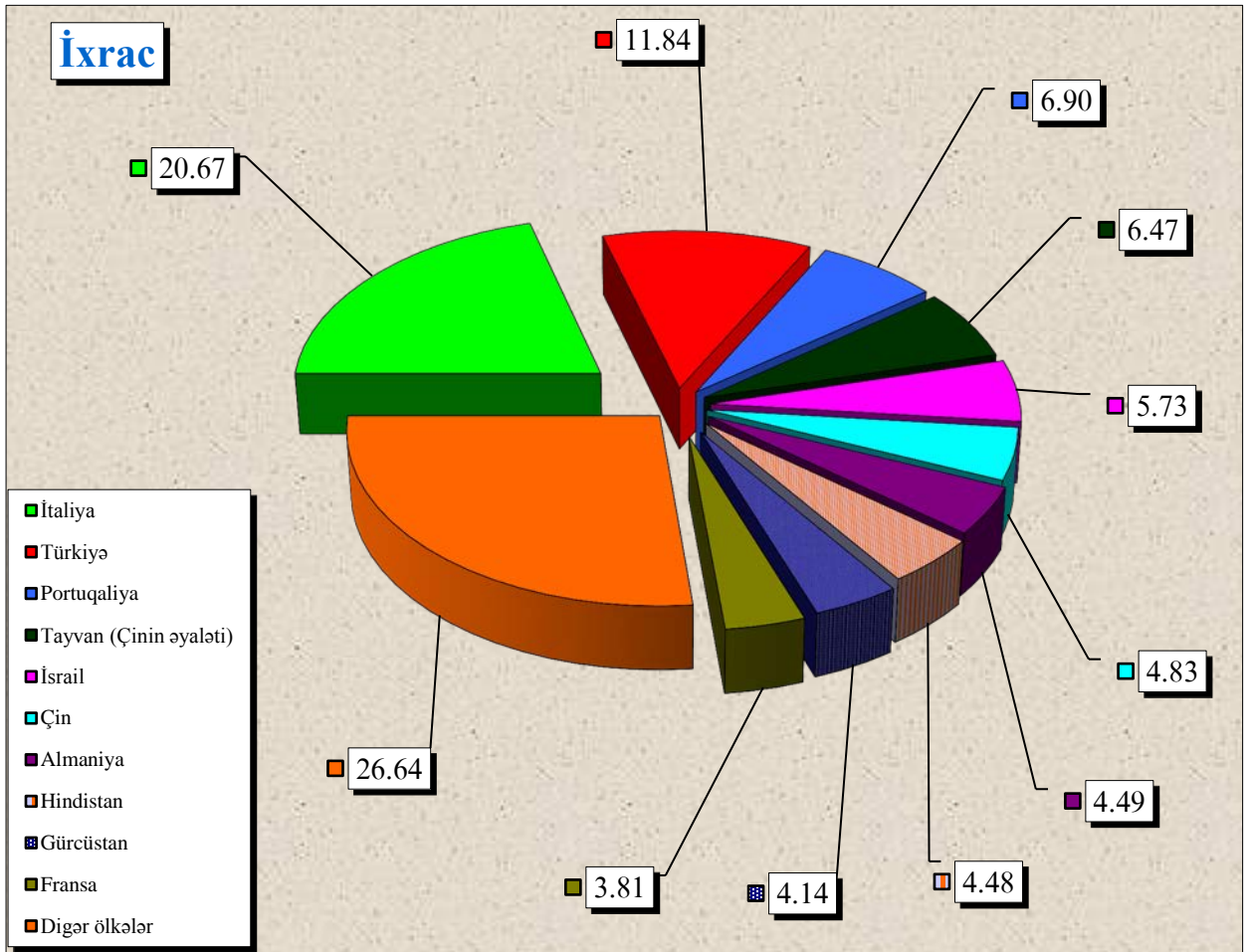
İxracda əsas ölkələr

Ölkələrin adı	Min ABŞ dolları	Ümumi ixraca nisbətən %-lə
Cəmi	2 606 306.06	100.00
o cümlədən:		
İtaliya	538 684.29	20.67
Türkiyə	308 701.06	11.84
Portuqaliya	179 725.93	6.90
Tayvan (Çinin əyaləti)	168 598.77	6.47
İsrail	149 364.67	5.73
Çin	125 868.82	4.83
Almaniya	117 048.93	4.49
Hindistan	116 652.86	4.48
Gürcüstan	107 952.65	4.14
Fransa	99 312.47	3.81
Kanada	95 043.78	3.65
Rusiya	79 196.15	3.04
Tunis	78 557.50	3.01
Ukrayna	74 430.59	2.86
İspaniya	73 251.96	2.81
Digər ölkələr	293 915.63	11.27

İdxalda əsas ölkələr

Ölkələrin adı	Min ABŞ dolları	Ümumi idxala nisbətən %-lə
Cəmi	1 512 773.69	100.00
o cümlədən:		
Rusiya	297 309.76	19.65
Türkiyə	243 991.02	16.13
Çin	148 664.30	9.83
Almaniya	74 607.70	4.93
Amerika Birləşmiş Ştatları	73 822.10	4.88
Ukrayna	67 009.44	4.43
İtaliya	61 415.21	4.06
Böyük Britaniya	56 178.49	3.71
İran İslam Respublikası	48 450.32	3.20
Braziliya	31 902.47	2.11
Hindistan	28 441.44	1.88
Fransa	27 210.23	1.80
Türkmənistan	25 726.93	1.70
Yaponiya	21 650.82	1.43
Niderland	18 391.57	1.22
Digər ölkələr	288 001.88	19.04

**İxrac və idxal əməliyyatlarında əsas ölkələr
(faizlə xüsusi çəkisi)**



Mal qrupları üzrə ixrac və idxal

(Əvvəlki ilin müvafiq dövrü ilə müqayisə olumaqla, min ABŞ dolları ilə)

Mal qrupunun kodu	Mal qrupunun adı	İxrac			İdxal		
		2016-cı ilin ilk 3 ayı	2017-ci ilin ilk 3 ayı	2016-cı ilin ilk 3 ayına nisbətən %-lə	2016-cı ilin ilk 3 ayı	2017-ci ilin ilk 3 ayı	2016-cı ilin ilk 3 ayına nisbətən %-lə
A	B	1	2	3	4	5	6
01	Diri heyvanlar	150.40	219.82	146.16	3 771.20	6 274.99	166.39
02	Ət və qida üçün yararlı ət əlavələri	19.91	27.15	136.36	5 446.14	11 308.16	207.64
03	Balıqlar və xərçəngkimilər, mollyusklar və digər su onurğasızları	0.00	92.49	0.00	4 584.56	3 941.51	85.97
04	Süd məhsulları; quş yumurtası; təbii bal, başqa yerdə adı çəkilməyən və təsnif olunmayan heyvan mənşəli ərzaq məhsulları	311.83	1 187.76	380.90	17 890.88	26 185.54	146.36
05	Başqa yerdə adı çəkilməyən və ya təsnif olunmayan heyvan mənşəli məhsullar	59.88	138.89	231.96	29.55	99.60	337.04
06	Canlı ağaclar və digər bitkilər; bitkilərin kökləri, soğanaqları və digər analogi hissələri; kəsilmiş çiçəklər və dekorativ bitkilər	119.19	120.71	101.28	4 772.27	7 271.20	152.36
07	Tərəvəz və bəzi yeməli meyvəköklülər və kök yumruları	14 113.00	20 449.88	144.90	23 862.12	20 150.88	84.45
08	Yeməli meyvələr və qoz-fındıq; sitrus meyvələrinin qabıqları və ya qovun qabıqcıqları	29 138.50	34 951.25	119.95	19 396.88	21 158.35	109.08
09	Qəhvə, çay, mate və ya paraqvay çayı və ədviyyatlar	1 467.46	2 069.50	141.03	9 679.39	11 604.13	119.88
10	Dənli bitkilər	9.75	0.08	0.87	56 970.42	56 741.34	99.60
11	Unüytmə-yarma sənayesi məhsulları; səməni; nişastalar; inulin; buğda kleykovinası	7.38	0.00	0.00	3 981.77	4 662.90	117.11
12	Yağlı toxum və bar; digər toxumlar, bar və taxıl; dərman bitkiləri və texniki məqsədlər üçün bitkilər; saman və yem	1 183.62	431.20	36.43	9 603.27	9 165.81	95.44
13	Təmizlənməmiş təbii şellak; kitrələr, qatranlar və digər bitki şirələri və ekstraktları	378.48	679.10	179.43	274.02	137.08	50.02
14	Toxuma (hörgü) məmulatlarının hazırlanması üçün bitki mənşəli materiallar; başqa yerdə adı çəkilməyən və ya təsnif olunmayan digər bitki mənşəli məhsullar	20.48	28.99	141.56	65.64	347.49	529.37
15	Heyvan və ya bitki mənşəli piylər və yağlar və onların parçalanması nəticəsində alınan məhsullar; hazır yeyinti piyləri; heyvan və ya bitki mənşəli mumlar	3 804.03	3 451.21	90.73	36 851.08	30 587.23	83.00
16	Ətdən, balıqdan və ya xərçəngkimilərdən, mollyusklardan və ya digər su onurğasızlarından alınan hazır məhsullar	113.27	67.90	59.95	3 312.32	5 522.55	166.73
17	Şəkər və şəkərdən hazırlanan qənnadı məmulatları	8 508.39	8 683.58	102.06	22 727.98	43 585.11	191.77
18	Kakao və ondan hazırlanan məhsullar	734.66	1 353.28	184.20	5 950.23	11 907.80	200.12
19	Taxıldan, undan, nişastadan və ya süddən alınan hazır məhsullar; un qənnadı məmulatları	159.96	265.96	166.27	11 562.39	16 111.40	139.34
20	Tərəvəzlərin, meyvələrin, qoz-fındığın və ya bitkilərin digər hissələrinin emal məhsulları	1 816.54	2 523.25	138.90	4 075.37	6 191.87	151.93

A	B	1	2	3	4	5	6
21	Müxtəlif ərzaq məhsulları	357.50	579.92	162.21	7 523.29	12 588.83	167.33
22	Spirтли və spirtsiz içkilər və sirkə	2 511.74	5 726.50	227.99	6 130.58	10 310.78	168.19
23	Yeyinti sənayesinin qalıqları və tullantıları; heyvanlar üçün hazır yemlər	2 080.87	2 354.62	113.16	5 045.11	9 422.20	186.76
24	Tütün və tütünün sənaye əvəzediciləri	3 945.79	4 146.64	105.09	23 319.59	30 247.98	129.71
25	Duz; kükürd; torpaq və daş; suvaq materialları, əhəng və sement	2 528.84	4 233.53	167.41	7 127.08	6 446.58	90.45
26	Filizlər, şlaklar və kül	2 740.70	5 118.53	186.76	212.05	207.33	97.77
27	Mineral yanacaq, neft və onların qovulma məhsulları; bitum tərkibli maddələr; mineral mumlar	1 507 918.05	2 351 369.36	155.93	46 814.86	95 379.60	203.74
28	Qeyri-üzvi kimya məhsulları; qiymətli metalların, nadir torpaq metallarının, radioaktiv elementlərin və ya izotopların qeyri-üzvi və ya üzvi birləşmələri	1 153.88	799.92	69.32	15 673.04	12 054.58	76.91
29	Üzvi kimyəvi birləşmələr	2 654.74	6 597.62	248.52	5 586.94	7 080.13	126.73
30	Əczaçılıq məhsulları	75.99	54.08	71.16	37 596.98	38 737.06	103.03
31	Gübrələr	532.95	1 402.33	263.13	2 906.37	9 344.65	321.52
32	Aşılmalı və boyayıcı ekstraktlar, tanninlər və onların törəmələri; boyaqlar, piqmentlər və digər boyayıcı maddələr; boyalar və laklar; zamazkalar və digər mastikalar; tipografya boyaqları, mürəkkəblər, tuş	32.08	132.88	414.25	10 062.01	8 115.12	80.65
33	Efir yağları və rezinoidlər; ətriyyat, kosmetik və tualet vasitələri	197.84	146.34	73.97	13 884.67	21 339.87	153.69
34	Sabun, səthi-aktiv üzvi maddələr, yuyucu vasitələr, sürtkü materialları, süni və hazır mumlar, təmizləmə və cilalama üçün tərkiblər, şamlar və analoji məmulatlar, yapma üçün pasta, plastilin, «diş müalicəsi mumu»	17.70	231.80	13,10 dəfə	17 640.57	19 790.05	112.18
35	Zülal tərkibli maddələr; modifikasiya olunmuş nişastalar; yapışqanlar; fermentlər	26.56	4.28	16.10	1 999.00	2 096.31	104.87
36	Partlayıcı maddələr; pirotexnika məmulatları; kibritlər; pirofor ərintilər; bəzi yanar maddələr	0.00	0.00	0.00	1 442.87	876.91	60.78
37	Foto və kino malları	0.00	0.00	0.00	1 121.61	657.29	58.60
38	Digər kimyəvi məhsullar	470.45	175.71	37.35	19 006.18	20 703.63	108.93
39	Plastmassa və onlardan hazırlanan məmulatlar	25 730.52	34 255.12	133.13	49 748.48	53 564.43	107.67
40	Kauçuk, rezin və onlardan hazırlanan məmulatlar	30.55	77.16	252.56	17 454.31	19 035.07	109.06
41	Emal olunmamış gön (təbii xəzdən başqa) və aşılannmış dəri	1 413.66	2 222.04	157.18	17.19	97.40	566.73
42	Dəri məmulatları; sərtaçlıq-yəhər məmulatları və qoşqu ləvazimatları; yol ləvazimatları, qadın çantaları və analoji mallar; heyvanların bağırsaqlarından hazırlanan məmulatlar (barama fibroinindən olan liflər istisna olmaqla)	21.63	17.13	79.19	2 552.37	3 966.58	155.41
43	Təbii və süni xəz; ondan hazırlanan məmulatlar	0.00	0.00	0.00	31.71	20.81	65.63
44	Oduncaq və ondan hazırlanan məmulatlar; ağac kömürü	163.06	363.14	222.71	28 651.64	38 067.32	132.86
45	Mantar və ondan hazırlanan məmulatlar	0.00	0.17	0.00	61.62	75.74	122.91
46	Küləşdən, alfadən və digər materiallardan hörmə üçün hazırlanan məmulatlar; səbət məmulatları və hörülmüş məmulatlar	0.25	0.00	0.00	21.64	34.86	161.07
47	Oduncaqdan və ya digər lifli sellüloz materiallardan hazırlanan kütlə; regenerasiya edilən kağız və karton (makulatura və tullantılar)	0.00	0.00	0.00	120.24	50.60	42.08
48	Kağız və karton; kağız kütlədən, kağızdan və ya kartondan hazırlanan məmulatlar	474.34	1 134.92	239.26	17 347.57	21 697.16	125.07

A	B	1	2	3	4	5	6
49	Çap kitablar, qəzetlər, reproduksiyalar və poliqrafiya sənayesinin digər məmulatları; əlyazmalar, makinada yazılan mətnlər və planlar	33.87	66.79	197.19	1 713.60	2 854.11	166.56
50	İpək	144.91	29.81	20.57	4.20	4.13	98.23
51	Yun, zərif və ya qaba heyvan tükü; at tükündən iplik və parça	0.00	0.00	0.00	347.10	87.19	25.12
52	Pambıq	6 023.72	21 455.98	356.19	534.94	576.63	107.79
53	Digər bitki mənşəli toxuculuq lifləri; kağız iplik və kağız iplikdən parçalar	0.00	22.11	0.00	19.03	11.45	60.18
54	Kimyəvi saplar, kimyəvi toxuculuq materiallarından olan yastı və analoji saplar	311.53	205.82	66.07	2 888.43	5 998.10	207.66
55	Kimyəvi liflər	48.55	48.45	99.79	1 421.05	1 046.81	73.66
56	Pambıq (vata), keçə və ya fetr və toxunmamış materiallar; xüsusi iplik; ciyə (viş), kəndir, kanat və trosalar və onlardan məmulatlar	3.16	40.93	12,94 dəfə	2 658.00	1 846.21	69.46
57	Xalçalar və digər toxunma döşəmə örtükləri	6.14	18.45	300.64	1 109.37	2 369.54	213.59
58	Xüsusi parçalar; taftinqli (baftalı) toxuculuq materialları; krujevalar; qobelenlər; bəzək materialları; tikmələr	11.01	32.84	298.18	357.55	465.24	130.12
59	Hopdurulmuş, üzüklü, təkrarlanmış toxuculuq materialları; texniki təyinatlı toxuculuq məmulatları	2.56	4.61	180.08	741.74	1 588.93	214.22
60	Maşınla və əllə toxunma trikotaj parçalar	0.04	0.00	0.00	921.17	1 566.38	170.04
61	Maşınla və ya əllə toxunmuş trikotaj geyim əşyaları və geyim ləvazimatları	10.00	118.45	11,85 dəfə	11 136.70	20 383.59	183.03
62	Paltar və geyim ləvazimatları, maşınla və ya əllə toxunmuş trikotajdan başqa	235.89	231.16	97.99	12 479.12	21 592.82	173.03
63	Digər hazır toxuculuq məmulatları; dəstlər; işlənmiş geyimlər və toxuculuq məmulatları; cır-cındır	2 148.04	3 553.52	165.43	3 876.74	5 060.65	130.54
64	Ayaqqabılar, getrlər və analoji məmulatlar; onların hissələri	4.89	85.32	17,44 dəfə	9 238.64	13 632.57	147.56
65	Baş geyimləri və onların hissələri	0.00	14.83	0.00	679.21	479.00	70.52
66	Çətirlər, gündən qoruyucu çətirlər, çəliklər, çəlik-oturacaqlar, qırmanc, minik atları üçün qamçılar və onların hissələri	0.63	0.21	33.23	54.93	63.66	115.89
67	Emal edilmiş lələk və pərgü və onlardan hazırlanmış məmulatlar; süni çiçəklər; insan saçından məmulatlar	0.00	0.00	0.00	248.81	159.87	64.25
68	Daş, gips, sement, asbest, slyuda və analoji materialdan məmulatlar	47.08	1 303.15	27,68 dəfə	9 765.31	11 412.11	116.86
69	Keramika məmulatları	5.90	52.15	884.54	12 307.07	10 788.20	87.66
70	Şüşə və ondan hazırlanan məmulatlar	3.51	7.69	218.64	12 175.44	15 565.17	127.84
71	Təbii və ya yetişdirilmiş mirvari, qiymətli və ya azqiymətli daşlar, qiymətli metallar, üzərinə qiymətli metal çəkilmiş metallar və onlardan hazırlanan məmulatlar; bijuteriya; sikkələr	16 176.60	11 633.72	71.92	14 829.30	2 327.31	15.69
72	Qara metallar	10 681.94	2 823.50	26.43	49 554.76	66 736.98	134.67
73	Qara metallardan məmulatlar	10 859.74	9 119.79	83.98	244 080.54	83 482.89	34.20
74	Mis və ondan hazırlanan məmulatlar	4 743.51	7 209.29	151.98	3 346.66	3 144.93	93.97
75	Nikel və ondan hazırlanan məmulatlar	2.25	0.37	16.21	328.05	200.80	61.21
76	Alüminium və ondan hazırlanan məmulatlar	20 862.96	29 738.25	142.54	17 177.20	11 400.14	66.37
78	Qurğuşun və ondan hazırlanan məmulatlar	1 010.64	2 250.71	222.70	103.43	10.41	10.07
79	Sink və ondan hazırlanan məmulatlar	0.00	43.20	0.00	428.88	311.25	72.57

A	B	1	2	3	4	5	6
80	Qalay və ondan hazırlanan məmulatlar	0.00	0.00	0.00	22.53	4.84	21.51
81	Digər qiymətsiz metallar; metal keramikası; onlardan hazırlanan məmulatlar	10.71	4.22	39.37	41.26	89.67	217.33
82	Qiymətsiz metallardan alətlər, qurğular, bıçaq məmulatları, qaşıqlar və çəngəllər; onların qiymətsiz metallardan olan hissələri	759.78	374.02	49.23	9 821.20	8 000.84	81.47
83	Qiymətsiz metallardan hazırlanan digər məmulatlar	65.69	96.39	146.73	8 475.75	7 473.11	88.17
84	Nüvə reaktorları, qazanlar, avadanlıq və mexaniki qurğular; onların hissələri	5 015.85	11 002.84	219.36	371 965.88	225 857.25	60.72
85	Elektrik maşınları və avadanlıqları, onların hissələri; səsyzma və səsləndirmə aparatları, televiziya təsvirlərinin və səslərinin yazılması və canlandırılması üçün aparatura, onların hissələri və ləvazimatları	2 322.10	1 379.74	59.42	128 407.39	99 390.57	77.40
86	Dəmiryol lokomotivləri və ya mühərrikli tramvay vaqonları, dəmiryol nəqliyyat vasitələri və onların hissələri; dəmiryol və ya tramvay xətləri üçün yol avadanlıqları və qurğuları, onların hissələri; mexaniki siqnal avadanlıqları	28.24	200.57	710.22	3 651.28	8 923.00	244.38
87	Yerüstü nəqliyyat vasitələri, dəmiryolu və tramvay nəqliyyat vasitələrindən başqa, və onların hissələri və ləvazimatları	2 118.88	3 216.24	151.79	37 802.06	54 041.26	142.96
89	Gəmilər, qayıqlar və üzən konstruksiyalar	44 024.79	134.01	0.30	167 041.25	2 853.95	1.71
90	Optik, fotoqrafik, kinematoqrafiya, ölçü, nəzarət, ən dəqiq, tibbi və ya cərrahiyyə alətləri və aparatları; onların hissələri və ləvazimatları	1 083.71	1 175.09	108.43	37 568.86	31 906.95	84.93
91	Bütün növ saatlar və onların hissələri	66.32	25.70	38.76	1 581.52	2 403.48	151.97
92	Musiqi alətləri; onların hissələri və ləvazimatları	0.62	25.37	41,10 dəfə	63.10	75.78	120.10
94	Mebel; yataq ləvazimatları, döşəklər, döşək əsasları, divan yastıqları və analogi doldurulma mebel ləvazimatları; lampalar və işıqlandırıcı avadanlıqlar; işıq tablo və lövhələri, analogi məmulatlar; yığma tikinti konstruksiyaları	315.49	587.27	186.15	42 107.93	34 634.22	82.25
95	Oyuncaqlar, oyunlar və idman inventarı; onların hissələri və ləvazimatları	70.78	25.33	35.79	2 954.87	3 666.72	124.09
96	Müxtəlif hazır məmulatlar	3.31	12.86	388.35	8 492.28	11 096.47	130.67
97	İncəsənət əsərləri, kolleksiya əşyaları və antikvariat	389.18	17.96	4.61	52.38	163.88	312.86
	Yekun:	1 746 861.72	2 606 306.06	149.20	1 825 222.75	1 512 773.69	82.88

**İxrac və idxalda keçirilən yüklərin daşınma vasitələri üzrə
miqdarı (netto çəki ilə) və dəyəri**

N/v kodu	Daşınma vasitələri	İxrac		İdxal		Cəmi	
		Netto çəki (ton)	Statistik dəyər (min ABŞ dolları)	Netto çəki (ton)	Statistik dəyər (min ABŞ dolları)	Netto çəki (ton)	Statistik dəyər (min ABŞ dolları)
10	Dəniz nəqliyyatı vasitələri	39 857.87	11 983.04	101 408.33	34 365.59	141 266.21	46 348.63
20	Dəmiryolu nəqliyyatı vasitələri	422 265.78	140 227.55	878 609.36	347 741.66	1 300 875.13	487 969.21
30	Avtoyol nəqliyyatı vasitələri	167 878.56	169 577.59	414 073.75	930 301.99	581 952.31	1 099 879.58
40	Hava nəqliyyatı vasitələri	1 123.67	18 453.08	3 285.93	171 429.72	4 409.60	189 882.80
50	Poçt	0.16	0.99	1.97	86.91	2.13	87.90
70	Stasionar nəqliyyat vasitələri	6 124 078.24	2 264 425.50	97 269.09	19 177.75	6 221 347.33	2 283 603.25
90	Özü hərəkət edən vasitələr	1 050.05	1 638.32	2 134.95	9 670.07	3 185.00	11 308.39
	Yekun:	6 756 254.33	2 606 306.06	1 496 783.38	1 512 773.69	8 253 037.71	4 119 079.75

Qısa metodoloji izahat

“Azərbaycan Respublikası xarici ticarətinin gömrük statistikasi”na Azərbaycan Respublikasının digər ölkələrlə xarici ticarət əlaqələrinə dair məlumatlar daxil edilmişdir. Verilən göstəricilər ixrac və idxal olunan malların ölkə sərhədindən keçirilən zaman xarici iqtisadi fəaliyyət iştirakçıları tərəfindən tərtib olunan gömrük bəyannamələri əsasında Dövlət Gömrük Komitəsinin Vahid Avtomatlaşdırılmış İdarəetmə Sistemindən (VAİS) alınmışdır.

Xarici ticarət əlaqələrinə dair aşağıdakı göstəricilər daxil edilmişdir:

- büdcə daxilolmaları haqqında məlumat;
- xarici iqtisadi fəaliyyət iştirakçıları haqqında məlumat;
- ticarət əməliyyatlarının həcmi haqqında məlumat;
- idxal-ixrac əməliyyatlarının həcmnin ölkə qrupları (Müstəqil Dövlətlər Birliyi, Avropa İttifaqı), ölkələr, mal qrupları (Xarici İqtisadi Fəaliyyətin Mal Nomenklaturasının 2 rəqəmli kodları üzrə), əsas mallar, mülkiyyət növləri, sövdələşmə xarakterləri, daşınma vasitələri üzrə bölgüsü;
- gömrük hüquqpozmalarına qarşı mübarizə haqqında məlumat;

İdxal-ixrac əməliyyatlarının həcmnin dəyəri ABŞ dolları ilə verilmişdir.

Göstəricilər “Azərbaycan Respublikası Xarici Ticarətinin Gömrük Statistikasının Metodologiyası”na əsasən hazırlanmışdır. Xarici ticarətin gömrük statistikasının aparılması üçün ilkin məlumatlar malların gömrük rəsmiləşdirilməsində təqdim olunan gömrük bəyannamələrində göstərilən məlumatlar sayılır.

Azərbaycan Respublikası xarici ticarətinin gömrük statistikasi ümumi ticarət uçot sistemi əsasında aparılır.

Azərbaycan Respublikasının idxalına aşağıdakı mallar daxil edilir:

- sərbəst dövriyyə üçün buraxılış gömrük proseduru altında yerləşdirilən mallar;
- təkrar idxal gömrük proseduru altında yerləşdirilən mallar;
- daxildə emal xüsusi gömrük proseduru altında yerləşdirilən mallar;
- xaricdə emal xüsusi gömrük prosedurunun müddəti başa çatdıqdan sonra gətirilən mallar;
- ölkə ərazisinə gətirilib gömrük anbarı və sərbəst zona xüsusi gömrük prosedurları altında yerləşdirilən mallar;
- son istifadə xüsusi gömrük proseduru altında yerləşdirilən mallar;
- ölkə ərazisinə gətirilib dövlətin xeyrinə imtina edilən mallar;

Azərbaycan Respublikasının ixracına aşağıdakı mallar daxil edilir:

- ixrac gömrük proseduruna müvafiq olaraq göndərilən mallar;
- təkrar ixrac gömrük proseduruna müvafiq olaraq göndərilən mallar;
- daxildə emal edildikdən sonra göndərilən mallar;
- xaricdə emal xüsusi gömrük proseduruna müvafiq olaraq göndərilən mallar;
- gömrük anbarı və sərbəst zona xüsusi gömrük prosedurları altında yerləşdirilməsi başa çatandan sonra göndərilən mallar;
- son istifadə xüsusi gömrük prosedurunun müddəti bitdikdən sonra göndərilən mallar.

Gömrük statistikasının ümumi ticarət uçot sistemində aşağıdakı mallar nəzərə alınmır:

- ölkə ərazisindən tranzit keçən mallar;
- müvəqqəti gətirilən (aparılan) mallar;
- müvəqqəti saxlanc xüsusi gömrük proseduru altında yerləşdirilən mallar;
- gömrük anbarı, sərbəst zonada yerləşdirilən və ölkənin gömrük ərazisindən aparılmaq üçün nəzərdə tutulan daxili mallar;
- ölkənin ərazisində məhv edilən xarici mallar;
- səfirlik, konsulluq, beynəlxalq təşkilatların yanındakı nümayəndəliklərin və ölkənin xaricdə yerləşən digər rəsmi nümayəndəliklərinin fəaliyyətinin təmin edilməsi üçün ölkənin gömrük ərazisindən aparılan mallar;

- xarici ölkələrin səfirlik, konsulluq və digər rəsmi nümayəndəliklərinin, beynəlxalq təşkilatların nümayəndəliklərinin fəaliyyətinin təmin edilməsi üçün ölkənin gömrük ərazisinə gətirilən mallar;
- xaricdə dislokasiya olunan hərbi hissələr üçün keçirilən mallar;
- xarici dövlətin ərazisindən keçməklə gömrük orqanları arasında daşınan daxili mallar;
- təbii fəlakət və digər fəvqəladə vəziyyətlərin nəticələrini aradan qaldırmaq, qəza-xilas etmə tədbirlərini həyata keçirmək, o cümlədən zərərçəkmişlərə paylamaq və onlara yardım etmək məqsədilə keçirilən və sonradan qaytarılması nəzərdə tutulan mallar.

Malların gömrük sərhədindən keçirilmə xüsusiyyətlərinə uyğun olaraq onların gömrük statistikasında nəzərə alınıb-alınmaması müəyyən edilir.

Aşağıdakı mallar gömrük statistikasına daxil edilir:

- qeyri-monetar qızıl, ödəmə vasitəsi kimi olmayan qiymətli metallar;
- tədavüldə olmayan banknotlar, qiymətli kağızlar və sikkələr;
- barter müqavilələri vasitəsilə sərhəddən keçirilən mallar;
- alqı-satqısı dövlət hesabları vasitəsi ilə həyata keçirilən mülki və hərbi təyinatlı mallar;
- humanitar və texniki yardım;
- hədiyyə və bəxşislər;
- hərbi təyinatlı mallar;
- konsiqnasiya müqavilələri üzrə keçirilən mallar;
- xarici investisiyalı müəssisələrin nizamnamə fondu kimi gətirdiyi və öz istehsalı olaraq apardığı mallar;
- məlumat və proqram təminatı vasitələri;
- geriye qaytarılan mallar;
- şirkətin və müəssisələrin öz filialları və ya bölmələri arasında apardığı əməliyyatlar nəticəsində sərhəddən keçirilən mallar;
- ölkə limanlarında xarici ölkəyə məxsus gəmilərdən boşaldılan və ya Azərbaycana məxsus gəmilərin açıq dənizdə digər ölkəyə məxsus gəmilərdən əldə etdiyi balıq və digər dəniz məhsulları, dənizin dibindən çıxarılan minerallar;
- bunker yanacağı, ballast, ərzaq ehtiyatı və digər materiallar aşağıdakı hallarda nəzərə alınır:
 - Azərbaycan Respublikasının ərazisində xarici ölkəyə məxsus dəniz və çay gəmiləri, uçan aparatlara satıldıqda;
 - Azərbaycan Respublikasının ərazisində ölkənin dəniz və çay gəmiləri, uçan aparatlarının xarici ölkəyə məxsus dəniz və çay gəmiləri, uçan aparatlarından alındıqda və ya ölkə limanlarında xarici ölkəyə məxsus dəniz və çay gəmiləri, uçan aparatlarından boşaldıqda;
- poçtla və ya kuryer xidməti ilə göndərilən mallar (əgər malın həcmi və ya dəyəri qanunla müəyyən olunmuş həddən çox olarsa);
- işləyən qeyri-rezidentlər də daxil olmaqla, bütün kateqoriyalardan olan şəxslərin qanunla müəyyən edilmiş statistik müşahidə həddi normasından artıq keçirdiyi mallar;
- emal üçün və ya emal edildikdən sonra (hazır məhsul) keçirilən mallar;
- rüsumsuz ticarət mağazalarına göndərilən daxili mallar;
- təbii fəlakət və digər fəvqəladə vəziyyətlərin nəticələrini aradan qaldırmaq, qəza-xilas etmə tədbirlərini həyata keçirmək, o cümlədən zərərçəkmişlərə paylamaq və onlara yardım etmək məqsədilə keçirilən və sonradan qaytarılması nəzərdə tutulmayan mallar.

Aşağıdakı mallar gömrük statistikasına daxil edilmir:

- miqdarı və ya dəyəri statistik müşahidə həddini aşmayan mallar;
- ölkə ərazisindən tranzit keçən və ya ölkə ərazisində yalnız boşaldılıb yüklənən mallar;
- müvəqqəti aparılan və ya gətirilən mallar;

- monetar qızıl, tədavüldə olan milli və xarici valyuta (numizmatika məqsədləri üçün istifadə edilənlərdən başqa), qiymətli kağızlar;
- mülkiyyət hüquqları rezidentdən qeyri-rezidentə sərhədi keçirilmədən verilən qeyri-maliyyə aktivləri;
- kommersiya əməliyyatları predmeti olmayan mallar:
 - fiziki şəxslər tərəfindən şəxsi istifadə üçün keçirilən, miqdarı və dəyəri qanunla müəyyən olunmuş həddən çox olmayan mallar;
 - abunəçilərə göndərilən qəzet və jurnallar, digər dövri nəşrlər;
 - xarici dövlətlərin diplomatik və digər nümayəndəliklərinin (səfirlik, konsulluq, elmi təşkilatlar və ya hərbi bazalar), həmçinin ölkə ərazisində yerləşən beynəlxalq təşkilatların keçirdikləri mallar;
 - konkret müştərinin ehtiyacları üçün hazırlanmış proqram təminatı və ya identifikasiya oluna bilən istənilən tip orijinal əsər yazılmış məlumat daşıyıcıları;
- beynəlxalq daşımaları həyata keçirən nəqliyyat vasitələri;
- beynəlxalq daşımaları həyata keçirən nəqliyyat vasitələrinin normal istismarı üçün nəzərdə tutulan texniki təchizat vasitələri, yanacaq və digər mallar;
- nəqliyyat vasitəsi sərnişinlərinin və heyət üzvlərinin istifadəsi üçün nəzərdə tutulan ərzaq ehtiyatı və digər mallar;
- Azərbaycana məxsus və ya rezidentlər tərəfindən icarəyə götürülmüş gəmilər tərəfindən tutularaq və ya istehsal olunaraq ölkəyə gətirilən dəniz məhsulları;
- ölkənin gömrük sərhədlərindən kənarında yerləşən Azərbaycana məxsus və ya rezidentlər tərəfindən icarəyə götürülən nəqliyyat vasitələri üçün aparılan yanacaq və sürtkü materialları;
- texniki xidmət göstərməsi üçün sərhəddən keçirilən nəqliyyat vasitələri;
- təmir olunmaq üçün sərhəddən keçirilən nəqliyyat vasitələri;
- sərgi eksponatları;
- idman yarışları, tamaşalar və analogi tədbirlər üçün keçirilən mallar;
- girov əşyaları və öhdəliyi təmin edən digər vasitələr;
- mal nümunələri;
- rüsumsuz ticarət mağazalarına gətirilən xarici mallar;
- sərhəddən keçirilən malların daşınması üçün qablaşdırma materialları;
- əvvəllər hər hansı bir gömrük proseduru altında yerləşdirilərək gömrük statistikasına daxil edilən və sonradan ölkədən çıxarılmadan gömrük proseduru dəyişdirilən mallar.

Malların statistik dəyəri idxal və ya ixraca dair bağlanmış müqavilələrin qiymətləri əsasında, Mərkəzi Bankın gömrük bəyannaməsinin buraxıldığı günə müəyyən etdiyi məzənnə üzrə ABŞ dolları ilə müəyyən edilərək vahid qiymət bazisinə gətirilir.

İdxalın dəyərinin qiymətləndirilməsi malın gömrük bəyannaməsində göstərilmiş SİF baza qiymətlərinə gətirilmiş faktura (kontrakt) dəyəri üzrə aparılır. SİF- (dəyər, sığorta, fraxt)-malın satış şərtidir ki, buna görə malın qiymətinə onun dəyəri, malın sığorta edilməsi və nəqli üzrə xərclər daxil edilir.

İxracın dəyərinin qiymətləndirilməsi malların gömrük bəyannaməsində göstərilmiş FOB baza qiymətlərinə gətirilmiş faktura (kontrakt) dəyəri üzrə aparılır. FOB (bortda azad)-malın satılma şərtidir ki, buna görə malın qiymətinə onun dəyəri, malın çatdırılması və gəmi bortuna yüklənməsi üzrə xərclər daxil edilir.