



**Azərbaycan Respublikası
Dövlət Gömrük Komitəsi**

Azərbaycan Respublikası Xarici Ticarətinin Gömrük Statistikası

**Hesabat dövrü:
01.01.2018 – 31.03.2018**

1) Xarici ticarətin gömrük statistikasının əsas göstəriciləri

Göstəricilər	Min ABŞ dolları ilə	Milyon ABŞ dolları ilə	İxrac və idxalın xüsusi çəkisi, faizlə
Xarici ticarət dövriyyəsi	5 546 139.38	5 546.14	100.00
o cümlədən:			
İxrac	3 355 033.87	3 355.03	60.49
İdxal	2 191 105.51	2 191.11	39.51
Xarici ticarət saldosu	1 163 928.36	1 163.92	-

2) Büdcə daxilölmaları haqqında məlumat

Gömrük ödənişləri	Məbləğ (min AZN)
Gömrük rüsumları üzrə	192 877.30
ƏDV üzrə	498 465.70
Aksizlər üzrə	27 410.20
Yol vergisi üzrə	8 236.80
Cəmi	726 990.00

3) Xarici iqtisadi fəaliyyət (XİF) iştirakçıları haqqında məlumat

Göstəricilər	Miqdarı (ədəd)
Xarici ölkələrin sayı	146
XİF iştirakçılarının sayı <i>o cümlədən:</i>	7 389
- Fiziki şəxslər üzrə	3 561
- Hüquqi şəxslər üzrə <i>o cümlədən:</i>	3 828
- dövlət sektoru	133
- özəl sektor	3 695

4) Ticarət əməliyyatlarının həcmi – 5 546 139.38 min ABŞ dolları

o cümlədən:

4.1. İdxal əməliyyatları üzrə 2 191 105.51 min ABŞ dolları

İdxal olunan malların çeşidlərinin sayı – 6 033 ədəd

Göstəricilər	Məbləğ <i>(min ABŞ dolları)</i>	Əlavələr
Dövlət sektoru	390 771.86	
Özəl sektor	1 667 909.16	
Fiziki şəxslər	132 424.49	
MDB ölkələri	641 036.98	
Aİ ölkələri	536 147.56	Əlavə 4
Digər ölkələr	1 013 920.97	
İdxal əməliyyatlarının həcmnin:		
- yüksək həddi	762 588.41 (fevral)	Əlavə 1
- aşağı həddi	689 733.11 (yanvar)	
- orta aylıq artımı	24 525.44	
Humanitar yük, təmənnasız kömək və texniki yardım	22 327.53	

4.2. İxrac əməliyyatları üzrə - 3 355 033.87* min ABŞ dolları

İxrac olunan malların çeşidlərinin sayı - 1 691 ədəd

Göstəricilər	Məbləğ <i>(min ABŞ dolları)</i>	Əlavələr
Dövlət sektoru	2 941 873.90	
Özəl sektor	403 249.17	
Fiziki şəxslər	9 910.80	
MDB ölkələri	192 233.30	
Aİ ölkələri	1 566 451.42	Əlavə 4
Digər ölkələr	1 596 349.15	
İxrac əməliyyatlarının həcmnin:		
- yüksək həddi	1 171 744.68 (fevral)	Əlavə 1
- aşağı həddi	1 038 707.23 (yanvar)	
- orta aylıq artımı	52 937.37	
Qeyri-neft sektoru (2709-2715 mal mövqeləri istisna olmaqla) üzrə ixracın həcmi	356 427.63	
Humanitar yük, təmənnasız kömək və texniki yardım	14.89	

* - hesabat dövründə gömrük orqanlarında rəsmiləşdirilməsi başa çatdırılmış ixrac olunan xam neft və təbii qazın dəyərinə dair məlumatlar nəzərə alınmışdır

4.3. Avtomobillərin idxalı haqqında məlumat

Məhsul adı	Miqdarı (ədəd)
Cəmi idxal olunmuşdur <i>o cümlədən:</i>	3 506
Sürücü daxil olmaqla 10 nəfər və ya daha çox adam daşımaq üçün nəzərdə tutulmuş motorlu nəqliyyat vasitələri	19
Əsasən adamların daşınması üçün nəzərdə tutulmuş minik avtomobilləri və digər motorlu nəqliyyat vasitələri	3158
Yük daşımaq üçün motorlu nəqliyyat vasitələri	316
Xüsusi təyinatlı motorlu nəqliyyat vasitələri	13

5) Sövdələşmə xarakterləri üzrə malların keçirilməsi

Sövdələşmə xarakterinin kodu və adı	İxrac		İdxal	
	dəyəri (min ABŞ doll.)	ixraca nisbətən %-lə	dəyəri (min ABŞ doll.)	idxala nisbətən %-lə
01 – Milli valyuta ilə hesablaşma	48 063.30	1.43	25.37	0.00
Sərbəst dönərli valyuta (SDV) ilə hesablaşmalar, o cümlədən:	3 217 461.24	95.90	1 871 400.96	85.41
21 – SDV ilə hesablaşma (dövlət krediti və dövlət kreditinin ödənişindən başqa)	3 217 461.24	95.90	1 868 972.09	85.30
23 - Dövlət krediti üzrə malların keçirilməsi	0.00	0.00	2 428.87	0.11
Qapalı valyuta ilə hesablaşmalar, o cümlədən:	5 725.64	0.17	120 585.90	5.50
41 – Qapalı valyuta ilə hesablaşma (dövlət krediti və dövlət kreditinin ödənişindən başqa)	5 725.64	0.17	120 585.90	5.50
Digər kommersiya əməliyyatları üzrə malların keçirilməsi	0.00	0.00	14.73	0.00
52 – Görülmüş iş və xidmətlərin hesabına malların keçirilməsi	0.00	0.00	14.73	0.00
Müəssisə və obyektlərin tikintisi haqqında saziş-öhdəlik hesabına malların keçirilməsi	15 062.82	0.45	12.11	0.00
78 - Kompensasiyalı öhdəliklər hesabına SDV ilə hesablaşmalar əsasında malların keçirilməsi	15 062.82	0.45	12.11	0.00
80 – Digərləri	68 720.87	2.05	199 066.44	9.09
Cəmi	3 355 033.87	100.00	2 191 105.51	100.00

6) Daşınan yüklər haqqında məlumat

İstiqamət və nəqliyyatın növü	Miqdarı (ton)	Əlavələr
- İxrac <i>o cümlədən:</i>	7 003 397.46	Əlavə 6
dəniz nəqliyyatı	66 499.89	
dəmir yolu nəqliyyatı	407 152.79	
avtomobil nəqliyyatı	227 971.63	
hava nəqliyyatı	103 656.93	
poçt	0.00	
stasionar nəqliyyat vasitələri	6 197 961.57	
özü hərəkət edən vasitələr	154.65	
- İdxal <i>o cümlədən:</i>	1 891 744.81	
dəniz nəqliyyatı	212 709.31	
dəmir yolu nəqliyyatı	1 083 810.58	
avtomobil nəqliyyatı	517 488.61	
hava nəqliyyatı	3 758.71	
poçt vasitəsilə	0.84	
stasionar nəqliyyat vasitələri	69 758.82	
özü hərəkət edən vasitələr	4 217.94	
Cəmi	8 895 142.27	

7) Gömrük hüquqpozmalarına qarşı mübarizə haqqında məlumat

7.1. Aşkar edilmiş cinayət xarakterli faktlar – 194

o cümlədən:

Qaçqmalçılıq faktı	118
Narkotik vasitələrin və psixotrop maddələrin qanunsuz dövriyyəsi ilə əlaqədar faktlar	39
Tutulmuş narkotik vasitələrin miqdarı (qram)	56 271.4550
Tutulmuş psixotrop maddələrin miqdarı (qram)	837.7290
Gömrük ödənişlərinin ödənilməsindən yayınma	2
Aksiz markası ilə markalanmalı olan malları belə marka olmadan idxal etmə	6
Digər cinayət xarakterli faktlar	68
Təqsirləndirilən şəxslər	207

7.2. Aşkar edilmiş inzibati xəta faktları – 1 952

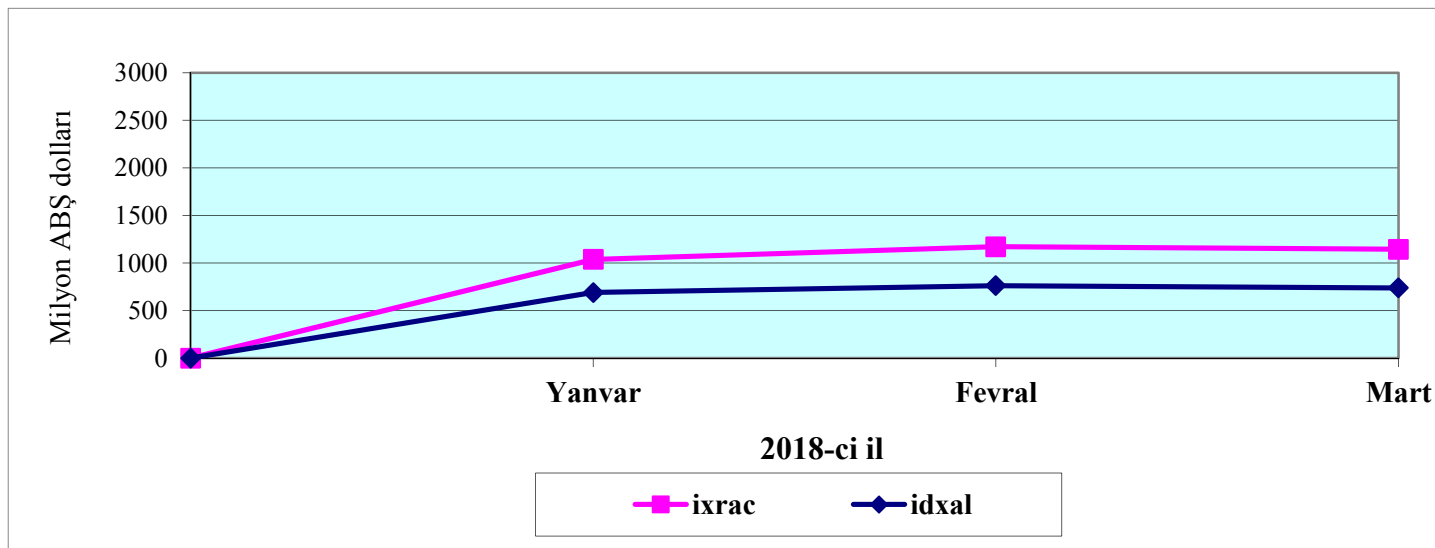
o cümlədən:

Kənar keçirmə	-
Gizli keçirmə	64
Bəyan etməmə	84
Malların, nəqliyyat vasitələrinin və onlara aid sənədlərin çatdırılmaması	1 576
Geri aparmama (gətirməmə)	137
Gömrük ödənişlərindən yayınma	10
Aksiz markasız idxal	1
Digər xətalər	85

İxrac və idxal əməliyyatlarının dinamikası

(min ABŞ dolları)

	Yanvar	Fevral	Mart	Aprəl	May	İyun	İyul	Avqust	Sentyabr	Oktyabr	Noyabr	Dekabr	Cəmi
İxrac	1 038 707.23	1 171 744.68	1 144 581.96	-	-	-	-	-	-	-	-	-	3 355 033.87
İdxal	689 733.11	762 588.41	738 783.99	-	-	-	-	-	-	-	-	-	2 191 105.51
Saldo	348 974.12	409 156.26	405 797.97	-	-	-	-	-	-	-	-	-	1 163 928.36
Dövriyyə	1 728 440.34	1 934 333.09	1 883 365.95	-	-	-	-	-	-	-	-	-	5 546 139.38
İxracın aylıq artımı	-	133 037.45	-27 162.71	-	-	-	-	-	-	-	-	-	-
İdxalın aylıq artımı	-	72 855.30	-23 804.42	-	-	-	-	-	-	-	-	-	-



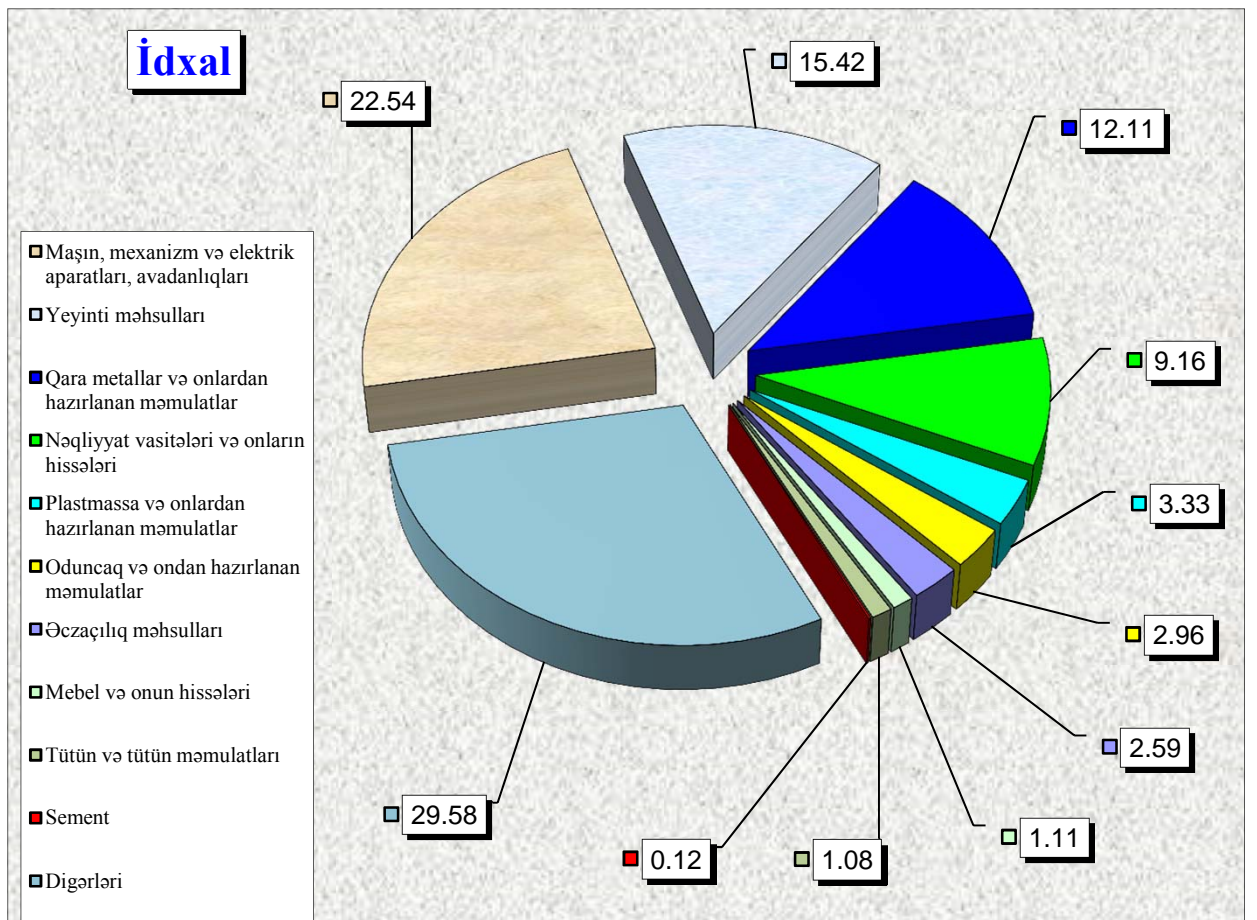
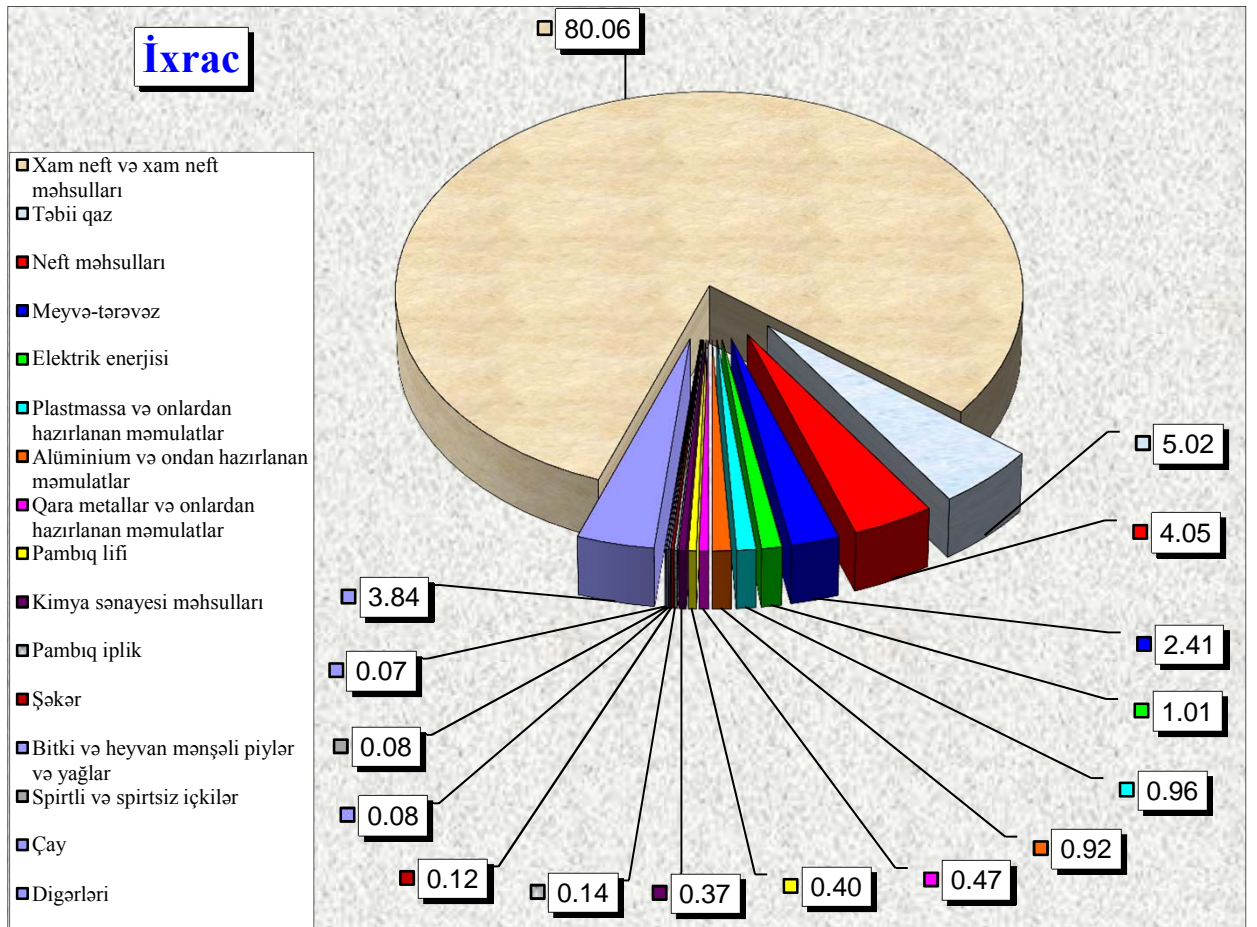
İxracda əsas mallar

№	Malın adı	Miqdar	Statistik dəyər (min ABŞ dolları)	Ümumi ixraca nisbətən, %-lə
	İxrac - cəmi	-	3 355 033.87	100.00
1	Xam neft və bitumlu minerallardan alınan xam neft məhsulları, ton	5 438 014.14	2 685 933.79	80.06
2	Neft məhsulları (2710 mal kodu üzrə), ton	276 550.21	135 958.25	4.05
3	Təbii qaz, min kub metr	938 931.34	168 372.66	5.02
4	Elektrik enerjisi, min kVt/saat	700 236.39	33 907.70	1.01
5	Meyvə-tərəvəz, ton	75 557.31	80 717.27	2.41
6	Çay, ton	353.98	2 335.71	0.07
7	Bitki və heyvan mənşəli piylər və yağlar, ton	2 455.16	2 599.22	0.08
8	Şəkər, ton	7 055.24	4 175.78	0.12
9	Spirтли və spirtsiz içkilər, min ABŞ dolları	-	2 694.38	0.08
10	Kimya sənayesi məhsulları, ton	26 975.44	12 356.25	0.37
11	Plastmassa və onlardan hazırlanan məmulatlar, ton	38 188.07	32 210.35	0.96
12	Pambıq lifi, ton	8 677.83	13 544.03	0.40
13	Pambıq iplik, ton	1 975.57	4 812.79	0.14
14	Qara metallar və onlardan hazırlanan məmulatlar, ton	20 026.28	15 786.09	0.47
15	Alüminium və ondan hazırlanan məmulatlar, ton	13 428.90	30 932.56	0.92
	Digərləri	-	128 697.04	3.84

İdxalda əsas mallar

№	Malın adı	Miqdar	Statistik dəyər (min ABŞ dolları)	Ümumi idxala nisbətən, %-lə
	İdxal - cəmi	-	2 191 105.51	100.00
1	Yeyinti məhsulları, min ABŞ dolları	-	337 915.07	15.42
	ondan:			
1.1	Ət, ton	8 721.12	13 208.68	0.60
1.2	Süd, ton	1 818.49	2 628.26	0.12
1.3	Kərə yağı və süddən hazırlanmış digər yağlar, ton	3 479.88	20 692.17	0.94
1.4	Meyvə-tərəvəz, ton	104 129.30	49 992.03	2.28
1.5	Çay, ton	3 065.87	11 857.00	0.54
1.6	Buğda, ton	316 131.69	55 220.27	2.52
1.7	Bitki və heyvan mənşəli piylər və yağlar, ton	44 106.08	40 303.54	1.84
1.8	Şəkər, ton	17 448.51	7 885.61	0.36
2	Tütün və tütün məmulatları, min ABŞ dolları	-	23 761.04	1.08
3	Sement, ton	12 307.94	2 724.85	0.12
4	Əczaçılıq məhsulları, ton	2 887.71	56 843.17	2.59
5	Plastmassa və onlardan hazırlanan məmulatlar, ton	37 775.72	72 982.72	3.33
6	Oduncaq və ondan hazırlanan məmulatlar, min ABŞ dolları	-	64 942.36	2.96
7	Qara metallar və onlardan hazırlanan məmulatlar, ton	212 818.38	265 259.00	12.11
8	Maşın, mexanizm, elektrik aparatları, avadanlıqlar və onların hissələri, min ABŞ dolları	-	493 856.78	22.54
9	Nəqliyyat vasitələri və onların hissələri, min ABŞ dolları	-	200 745.27	9.16
10	Mebel və onun hissələri, min ABŞ dolları	-	24 269.55	1.11
	Digərləri	-	647 805.70	29.58

İdxal və ixrac əməliyyatlarında əsas mallar (faizlə xüsusi çəkisi)



Ölkələr üzrə ixrac və idxal

Ölkələrin adı	İxrac		İdxal	
	Min ABŞ dolları ilə	Ümumi ixraca nisbətən %-lə	Min ABŞ dolları ilə	Ümumi idxala nisbətən %-lə
A	1	2	3	4
Cəmi	3 355 033.87	100.00	2 191 105.51	100.00
o cümlədən:				
MDB ölkələri üzrə cəmi	192 233.30	5.73	641 036.98	29.26
Belarus	5 171.59	0.15	84 067.42	3.84
Qazaxıstan	9 899.82	0.30	48 030.01	2.19
Qırğızıstan	152.31	0.00	582.99	0.03
Moldova	164.13	0.00	1 425.67	0.07
Özbəkistan	1 332.84	0.04	6 447.06	0.29
Rusiya	117 594.67	3.51	379 999.76	17.34
Tacikistan	285.11	0.01	53.40	0.00
Türkmənistan	5 081.73	0.15	33 965.84	1.55
Ukrayna	52 551.10	1.57	86 464.82	3.95
Avropa İttifaqı ölkələri üzrə cəmi	1 566 451.42	46.69	536 147.56	24.47
Almaniya	187 359.68	5.58	193 056.81	8.81
Avstriya	171 646.91	5.12	13 327.34	0.61
Belçika	4 390.95	0.13	11 266.24	0.51
Bolqarıstan	38 119.40	1.14	2 825.77	0.13
Böyük Britaniya	2 631.20	0.08	45 700.59	2.09
Çexiya	207 714.18	6.19	49 965.52	2.28
Danimarka	262.73	0.01	4 149.87	0.19
Estoniya	339.70	0.01	1 683.58	0.08
Finlandiya	184.74	0.01	4 273.41	0.20
Fransa	43 848.89	1.31	29 984.73	1.37

A	1	2	3	4
Xorvatiya	0.00	0.00	577.54	0.03
İrlandiya	1.03	0.00	7 945.67	0.36
İspaniya	44 268.92	1.32	18 299.35	0.84
İsveç	230.08	0.01	6 127.25	0.28
İtaliya	645 618.99	19.24	72 498.07	3.31
Kipr	1.91	0.00	87.82	0.00
Latviya	358.62	0.01	3 757.33	0.17
Litva	657.91	0.02	9 939.84	0.45
Lüksemburq	17 141.46	0.51	960.95	0.04
Macarıstan	537.92	0.02	10 215.20	0.47
Malta	40.07	0.00	44.31	0.00
Niderland	3 046.43	0.09	15 928.79	0.73
Polşa	2 111.26	0.06	16 128.38	0.74
Portuqaliya	74 125.15	2.21	3 283.63	0.15
Rumıniya	44 639.11	1.33	5 550.69	0.25
Slovakiya	32.24	0.00	4 262.94	0.19
Sloveniya	0.00	0.00	2 673.58	0.12
Yunanıstan	77 141.92	2.30	1 632.38	0.07
Digər ölkələr üzrə cəmi	1 596 349.15	47.58	1 013 920.97	46.27
Albaniya	0.00	0.00	61.50	0.00
Amerika Birləşmiş Ştatları	117 311.89	3.50	104 574.23	4.77
Anqola	4.40	0.00	0.00	0.00
Argentina	1.62	0.00	1 389.41	0.06
Aruba	13.10	0.00	0.00	0.00
Avstraliya	83.65	0.00	762.19	0.03
Banqladəş	475.06	0.01	2 663.62	0.12
Bermud adaları	1.61	0.00	0.00	0.00
Bəhreyn	5.68	0.00	30.15	0.00
Birləşmiş Ərəb Əmirlikləri	5 158.50	0.15	6 533.56	0.30
Tanzaniya	0.00	0.00	14.26	0.00
Bosniya və Herseqovina	0.00	0.00	335.68	0.02
Braziliya	53.73	0.00	11 237.63	0.51
Bruney-Darüssalam	1.08	0.00	0.00	0.00

A	1	2	3	4
Cəbəli-Tariq	34 724.59	1.03	0.00	0.00
Cənubi Afrika Respublikası	3.17	0.00	302.24	0.01
Çili	0.00	0.00	824.66	0.04
Çin	12 433.17	0.37	219 556.02	10.02
Çinin xüs. inz. r-nu Honkonq	9.19	0.00	562.11	0.03
Çinin xüs. inz. r-nu Aomin (Makao)	0.00	0.00	0.01	0.00
Dominikan Respublikası	0.00	0.00	14.64	0.00
Ekvador	6.38	0.00	8 260.88	0.38
Əfqanıstan	22 360.46	0.67	0.00	0.00
Əlcəzair	6.57	0.00	332.45	0.02
Fərer adaları	0.00	0.00	3.13	0.00
Filippinlər	1.74	0.00	406.80	0.02
Gürcüstan	96 537.51	2.88	14 932.44	0.68
Həbəşistan	0.00	0.00	124.41	0.01
Hindistan	140 474.70	4.19	30 007.65	1.37
Honduras	0.00	0.00	2.32	0.00
İndoneziya	200 310.71	5.97	11 760.34	0.54
İordaniya	1 442.85	0.04	1 295.29	0.06
İraq	1 606.31	0.05	98.33	0.00
İran İslam Respublikası	6 091.33	0.18	62 311.18	2.84
İslandiya	4.12	0.00	49.22	0.00
İsrail	308 220.26	9.19	6 686.28	0.31
İsveçrə	33 785.79	1.01	34 677.87	1.58
Kamboca	0.00	0.00	728.07	0.03
Kamerun	0.00	0.00	19.74	0.00
Kanada	164 505.72	4.90	2 831.29	0.13
Kayman adaları	0.00	0.00	3.50	0.00
Keç. Yuq. Resp. Makedoniya	0.00	0.00	210.11	0.01
Keniya	0.00	0.00	362.82	0.02
Kolumbiya	5.12	0.00	223.56	0.01
Konqo (Brazzavil)	0.00	0.00	50.66	0.00
Koreya (KXDR)	0.00	0.00	17.90	0.00
Koreya Respublikası	0.31	0.00	31 757.14	1.45
Kosta-Rika	0.00	0.00	376.69	0.02

A	1	2	3	4
Kot-divuar	0.00	0.00	12.00	0.00
Kuba	0.00	0.00	65.82	0.00
Küveyt	130.24	0.00	602.71	0.03
Qabon	6.06	0.00	0.00	0.00
Qana	3.29	0.00	2.93	0.00
Qəmər adaları	0.00	0.00	8.75	0.00
Qətər	1 875.03	0.06	0.76	0.00
Quam (ABŞ)	0.00	0.00	0.65	0.00
Qvatemala	0.00	0.00	21.01	0.00
Qvineya-Bissau	0.00	0.00	0.01	0.00
Laos (LXDR)	0.00	0.00	19.44	0.00
Lixtenşteyn	0.00	0.00	14.17	0.00
Livan	14 096.26	0.42	312.54	0.01
Madaqaskar	0.00	0.00	175.83	0.01
Malayziya	193.36	0.01	30 832.86	1.41
Mavriki	0.00	0.00	33.46	0.00
Mavritaniya	0.00	0.00	16.22	0.00
Meksika	2.36	0.00	4 772.76	0.22
Men adası	90.79	0.00	0.00	0.00
Mərakeş	0.00	0.00	1 036.28	0.05
Misir	108.72	0.00	1 973.31	0.09
Monako	0.00	0.00	19.73	0.00
Monqolustan	62.50	0.00	0.00	0.00
Monteneqro	0.00	0.00	0.01	0.00
Mozambik	0.00	0.00	6.92	0.00
Myanma	0.00	0.00	187.17	0.01
Nepal	0.00	0.00	20.91	0.00
Nigeriya	39.09	0.00	3.85	0.00
Nikaraqua	0.00	0.00	1.24	0.00
Norveç	288.48	0.01	4 717.02	0.22
Oman	4.84	0.00	436.54	0.02
Pakistan	336.64	0.01	3 674.77	0.17
Panama	0.00	0.00	0.63	0.00
Papua-Yeni Qvineya	0.00	0.00	1.39	0.00

A	1	2	3	4
Paraqvay	0.00	0.00	64.45	0.00
Peru	0.00	0.00	400.29	0.02
Pitkern (Britaniya)	0.00	0.00	0.29	0.00
Puerto-Riko (ABŞ)	0.00	0.00	8.98	0.00
Ruanda	0.00	0.00	0.58	0.00
Salvador	0.00	0.00	4.29	0.00
San-Marino	0.00	0.00	12.62	0.00
Serbiya	0.58	0.00	1 715.05	0.08
Seysel adaları	0.00	0.00	0.08	0.00
Səudiyyə Ərəbistanı	161.38	0.00	4 090.88	0.19
Sinqapur	717.33	0.02	5 908.04	0.27
Surinam	0.00	0.00	0.01	0.00
Suriya Ərəb Respublikası	0.00	0.00	96.09	0.00
Svazilend	0.00	0.00	0.55	0.00
Şri-Lanka	0.00	0.00	10 038.79	0.46
Tailand	42.81	0.00	6 156.21	0.28
Tayvan (Çinin əyaləti)	136 072.26	4.06	3 013.09	0.14
Trinidad və Tobaqo	32.55	0.00	0.12	0.00
Tunis	31 997.76	0.95	770.69	0.04
Türkiyə	260 714.81	7.77	312 387.01	14.26
Uqanda	0.00	0.00	13.84	0.00
Virgin adaları (Britaniya)	121.62	0.00	0.00	0.00
Vyetnam	566.23	0.02	11 583.42	0.53
Yaponiya	2 611.04	0.08	39 054.25	1.78
Yeni Zeland	74.85	0.00	13 221.55	0.60
Zambiya	0.00	0.00	2.67	0.00
Zimbabve	0.00	0.00	13.44	0.00
Təyin olunmayıb	357.99	0.01	0.00	0.00

Əlavə 4.1

Ticarət dövriyyəsində əsas ölkələr

Ölkələrin adı	Min ABŞ dolları	Ümumi dövriyyəyə nisbətən %-lə
Cəmi	5 546 139.38	100.00
o cümlədən:		
İtaliya	718 117.06	12.95
Türkiyə	573 101.82	10.33
Rusiya	497 594.44	8.97
Almaniya	380 416.49	6.86
İsrail	314 906.54	5.68
Çexiya	257 679.70	4.65
Çin	231 989.19	4.18
Amerika Birləşmiş Ştatları	221 886.12	4.00
İndoneziya	212 071.05	3.82
Avstriya	184 974.26	3.34
Hindistan	170 482.35	3.07
Kanada	167 337.01	3.02
Tayvan (Çinin əyaləti)	139 085.35	2.51
Ukrayna	139 015.92	2.51
Gürcüstan	111 469.94	2.01
Digər ölkələr	1 226 012.15	22.10

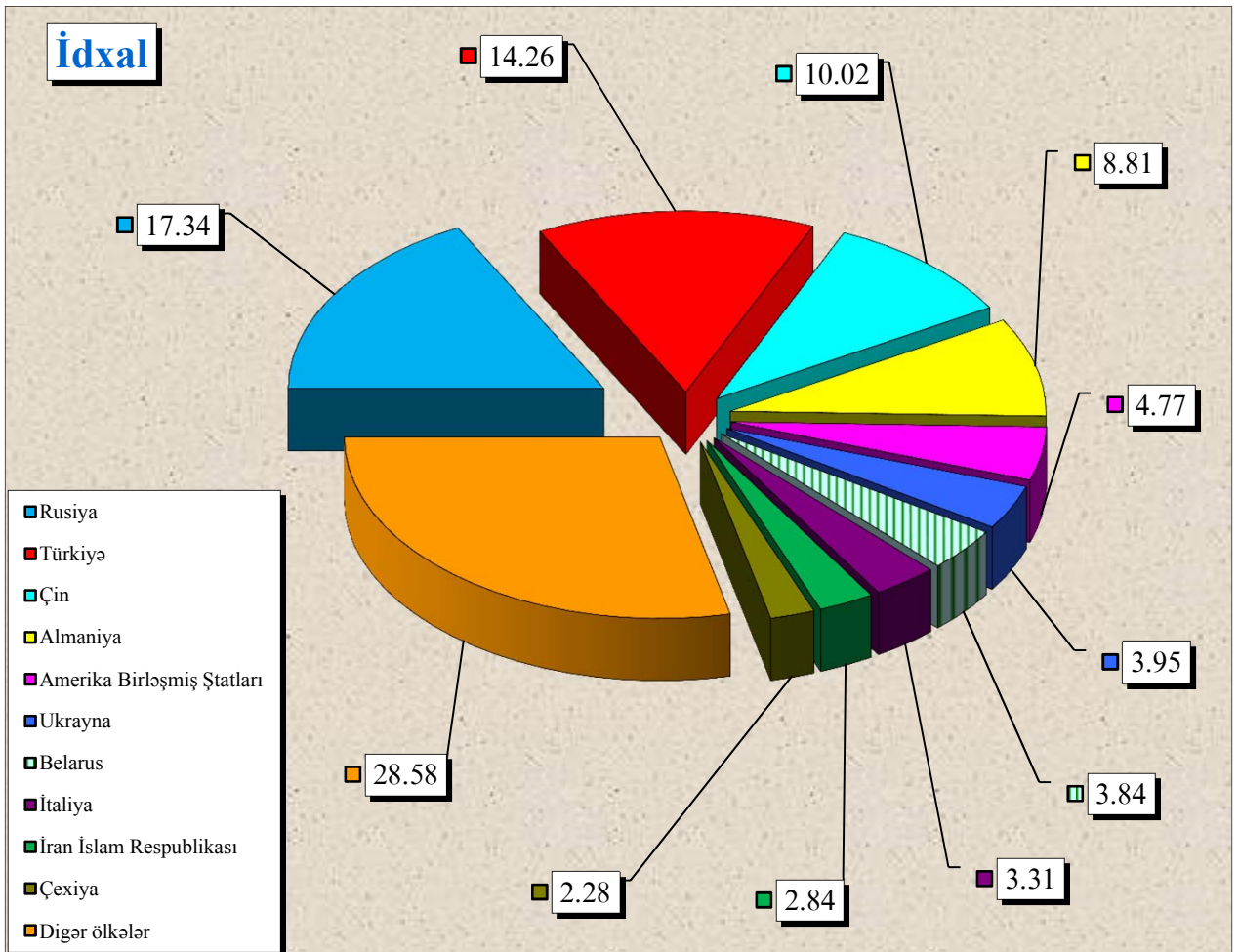
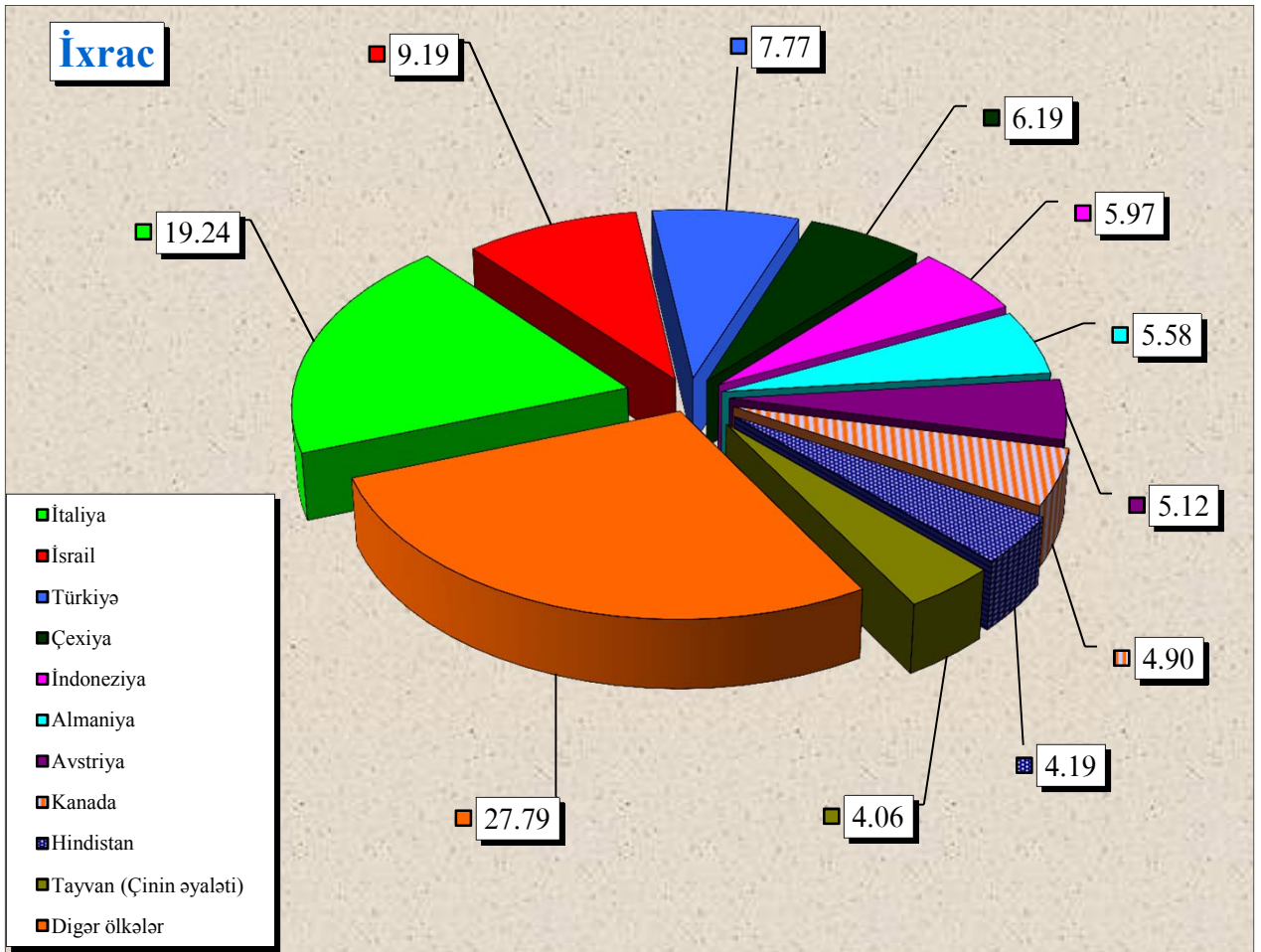
İxracda əsas ölkələr

Ölkələrin adı	Min ABŞ dolları	Ümumi ixracə nisbətən %-lə
Cəmi	3 355 033.87	100.00
o cümlədən:		
İtaliya	645 618.99	19.24
İsrail	308 220.26	9.19
Türkiyə	260 714.81	7.77
Çexiya	207 714.18	6.19
İndoneziya	200 310.71	5.97
Almaniya	187 359.68	5.58
Avstriya	171 646.91	5.12
Kanada	164 505.72	4.90
Hindistan	140 474.70	4.19
Tayvan (Çinin əyaləti)	136 072.26	4.06
Rusiya	117 594.67	3.51
Amerika Birləşmiş Ştatları	117 311.89	3.50
Gürcüstan	96 537.51	2.88
Yunanıstan	77 141.92	2.30
Portuqaliya	74 125.15	2.21
Digər ölkələr	449 684.51	13.39

İdxalda əsas ölkələr

Ölkələrin adı	Min ABŞ dolları	Ümumi idxala nisbətən %-lə
Cəmi	2 191 105.51	100.00
o cümlədən:		
Rusiya	379 999.76	17.34
Türkiyə	312 387.01	14.26
Çin	219 556.02	10.02
Almaniya	193 056.81	8.81
Amerika Birləşmiş Ştatları	104 574.23	4.77
Ukrayna	86 464.82	3.95
Belarus	84 067.42	3.84
İtaliya	72 498.07	3.31
İran İslam Respublikası	62 311.18	2.84
Çexiya	49 965.52	2.28
Qazaxıstan	48 030.01	2.19
Böyük Britaniya	45 700.59	2.09
Yaponiya	39 054.25	1.78
İsveçrə	34 677.87	1.58
Türkmənistan	33 965.84	1.55
Digər ölkələr	424 796.11	19.39

**İxrac və idxal əməliyyatlarında əsas ölkələr
(faizlə xüsusi çəkisi)**



Mal qrupları üzrə ixrac və idxal

Mal qrupunun kodu	Mal qrupunun adı	İxrac		İdxal	
		Min ABŞ dolları ilə	Ümumi ixraca nisbətən %-lə	Min ABŞ dolları ilə	Ümumi idxala nisbətən %-lə
A	B	1	2	3	4
	Cəmi	3 355 033.87	100.00	2 191 105.51	100.00
01	Diri heyvanlar	305.23	0.01	12 515.15	0.57
02	Ət və qida üçün yararlı ət əlavələri	229.88	0.01	13 208.68	0.60
03	Balıqlar və xərçəngkimilər, mollyusklar və digər su onurğasızları	194.26	0.01	3 174.92	0.14
04	Süd məhsulları; quş yumurtası; təbii bal, başqa yerdə adı çəkilməyən və təsnif olunmayan heyvan mənşəli ərzaq	3 331.39	0.10	34 585.83	1.58
05	Başqa yerdə adı çəkilməyən və ya təsnif olunmayan heyvan mənşəli məhsullar	286.09	0.01	96.11	0.00
06	Canlı ağaclar və digər bitkilər; bitkilərin kökləri, soğanaqları və digər analoji hissələri; kəsilmiş çiçəklər və dekorativ bitkilər	11.34	0.00	11 849.39	0.54
07	Tərəvəz və bəzi yeməli meyvəköklülər və kök yumruları	28 155.47	0.84	18 813.88	0.86
08	Yeməli meyvələr və qoz-fındıq; sitrus meyvələrinin qabıqları və ya qovun qabıqcıqları	52 561.80	1.57	31 178.15	1.42
09	Qəhvə, çay, maté və ya paraqvay çayı və ədviyyatlar	2 337.79	0.07	13 246.54	0.60
10	Dənli bitkilər	0.95	0.00	77 704.52	3.55
11	Unüyütmə-yarma sənayesi məhsulları; səməni; nişastalar; inulin; buğda kleykovinası	68.91	0.00	4 290.54	0.20
12	Yağlı toxum və bar; digər toxumlar, bar və taxıl; dərman bitkiləri və texniki məqsədlər üçün bitkilər; saman və yem	1 101.60	0.03	10 781.02	0.49
13	Təmizlənməmiş təbii şellak; kitrlər, qatranlar və digər bitki şirələri və ekstraktları	0.00	0.00	52.86	0.00
14	Toxuma (hörgü) məmulatlarının hazırlanması üçün bitki mənşəli materiallar; başqa yerdə adı çəkilməyən və ya təsnif olunmayan digər bitki mənşəli məhsullar	22.28	0.00	152.43	0.01
15	Heyvan və ya bitki mənşəli piylər və yağlar və onların parçalanması nəticəsində alınan məhsullar; hazır yeyinti piyləri; heyvan və ya bitki mənşəli mumlar	2 599.22	0.08	40 303.54	1.84
16	Ətdən, balıqdan və ya xərçəngkimilərdən, mollyusklardan və ya digər su onurğasızlarından alınan hazır məhsullar	64.90	0.00	5 948.21	0.27
17	Şəkər və şəkərdən hazırlanan qənnadı məmulatları	4 309.07	0.13	15 821.66	0.72
18	Kakao və ondan hazırlanan məhsullar	956.18	0.03	16 124.08	0.74
19	Taxıldan, undan, nişastadan və ya süddən alınan hazır məhsullar; un qənnadı məmulatları	827.75	0.02	19 873.50	0.91

A	B	1	2	3	4
20	Tərəvəzlərin, meyvələrin, qoz-fındığın və ya bitkilərin digər hissələrinin emal məhsulları	4 478.97	0.13	7 274.36	0.33
21	Müxtəlif ərzaq məhsulları	806.62	0.02	16 831.44	0.77
22	Spirтли və spirtsiz içkilər və sirkə	2 694.38	0.08	13 668.66	0.62
23	Yeyinti sənayesinin qalıqları və tullantıları; heyvanlar üçün hazır yemlər	2 801.99	0.08	10 619.08	0.48
24	Tütün və tütünün sənaye əvəzediciləri	3 741.18	0.11	23 761.04	1.08
25	Duz; kükürd; torpaq və daş; suvaq materialları, əhəng və sement	5 179.44	0.15	9 310.54	0.42
26	Filizlər, şlaklar və kül	2 133.34	0.06	290.64	0.01
27	Mineral yanacaq, neft və onların qovulma məhsulları; bitum tərkibli maddələr; mineral mumlar	3 042 048.13	90.67	112 378.35	5.13
28	Qeyri-üzvi kimya məhsulları; qiymətli metalların, nadir torpaq metallarının, radioaktiv elementlərin və ya izotopların qeyri-üzvi və ya üzvi birləşmələri	1 062.27	0.03	32 561.16	1.49
29	Üzvi kimyəvi birləşmələr	10 030.09	0.30	10 112.92	0.46
30	Əczaçılıq məhsulları	329.59	0.01	56 843.17	2.59
31	Gübrələr	0.00	0.00	22 278.55	1.02
32	Aşılavıcı və boyayıcı ekstraktlar, tanninlər və onların törəmələri; boyaqlar, piqmentlər və digər boyayıcı maddələr; boyalar və laklar; zamazkalar və digər mastikalar; tipografiya boyaqları, mürəkkəblər, tuş	231.21	0.01	11 119.93	0.51
33	Efir yağları və rezinoidlər; ətriyyat, kosmetik və tualet vasitələri	50.82	0.00	26 893.58	1.23
34	Sabun, səthi-aktiv üzvi maddələr, yuyucu vasitələr, sürtkü materialları, süni və hazır mumlar, təmizləmə və cilalama üçün tərkiblər, şamlar və analoji məmulatlar, yapma üçün pasta, plastilin, «diş müalicəsi mumu»	56.92	0.00	23 961.46	1.09
35	Zülal tərkibli maddələr; modifikasiya olunmuş nişastalar; yapışqanlar; fermentlər	3.25	0.00	2 639.01	0.12
36	Partlayıcı maddələr; pirotexnika məmulatları; kibritlər; pirofor ərintilər; bəzi yanar maddələr	0.00	0.00	1 394.23	0.06
37	Foto və kino malları	6.45	0.00	682.01	0.03
38	Digər kimyəvi məhsullar	585.64	0.02	33 007.05	1.51
39	Plastmassa və onlardan hazırlanan məmulatlar	32 210.35	0.96	72 982.72	3.33
40	Kauçuk, rezin və onlardan hazırlanan məmulatlar	173.73	0.01	24 102.08	1.10
41	Emal olunmamış gön (təbii xəzdən başqa) və aşılانmış dəri	3 445.61	0.10	139.44	0.01
42	Dəri məmulatları; sərraclıq-yəhər məmulatları və qoşqu ləvazimatları; yol ləvazimatları, qadın çantaları və analoji mallar; heyvanların bağırsaqlarından hazırlanan məmulatlar (barama fibroinindən olan liflər istisna olmaqla)	16.26	0.00	4 221.83	0.19
43	Təbii və süni xəz; ondan hazırlanan məmulatlar	0.00	0.00	74.25	0.00
44	Oduncaq və ondan hazırlanan məmulatlar; ağac kömürü	95.93	0.00	64 942.36	2.96
45	Mantar və ondan hazırlanan məmulatlar	0.00	0.00	242.74	0.01
46	Küləşdən, alfadan və digər materiallardan hörmə üçün hazırlanan məmulatlar; səbət məmulatları və hörülmüş məmulatlar	0.00	0.00	63.48	0.00

A	B	1	2	3	4
47	Oduncaqdan və ya digər lifli sellüloz materiallardan hazırlanan kütlə; regenerasiya edilən kağız və karton (makulatura və tullantılar)	0.00	0.00	48.88	0.00
48	Kağız və karton; kağız kütlədən, kağızdan və ya kartondan hazırlanan məmulatlar	422.55	0.01	27 466.02	1.25
49	Çap kitablar, qəzetlər, reproduksiyalar və poliqrafiya sənayesinin digər məmulatları; əlyazmalar, makinada yazılan mətnlər və planlar	528.50	0.02	3 947.39	0.18
50	İpək	0.00	0.00	36.63	0.00
51	Yun, zərif və ya qaba heyvan tükü; at tükündən iplik və parça	51.87	0.00	164.88	0.01
52	Pambıq	19 178.02	0.57	933.63	0.04
53	Digər bitki mənşəli toxuculuq lifləri; kağız iplik və kağız iplikdən parçalar	0.00	0.00	219.43	0.01
54	Kimyəvi saplar, kimyəvi toxuculuq materiallarından olan yastı və analoji saplar	338.95	0.01	8 691.00	0.40
55	Kimyəvi liflər	90.90	0.00	1 424.50	0.07
56	Pambıq (vata), keçə və ya fetr və toxunmamış materiallar; xüsusi iplik; ciyə (viş), kəndir, kanat və trosar və onlardan məmulatlar	1.87	0.00	2 369.39	0.11
57	Xalçalar və digər toxunma döşəmə örtükləri	62.41	0.00	3 414.11	0.16
58	Xüsusi parçalar; taftinqli (baftalı) toxuculuq materialları; krujevalar; qobelenlər; bəzək materialları; tikmələr	260.39	0.01	732.46	0.03
59	Həpədurulmuş, üzüklü, təkrarlanmış toxuculuq materialları; texniki təyinatlı toxuculuq məmulatları	0.01	0.00	1 401.57	0.06
60	Maşınla və əllə toxunma trikotaj parçalar	0.00	0.00	2 397.90	0.11
61	Maşınla və ya əllə toxunmuş trikotaj geyim əşyaları və geyim ləvazimatları	25.92	0.00	22 326.71	1.02
62	Paltar və geyim ləvazimatları, maşınla və ya əllə toxunmuş trikotajdan başqa	220.25	0.01	20 495.80	0.94
63	Digər hazır toxuculuq məmulatları; dəstlər; işlənmiş geyimlər və toxuculuq məmulatları; cır-cındır	5 259.50	0.16	6 746.31	0.31
64	Ayaqqabılar, getrlər və analoji məmulatlar; onların hissələri	43.65	0.00	15 841.57	0.72
65	Baş geyimləri və onların hissələri	0.99	0.00	660.05	0.03
66	Çətirlər, gündən qoruyucu çətirlər, çəliklər, çəlik-oturacaqlar, qırmanç, minik atları üçün qamçılar və onların hissələri	0.03	0.00	38.09	0.00
67	Emal edilmiş lələk və pərgü və onlardan hazırlanmış məmulatlar; süni çiçəklər; insan saçından məmulatlar	0.00	0.00	284.54	0.01
68	Daş, gips, sement, asbest, slyuda və analoji materialdan məmulatlar	1 367.48	0.04	12 035.97	0.55
69	Keramika məmulatları	49.03	0.00	20 465.40	0.93
70	Şüşə və ondan hazırlanan məmulatlar	75.85	0.00	18 439.24	0.84
71	Təbii və ya yetişdirilmiş mirvari, qiymətli və ya azqiymətli daşlar, qiymətli metallar, üzərinə qiymətli metal çəkilmiş metallar və onlardan hazırlanan məmulatlar; bijuteriya; sikkələr	31 211.46	0.93	3 914.45	0.18
72	Qara metallar	3 310.82	0.10	78 677.47	3.59
73	Qara metallardan məmulatlar	12 475.27	0.37	186 581.53	8.52
74	Mis və ondan hazırlanan məmulatlar	12 885.06	0.38	1 971.51	0.09

A	B	1	2	3	4
75	Nikel və ondan hazırlanan məmulatlar	0.18	0.00	654.60	0.03
76	Alüminium və ondan hazırlanan məmulatlar	30 932.56	0.92	15 389.94	0.70
78	Qurğuşun və ondan hazırlanan məmulatlar	3 385.84	0.10	80.13	0.00
79	Sink və ondan hazırlanan məmulatlar	0.00	0.00	308.22	0.01
80	Qalay və ondan hazırlanan məmulatlar	0.00	0.00	0.25	0.00
81	Digər qiymətsiz metallar; metal keramikası; onlardan hazırlanan məmulatlar	0.00	0.00	58.04	0.00
82	Qiyətsiz metallardan alətlər, qurğular, bıçaq məmulatları, qaşıqlar və çəngəllər; onların qiymətsiz metallardan olan hissələri	340.58	0.01	9 665.04	0.44
83	Qiyətsiz metallardan hazırlanan digər məmulatlar	13.79	0.00	10 662.71	0.49
84	Nüvə reaktorları, qazanlar, avadanlıq və mexaniki qurğular; onların hissələri	13 485.85	0.40	361 977.33	16.52
85	Elektrik maşınları və avadanlıqları, onların hissələri; səsyazma və səsləndirmə aparaturası, televiziya təsvirlərinin və səslərinin yazılması və canlandırılması üçün aparatura, onların hissələri və ləvazimatları	6 198.20	0.18	131 879.46	6.02
86	Dəmiryol lokomotivləri və ya mühərrikli tramvay vaqonları, dəmiryol nəqliyyat vasitələri və onların hissələri; dəmiryol və ya tramvay xətləri üçün yol avadanlıqları və qurğuları, onların hissələri; mexaniki siqnal avadanlıqları	15.49	0.00	98 373.02	4.49
87	Yerüstü nəqliyyat vasitələri, dəmiryolu və tramvay nəqliyyat vasitələrindən başqa, və onların hissələri və ləvazimatları	1 001.58	0.03	97 242.00	4.44
89	Gəmilər, qayıqlar və üzən konstruksiyalar	65.31	0.00	2 617.72	0.12
90	Optik, fotoqrafik, kinematoqrafiya, ölçü, nəzarət, ən dəqiq, tibbi və ya cərrahiyyə alətləri və aparatları; onların hissələri və ləvazimatları	1 481.21	0.04	37 940.11	1.73
91	Bütün növ saatlar və onların hissələri	3.39	0.00	2 270.62	0.10
92	Musiqi alətləri; onların hissələri və ləvazimatları	2.83	0.00	159.03	0.01
94	Mebel; yataq ləvazimatları, döşəklər, döşək əsasları, divan yastıqları və analoji doldurulma mebel ləvazimatları; lampalar və işıqlandırıcı avadanlıqlar; işıq tablo və lövhələri, analoji məmulatlar; yığma tikinti konstruksiyaları	260.07	0.01	43 160.71	1.97
95	Oyuncaqlar, oyunlar və idman inventarı; onların hissələri və ləvazimatları	12.78	0.00	5 667.52	0.26
96	Müxtəlif hazır məmulatlar	37.08	0.00	14 759.98	0.67
97	İncəsənət əsərləri, kolleksiya əşyaları və antikvariat	22.79	0.00	92.95	0.00

**İxrac və idxalda keçirilən yüklərin daşınma vasitələri üzrə
miqdarı (netto çəki ilə) və dəyəri**

N/v kodu	Daşınma vasitələri	İxrac		İdxal		Cəmi	
		Netto çəki (ton)	Statistik dəyər (min ABŞ dolları)	Netto çəki (ton)	Statistik dəyər (min ABŞ dolları)	Netto çəki (ton)	Statistik dəyər (min ABŞ dolları)
10	Dəniz nəqliyyatı vasitələri	66 499.89	27 843.11	212 709.31	99 115.41	279 209.20	126 958.52
20	Dəmiryolu nəqliyyatı vasitələri	407 152.79	130 217.99	1 083 810.58	604 468.19	1 490 963.37	734 686.19
30	Avtoyol nəqliyyatı vasitələri	227 971.63	225 508.90	517 488.61	1 183 329.34	745 460.24	1 408 838.24
40	Hava nəqliyyatı vasitələri	103 656.93	88 505.77	3 758.71	268 081.57	107 415.64	356 587.33
50	Poçt	0.00	0.00	0.84	33.18	0.84	33.18
70	Stasionar nəqliyyat vasitələri	6 197 961.57	2 882 685.51	69 758.82	14 639.77	6 267 720.39	2 897 325.28
90	Özü hərəkət edən vasitələr	154.65	272.59	4 217.94	21 438.06	4 372.60	21 710.65
	Yekun:	7 003 397.46	3 355 033.87	1 891 744.81	2 191 105.51	8 895 142.27	5 546 139.38

Qısa metodoloji izahat

“Azərbaycan Respublikası xarici ticarətinin gömrük statistikasi”na Azərbaycan Respublikasının digər ölkələrlə xarici ticarət əlaqələrinə dair məlumatlar daxil edilmişdir. Verilən göstəricilər ixrac və idxal olunan malların ölkə sərhədindən keçirilən zaman xarici iqtisadi fəaliyyət iştirakçıları tərəfindən tərtib olunan gömrük bəyannamələri əsasında Dövlət Gömrük Komitəsinin Vahid Avtomatlaşdırılmış İdarəetmə Sistemindən (VAİS) alınmışdır.

Xarici ticarət əlaqələrinə dair aşağıdakı göstəricilər daxil edilmişdir:

- büdcə daxilolmaları haqqında məlumat;
- xarici iqtisadi fəaliyyət iştirakçıları haqqında məlumat;
- ticarət əməliyyatlarının həcmi haqqında məlumat;
- idxal-ixrac əməliyyatlarının həcmnin ölkə qrupları (Müstəqil Dövlətlər Birliyi, Avropa İttifaqı), ölkələr, mal qrupları (Xarici İqtisadi Fəaliyyətin Mal Nomenklaturasının 2 rəqəmli kodları üzrə), əsas mallar, mülkiyyət növləri, sövdələşmə xarakterləri, daşınma vasitələri üzrə bölgüsü;
- gömrük hüquqpozmalarına qarşı mübarizə haqqında məlumat;

İdxal-ixrac əməliyyatlarının həcmnin dəyəri ABŞ dolları ilə verilmişdir.

Göstəricilər “Azərbaycan Respublikası Xarici Ticarətinin Gömrük Statistikasının Metodologiyası”na əsasən hazırlanmışdır. Xarici ticarətin gömrük statistikasının aparılması üçün ilkin məlumatlar malların gömrük rəsmiləşdirilməsində təqdim olunan gömrük bəyannamələrində göstərilən məlumatlar sayılır.

Azərbaycan Respublikası xarici ticarətinin gömrük statistikasi ümumi ticarət uçot sistemi əsasında aparılır.

Azərbaycan Respublikasının idxalına aşağıdakı mallar daxil edilir:

- sərbəst dövriyyə üçün buraxılış gömrük proseduru altında yerləşdirilən mallar;
- təkrar idxal gömrük proseduru altında yerləşdirilən mallar;
- daxildə emal xüsusi gömrük proseduru altında yerləşdirilən mallar;
- xaricdə emal xüsusi gömrük prosedurunun müddəti başa çatdıqdan sonra gətirilən mallar;
- ölkə ərazisinə gətirilib gömrük anbarı və sərbəst zona xüsusi gömrük prosedurları altında yerləşdirilən mallar;
- son istifadə xüsusi gömrük proseduru altında yerləşdirilən mallar;
- ölkə ərazisinə gətirilib dövlətin xeyrinə imtina edilən mallar;

Azərbaycan Respublikasının ixracına aşağıdakı mallar daxil edilir:

- ixrac gömrük proseduruna müvafiq olaraq göndərilən mallar;
- təkrar ixrac gömrük proseduruna müvafiq olaraq göndərilən mallar;
- daxildə emal edildikdən sonra göndərilən mallar;
- xaricdə emal xüsusi gömrük proseduruna müvafiq olaraq göndərilən mallar;
- gömrük anbarı və sərbəst zona xüsusi gömrük prosedurları altında yerləşdirilməsi başa çatandan sonra göndərilən mallar;
- son istifadə xüsusi gömrük prosedurunun müddəti bitdikdən sonra göndərilən mallar.

Gömrük statistikasının ümumi ticarət uçot sistemində aşağıdakı mallar nəzərə alınmır:

- ölkə ərazisindən tranzit keçən mallar;
- müvəqqəti gətirilən (aparılan) mallar;
- müvəqqəti saxlanc xüsusi gömrük proseduru altında yerləşdirilən mallar;
- gömrük anbarı, sərbəst zonada yerləşdirilən və ölkənin gömrük ərazisindən aparılmaq üçün nəzərdə tutulan daxili mallar;
- ölkənin ərazisində məhv edilən xarici mallar;
- səfirlik, konsulluq, beynəlxalq təşkilatların yanındakı nümayəndəliklərin və ölkənin xaricdə yerləşən digər rəsmi nümayəndəliklərinin fəaliyyətinin təmin edilməsi üçün ölkənin gömrük ərazisindən aparılan mallar;

- xarici ölkələrin səfirlik, konsulluq və digər rəsmi nümayəndəliklərinin, beynəlxalq təşkilatların nümayəndəliklərinin fəaliyyətinin təmin edilməsi üçün ölkənin gömrük ərazisinə gətirilən mallar;
- xaricdə dislokasiya olunan hərbi hissələr üçün keçirilən mallar;
- xarici dövlətin ərazisindən keçməklə gömrük orqanları arasında daşınan daxili mallar;
- təbii fəlakət və digər fəvqəladə vəziyyətlərin nəticələrini aradan qaldırmaq, qəzaxilasetmə tədbirlərini həyata keçirmək, o cümlədən zərərçəkmişlərə paylamaq və onlara yardım etmək məqsədilə keçirilən və sonradan qaytarılması nəzərdə tutulan mallar.

Malların gömrük sərhədindən keçirilmə xüsusiyyətlərinə uyğun olaraq onların gömrük statistikasında nəzərə alınıb-alınmaması müəyyən edilir.

Aşağıdakı mallar gömrük statistikasına daxil edilir:

- qeyri-monetar qızıl, ödəmə vasitəsi kimi olmayan qiymətli metallar;
- tədavüldə olmayan banknotlar, qiymətli kağızlar və sikkələr;
- barter müqavilələri vasitəsilə sərhəddən keçirilən mallar;
- alqı-satqısı dövlət hesabları vasitəsi ilə həyata keçirilən mülki və hərbi təyinatlı mallar;
- humanitar və texniki yardım;
- hədiyyə və bəxşislər;
- hərbi təyinatlı mallar;
- konsiqnasiya müqavilələri üzrə keçirilən mallar;
- xarici investisiyalı müəssisələrin nizamnamə fondu kimi gətirdiyi və öz istehsalı olaraq apardığı mallar;
- məlumat və proqram təminatı vasitələri;
- geriye qaytarılan mallar;
- şirkətin və müəssisələrin öz filialları və ya bölmələri arasında apardığı əməliyyatlar nəticəsində sərhəddən keçirilən mallar;
- ölkə limanlarında xarici ölkəyə məxsus gəmilərdən boşaldılan və ya Azərbaycana məxsus gəmilərin açıq dənizdə digər ölkəyə məxsus gəmilərdən əldə etdiyi balıq və digər dəniz məhsulları, dənizin dibindən çıxarılan minerallar;
- bunker yanacağı, ballast, ərzaq ehtiyatı və digər materiallar aşağıdakı hallarda nəzərə alınır:
 - Azərbaycan Respublikasının ərazisində xarici ölkəyə məxsus dəniz və çay gəmiləri, uçan aparatlara satıldıqda;
 - Azərbaycan Respublikasının ərazisində ölkənin dəniz və çay gəmiləri, uçan aparatlarının xarici ölkəyə məxsus dəniz və çay gəmiləri, uçan aparatlarından alındıqda və ya ölkə limanlarında xarici ölkəyə məxsus dəniz və çay gəmiləri, uçan aparatlarından boşaldıqda;
- poçtla və ya kuryer xidməti ilə göndərilən mallar (əgər malın həcmi və ya dəyəri qanunla müəyyən olunmuş həddən çox olarsa);
- işləyən qeyri-rezidentlər də daxil olmaqla, bütün kateqoriyalardan olan şəxslərin qanunla müəyyən edilmiş statistik müşahidə həddi normasından artıq keçirdiyi mallar;
- emal üçün və ya emal edildikdən sonra (hazır məhsul) keçirilən mallar;
- rüsumsuz ticarət mağazalarına göndərilən daxili mallar;
- təbii fəlakət və digər fəvqəladə vəziyyətlərin nəticələrini aradan qaldırmaq, qəzaxilasetmə tədbirlərini həyata keçirmək, o cümlədən zərərçəkmişlərə paylamaq və onlara yardım etmək məqsədilə keçirilən və sonradan qaytarılması nəzərdə tutulmayan mallar.

Aşağıdakı mallar gömrük statistikasına daxil edilmir:

- miqdarı və ya dəyəri statistik müşahidə həddini aşmayan mallar;
- ölkə ərazisindən tranzit keçən və ya ölkə ərazisində yalnız boşaldılıb yüklənən mallar;
- müvəqqəti aparılan və ya gətirilən mallar;

- monetar qızıl, tədavüldə olan milli və xarici valyuta (numizmatika məqsədləri üçün istifadə edilənlərdən başqa), qiymətli kağızlar;
- mülkiyyət hüquqları rezidentdən qeyri-rezidentə sərhədi keçirilmədən verilən qeyri-maliyyə aktivləri;
- kommersiya əməliyyatları predmeti olmayan mallar:
 - fiziki şəxslər tərəfindən şəxsi istifadə üçün keçirilən, miqdarı və dəyəri qanunla müəyyən olunmuş həddən çox olmayan mallar;
 - abunəçilərə göndərilən qəzet və jurnallar, digər dövri nəşrlər;
 - xarici dövlətlərin diplomatik və digər nümayəndəliklərinin (səfirlik, konsulluq, elmi təşkilatlar və ya hərbi bazalar), həmçinin ölkə ərazisində yerləşən beynəlxalq təşkilatların keçirdikləri mallar;
 - konkret müştərinin ehtiyacları üçün hazırlanmış proqram təminatı və ya identifikasiya oluna bilən istənilən tip orijinal əsər yazılmış məlumat daşıyıcıları;
- beynəlxalq daşımaları həyata keçirən nəqliyyat vasitələri;
- beynəlxalq daşımaları həyata keçirən nəqliyyat vasitələrinin normal istismarı üçün nəzərdə tutulan texniki təchizat vasitələri, yanacaq və digər mallar;
- nəqliyyat vasitəsi sərnişinlərinin və heyət üzvlərinin istifadəsi üçün nəzərdə tutulan ərzaq ehtiyatı və digər mallar;
- Azərbaycana məxsus və ya rezidentlər tərəfindən icarəyə götürülmüş gəmilər tərəfindən tutularaq və ya istehsal olunaraq ölkəyə gətirilən dəniz məhsulları;
- ölkənin gömrük sərhədlərindən kənarında yerləşən Azərbaycana məxsus və ya rezidentlər tərəfindən icarəyə götürülən nəqliyyat vasitələri üçün aparılan yanacaq və sürtkü materialları;
- texniki xidmət göstərməsi üçün sərhəddən keçirilən nəqliyyat vasitələri;
- təmir olunmaq üçün sərhəddən keçirilən nəqliyyat vasitələri;
- sərgi eksponatları;
- idman yarışları, tamaşalar və analoji tədbirlər üçün keçirilən mallar;
- girov əşyaları və öhdəliyi təmin edən digər vasitələr;
- mal nümunələri;
- rüsumsuz ticarət mağazalarına gətirilən xarici mallar;
- sərhəddən keçirilən malların daşınması üçün qablaşdırma materialları;
- əvvəllər hər hansı bir gömrük proseduru altında yerləşdirilərək gömrük statistikasına daxil edilən və sonradan ölkədən çıxarılmadan gömrük proseduru dəyişdirilən mallar.

Malların statistik dəyəri idxal və ya ixraca dair bağlanmış müqavilələrin qiymətləri əsasında, Mərkəzi Bankın gömrük bəyannaməsinin buraxıldığı günə müəyyən etdiyi məzənnə üzrə ABŞ dolları ilə müəyyən edilərək vahid qiymət bazisinə gətirilir.

İdxalın dəyərinin qiymətləndirilməsi malın gömrük bəyannaməsində göstərilmiş SİF baza qiymətlərinə gətirilmiş faktura (kontrakt) dəyəri üzrə aparılır. SİF- (dəyər, sığorta, fraxt)-malın satış şərtidir ki, buna görə malın qiymətinə onun dəyəri, malın sığorta edilməsi və nəqli üzrə xərclər daxil edilir.

İxracın dəyərinin qiymətləndirilməsi malların gömrük bəyannaməsində göstərilmiş FOB baza qiymətlərinə gətirilmiş faktura (kontrakt) dəyəri üzrə aparılır. FOB (bortda azad)-malın satılma şərtidir ki, buna görə malın qiymətinə onun dəyəri, malın çatdırılması və gəmi bortuna yüklənməsi üzrə xərclər daxil edilir.