



**Azərbaycan Respublikası  
Dövlət Gömrük Komitəsi**

# **Azərbaycan Respublikası Xarici Ticarətinin Gömrük Statistikası**

**Hesabat dövrü:  
01.01.2018 – 30.06.2018**

**1) Xarici ticarətin gömrük statistikasının əsas göstəriciləri**

<b>Göstəricilər</b>	<b>Min ABŞ dolları ilə</b>	<b>Milyon ABŞ dolları ilə</b>	<b>İxrac və idxalın xüsusi çəkisi, faizlə</b>
<b>Xarici ticarət dövriyyəsi</b>	<b>13 322 757.33</b>	<b>13 322.76</b>	<b>100.00</b>
o cümlədən:			
İxrac	8 662 427.05	8 662.43	65.02
İdxal	4 660 330.28	4 660.33	34.98
Xarici ticarət saldosu	4 002 096.77	4 002.10	-

**2) Büdcə daxilölmaları haqqında məlumat**

<b>Gömrük ödənişləri</b>	<b>Məbləğ</b> (min AZN)
Gömrük rüsumları üzrə	412 167.80
ƏDV üzrə	1 114 300.00
Aksizlər üzrə	75 257.20
Yol vergisi üzrə	17 271.90
<b>Cəmi</b>	<b>1 618 996.90</b>

### 3) Xarici iqtisadi fəaliyyət (XİF) iştirakçıları haqqında məlumat

Göstəricilər	Miqdarı (ədəd)
Xarici ölkələrin sayı	167
XİF iştirakçılarının sayı <i>o cümlədən:</i>	12 203
- Fiziki şəxslər üzrə	7 023
- Hüquqi şəxslər üzrə <i>o cümlədən:</i>	5 180
- dövlət sektoru	181
- özəl sektor	4 999

4) **Ticarət əməliyyatlarının həcmi** – **13 322 757.33** min ABŞ dolları

*o cümlədən:*

**4.1. İdxal əməliyyatları üzrə 4 660 330.28** min ABŞ dolları

**İdxal olunan malların çeşidlərinin sayı – 6 865 ədəd**

<b>Göstəricilər</b>	<b>Məbləğ</b> <i>(min ABŞ dolları)</i>	<b>Əlavələr</b>
Dövlət sektoru	744 594.53	
Özəl sektor	3 631 516.82	
Fiziki şəxslər	284 218.93	
MDB ölkələri	1 277 748.87	
Aİ ölkələri	1 129 270.46	Əlavə 4
Digər ölkələr	2 253 310.95	
İdxal əməliyyatlarının həcmninin:		
- yüksək həddi	834 562.42 (aprel)	Əlavə 1
- aşağı həddi	689 919.95 (yanvar)	
- orta aylıq artımı	23 006.65	
Humanitar yük, təmənnəsiz kömək və texniki yardım	33 089.18	

**4.2. İxrac əməliyyatları üzrə - 8 662 427.05\* min ABŞ dolları**

**İxrac olunan malların çeşidlərinin sayı - 2 393 ədəd**

<b>Göstəricilər</b>	<b>Məbləğ</b> <i>(min ABŞ dolları)</i>	<b>Əlavələr</b>
Dövlət sektoru	6 458 566.14	
Özəl sektor	2 164 775.84	
Fiziki şəxslər	39 085.07	
MDB ölkələri	547 968.77	
Aİ ölkələri	4 148 857.63	Əlavə 4
Digər ölkələr	3 965 600.65	
İxrac əməliyyatlarının həcmnin:		
- yüksək həddi	2 296 759.14 (aprel)	Əlavə 1
- aşağı həddi	1 038 707.19 (yanvar)	
- orta aylıq artımı	50 634.19	
Qeyri-neft sektoru (2709-2715 mal mövqeləri istisna olmaqla) üzrə ixracın həcmi	846 507.05	
Humanitar yük, təmənnasız kömək və texniki yardım	25.82	

\* - hesabat dövründə gömrük orqanlarında rəsmiləşdirilməsi başa çatdırılmış ixrac olunan xam neft və təbii qazın dəyərində dair məlumatlar nəzərə alınmışdır

### 4.3. Avtomobillərin idxalı haqqında məlumat

Məlin adı	Miqdarı (ədəd)
<b>Cəmi idxal olunmuşdur</b> <i>o cümlədən:</i>	<b>9 588</b>
Sürücü daxil olmaqla 10 nəfər və ya daha çox adam daşımaq üçün nəzərdə tutulmuş motorlu nəqliyyat vasitələri	60
Əsasən adamların daşınması üçün nəzərdə tutulmuş minik avtomobilləri və digər motorlu nəqliyyat vasitələri	8 485
Yük daşımaq üçün motorlu nəqliyyat vasitələri	978
Xüsusi təyinatlı motorlu nəqliyyat vasitələri	65

## 5) Sövdələşmə xarakterləri üzrə malların keçirilməsi

Sövdələşmə xarakterinin kodu və adı	İxrac		İdxal	
	dəyəri (min ABŞ doll.)	ixraca nisbətən %-lə	dəyəri (min ABŞ doll.)	idxala nisbətən %-lə
<b>01 – Milli valyuta ilə hesablaşma</b>	<b>67 769.05</b>	<b>0.78</b>	<b>57.25</b>	<b>0.00</b>
<b>Sərbəst dönerli valyuta (SDV) ilə hesablaşmalar, o cümlədən:</b>	<b>7 384 773.86</b>	<b>85.25</b>	<b>3 955 009.99</b>	<b>84.86</b>
21 – SDV ilə hesablaşma (dövlət krediti və dövlət kreditinin ödənişindən başqa)	7 384 773.86	85.25	3 949 255.80	84.74
23 - Dövlət krediti üzrə malların keçirilməsi	0.00	0.00	5 754.19	0.12
<b>Qapalı valyuta ilə hesablaşmalar, o cümlədən:</b>	<b>12 182.49</b>	<b>0.14</b>	<b>268 788.53</b>	<b>5.77</b>
41 – Qapalı valyuta ilə hesablaşma (dövlət krediti və dövlət kreditinin ödənişindən başqa)	12 182.49	0.14	268 788.53	5.77
<b>Digər kommersiya əməliyyatları üzrə malların keçirilməsi</b>	<b>0.00</b>	<b>0.00</b>	<b>14.73</b>	<b>0.00</b>
52 – Görülmüş iş və xidmətlərin hesabına malların keçirilməsi	0.00	0.00	14.73	0.00
<b>Müəssisə və obyektlərin tikintisi haqqında saziş-öhdəlik hesabına malların keçirilməsi</b>	<b>1 077 968.98</b>	<b>12.44</b>	<b>12.11</b>	<b>0.00</b>
78 - Kompensasiyalı öhdəliklər hesabına SDV ilə hesablaşmalar əsasında malların keçirilməsi	1 077 968.98	12.44	12.11	0.00
<b>80 – Digərləri</b>	<b>119 732.67</b>	<b>1.39</b>	<b>436 447.67</b>	<b>9.37</b>
<b>Cəmi</b>	<b>8 662 427.05</b>	<b>100.00</b>	<b>4 660 330.28</b>	<b>100.00</b>



## **6) Daşınan yüklər haqqında məlumat**

<b>İstiqamət və nəqliyyatın növü</b>	<b>Miqdarı (ton)</b>	<b>Əlavələr</b>	
<b>- İxrac</b> <i>o cümlədən:</i>	<b>17 828 514.51</b>	Əlavə 6	
dəniz nəqliyyatı	131 355.40		
dəmir yolu nəqliyyatı	1 012 345.36		
avtomobil nəqliyyatı	544 519.07		
hava nəqliyyatı	140 129.80		
poçt	0.01		
stasionar nəqliyyat vasitələri	15 999 717.76		
özü hərəkət edən vasitələr	447.11		
<b>- İdxal</b> <i>o cümlədən:</i>	<b>3 750 954.72</b>		
dəniz nəqliyyatı	382 673.60		
dəmir yolu nəqliyyatı	2 142 734.49		
avtomobil nəqliyyatı	1 079 956.47		
hava nəqliyyatı	7 039.30		
poçt vasitəsilə	1.61		
stasionar nəqliyyat vasitələri	126 928.49		
özü hərəkət edən vasitələr	11 620.76		
<b>Cəmi</b>	<b>21 579 469.23</b>		

## **7) Gömrük hüquqpozmalarına qarşı mübarizə haqqında məlumat**

### **7.1. Aşkar edilmiş cinayət xarakterli faktlar – 343**

*o cümlədən:*

Qaçqmalçılıq faktı	232
Narkotik vasitələrin və psixotrop maddələrin qanunsuz dövriyyəsi ilə əlaqədar faktlar	107
Tutulmuş narkotik vasitələrin miqdarı (qram)	703 446.8170
Tutulmuş psixotrop maddələrin miqdarı (qram)	1 383.5210
Gömrük ödənişlərinin ödənilməsindən yayınma	4
Aksiz markası ilə markalanmalı olan malları belə marka olmadan idxal etmə	17
Digər cinayət xarakterli faktlar	90
Təqsirləndirilən şəxslər	374

### **7.2. Aşkar edilmiş inzibati xəta faktları – 4 141**

*o cümlədən:*

Kənar keçirmə	-
Gizli keçirmə	127
Bəyan etməmə	213
Malların, nəqliyyat vasitələrinin və onlara aid sənədlərin çatdırılmaması	3 112
Geri aparmama (gətirməmə)	288
Gömrük ödənişlərindən yayınma	24
Aksiz markasız idxal	1
Digər xətalər	390

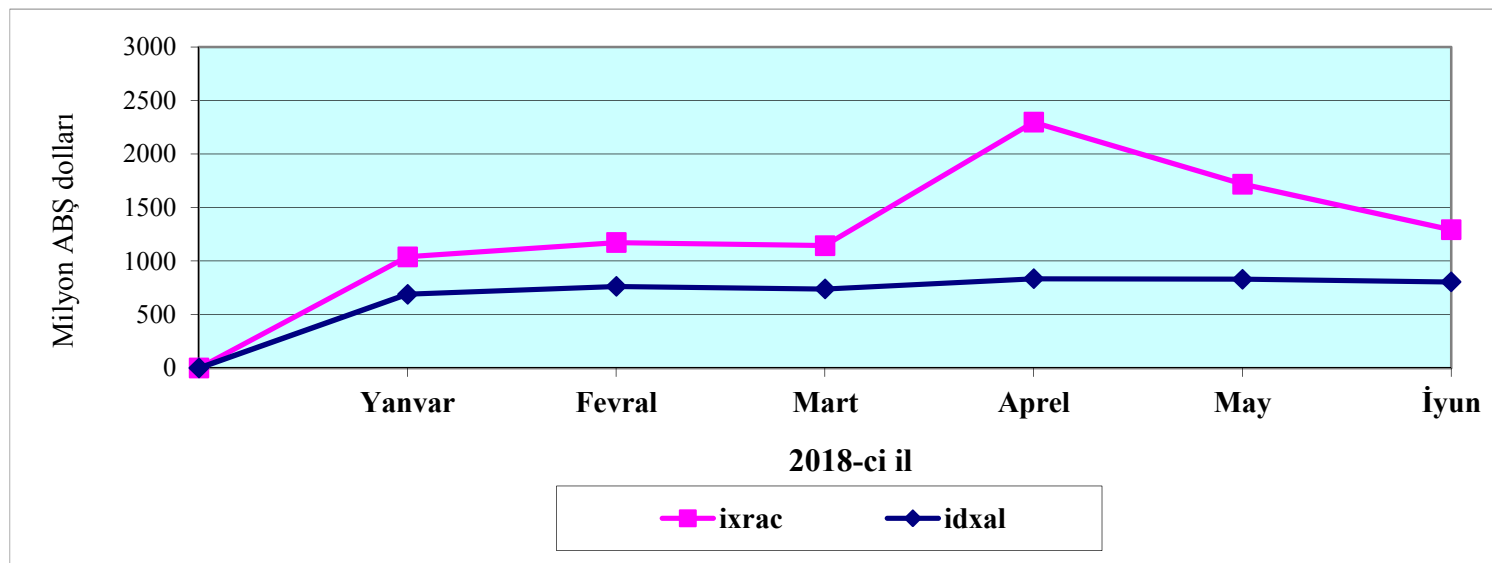
## **8) Vətəndaşlara göstərilən elektron xidmətlər haqqında məlumat**

<b>Xidmətin adı</b>	<b>Müraciətlərin sayı (ədəd)</b>	
	<b>iyun</b>	<b>yanvar-iyun</b>
Dövlət sərhəddindən keçirilən malların və nəqliyyat vasitələrinin gömrük rəsmiləşdirilməsi üçün ilkin məlumatlandırma üzrə müraciətin və sənədlərin qəbulu	483	1 852
Fiziki şəxslər tərəfindən Azərbaycan Respublikasının gömrük sərhəddindən keçirilən malların və nəqliyyat vasitələrinin bəyan edilməsi üzrə elektron sadələşdirilmiş bəyannamənin qəbulu	101 657	542 412
Xarici ticarət iştirakçılarının həyata keçirdikləri idxal-ixrac əməliyyatları barədə statistik məlumatların verilməsi	5 098	30 145
e - Gömrük Ekspertizası	38	295
e-GÖÖEN (Gömrük ödənişlərinin ödəyicisinin eyniləşdirmə nömrəsinin alınması)	891	5 905
Gömrük əməliyyatları və ya gömrük prosedurları ilə bağlı ödəniləcək gömrük ödənişlərinin həyata keçirilməsi	93 956	480 847
Vətəndaşlardan Dövlət Gömrük Komitəsinə daxil olan sorğu və məktublارın icrasının müraciət edənlər tərəfindən onlayn izlənməsi	15	112
Gömrük rəsmiləşdirilməsi başa çatmış elektron gömrük bəyannamələri	31 947	176 469
<b>Cəmi</b>	<b>234 085</b>	<b>1 238 037</b>

## İxrac və idxal əməliyyatlarının dinamikası

(min ABŞ dolları)

	Yanvar	Fevral	Mart	Aprel	May	İyun	İyul	Avqust	Sentyabr	Oktyabr	Noyabr	Dekabr	Cəmi
<b>İxrac</b>	1 038 707.19	1 172 432.42	1 144 551.36	2 296 759.14	1 718 098.79	1 291 878.14	0.00	0.00	0.00	0.00	0.00	0.00	<b>8 662 427.05</b>
<b>İdxal</b>	689 919.95	762 684.90	739 027.61	834 562.42	829 182.20	804 953.19	0.00	0.00	0.00	0.00	0.00	0.00	<b>4 660 330.28</b>
<b>Saldo</b>	348 787.24	409 747.52	405 523.75	1 462 196.73	888 916.58	486 924.95	0.00	0.00	0.00	0.00	0.00	0.00	<b>4 002 096.77</b>
<b>Dövriyyə</b>	1 728 627.14	1 935 117.32	1 883 578.97	3 131 321.56	2 547 280.99	2 096 831.34	0.00	0.00	0.00	0.00	0.00	0.00	<b>13 322 757.33</b>
<b>İxracın aylıq artımı</b>	-	133 725.23	-27 881.06	1 152 207.78	-578 660.36	-426 220.64	-	-	-	-	-	-	-
<b>İdxalın aylıq artımı</b>	-	72 764.95	-23 657.29	95 534.81	-5 380.21	-24 229.01	-	-	-	-	-	-	-



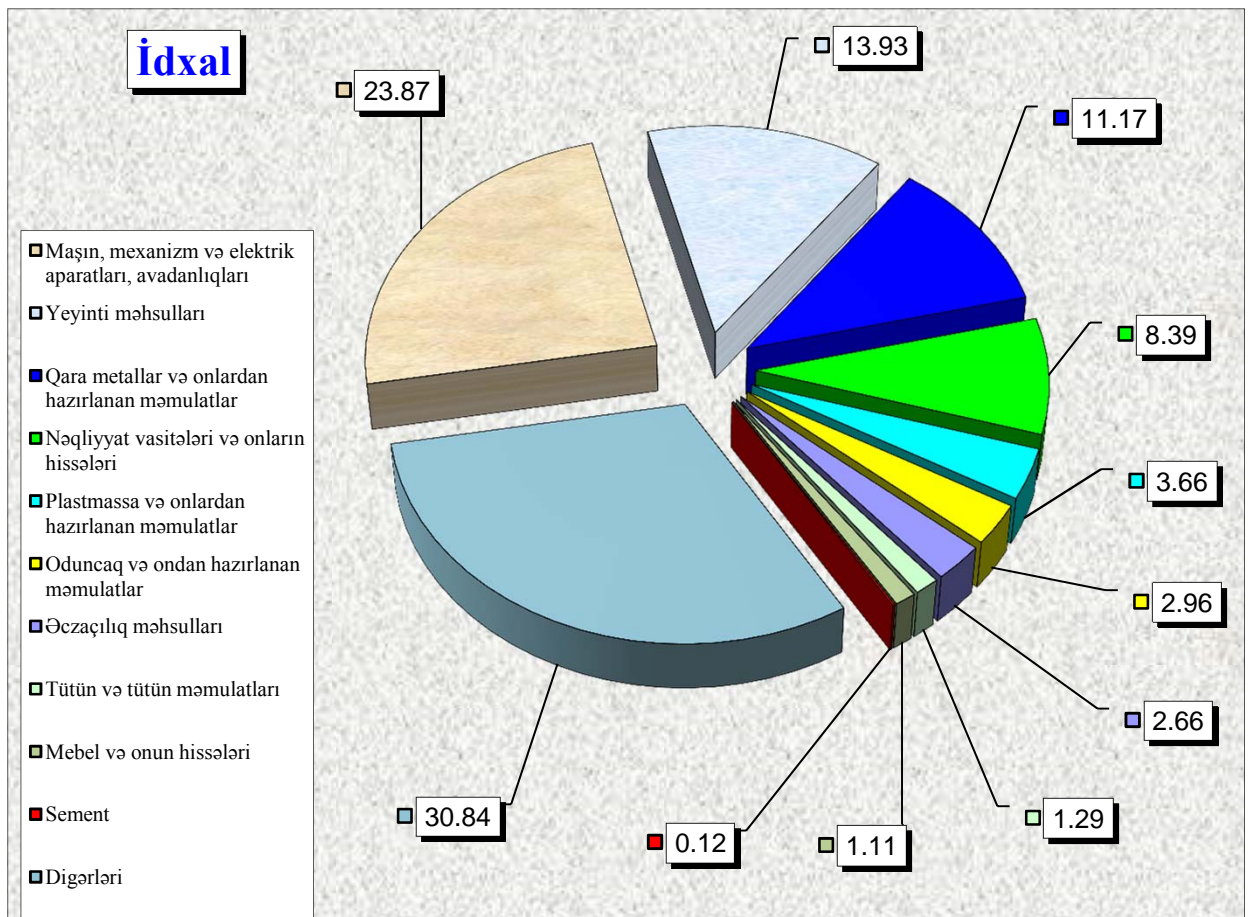
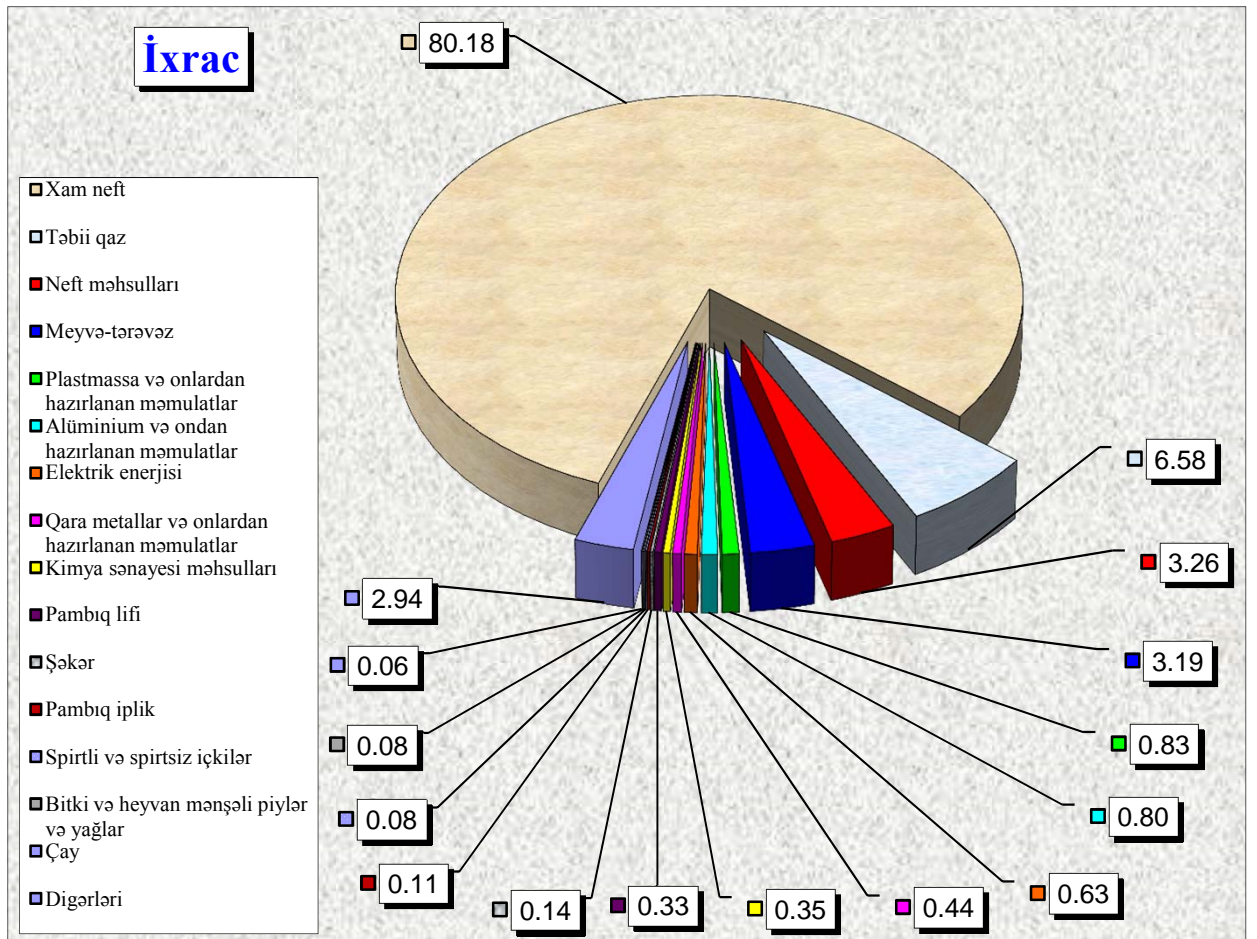
## İxracda əsas mallar

№	Məlin adı	Miqdar	Statistik dəyər (min ABŞ dolları)	Ümumi ixraca nisbətən, %-lə
	<b>İxrac - cəmi</b>	-	<b>8 662 427.05</b>	<b>100.00</b>
1	Xam neft və bitumlu minerallardan alınan xam neft məhsulları, ton	13 564 784.04	6 945 438.31	80.18
2	Neft məhsulları (2710 mal kodu üzrə), ton	548 024.03	282 794.13	3.26
3	Təbii qaz, min kub metr	3 101 025.02	570 337.12	6.58
4	Elektrik enerjisi, min kVt/saat	1 156 305.90	54 606.24	0.63
5	Meyvə-tərəvəz, ton	299 677.26	276 701.57	3.19
6	Çay, ton	712.74	4 820.91	0.06
7	Bitki və heyvan mənşəli piylər və yağlar, ton	7 165.26	6 893.07	0.08
8	Şəkər, ton	20 813.40	12 383.86	0.14
9	Spirтли və spirtsiz içkilər, min ABŞ dolları	-	7 161.66	0.08
10	Kimya sənayesi məhsulları, ton	71 867.03	30 720.43	0.35
11	Plastmassa və onlardan hazırlanan məmulatlar, ton	94 797.20	71 776.23	0.83
12	Pambıq lifi, ton	18 613.89	28 681.90	0.33
13	Pambıq iplik, ton	3 993.29	9 915.97	0.11
14	Qara metallar və onlardan hazırlanan məmulatlar, ton	51 422.19	37 799.69	0.44
15	Alüminium və ondan hazırlanan məmulatlar, ton	30 137.46	69 691.55	0.80
16	Digərləri	-	252 704.41	2.94

## İdxalda əsas mallar

№	Məhsul adı	Miqdar	Statistik dəyər (min ABŞ dolları)	Ümumi idxala nisbətən, %-lə
	<b>İdxal - cəmi</b>	-	<b>4 660 330.28</b>	<b>100.00</b>
1	Yeyinti məhsulları, min ABŞ dolları	-	649 400.27	13.93
	ondan:			
1.1	Ət, ton	21 969.94	32 366.35	0.69
1.2	Süd, ton	3 635.49	5 123.28	0.11
1.3	Kərə yağı və süddən hazırlanmış digər yağlar, ton	6 688.39	39 472.07	0.85
1.4	Meyvə-tərəvəz, ton	166 830.61	89 356.91	1.92
1.5	Çay, ton	6 126.77	23 894.11	0.51
1.6	Buğda, ton	538 781.21	94 841.17	2.04
1.7	Bitki və heyvan mənşəli piylər və yağlar, ton	76 102.70	71 250.71	1.53
1.8	Şəkər, ton	57 398.26	23 085.24	0.50
2	Tütün və tütün məmulatları, min ABŞ dolları	-	60 136.76	1.29
3	Sement, ton	24 190.67	5 742.05	0.12
4	Əczaçılıq məhsulları, ton	6 493.22	123 751.43	2.66
5	Plastmassa və onlardan hazırlanan məmulatlar, ton	89 275.50	170 420.10	3.66
6	Oduncaq və ondan hazırlanan məmulatlar, min ABŞ dolları	-	137 820.54	2.96
7	Qara metallar və onlardan hazırlanan məmulatlar, ton	457 532.02	520 342.47	11.17
8	Maşın, mexanizm, elektrik aparatları, avadanlıqlar və onların hissələri, min ABŞ dolları	-	1 112 400.19	23.87
9	Nəqliyyat vasitələri və onların hissələri, min ABŞ dolları	-	391 002.87	8.39
10	Mebel və onun hissələri, min ABŞ dolları	-	51 546.58	1.11
11	Digərləri	-	1 437 767.02	30.84

## İdxal və ixrac əməliyyatlarında əsas mallar (faizlə xüsusi çəkisi)



## Ölkələr üzrə ixrac və idxal

Ölkələrin adı	İxrac		İdxal	
	Min ABŞ dolları ilə	Ümumi ixraca nisbətən %-lə	Min ABŞ dolları ilə	Ümumi idxala nisbətən %-lə
A	1	2	3	4
<b>Cəmi</b>	<b>8 662 427.05</b>	<b>100.00</b>	<b>4 660 330.28</b>	<b>100.00</b>
<b>o cümlədən:</b>				
<b>MDB ölkələri üzrə cəmi</b>	<b>547 968.77</b>	<b>6.33</b>	<b>1 277 748.87</b>	<b>27.42</b>
Belarus	9 615.61	0.11	115 183.95	2.47
Qazaxıstan	23 049.24	0.27	93 425.90	2.00
Qırğızıstan	997.64	0.01	930.87	0.02
Moldova	268.71	0.00	2 830.66	0.06
Özbəkistan	2 701.79	0.03	14 304.38	0.31
Rusiya	349 238.33	4.03	788 210.07	16.91
Tacikistan	2 395.44	0.03	53.40	0.00
Türkmənistan	13 148.33	0.15	65 496.97	1.41
Ukrayna	146 553.67	1.69	197 312.68	4.23
<b>Avropa İttifaqı ölkələri üzrə cəmi</b>	<b>4 148 857.63</b>	<b>47.89</b>	<b>1 129 270.46</b>	<b>24.23</b>
Almaniya	325 696.08	3.76	339 351.92	7.28
Avstriya	171 668.79	1.98	32 513.46	0.70
Belçika	8 743.10	0.10	30 261.80	0.65
Bolqarıstan	38 162.67	0.44	6 687.19	0.14
Böyük Britaniya	197 288.65	2.28	112 527.51	2.41
Çexiya	346 458.73	4.00	76 244.53	1.64
Danimarka	372.99	0.00	10 154.04	0.22
Estoniya	561.42	0.01	2 331.73	0.05
Finlandiya	338.35	0.00	16 102.78	0.35
Fransa	222 957.03	2.57	75 267.69	1.62



A	1	2	3	4
Xorvatiya	89 190.69	1.03	827.47	0.02
İrlandiya	6.66	0.00	12 604.48	0.27
İspaniya	181 573.90	2.10	42 796.51	0.92
İsveç	500.26	0.01	13 194.19	0.28
İtaliya	1 908 551.75	22.03	159 414.32	3.42
Kipr	533.82	0.01	347.05	0.01
Latviya	1 112.73	0.01	13 965.28	0.30
Litva	987.90	0.01	13 582.75	0.29
Lüksemburq	25 530.35	0.29	1 946.07	0.04
Macarıstan	748.79	0.01	32 270.46	0.69
Malta	45 533.01	0.53	60.56	0.00
Niderland	59 707.57	0.69	38 852.00	0.83
Polşa	3 710.58	0.04	37 178.62	0.80
Portuqaliya	320 023.34	3.69	6 614.19	0.14
Rumıniya	81 837.65	0.94	28 238.15	0.61
Slovakiya	32.24	0.00	14 195.67	0.30
Sloveniya	0.00	0.00	7 041.59	0.15
Yunanıstan	117 028.57	1.35	4 698.45	0.10
<b>Digər ölkələr üzrə cəmi</b>	<b>3 965 600.65</b>	<b>45.78</b>	<b>2 253 310.95</b>	<b>48.35</b>
Albaniya	0.00	0.00	182.85	0.00
Amerika Birləşmiş Ştatları	254 702.19	2.94	221 420.57	4.75
Andorra	0.00	0.00	0.19	0.00
Anqilya (Britaniya)	0.00	0.00	95.05	0.00
Anqola	17.73	0.00	0.09	0.00
Argentina	1.62	0.00	8 512.20	0.18
Aruba	24.20	0.00	0.00	0.00
Avstraliya	174.38	0.00	2 147.80	0.05
Banqladeş	475.06	0.01	6 175.08	0.13
Beliz	0.00	0.00	2.29	0.00
Bermud adaları	6.53	0.00	0.00	0.00
Bəhreyn	10.85	0.00	38.84	0.00
Birləşmiş Ərəb Əmirlikləri	9 183.75	0.11	11 672.02	0.25

A	1	2	3	4
Tanzaniya	0.00	0.00	140.72	0.00
Boliviya	2.16	0.00	1.95	0.00
Bosniya və Herseqovina	0.00	0.00	481.37	0.01
Braziliya	153.72	0.00	28 822.74	0.62
Bruney-Darüssalam	30.56	0.00	0.00	0.00
Burkina-Faso	0.00	0.00	0.14	0.00
Cəbəli-Tariq	64 593.18	0.75	0.00	0.00
Cənubi Afrika Respublikası	7.67	0.00	2 334.78	0.05
Çad	0.02	0.00	0.00	0.00
Çili	269.02	0.00	1 515.48	0.03
Çin	24 624.86	0.28	483 297.27	10.37
Çinin xüs. inz. r-nu Honkonq	1 008.41	0.01	1 058.02	0.02
Çinin xüs. inz. r-nu Aomin (Makao)	0.00	0.00	0.01	0.00
Dominika	0.00	0.00	0.06	0.00
Dominikan Respublikası	0.00	0.00	40.44	0.00
Ekvador	18.41	0.00	15 998.59	0.34
Əfqanıstan	41 923.01	0.48	0.00	0.00
Əlcəzair	8.36	0.00	952.79	0.02
Farer adaları	0.00	0.00	3.13	0.00
Fici	0.00	0.00	19.64	0.00
Filippinlər	4.34	0.00	1 103.23	0.02
Fransa Qvianası	0.00	0.00	108.83	0.00
Gürcüstan	274 547.41	3.17	38 525.30	0.83
Hernsi adası	0.00	0.00	0.15	0.00
Həbəşistan	0.00	0.00	257.57	0.01
Hindistan	381 041.62	4.40	48 625.62	1.04
Honduras	0.00	0.00	26.51	0.00
İndoneziya	462 602.75	5.34	24 622.07	0.53
İordaniya	1 445.48	0.02	1 601.49	0.03
İraq	3 876.25	0.04	98.33	0.00
İran İslam Respublikası	9 741.54	0.11	134 525.03	2.89
İslandiya	4.12	0.00	150.91	0.00
İsrail	710 169.89	8.20	12 838.52	0.28

A	1	2	3	4
İsveçrə	69 342.51	0.80	63 400.68	1.36
Fələstin	0.00	0.00	39.85	0.00
Kamboca	0.00	0.00	1 319.20	0.03
Kamerun	0.00	0.00	29.37	0.00
Kanada	350 822.10	4.05	6 697.24	0.14
Kayman adaları	0.00	0.00	3.50	0.00
Keç. Yuq. Resp. Makedoniya	0.00	0.00	426.17	0.01
Keniya	0.00	0.00	545.91	0.01
Kolumbiya	40.93	0.00	329.63	0.01
Konqo (Brazzavil)	4.33	0.00	50.66	0.00
Koreya (KXDR)	0.00	0.00	49.88	0.00
Koreya Respublikası	40.66	0.00	70 833.39	1.52
Kosta-Rika	0.00	0.00	602.31	0.01
Kot-divuar	0.00	0.00	23.02	0.00
Kuba	0.00	0.00	65.82	0.00
Küveyt	323.25	0.00	604.83	0.01
Qabon	6.23	0.00	16.30	0.00
Qana	21.99	0.00	4.32	0.00
Qəmər adaları	0.00	0.00	8.75	0.00
Qətər	2 478.39	0.03	1.23	0.00
Quam (ABŞ)	0.00	0.00	0.67	0.00
Qvatemala	0.00	0.00	159.41	0.00
Qvineya-Bissau	0.00	0.00	0.07	0.00
Laos (LXDR)	0.00	0.00	32.23	0.00
Lixtenşteyn	0.00	0.00	31.10	0.00
Livan	14 123.11	0.16	394.65	0.01
Madaqaskar	0.00	0.00	263.40	0.01
Malayziya	466.39	0.01	36 625.98	0.79
Maldiv adaları	5.29	0.00	0.00	0.00
Mavriki	0.00	0.00	68.53	0.00
Mavritaniya	0.00	0.00	33.71	0.00
Meksika	3.86	0.00	10 624.29	0.23
Men adası	114.18	0.00	0.00	0.00

A	1	2	3	4
Mərakeş	0.00	0.00	2 173.01	0.05
Mərkəzi Afrika Respublikası	0.00	0.00	0.19	0.00
Misir	144.87	0.00	4 520.90	0.10
Monako	0.00	0.00	74.31	0.00
Monqolustan	62.50	0.00	0.00	0.00
Monteneqro	0.00	0.00	0.01	0.00
Mozambik	0.00	0.00	6.92	0.00
Myanma	14.00	0.00	318.27	0.01
Nepal	0.00	0.00	25.44	0.00
Nigeriya	75.77	0.00	12.54	0.00
Nikaraqua	0.00	0.00	1.24	0.00
Niue (Yeni Zelanda)	0.00	0.00	0.43	0.00
Norveç	901.39	0.01	10 027.84	0.22
Oman	398.41	0.00	1 475.56	0.03
Pakistan	631.71	0.01	5 960.21	0.13
Panama	0.00	0.00	0.89	0.00
Papua-Yeni Qvineya	0.00	0.00	1.39	0.00
Paraqvay	0.00	0.00	383.64	0.01
Peru	0.00	0.00	618.75	0.01
Pitkern (Britaniya)	0.00	0.00	0.29	0.00
Puerto-Riko (ABŞ)	0.00	0.00	31.61	0.00
Ruanda	0.00	0.00	0.66	0.00
Salvador	0.00	0.00	8.45	0.00
San-Marino	0.00	0.00	410.43	0.01
San-Tome və Prinsipi	0.00	0.00	0.27	0.00
Serbiya	1.05	0.00	2 652.40	0.06
Seyşel adaları	0.00	0.00	2.19	0.00
Səudiyyə Ərəbistanı	606.30	0.01	8 037.75	0.17
Sinqapur	1 283.07	0.01	14 642.43	0.31
Solomon adaları	0.00	0.00	0.10	0.00
Sudan	0.00	0.00	31.82	0.00
Surinam	0.00	0.00	0.24	0.00
Suriya Ərəb Respublikası	0.00	0.00	110.13	0.00

A	1	2	3	4
Svazilend	0.00	0.00	3.28	0.00
Syerra-Leone	0.00	0.00	0.34	0.00
Şri-Lanka	0.00	0.00	21 677.86	0.47
Tailand	365.74	0.00	17 383.85	0.37
Tayvan (Çinin əyaləti)	509 710.71	5.88	8 917.55	0.19
Timor-Leste	0.00	0.00	0.11	0.00
Trinidad və Tobaqo	34.40	0.00	0.19	0.00
Tunis	32 075.76	0.37	1 637.25	0.04
Türk və Kaykos adaları	0.00	0.00	14.93	0.00
Türkiyə	652 446.25	7.53	761 388.98	16.34
Uqanda	0.00	0.00	15.25	0.00
Uruqvay	81 077.61	0.94	203.94	0.00
Virgin adaları (ABŞ)	0.00	0.00	0.06	0.00
Vyetnam	736.89	0.01	33 175.88	0.71
Yaponiya	5 716.01	0.07	90 146.76	1.93
Yeni Zelandə	96.97	0.00	26 407.82	0.57
Zambiya	0.00	0.00	5.08	0.00
Zimbabve	0.00	0.00	117.77	0.00
Təyin olunmayıb	758.93	0.01	0.00	0.00

## Əlavə 4.1

### Ticarət dövriyyəsində əsas ölkələr

Ölkələrin adı	Min ABŞ dolları	Ümumi dövriyyəyə nisbətən %-lə
<b>Cəmi</b>	<b>13 322 757.33</b>	<b>100.00</b>
o cümlədən:		
İtaliya	2 067 966.07	15.52
Türkiyə	1 413 835.23	10.61
Rusiya	1 137 448.40	8.54
İsrail	723 008.41	5.43
Almaniya	665 048.00	4.99
Tayvan (Çinin əyaləti)	518 628.26	3.89
Çin	507 922.13	3.81
İndoneziya	487 224.82	3.66
Amerika Birləşmiş Ştatları	476 122.76	3.57
Hindistan	429 667.23	3.23
Çexiya	422 703.27	3.17
Kanada	357 519.33	2.68
Ukrayna	343 866.35	2.58
Portuqaliya	326 637.52	2.45
Gürcüstan	313 072.71	2.35
<b>Digər ölkələr</b>	<b>3 132 086.84</b>	<b>23.52</b>

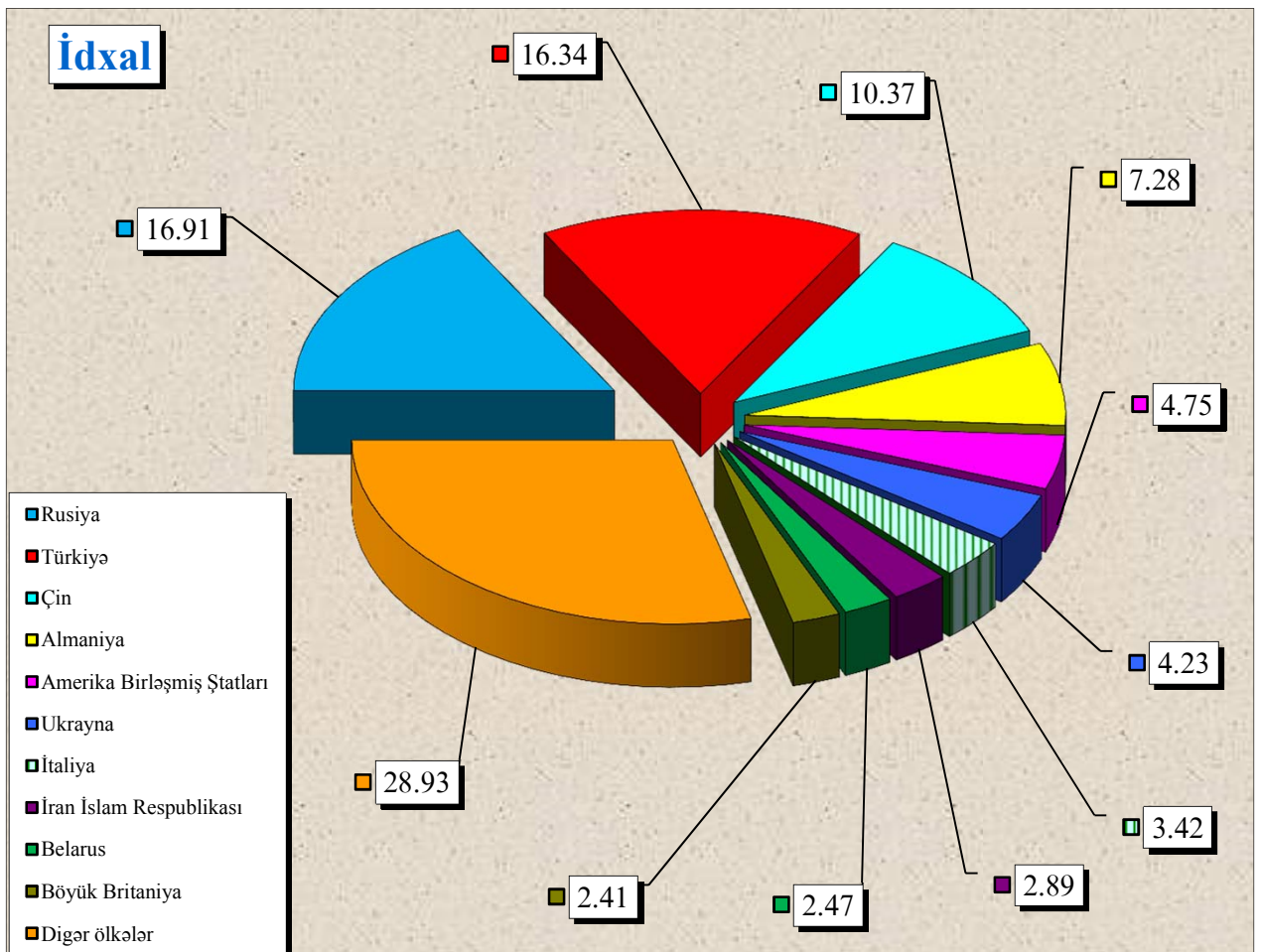
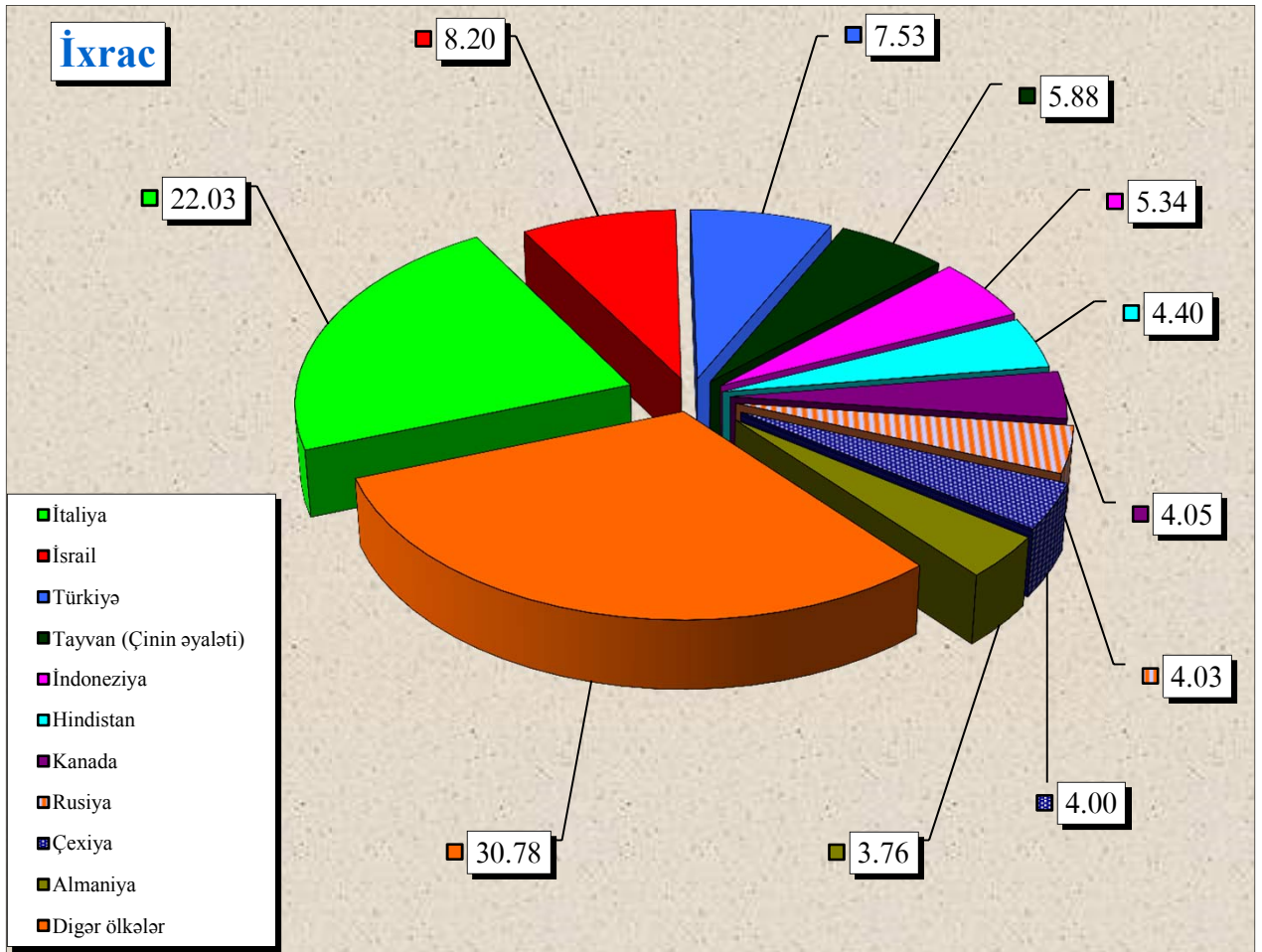
### İxracda əsas ölkələr

Ölkələrin adı	Min ABŞ dolları	Ümumi ixraca nisbətən %-lə
<b>Cəmi</b>	<b>8 662 427.05</b>	<b>100.00</b>
o cümlədən:		
İtaliya	1 908 551.75	22.03
İsrail	710 169.89	8.20
Türkiyə	652 446.25	7.53
Tayvan (Çinin əyaləti)	509 710.71	5.88
İndoneziya	462 602.75	5.34
Hindistan	381 041.62	4.40
Kanada	350 822.10	4.05
Rusiya	349 238.33	4.03
Çexiya	346 458.73	4.00
Almaniya	325 696.08	3.76
Portuqaliya	320 023.34	3.69
Gürcüstan	274 547.41	3.17
Amerika Birləşmiş Ştatları	254 702.19	2.94
Fransa	222 957.03	2.57
Böyük Britaniya	197 288.65	2.28
<b>Digər ölkələr</b>	<b>1 396 170.23</b>	<b>16.13</b>

### İdxalda əsas ölkələr

Ölkələrin adı	Min ABŞ dolları	Ümumi idxala nisbətən %-lə
<b>Cəmi</b>	<b>4 660 330.28</b>	<b>100.00</b>
o cümlədən:		
Rusiya	788 210.07	16.91
Türkiyə	761 388.98	16.34
Çin	483 297.27	10.37
Almaniya	339 351.92	7.28
Amerika Birləşmiş Ştatları	221 420.57	4.75
Ukrayna	197 312.68	4.23
İtaliya	159 414.32	3.42
İran İslam Respublikası	134 525.03	2.89
Belarus	115 183.95	2.47
Böyük Britaniya	112 527.51	2.41
Qazaxıstan	93 425.90	2.00
Yaponiya	90 146.76	1.93
Çexiya	76 244.53	1.64
Fransa	75 267.69	1.62
Koreya Respublikası	70 833.39	1.52
<b>Digər ölkələr</b>	<b>941 779.72</b>	<b>20.22</b>

**İxrac və idxal əməliyyatlarında əsas ölkələr  
(faizlə xüsusi çəkisi)**



## Mal qrupları üzrə ixrac və idxal

Mal qrupunun kodu	Mal qrupunun adı	İxrac		İdxal	
		Min ABŞ dolları ilə	Ümumi ixraca nisbətən %-lə	Min ABŞ dolları ilə	Ümumi idxala nisbətən %-lə
A	B	1	2	3	4
	<b>Cəmi</b>	<b>8 662 427.05</b>	<b>100.00</b>	<b>4 660 330.28</b>	<b>100.00</b>
01	Diri heyvanlar	374.71	0.00	23 316.32	0.50
02	Ət və qida üçün yararlı ət əlavələri	404.92	0.00	32 366.35	0.69
03	Balıqlar və xərçəngkimilər, mollyusklar və digər su onurğasızları	330.32	0.00	7 240.59	0.16
04	Süd məhsulları; quş yumurtası; təbii bal, başqa yerdə adı çəkilməyən və təsnif olunmayan heyvan mənşəli ərzaq məhsulları	4 705.82	0.05	66 448.33	1.43
05	Başqa yerdə adı çəkilməyən və ya təsnif olunmayan heyvan mənşəli məhsullar	487.52	0.01	297.04	0.01
06	Canlı ağaclar və digər bitkilər; bitkilərin kökləri, soğanaqları və digər analogi hissələri; kəsilmiş çiçəklər və dekorativ bitkilər	144.83	0.00	17 949.06	0.39
07	Tərəvəz və bəzi yeməli meyvəköklülər və kök yumruları	180 223.33	2.08	31 115.57	0.67
08	Yeməli meyvələr və qoz-fındıq; sitrus meyvələrinin qabıqları və ya qovun qabıqcıqları	96 478.24	1.11	58 241.34	1.25
09	Qəhvə, çay, maté və ya paraqvay çayı və ədviyyatlar	4 823.01	0.06	26 790.34	0.57
10	Dənli bitkilər	1 055.80	0.01	129 937.31	2.79
11	Unüyütmə-yarma sənayesi məhsulları; səməni; nişastalar; inulin; buğda kleykovinası	214.57	0.00	8 191.67	0.18
12	Yağlı toxum və bar; digər toxumlar, bar və taxıl; dərman bitkiləri və texniki məqsədlər üçün bitkilər; saman və yem	2 475.26	0.03	17 621.58	0.38
13	Təmizlənməmiş təbii şellak; kitrələr, qatranlar və digər bitki şirələri və ekstraktları	814.95	0.01	247.54	0.01
14	Toxuma (hörgü) məmulatlarının hazırlanması üçün bitki mənşəli materiallar; başqa yerdə adı çəkilməyən və ya təsnif olunmayan digər bitki mənşəli məhsullar	57.09	0.00	270.80	0.01
15	Heyvan və ya bitki mənşəli piylər və yağlar və onların parçalanması nəticəsində alınan məhsullar; hazır yeyinti piyləri; heyvan və ya bitki mənşəli mumlar	6 893.07	0.08	71 250.71	1.53
16	Ətdən, balıqdan və ya xərçəngkimilərdən, mollyusklardan və ya digər su onurğasızlarından alınan hazır məhsullar	158.76	0.00	11 846.05	0.25
17	Şəkər və şəkərdən hazırlanan qənnadı məmulatları	12 660.05	0.15	39 006.40	0.84
18	Kakao və ondan hazırlanan məhsullar	2 034.60	0.02	29 929.57	0.64



A	B	1	2	3	4
19	Taxıldan, undan, nişastadan və ya süddən alınan hazır məhsullar; un qənnadı məmulatları	1 390.56	0.02	38 823.91	0.83
20	Tərəvəzlərin, meyvələrin, qoz-fındığın və ya bitkilərin digər hissələrinin emal məhsulları	8 802.62	0.10	15 461.54	0.33
21	Müxtəlif ərzaq məhsulları	2 039.97	0.02	37 181.25	0.80
22	Spirтли və spirtsiz içkilər və sirkə	7 161.66	0.08	35 835.16	0.77
23	Yeyinti sənayesinin qalıqları və tullantıları; heyvanlar üçün hazır yemlər	4 187.06	0.05	30 728.27	0.66
24	Tütün və tütünün sənaye əvəzediciləri	5 528.07	0.06	60 136.76	1.29
25	Duz; kükürd; torpaq və daş; suvaq materialları, əhəng və sement	13 283.75	0.15	21 455.45	0.46
26	Filizlər, şlaklar və kül	7 104.57	0.08	575.75	0.01
27	Mineral yanacaq, neft və onların qovulma məhsulları; bitum tərkibli maddələr; mineral mumlar	7 886 968.46	91.05	207 561.29	4.45
28	Qeyri-üzvi kimya məhsulları; qiymətli metalların, nadir torpaq metallarının, radioaktiv elementlərin və ya izotopların qeyri-üzvi və ya üzvi birləşmələri	2 030.75	0.02	66 114.64	1.42
29	Üzvi kimyəvi birləşmələr	24 166.92	0.28	25 674.91	0.55
30	Əczaçılıq məhsulları	954.15	0.01	123 751.43	2.66
31	Gübrələr	360.60	0.00	44 675.02	0.96
32	Aşıləyıcı və boyayıcı ekstraktlar, tanninlər və onların törəmələri; boyaqlar, rəqmentlər və digər boyayıcı maddələr; boyalar və laklar; zamazkalar və digər mastikalar; tipoqrafiya boyaqları, mürəkkəblər, tuş	1 118.84	0.01	27 185.13	0.58
33	Efir yağları və rezinoidlər; ətriyyat, kosmetik və tualet vasitələri	126.88	0.00	58 800.55	1.26
34	Sabun, səthi-aktiv üzvi maddələr, yuyucu vasitələr, sürtkü materialları, süni və hazır mumlar, təmizləmə və cilalama üçün tərkiblər, şamlar və analoji məmulatlar, yapma üçün pasta, plastilin, «diş müalicəsi mumu»	113.55	0.00	50 809.38	1.09
35	Zülal tərkibli maddələr; modifikasiya olunmuş nişastalar; yapışqanlar; fermentlər	4.86	0.00	6 068.41	0.13
36	Partlayıcı maddələr; pirotexnika məmulatları; kibritlər; pirofor ərintilər; bəzi yanar maddələr	0.00	0.00	3 014.65	0.06
37	Foto və kino malları	6.45	0.00	1 507.32	0.03
38	Digər kimyəvi məhsullar	1 837.43	0.02	66 416.35	1.43
39	Plastmassa və onlardan hazırlanan məmulatlar	71 776.23	0.83	170 420.10	3.66
40	Kauçuk, rezin və onlardan hazırlanan məmulatlar	294.96	0.00	51 398.41	1.10
41	Emal olunmamış gön (təbii xəzdən başqa) və aşılənmış dəri	6 957.68	0.08	496.58	0.01
42	Dəri məmulatları; sərraclıq-yəhər məmulatları və qoşqu ləvazimatları; yol ləvazimatları, qadın çantaları və analoji mallar; heyvanların bağırsaqlarından hazırlanan məmulatlar (barama fibroinindən olan liflər istisna olmaqla)	31.08	0.00	9 768.49	0.21
43	Təbii və süni xəz; ondan hazırlanan məmulatlar	0.00	0.00	97.76	0.00
44	Oduncaq və ondan hazırlanan məmulatlar; ağac kömürü	218.82	0.00	137 820.54	2.96
45	Mantar və ondan hazırlanan məmulatlar	0.00	0.00	480.10	0.01
46	Küləşdən, alfadan və digər materiallardan hörmə üçün hazırlanan məmulatlar; səbət məmulatları və hörülmüş məmulatlar	0.00	0.00	141.32	0.00

A	B	1	2	3	4
47	Oduncaqdan və ya digər lifli sellüloz materiallardan hazırlanan kütlə; regenerasiya edilən kağız və karton (makulatura və tullantılar)	0.00	0.00	76.15	0.00
48	Kağız və karton; kağız kütlədən, kağızdan və ya kartondan hazırlanan məmulatlar	840.74	0.01	62 618.56	1.34
49	Çap kitablar, qəzetlər, reproduksiyalar və poliqrafiya sənayesinin digər məmulatları; əlyazmalar, makinada yazılan mətnlər və planlar	1 432.97	0.02	6 864.97	0.15
50	İpək	0.00	0.00	308.14	0.01
51	Yun, zərif və ya qaba heyvan tükü; at tükündən iplik və parça	57.37	0.00	384.53	0.01
52	Pambıq	40 528.28	0.47	2 605.33	0.06
53	Digər bitki mənşəli toxuculuq lifləri; kağız iplik və kağız iplikdən parçalar	0.00	0.00	1 234.98	0.03
54	Kimyəvi saplar, kimyəvi toxuculuq materiallarından olan yastı və analoji saplar	698.54	0.01	18 703.16	0.40
55	Kimyəvi liflər	146.48	0.00	2 853.95	0.06
56	Pambıq (vata), keçə və ya fetr və toxunmamış materiallar; xüsusi iplik; ciyə (viş), kəndir, kanat və trosalar və onlardan məmulatlar	30.45	0.00	5 032.84	0.11
57	Xalçalar və digər toxunma döşəmə örtükləri	97.11	0.00	6 988.23	0.15
58	Xüsusi parçalar; taftinqli (baftalı) toxuculuq materialları; krujevalar; qobelenlər; bəzək materialları; tikmələr	395.17	0.00	2 166.49	0.05
59	Hopdurulmuş, üzüklü, təkrarlanmış toxuculuq materialları; texniki təyinatlı toxuculuq məmulatları	45.85	0.00	2 860.58	0.06
60	Maşınla və əllə toxunma trikotaj parçalar	23.43	0.00	5 146.67	0.11
61	Maşınla və ya əllə toxunmuş trikotaj geyim əşyaları və geyim ləvazimatları	115.60	0.00	55 319.85	1.19
62	Paltar və geyim ləvazimatları, maşınla və ya əllə toxunmuş trikotajdan başqa	390.90	0.00	47 823.70	1.03
63	Digər hazır toxuculuq məmulatları; dəstlər; işlənmiş geyimlər və toxuculuq məmulatları; cır-cındır	11 354.74	0.13	14 732.64	0.32
64	Ayaqqabılar, getrlər və analoji məmulatlar; onların hissələri	84.94	0.00	35 524.30	0.76
65	Baş geyimləri və onların hissələri	2.07	0.00	1 253.47	0.03
66	Çətirlər, gündən qoruyucu çətirlər, çəliklər, çəlik-oturacaqlar, qırmanç, minik atları üçün qamçılar və onların hissələri	0.10	0.00	355.00	0.01
67	Emal edilmiş lələk və pərgü və onlardan hazırlanmış məmulatlar; süni çiçəklər; insan saçından məmulatlar	0.15	0.00	623.17	0.01
68	Daş, gips, sement, asbest, slyuda və analoji materialdan məmulatlar	2 200.04	0.03	26 535.10	0.57
69	Keramika məmulatları	110.15	0.00	41 277.86	0.89
70	Şüşə və ondan hazırlanan məmulatlar	178.19	0.00	43 251.31	0.93
71	Təbii və ya yetişdirilmiş mirvari, qiymətli və ya azqiymətli daşlar, qiymətli metallar, üzərinə qiymətli metal çəkilmiş metallar və onlardan hazırlanan məmulatlar; bijuteriya; sikkələr	61 323.48	0.71	54 526.54	1.17
72	Qara metallar	10 473.25	0.12	185 743.34	3.99
73	Qara metallardan məmulatlar	27 326.44	0.32	334 599.13	7.18
74	Mis və ondan hazırlanan məmulatlar	23 672.73	0.27	5 454.39	0.12

A	B	1	2	3	4
75	Nikel və ondan hazırlanan məmulatlar	0.93	0.00	1 474.64	0.03
76	Alüminium və ondan hazırlanan məmulatlar	69 691.55	0.80	38 226.24	0.82
78	Qurğuşun və ondan hazırlanan məmulatlar	5 709.75	0.07	149.39	0.00
79	Sink və ondan hazırlanan məmulatlar	14.00	0.00	657.64	0.01
80	Qalay və ondan hazırlanan məmulatlar	0.00	0.00	4.57	0.00
81	Digər qiymətsiz metallar; metal keramikası; onlardan hazırlanan məmulatlar	0.00	0.00	335.52	0.01
82	Qiymətsiz metallardan alətlər, qurğular, bıçaq məmulatları, qaşıqlar və çəngəllər; onların qiymətsiz metallardan olan hissələri	1 027.15	0.01	21 839.23	0.47
83	Qiymətsiz metallardan hazırlanan digər məmulatlar	233.15	0.00	24 268.68	0.52
84	Nüvə reaktorları, qazanlar, avadanlıq və mexaniki qurğular; onların hissələri	22 244.61	0.26	799 121.74	17.15
85	Elektrik maşınları və avadanlıqları, onların hissələri; səsyazma və səsləndirmə aparaturası, televiziya təsvirlərinin və səslərinin yazılması və canlandırılması üçün aparatura, onların hissələri və ləvazimatları	11 083.56	0.13	313 278.45	6.72
86	Dəmiryol lokomotivləri və ya mühərrikli tramvay vaqonları, dəmiryol nəqliyyat vasitələri və onların hissələri; dəmiryol və ya tramvay xətləri üçün yol avadanlıqları və qurğuları, onların hissələri; mexaniki siqnal avadanlıqları	551.58	0.01	122 940.56	2.64
87	Yerüstü nəqliyyat vasitələri, dəmiryolu və tramvay nəqliyyat vasitələrindən başqa, və onların hissələri və ləvazimatları	2 597.14	0.03	255 261.60	5.48
89	Gəmilər, qayıqlar və üzən konstruksiyalar	415.16	0.00	6 835.69	0.15
90	Optik, fotoqrafik, kinematoqrafiya, ölçü, nəzarət, ən dəqiq, tibbi və ya cərrahiyyə alətləri və aparatları; onların hissələri və ləvazimatları	4 825.59	0.06	93 617.15	2.01
91	Bütün növ saatlar və onların hissələri	9.23	0.00	4 853.79	0.10
92	Musiqi alətləri; onların hissələri və ləvazimatları	9.95	0.00	298.91	0.01
94	Mebel; yataq ləvazimatları, döşəklər, döşək əsasları, divan yastıqları və analoji doldurulma mebel ləvazimatları; lampalar və işıqlandırıcı avadanlıqlar; işıq tablo və lövhələri, analoji məmulatlar; yığma tikinti konstruksiyaları	878.46	0.01	96 145.71	2.06
95	Oyuncaqlar, oyunlar və idman inventarı; onların hissələri və ləvazimatları	32.57	0.00	13 132.90	0.28
96	Müxtəlif hazır məmulatlar	53.48	0.00	30 245.58	0.65
97	İncəsənət əsərləri, kolleksiya əşyaları və antikvariat	56.21	0.00	144.50	0.00

**İxrac və idxalda keçirilən yüklərin daşınma vasitələri üzrə  
miqdarı (netto çəki ilə) və dəyəri**

N/v kodu	Daşınma vasitələri	İxrac		İdxal		Cəmi	
		Netto çəki (ton)	Statistik dəyər (min ABŞ dolları)	Netto çəki (ton)	Statistik dəyər (min ABŞ dolları)	Netto çəki (ton)	Statistik dəyər (min ABŞ dolları)
10	Dəniz nəqliyyatı vasitələri	131 355.40	58 031.34	382 673.60	182 308.07	514 029.00	240 339.41
20	Dəmiryolu nəqliyyatı vasitələri	1 012 345.36	368 439.68	2 142 734.49	1 105 370.02	3 155 079.85	1 473 809.70
30	Avtomobil nəqliyyatı vasitələri	544 519.07	512 792.50	1 079 956.47	2 721 717.54	1 624 475.54	3 234 510.04
40	Hava nəqliyyatı vasitələri	140 129.80	149 930.86	7 039.30	562 325.89	147 169.10	712 256.76
50	Poçt	0.01	2.67	1.61	209.09	1.62	211.75
70	Stasionar nəqliyyat vasitələri	15 999 717.76	7 571 757.55	126 928.49	26 918.39	16 126 646.25	7 598 675.93
90	Özü hərəkət edən vasitələr	447.11	1 472.45	11 620.76	61 481.29	12 067.87	62 953.74
	<b>Yekun:</b>	<b>17 828 514.51</b>	<b>8 662 427.05</b>	<b>3 750 954.72</b>	<b>4 660 330.28</b>	<b>21 579 469.23</b>	<b>13 322 757.33</b>

## Qısa metodoloji izahat

“Azərbaycan Respublikası xarici ticarətinin gömrük statistikasi”na Azərbaycan Respublikasının digər ölkələrlə xarici ticarət əlaqələrinə dair məlumatlar daxil edilmişdir. Verilən göstəricilər ixrac və idxal olunan malların ölkə sərhədindən keçirilən zaman xarici iqtisadi fəaliyyət iştirakçıları tərəfindən tərtib olunan gömrük bəyannamələri əsasında Dövlət Gömrük Komitəsinin Vahid Avtomatlaşdırılmış İdarəetmə Sistemindən (VAİS) alınmışdır.

Xarici ticarət əlaqələrinə dair aşağıdakı göstəricilər daxil edilmişdir:

- büdcə daxilolmaları haqqında məlumat;
- xarici iqtisadi fəaliyyət iştirakçıları haqqında məlumat;
- ticarət əməliyyatlarının həcmi haqqında məlumat;
- idxal-ixrac əməliyyatlarının həcmi ölkə qrupları (Müstəqil Dövlətlər Birliyi, Avropa İttifaqı), ölkələr, mal qrupları (Xarici İqtisadi Fəaliyyətin Mal Nomenklaturasının 2 rəqəmli kodları üzrə), əsas mallar, mülkiyyət növləri, sövdələşmə xarakterləri, daşınma vasitələri üzrə bölgüsü;
- gömrük hüquqpozmalarına qarşı mübarizə haqqında məlumat;

İdxal-ixrac əməliyyatlarının həcmi ABŞ dolları ilə verilmişdir.

Göstəricilər “Azərbaycan Respublikası Xarici Ticarətinin Gömrük Statistikasının Metodologiyası”na əsasən hazırlanmışdır. Xarici ticarətin gömrük statistikasının aparılması üçün ilkin məlumatlar malların gömrük rəsmiləşdirilməsində təqdim olunan gömrük bəyannamələrində göstərilən məlumatlar sayılır.

Azərbaycan Respublikası xarici ticarətinin gömrük statistikasi ümumi ticarət uçot sistemi əsasında aparılır.

Azərbaycan Respublikasının idxalına aşağıdakı mallar daxil edilir:

- sərbəst dövriyyə üçün buraxılış gömrük proseduru altında yerləşdirilən mallar;
- təkrar idxal gömrük proseduru altında yerləşdirilən mallar;
- daxildə emal xüsusi gömrük proseduru altında yerləşdirilən mallar;
- xaricdə emal xüsusi gömrük prosedurunun müddəti başa çatdıqdan sonra gətirilən mallar;
- ölkə ərazisinə gətirilib gömrük anbarı və sərbəst zona xüsusi gömrük prosedurları altında yerləşdirilən mallar;
- son istifadə xüsusi gömrük proseduru altında yerləşdirilən mallar;
- ölkə ərazisinə gətirilib dövlətin xeyrinə imtina edilən mallar;

Azərbaycan Respublikasının ixracına aşağıdakı mallar daxil edilir:

- ixrac gömrük proseduruna müvafiq olaraq göndərilən mallar;
- təkrar ixrac gömrük proseduruna müvafiq olaraq göndərilən mallar;
- daxildə emal edildikdən sonra göndərilən mallar;
- xaricdə emal xüsusi gömrük proseduruna müvafiq olaraq göndərilən mallar;
- gömrük anbarı və sərbəst zona xüsusi gömrük prosedurları altında yerləşdirilməsi başa çatandan sonra göndərilən mallar;
- son istifadə xüsusi gömrük prosedurunun müddəti bitdikdən sonra göndərilən mallar.

Gömrük statistikasının ümumi ticarət uçot sistemində aşağıdakı mallar nəzərə alınmır:

- ölkə ərazisindən tranzit keçən mallar;
- müvəqqəti gətirilən (aparılan) mallar;
- müvəqqəti saxlanc xüsusi gömrük proseduru altında yerləşdirilən mallar;
- gömrük anbarı, sərbəst zonada yerləşdirilən və ölkənin gömrük ərazisindən aparılmaq üçün nəzərdə tutulan daxili mallar;
- ölkənin ərazisində məhv edilən xarici mallar;
- səfirlik, konsulluq, beynəlxalq təşkilatların yanındakı nümayəndəliklərin və ölkənin xaricdə yerləşən digər rəsmi nümayəndəliklərinin fəaliyyətinin təmin edilməsi üçün ölkənin gömrük ərazisindən aparılan mallar;

- xarici ölkələrin səfirlik, konsulluq və digər rəsmi nümayəndəliklərinin, beynəlxalq təşkilatların nümayəndəliklərinin fəaliyyətinin təmin edilməsi üçün ölkənin gömrük ərazisinə gətirilən mallar;
- xaricdə dislokasiya olunan hərbi hissələr üçün keçirilən mallar;
- xarici dövlətin ərazisindən keçməklə gömrük orqanları arasında daşınan daxili mallar;
- təbii fəlakət və digər fəvqəladə vəziyyətlərin nəticələrini aradan qaldırmaq, qəza-xilas etmə tədbirlərini həyata keçirmək, o cümlədən zərərçəkmişlərə paylamaq və onlara yardım etmək məqsədilə keçirilən və sonradan qaytarılması nəzərdə tutulan mallar.

Malların gömrük sərhədindən keçirilmə xüsusiyyətlərinə uyğun olaraq onların gömrük statistikasında nəzərə alınıb-alınmaması müəyyən edilir.

Aşağıdakı mallar gömrük statistikasına daxil edilir:

- qeyri-monetar qızıl, ödəmə vasitəsi kimi olmayan qiymətli metallar;
- tədavüldə olmayan banknotlar, qiymətli kağızlar və sikkələr;
- barter müqavilələri vasitəsilə sərhəddən keçirilən mallar;
- alqı-satqısı dövlət hesabları vasitəsi ilə həyata keçirilən mülki və hərbi təyinatlı mallar;
- humanitar və texniki yardım;
- hədiyyə və bəxşişlər;
- hərbi təyinatlı mallar;
- konsiqnasiya müqavilələri üzrə keçirilən mallar;
- xarici investisiyalı müəssisələrin nizamnamə fondu kimi gətirdiyi və öz istehsalı olaraq apardığı mallar;
- məlumat və proqram təminatı vasitələri;
- geriye qaytarılan mallar;
- şirkətin və müəssisələrin öz filialları və ya bölmələri arasında apardığı əməliyyatlar nəticəsində sərhəddən keçirilən mallar;
- ölkə limanlarında xarici ölkəyə məxsus gəmilərdən boşaldılan və ya Azərbaycana məxsus gəmilərin açıq dənizdə digər ölkəyə məxsus gəmilərdən əldə etdiyi balıq və digər dəniz məhsulları, dənizin dibindən çıxarılan minerallar;
- bunker yanacağı, ballast, ərzaq ehtiyatı və digər materiallar aşağıdakı hallarda nəzərə alınır:
  - Azərbaycan Respublikasının ərazisində xarici ölkəyə məxsus dəniz və çay gəmiləri, uçan aparatlara satıldıqda;
  - Azərbaycan Respublikasının ərazisində ölkənin dəniz və çay gəmiləri, uçan aparatlarının xarici ölkəyə məxsus dəniz və çay gəmiləri, uçan aparatlarından alındıqda və ya ölkə limanlarında xarici ölkəyə məxsus dəniz və çay gəmiləri, uçan aparatlarından boşaldıqda;
- poçtla və ya kuryer xidməti ilə göndərilən mallar (əgər malın həcmi və ya dəyəri qanunla müəyyən olunmuş həddən çox olarsa);
- işləyən qeyri-rezidentlər də daxil olmaqla, bütün kateqoriyalardan olan şəxslərin qanunla müəyyən edilmiş statistik müşahidə həddi normasından artıq keçirdiyi mallar;
- emal üçün və ya emal edildikdən sonra (hazır məhsul) keçirilən mallar;
- rüsumsuz ticarət mağazalarına göndərilən daxili mallar;
- təbii fəlakət və digər fəvqəladə vəziyyətlərin nəticələrini aradan qaldırmaq, qəza-xilas etmə tədbirlərini həyata keçirmək, o cümlədən zərərçəkmişlərə paylamaq və onlara yardım etmək məqsədilə keçirilən və sonradan qaytarılması nəzərdə tutulmayan mallar.

Aşağıdakı mallar gömrük statistikasına daxil edilmir:

- miqdarı və ya dəyəri statistik müşahidə həddini aşmayan mallar;
- ölkə ərazisindən tranzit keçən və ya ölkə ərazisində yalnız boşaldılıb yüklənən mallar;
- müvəqqəti aparılan və ya gətirilən mallar;

- monetar qızıl, tədavüldə olan milli və xarici valyuta (numizmatika məqsədləri üçün istifadə edilənlərdən başqa), qiymətli kağızlar;
- mülkiyyət hüquqları rezidentdən qeyri-rezidentə sərhədi keçirilmədən verilən qeyri-maliyyə aktivləri;
- kommersiya əməliyyatları predmeti olmayan mallar:
  - fiziki şəxslər tərəfindən şəxsi istifadə üçün keçirilən, miqdarı və dəyəri qanunla müəyyən olunmuş həddən çox olmayan mallar;
  - abunəçilərə göndərilən qəzet və jurnallar, digər dövrü nəşrlər;
  - xarici dövlətlərin diplomatik və digər nümayəndəliklərinin (səfirlik, konsulluq, elmi təşkilatlar və ya hərbi bazalar), həmçinin ölkə ərazisində yerləşən beynəlxalq təşkilatların keçirdikləri mallar;
  - konkret müştərinin ehtiyacları üçün hazırlanmış proqram təminatı və ya identifikasiya oluna bilən istənilən tip orijinal əsər yazılmış məlumat daşıyıcıları;
- beynəlxalq daşımaları həyata keçirən nəqliyyat vasitələri;
- beynəlxalq daşımaları həyata keçirən nəqliyyat vasitələrinin normal istismarı üçün nəzərdə tutulan texniki təchizat vasitələri, yanacaq və digər mallar;
- nəqliyyat vasitəsi sərnişinlərinin və heyət üzvlərinin istifadəsi üçün nəzərdə tutulan ərzaq ehtiyatı və digər mallar;
- Azərbaycana məxsus və ya rezidentlər tərəfindən icarəyə götürülmüş gəmilər tərəfindən tutularaq və ya istehsal olunaraq ölkəyə gətirilən dəniz məhsulları;
- ölkənin gömrük sərhədlərindən kənarında yerləşən Azərbaycana məxsus və ya rezidentlər tərəfindən icarəyə götürülən nəqliyyat vasitələri üçün aparılan yanacaq və sürtkü materialları;
- texniki xidmət göstərməsi üçün sərhəddən keçirilən nəqliyyat vasitələri;
- təmir olunmaq üçün sərhəddən keçirilən nəqliyyat vasitələri;
- sərgi eksponatları;
- idman yarışları, tamaşalar və analogi tədbirlər üçün keçirilən mallar;
- girov əşyaları və öhdəliyi təmin edən digər vasitələr;
- mal nümunələri;
- rüsumsuz ticarət mağazalarına gətirilən xarici mallar;
- sərhəddən keçirilən malların daşınması üçün qablaşdırma materialları;
- əvvəllər hər hansı bir gömrük proseduru altında yerləşdirilərək gömrük statistikasına daxil edilən və sonradan ölkədən çıxarılmadan gömrük proseduru dəyişdirilən mallar.

Malların statistik dəyəri idxal və ya ixraca dair bağlanmış müqavilələrin qiymətləri əsasında, Mərkəzi Bankın gömrük bəyannaməsinin buraxıldığı günə müəyyən etdiyi məzənnə üzrə ABŞ dolları ilə müəyyən edilərək vahid qiymət bazisinə gətirilir.

İdxalın dəyərinin qiymətləndirilməsi malın gömrük bəyannaməsində göstərilmiş SİF baza qiymətlərinə gətirilmiş faktura (kontrakt) dəyəri üzrə aparılır. SİF- (dəyər, sığorta, fraxt)-malın satış şərtidir ki, buna görə malın qiymətinə onun dəyəri, malın sığorta edilməsi və nəqli üzrə xərclər daxil edilir.

İxracın dəyərinin qiymətləndirilməsi malların gömrük bəyannaməsində göstərilmiş FOB baza qiymətlərinə gətirilmiş faktura (kontrakt) dəyəri üzrə aparılır. FOB (bortda azad)-malın satılma şərtidir ki, buna görə malın qiymətinə onun dəyəri, malın çatdırılması və gəmi bortuna yüklənməsi üzrə xərclər daxil edilir.