



**Azərbaycan Respublikası  
Dövlət Gömrük Komitəsi**

# **Azərbaycan Respublikası Xarici Ticarətinin Gömrük Statistikası**

**Hesabat dövrü:  
01.01.2018 – 31.01.2018**

**1) Xarici ticarətin gömrük statistikasının əsas göstəriciləri**

<b>Göstəricilər</b>	<b>Min ABŞ dolları ilə</b>	<b>Milyon ABŞ dolları ilə</b>	<b>İxrac və idxalın xüsusi çəkisi, faizlə</b>
<b>Xarici ticarət dövriyyəsi</b>	<b>1 727 332.84</b>	<b>1 727.33</b>	<b>100.00</b>
o cümlədən:			
İxrac	<b>1 038 707.23</b>	<b>1 038.71</b>	<b>60.13</b>
İdxal	<b>688 625.61</b>	<b>688.62</b>	<b>39.87</b>
Xarici ticarət saldosu	<b>350 081.62</b>	<b>350.09</b>	-

**2) Büdcə daxilolmaları haqqında məlumat**

<b>Gömrük ödənişləri</b>	<b>Məbləğ</b> (min AZN)
Gömrük rüsumları üzrə	59 470.60
ƏDV üzrə	157 018.90
Aksizlər üzrə	6 780.70
Yol vergisi üzrə	2 818.10
<b>Cəmi</b>	<b>226 088.30</b>

**3) Xarici iqtisadi fəaliyyət (XİF) iştirakçıları haqqında məlumat**

<b>Göstəricilər</b>	<b>Miqdarı (ədəd)</b>
<b>Xarici ölkələrin sayı</b>	<b>121</b>
<b>XİF iştirakçılarının sayı</b> <i>o cümlədən:</i>	<b>3 568</b>
- <b>Fiziki şəxslər üzrə</b>	<b>1 206</b>
- <b>Hüquqi şəxslər üzrə</b> <i>o cümlədən:</i>	<b>2 362</b>
- dövlət sektoru	<b>89</b>
- özəl sektor	<b>2 273</b>

4) **Ticarət əməliyyatlarının həcmi** – 1 727 332.84 min ABŞ dolları

*o cümlədən:*

4.1. **İdxal əməliyyatları üzrə 688 625.61 min ABŞ dolları**

**İdxal olunan malların çeşidlərinin sayı – 4 623 ədəd**

<b>Göstəricilər</b>	<b>Məbləğ</b> <i>(min ABŞ dolları)</i>	<b>Əlavələr</b>
Dövlət sektoru	164 317.34	
Özəl sektor	488 169.29	
Fiziki şəxslər	36 138.98	
MDB ölkələri	248 867.54	
Aİ ölkələri	140 233.14	Əlavə 4
Digər ölkələr	299 524.93	
İdxal əməliyyatlarının həcmnin:		
- yüksək həddi	-	Əlavə 1
- aşağı həddi	-	
- orta aylıq artımı	-	
Humanitar yük, təmənnasız kömək və texniki yardım	2 251.89	

**4.2. İxrac əməliyyatları üzrə - 1 038 707.23\* min ABŞ dolları**

**İxrac olunan malların çeşidlərinin sayı - 992 ədəd**

<b>Göstəricilər</b>	<b>Məbləğ</b> <i>(min ABŞ dolları)</i>	<b>Əlavələr</b>
Dövlət sektoru	942 852.13	
Özəl sektor	92 620.67	
Fiziki şəxslər	3 234.43	
MDB ölkələri	48 132.65	
Aİ ölkələri	535 255.73	Əlavə 4
Digər ölkələr	455 318.85	
İxrac əməliyyatlarının həcmnin:		
- yüksək həddi	-	Əlavə 1
- aşağı həddi	-	
- orta aylıq artımı	-	
Qeyri-neft sektoru (2709-2715 mal mövqeləri istisna olmaqla) üzrə ixracın həcmi	122 757.40	
Humanitar yük, təmənnasız kömək və texniki yardım	0.95	

\* - hesabat dövründə gömrük orqanlarında rəsmiləşdirilməsi başa çatdırılmış ixrac olunan xam neft və təbii qazın dəyərinə dair məlumatlar nəzərə alınmışdır

### 4.3. Avtomobillərin idxalı haqqında məlumat

Məln adı	Miqdarı (ədəd)
<b>Cəmi idxal olunmuşdur</b> <i>o cümlədən:</i>	<b>986</b>
Sürücü daxil olmaqla 10 nəfər və ya daha çox adam daşımaq üçün nəzərdə tutulmuş motorlu nəqliyyat vasitələri	4
Əsasən adamların daşınması üçün nəzərdə tutulmuş minik avtomobilləri və digər motorlu nəqliyyat vasitələri	908
Yük daşımaq üçün motorlu nəqliyyat vasitələri	73
Xüsusi təyinatlı motorlu nəqliyyat vasitələri	1

## 5) Sövdələşmə xarakterləri üzrə malların keçirilməsi

Sövdələşmə xarakterinin kodu və adı	İxrac		İdxal	
	dəyəri <i>(min ABŞ doll.)</i>	ixraca nisbətən %-lə	dəyəri <i>(min ABŞ doll.)</i>	idxala nisbətən %-lə
<b>01 – Milli valyuta ilə hesablaşma</b>	<b>131.45</b>	<b>0.01</b>	<b>1.74</b>	<b>0.00</b>
<b>Sərbəst dönrli valyuta (SDV) ilə hesablaşmalar, o cümlədən:</b>	<b>1 003 836.49</b>	<b>96.64</b>	<b>599 884.12</b>	<b>87.11</b>
21 – SDV ilə hesablaşma (dövlət krediti və dövlət kreditinin ödənişindən başqa)	1 003 836.49	96.64	599 718.73	87.09
23 - Dövlət krediti üzrə malların keçirilməsi	0.00	0.00	165.39	0.02
<b>Qapalı valyuta ilə hesablaşmalar, o cümlədən:</b>	<b>1 482.67</b>	<b>0.14</b>	<b>34 658.69</b>	<b>5.03</b>
41 – Qapalı valyuta ilə hesablaşma (dövlət krediti və dövlət kreditinin ödənişindən başqa)	1 482.67	0.14	34 658.69	5.03
<b>Müəssisə və obyektlərin tikintisi haqqında saziş-öhdəlik hesabına malların keçirilməsi</b>	<b>0.00</b>	<b>0.00</b>	<b>12.11</b>	<b>0.00</b>
78 - Kompensasiyalı öhdəliklər hesabına SDV ilə hesablaşmalar əsasında malların keçirilməsi	0.00	0.00	12.11	0.00
<b>80 – Digərləri</b>	<b>33 256.62</b>	<b>3.21</b>	<b>54 068.95</b>	<b>7.86</b>
<b>Cəmi</b>	<b>1 038 707.23</b>	<b>100.00</b>	<b>688 625.61</b>	<b>100.00</b>



## **6) Daşınan yüklər haqqında məlumat**

<b>İstiqamət və nəqliyyatın növü</b>	<b>Miqdarı (ton)</b>	<b>Əlavələr</b>
<b>- İxrac</b> <i>o cümlədən:</i>	<b>2 139 228.20</b>	Əlavə 6
dəniz nəqliyyatı	30 083.58	
dəmir yolu nəqliyyatı	74 189.28	
avtomobil nəqliyyatı	78 777.28	
hava nəqliyyatı	410.77	
poçt	0.00	
stasionar nəqliyyat vasitələri	1 955 750.18	
özü hərəkət edən vasitələr	17.11	
<b>- İdxal</b> <i>o cümlədən:</i>	<b>642 562.71</b>	
dəniz nəqliyyatı	94 634.76	
dəmir yolu nəqliyyatı	348 104.68	
avtomobil nəqliyyatı	152 765.99	
hava nəqliyyatı	1 210.36	
poçt vasitəsilə	0.13	
stasionar nəqliyyat vasitələri	44 752.33	
özü hərəkət edən vasitələr	1 094.46	
<b>Cəmi</b>	<b>2 781 790.91</b>	

## **7) Gömrük hüquqpozmalarına qarşı mübarizə haqqında məlumat**

### **7.1. Aşkar edilmiş cinayət xarakterli faktlar – 62**

*o cümlədən:*

Qaçqmalçılıq faktı	41
Narkotik vasitələrin və psixotrop maddələrin qanunsuz dövriyyəsi ilə əlaqədar faktlar	12
Tutulmuş narkotik vasitələrin miqdarı (qram)	2 278.3060
Tutulmuş psixotrop maddələrin miqdarı (qram)	224.9860
Gömrük ödənişlərinin ödənilməsindən yayınma	-
Aksiz markası ilə markalanmalı olan malları belə marka olmadan idxal etmə	-
Digər cinayət xarakterli faktlar	21
Təqsirləndirilən şəxslər	68

### **7.2. Aşkar edilmiş inzibati xəta faktları – 598**

*o cümlədən:*

Kənar keçirmə	-
Gizli keçirmə	31
Bəyan etməmə	30
Malların, nəqliyyat vasitələrinin və onlara aid sənədlərin çatdırılmaması	467
Geri aparmama (gətirməmə)	41
Gömrük ödənişlərindən yayınma	3
Aksiz markasız idxal	-
Digər xətalər	27



## Əlavə 2

### İxracda əsas mallar

(min ABŞ dolları)

<b>№</b>	<b>Malın adı</b>	<b>Miqdar</b>	<b>Statistik dəyər (min ABŞ dolları)</b>	<b>Ümumi ixraca nisbətən, %-lə</b>
	<b>İxrac - cəmi</b>	-	<b>1 038 707.23</b>	<b>100.00</b>
1	Xam neft, ton	1 811 648.84	874 821.58	84.22
2	Neft məhsulları (2710 mal kodu üzrə), ton	28 260.95	15 867.69	1.53
3	Təbii qaz, min kub metr	144 716.36	22 727.85	2.19
4	Elektrik enerjisi, min kVt/saat	60 611.09	2 566.47	0.25
5	Meyvə-tərəvəz, ton	33 940.42	34 884.47	3.36
6	Çay, ton	56.63	370.97	0.04
7	Bitki və heyvan mənşəli piylər və yağlar, ton	664.84	721.40	0.07
8	Şəkər, ton	876.90	537.51	0.05
9	Spirтли və spirtsiz içkilər, min ABŞ dolları	-	595.75	0.06
10	Kimya sənayesi məhsulları, ton	5 706.74	3 558.14	0.34
11	Plastmassa və onlardan hazırlanan məmulatlar, ton	10 467.33	10 278.21	0.99
12	Pambıq lifi, ton	4 177.85	6 570.09	0.63
13	Pambıq iplik, ton	656.33	1 568.32	0.15
14	Qara metallar və onlardan hazırlanan məmulatlar, ton	5 640.62	4 922.32	0.47
15	Alüminium və ondan hazırlanan məmulatlar, ton	4 083.40	9 298.21	0.90
	<b>Digərləri</b>	-	<b>49 418.26</b>	<b>4.75</b>

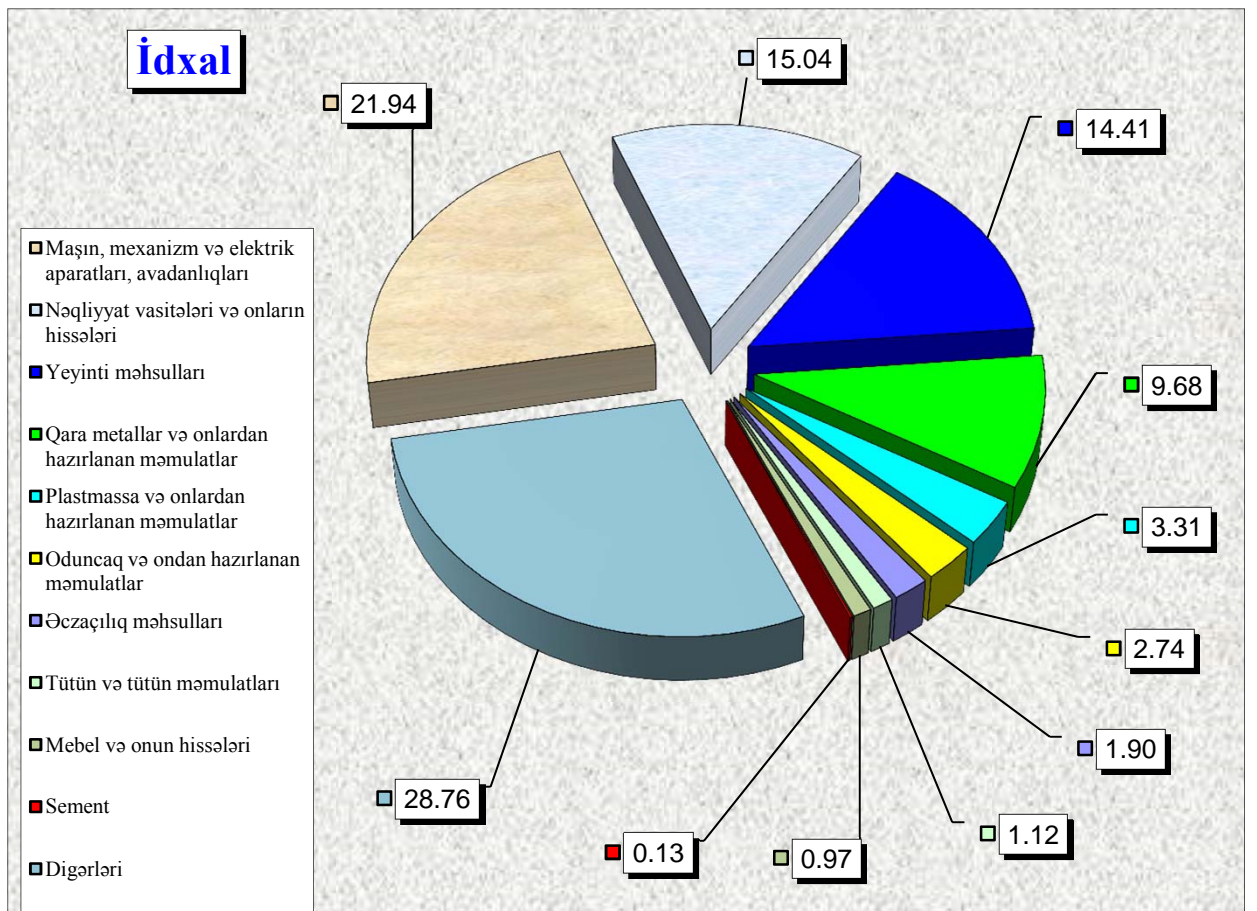
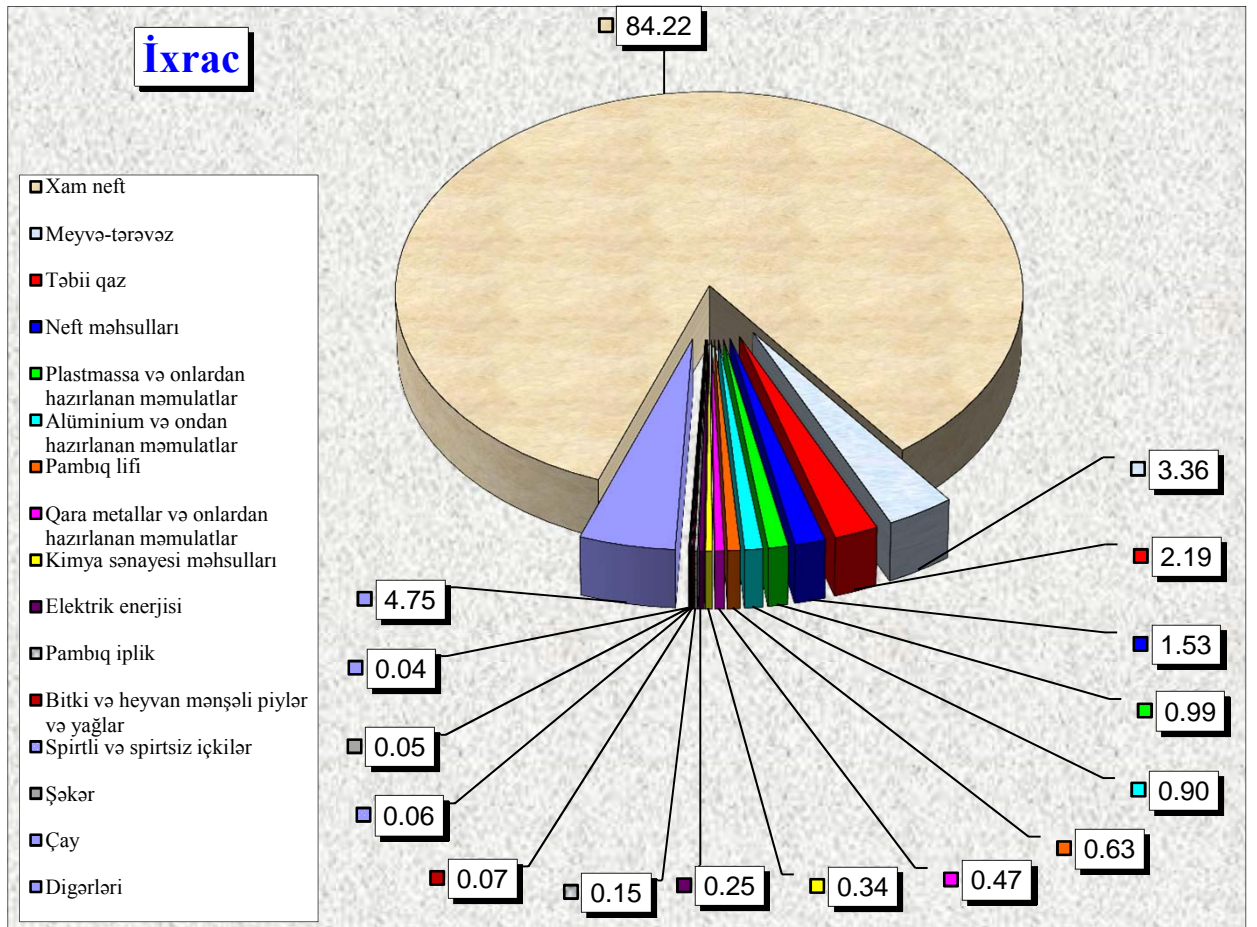
### Əlavə 3

### İdxalda əsas mallar

(min ABŞ dolları)

№	Məlin adı	Miqdar	Statistik dəyər (min ABŞ dolları)	Ümumi idxala nisbətən, %-lə
	<b>İdxal - cəmi</b>	-	<b>688 625.61</b>	<b>100.00</b>
1	Yeyinti məhsulları, min ABŞ dolları	-	99 210.17	14.41
	ondan:			
1.1	Ət, ton	3 011.33	4 434.04	0.64
1.2	Süd, ton	673.13	966.47	0.14
1.3	Kərə yağı və süddən hazırlanmış digər yağlar, ton	840.60	4 935.64	0.72
1.4	Meyvə-tərəvəz, ton	25 793.39	12 315.41	1.79
1.5	Çay, ton	1 069.41	4 155.03	0.60
1.6	Buğda, ton	121 529.80	21 720.36	3.15
1.7	Bitki və heyvan mənşəli piylər və yağlar, ton	8 842.47	8 785.83	1.28
1.8	Şəkər, ton	11 533.13	5 177.47	0.75
2	Tütün və tütün məmulatları, min ABŞ dolları	-	7 684.71	1.12
3	Sement, ton	2 111.54	913.56	0.13
4	Əczaçılıq məhsulları, ton	844.89	13 061.12	1.90
5	Plastmassa və onlardan hazırlanan məmulatlar, ton	11 533.26	22 793.48	3.31
6	Oduncaq və ondan hazırlanan məmulatlar, min ABŞ dolları	-	18 882.31	2.74
7	Qara metallar və onlardan hazırlanan məmulatlar, ton	65 980.45	66 628.72	9.68
8	Maşın, mexanizm, elektrik aparatları, avadanlıqlar və onların hissələri, min ABŞ dolları	-	151 116.27	21.94
9	Nəqliyyat vasitələri və onların hissələri, min ABŞ dolları	-	103 594.78	15.04
10	Mebel və onun hissələri, min ABŞ dolları	-	6 694.20	0.97
	<b>Digərləri</b>	-	<b>198 046.29</b>	<b>28.76</b>

## İdxal və ixrac əməliyyatlarında əsas mallar (faizlə xüsusi çəkisi)



## Ölkələr üzrə ixrac və idxal

Ölkələrin adı	İxrac		İdxal	
	Min ABŞ dolları ilə	Ümumi ixraca nisbətən %-lə	Min ABŞ dolları ilə	Ümumi idxala nisbətən %-lə
A	1	2	3	4
<b>Cəmi</b>	<b>1 038 707.23</b>	<b>100.00</b>	<b>688 625.61</b>	<b>100.00</b>
<b>o cümlədən:</b>				
<b>MDB ölkələri üzrə cəmi</b>	<b>48 132.65</b>	<b>4.63</b>	<b>248 867.54</b>	<b>36.14</b>
Belarus	2 235.85	0.22	55 871.51	8.11
Qazaxıstan	3 050.63	0.29	15 416.02	2.24
Qırğızıstan	20.29	0.00	97.57	0.01
Moldova	96.37	0.01	648.45	0.09
Özbəkistan	386.45	0.04	2 142.54	0.31
Rusiya	38 127.24	3.67	125 857.57	18.28
Türkmənistan	1 196.36	0.12	20 256.26	2.94
Ukrayna	3 019.46	0.29	28 577.62	4.15
<b>Avropa İttifaqı ölkələri üzrə cəmi</b>	<b>535 255.73</b>	<b>51.53</b>	<b>140 233.14</b>	<b>20.36</b>
Almaniya	46 614.16	4.49	50 367.70	7.31
Avstriya	83 434.84	8.03	3 367.41	0.49
Belçika	21.30	0.00	2 209.14	0.32
Bolqarıstan	36.71	0.00	836.52	0.12
Böyük Britaniya	444.99	0.04	15 645.92	2.27
Çexiya	81 945.20	7.89	2 967.81	0.43
Danimarka	228.50	0.02	745.03	0.11
Estoniya	191.12	0.02	1 366.29	0.20
Finlandiya	99.49	0.01	2 143.53	0.31
Fransa	397.55	0.04	7 437.62	1.08
Xorvatiya	0.00	0.00	108.72	0.02
İrlandiya	0.81	0.00	368.44	0.05
İspaniya	159.47	0.02	3 499.12	0.51

A	1	2	3	4
İsveç	36.57	0.00	2 295.43	0.33
İtaliya	280 233.85	26.98	17 583.16	2.55
Kıpr	0.00	0.00	63.41	0.01
Latviya	33.67	0.00	951.94	0.14
Litva	450.53	0.04	7 717.27	1.12
Lüksemburq	6.16	0.00	247.38	0.04
Macarıstan	55.36	0.01	2 615.46	0.38
Malta	3.28	0.00	38.00	0.01
Niderland	2 307.12	0.22	5 225.42	0.76
Polşa	738.36	0.07	5 912.73	0.86
Portuqaliya	19.01	0.00	936.81	0.14
Rumıniya	0.00	0.00	2 862.62	0.42
Slovakiya	0.00	0.00	1 417.62	0.21
Sloveniya	0.00	0.00	663.84	0.10
Yunanıstan	37 797.71	3.64	638.79	0.09
<b>Dıgər ölkələr üzrə cəmi</b>	<b>455 318.84</b>	<b>43.84</b>	<b>299 524.93</b>	<b>43.50</b>
Albaniya	0.00	0.00	19.24	0.00
Amerika Birləşmiş Ştatları	69 941.07	6.73	26 917.71	3.91
Anqola	3.32	0.00	0.00	0.00
Argentina	0.00	0.00	441.48	0.06
Aruba	0.72	0.00	0.00	0.00
Avstraliya	8.20	0.00	115.45	0.02
Banqladeş	475.06	0.05	663.57	0.10
Birləşmiş Ərəb Əmirlikləri	1 425.62	0.14	1 053.05	0.15
Tanzaniya	0.00	0.00	1.62	0.00
Bosniya və Herseqovina	0.00	0.00	264.19	0.04
Braziliya	48.38	0.00	1 634.54	0.24
Cənubi Afrika Respublikası	0.00	0.00	78.72	0.01
Çili	0.00	0.00	220.89	0.03
Çin	4 358.46	0.42	65 268.98	9.48
Çinin xüs. inz. r-nu Honkonq	3.71	0.00	408.50	0.06
Dominikan Respublikası	0.00	0.00	3.37	0.00
Ekvador	0.00	0.00	2 280.74	0.33
Əfqanıstan	11 293.24	1.09	0.00	0.00



A	1	2	3	4
Əlcəzair	0.00	0.00	33.97	0.00
Filippinlər	0.00	0.00	24.37	0.00
Gürcüstan	39 010.75	3.76	4 352.14	0.63
Həbəşistan	0.00	0.00	35.67	0.01
Hindistan	704.51	0.07	6 730.86	0.98
Honduras	0.00	0.00	0.20	0.00
İndoneziya	66 226.70	6.38	1 742.84	0.25
İordaniya	774.02	0.07	111.35	0.02
İraq	264.02	0.03	0.00	0.00
İran İslam Respublikası	1 672.08	0.16	22 404.85	3.25
İslandiya	1.19	0.00	0.40	0.00
İsrail	136 424.47	13.13	2 391.40	0.35
İsveçrə	17 850.57	1.72	16 124.84	2.34
Kamboca	0.00	0.00	141.53	0.02
Kamerun	0.00	0.00	0.02	0.00
Kanada	67 399.68	6.49	772.03	0.11
Kayman adaları	0.00	0.00	3.50	0.00
Keç. Yuq. Resp. Makedoniya	0.00	0.00	81.64	0.01
Keniya	0.00	0.00	87.70	0.01
Kolumbiya	0.88	0.00	15.50	0.00
Konqo (Brazzavil)	0.00	0.00	50.66	0.01
Koreya (KXDR)	0.00	0.00	0.34	0.00
Koreya Respublikası	0.00	0.00	16 430.04	2.39
Kosta-Rika	0.00	0.00	135.04	0.02
Kot-divuar	0.00	0.00	0.28	0.00
Küveyt	0.00	0.00	602.51	0.09
Qətər	299.34	0.03	0.37	0.00
Quam (ABŞ)	0.00	0.00	0.46	0.00
Qvatemala	0.00	0.00	4.18	0.00
Qvineya-Bissau	0.00	0.00	0.01	0.00
Laos (LXDR)	0.00	0.00	2.05	0.00
Lixtenşteyn	0.00	0.00	7.51	0.00
Livan	0.00	0.00	12.58	0.00
Madaqaskar	0.00	0.00	20.82	0.00
Malayziya	100.00	0.01	5 959.71	0.87

A	1	2	3	4
Mavriki	0.00	0.00	4.19	0.00
Mavritaniya	0.00	0.00	0.18	0.00
Meksika	0.00	0.00	1 198.71	0.17
Mərakeş	0.00	0.00	255.20	0.04
Misir	101.33	0.01	415.13	0.06
Monqolustan	62.50	0.01	0.00	0.00
Myanma	0.00	0.00	34.17	0.00
Nepal	0.00	0.00	20.91	0.00
Nigeriya	38.71	0.00	0.00	0.00
Norveç	27.53	0.00	2 258.53	0.33
Oman	4.37	0.00	413.04	0.06
Pakistan	70.42	0.01	839.29	0.12
Peru	0.00	0.00	313.66	0.05
Puerto-Riko (ABŞ)	0.00	0.00	6.96	0.00
Ruanda	0.00	0.00	0.26	0.00
Serbiya	0.00	0.00	387.14	0.06
Səudiyyə Ərəbistanı	54.73	0.01	1 136.18	0.16
Sinqapur	20.78	0.00	2 961.66	0.43
Suriya Ərəb Respublikası	0.00	0.00	22.13	0.00
Svazilend	0.00	0.00	0.32	0.00
Şri-Lanka	0.00	0.00	3 416.32	0.50
Tailand	11.31	0.00	1 085.92	0.16
Tayvan (Çinin əyaləti)	0.00	0.00	719.65	0.10
Trinidad və Tobaqo	0.00	0.00	0.02	0.00
Tunis	0.00	0.00	289.00	0.04
Türkiyə	35 301.06	3.40	89 072.98	12.93
Uqanda	0.00	0.00	0.56	0.00
Vyetnam	327.55	0.03	2 815.80	0.41
Yaponiya	850.21	0.08	11 532.81	1.67
Yeni Zelandə	55.03	0.01	2 667.97	0.39
Zambiya	0.00	0.00	0.05	0.00
Zimbabve	0.00	0.00	2.77	0.00
Təyin olunmayıb	107.33	0.01	0.00	0.00

## Əlavə 4.1

### Ticarət dövriyyəsində əsas ölkələr

Ölkələrin adı	Min ABŞ dolları	Ümumi dövriyyəyə nisbətən %-lə
<b>Cəmi</b>	<b>1 727 332.84</b>	<b>100.00</b>
o cümlədən:		
İtaliya	297 817.01	17.24
Rusiya	163 984.81	9.49
İsrail	138 815.87	8.04
Türkiyə	124 374.04	7.20
Almaniya	96 981.86	5.61
Amerika Birləşmiş Ştatları	96 858.77	5.61
Avstriya	86 802.25	5.03
Çexiya	84 913.00	4.92
Çin	69 627.44	4.03
Kanada	68 171.71	3.95
İndoneziya	67 969.53	3.93
Belarus	58 107.37	3.36
Gürcüstan	43 362.90	2.51
Yunanıstan	38 436.51	2.23
İsveçrə	33 975.40	1.97
Digər ölkələr	257 134.37	14.88

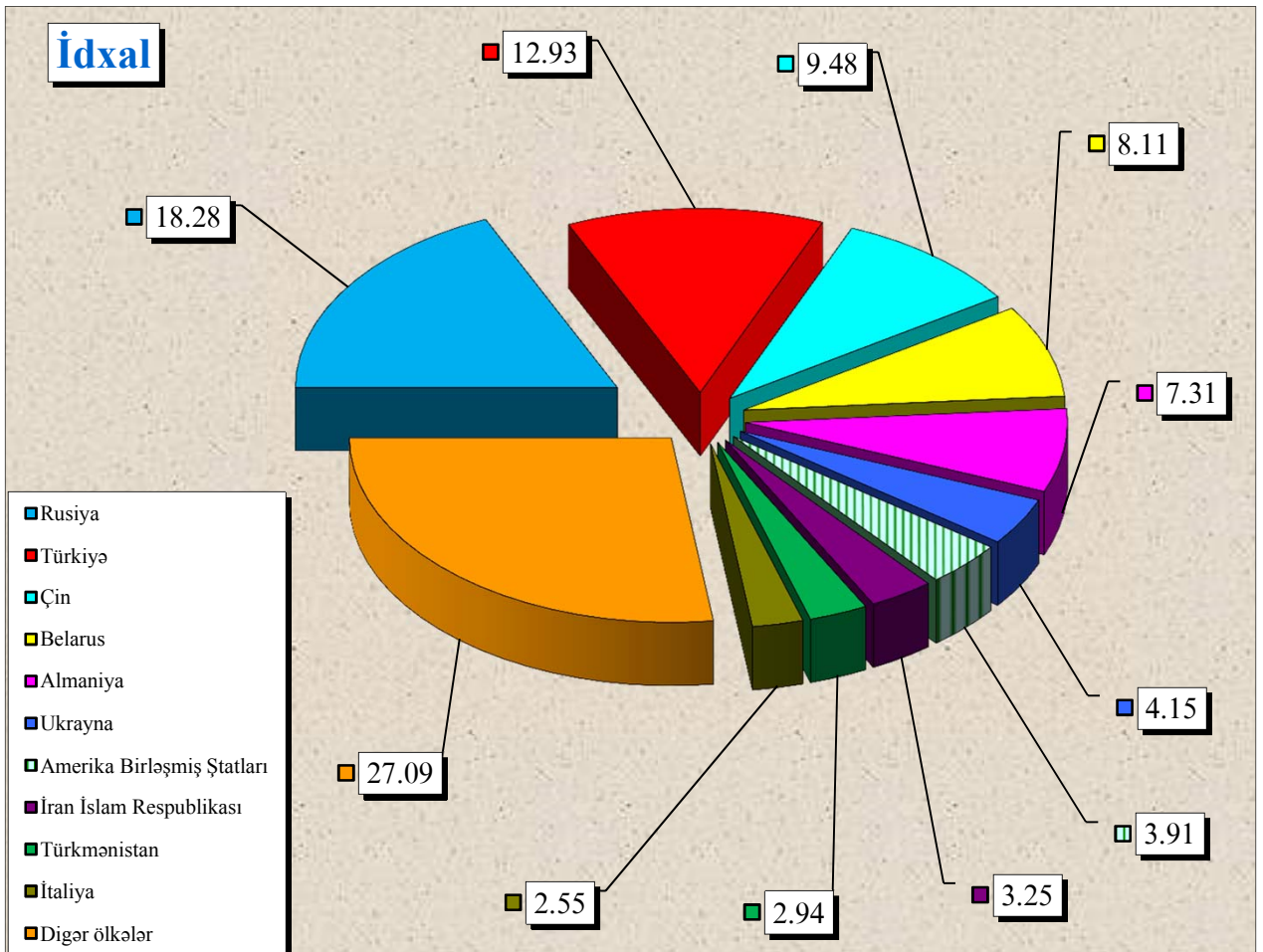
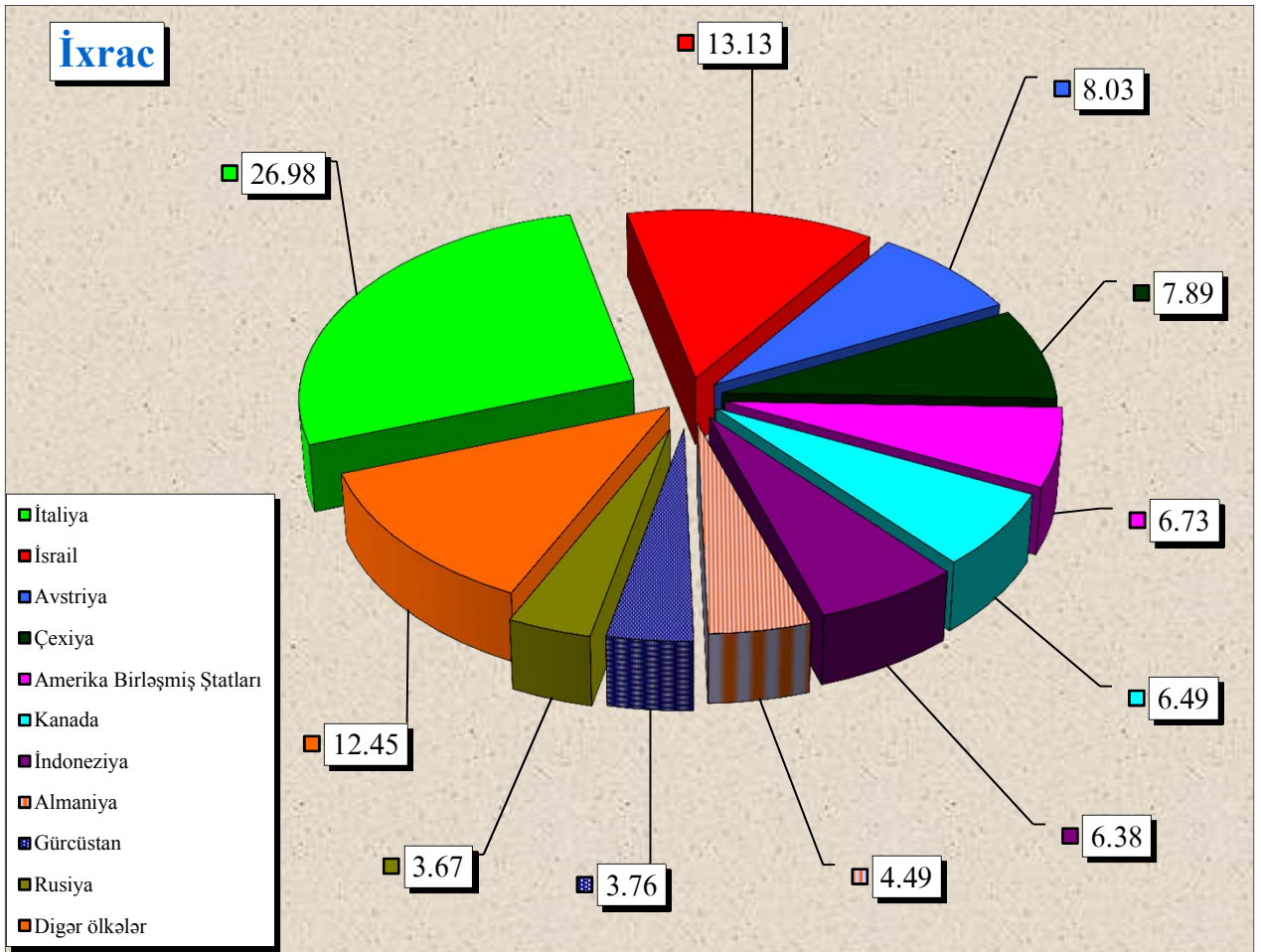
### İxracda əsas ölkələr

Ölkələrin adı	Min ABŞ dolları	Ümumi ixraca nisbətən %-lə
<b>Cəmi</b>	<b>1 038 707.23</b>	<b>100.00</b>
o cümlədən:		
İtaliya	280 233.85	26.98
İsrail	136 424.47	13.13
Avstriya	83 434.84	8.03
Çexiya	81 945.20	7.89
Amerika Birləşmiş Ştatları	69 941.07	6.73
Kanada	67 399.68	6.49
İndoneziya	66 226.70	6.38
Almaniya	46 614.16	4.49
Gürcüstan	39 010.75	3.76
Rusiya	38 127.24	3.67
Yunanıstan	37 797.71	3.64
Türkiyə	35 301.06	3.40
İsveçrə	17 850.57	1.72
Əfqanıstan	11 293.24	1.09
Çin	4 358.46	0.42
Digər ölkələr	22 748.25	2.18

### İdxalda əsas ölkələr

Ölkələrin adı	Min ABŞ dolları	Ümumi idxala nisbətən %-lə
<b>Cəmi</b>	<b>688 625.61</b>	<b>100.00</b>
o cümlədən:		
Rusiya	125 857.57	18.28
Türkiyə	89 072.98	12.93
Çin	65 268.98	9.48
Belarus	55 871.51	8.11
Almaniya	50 367.70	7.31
Ukrayna	28 577.62	4.15
Amerika Birləşmiş Ştatları	26 917.71	3.91
İran İslam Respublikası	22 404.85	3.25
Türkmənistan	20 256.26	2.94
İtaliya	17 583.16	2.55
Koreya Respublikası	16 430.04	2.39
İsveçrə	16 124.84	2.34
Böyük Britaniya	15 645.92	2.27
Qazaxıstan	15 416.02	2.24
Yaponiya	11 532.81	1.67
Digər ölkələr	111 297.64	16.18

**İxrac və idxal əməliyyatlarında əsas ölkələr  
(faizlə xüsusi çəkisi)**



## Mal qrupları üzrə ixrac və idxal

Mal qrupunun kodu	Mal qrupunun adı	İxrac		İdxal	
		Min ABŞ dolları ilə	Ümumi ixraca nisbətən %-lə	Min ABŞ dolları ilə	Ümumi idxala nisbətən %-lə
A	B	1	2	3	4
	<b>Cəmi</b>	<b>1 038 707.23</b>	<b>100.00</b>	<b>688 625.61</b>	<b>100.00</b>
01	Diri heyvanlar	47.50	0.00	3 325.09	0.48
02	Ət və qida üçün yararlı ət əlavələri	122.12	0.01	4 434.04	0.64
03	Balıqlar və xərçəngkimilər, mollyusklar və digər su onurğasızları	33.31	0.00	1 076.95	0.16
04	Süd məhsulları; quş yumurtası; təbii bal, başqa yerdə adı çəkilməyən və təsnif olunmayan heyvan mənşəli ərzaq məhsulları	728.46	0.07	10 061.45	1.46
05	Başqa yerdə adı çəkilməyən və ya təsnif olunmayan heyvan mənşəli məhsullar	58.99	0.01	8.11	0.00
06	Canlı ağaclar və digər bitkilər; bitkilərin kökləri, soğanaqları və digər analoji hissələri; kəsilmiş çiçəklər və dekorativ bitkilər	6.40	0.00	1 673.50	0.24
07	Tərəvəz və bəzi yeməli meyvəköklülər və kök yumrulan	9 034.29	0.87	3 928.98	0.57
08	Yeməli meyvələr və qoz-fındıq; sitrus meyvələrinin qabıqları və ya qovun qabıqcıqları	25 850.18	2.49	8 386.43	1.22
09	Qəhvə, çay, mate və ya paraqvay çayı və ədviyyatlar	372.56	0.04	4 509.40	0.65
10	Dənli bitkilər	0.90	0.00	26 928.53	3.91
11	Unüyütmə-yarma sənayesi məhsulları; səməni; nişastalar; inulin; buğda kleykovinası	0.00	0.00	1 645.42	0.24
12	Yağlı toxum və bar; digər toxumlar, bar və taxıl; dərman bitkiləri və texniki məqsədlər üçün bitkilər; saman və yem	337.84	0.03	1 836.55	0.27
13	Təmizlənməmiş təbii şellak; kitrlər, qatranlar və digər bitki şirələri və ekstraktları	0.00	0.00	6.98	0.00
14	Toxuma (hörgü) məmulatlarının hazırlanması üçün bitki mənşəli materiallar; başqa yerdə adı çəkilməyən və ya təsnif olunmayan digər bitki mənşəli məhsullar	6.01	0.00	56.35	0.01
15	Heyvan və ya bitki mənşəli piylər və yağlar və onların parçalanması nəticəsində alınan məhsullar; hazır yeyinti piyləri; heyvan və ya bitki mənşəli mumlar	721.40	0.07	8 785.83	1.28
16	Ətdən, balıqdan və ya xərçəngkimilərdən, mollyuskardan və ya digər su onurğasızlarından alınan hazır məhsullar	26.51	0.00	1 840.61	0.27
17	Şəkər və şəkərdən hazırlanan qənnadı məmulatları	545.86	0.05	7 512.39	1.09
18	Kakao və ondan hazırlanan məhsullar	191.82	0.02	3 932.07	0.57
19	Taxıldan, undan, nişastadan və ya süddən alınan hazır məhsullar; un qənnadı məmulatları	248.02	0.02	5 369.36	0.78
20	Tərəvəzlərin, meyvələrin, qoz-fındığın və ya bitkilərin digər hissələrinin emal məhsulları	1 059.25	0.10	2 136.76	0.31

A	B	1	2	3	4
21	Müxtəlif ərzaq məhsulları	135.26	0.01	4 581.25	0.67
22	Spirtili və spirtsiz içkilər və sirkə	595.75	0.06	3 679.04	0.53
23	Yeyinti sənayesinin qalıqları və tullantıları; heyvanlar üçün hazır yemlər	1 150.42	0.11	3 117.56	0.45
24	Tütün və tütünün sənaye əvəzediciləri	1 938.20	0.19	7 684.71	1.12
25	Duz; kükürd; torpaq və daş; suvaq materialları, əhəng və sement	1 472.67	0.14	2 977.11	0.43
26	Filizlər, şlaklar və kül	397.91	0.04	214.92	0.03
27	Mineral yanacaq, neft və onların qovulma məhsulları; bitum tərkibli maddələr; mineral mumlar	921 507.77	88.72	49 315.37	7.16
28	Qeyri-üzvi kimya məhsulları; qiymətli metalların, nadir torpaq metallarının, radioaktiv elementlərin və ya izotopların qeyri-üzvi və ya üzvi birləşmələri	367.98	0.04	7 169.92	1.04
29	Üzvi kimyəvi birləşmələr	2 982.33	0.29	3 486.00	0.51
30	Əczaçılıq məhsulları	13.82	0.00	13 061.12	1.90
31	Gübrələr	0.00	0.00	6 296.88	0.91
32	Aşılavıcı və boyayıcı ekstraktlar, tanninlər və onların törəmələri; boyaqlar, piqmentlər və digər boyayıcı maddələr; boyalar və laklar; zamazkalar və digər mastikalar; tipografiya boyaqları, mürəkkəblər, tuş	18.96	0.00	3 135.43	0.46
33	Efir yağları və rezinoidlər; ətriyyat, kosmetik və tualet vasitələri	20.14	0.00	6 574.30	0.95
34	Sabun, səthi-aktiv üzvi maddələr, yuyucu vasitələr, sürtkü materialları, süni və hazır mumlar, təmizləmə və cilalama üçün tərkiblər, şamlar və analoji məmulatlar, yapma üçün pasta, plastilin, «diş müalicəsi mumu»	11.26	0.00	7 099.90	1.03
35	Zülal tərkibli maddələr; modifikasiya olunmuş nişastalar; yapışqanlar; fermentlər	0.09	0.00	790.13	0.11
36	Partlayıcı maddələr; pirotexnika məmulatları; kibritlər; pirofor ərintilər; bəzi yanar maddələr	0.00	0.00	111.53	0.02
37	Foto və kino malları	0.00	0.00	202.12	0.03
38	Digər kimyəvi məhsullar	143.54	0.01	10 941.95	1.59
39	Plastmassa və onlardan hazırlanan məmulatlar	10 278.21	0.99	22 793.48	3.31
40	Kauçuk, rezin və onlardan hazırlanan məmulatlar	114.34	0.01	7 765.21	1.13
41	Emal olunmamış gön (təbii xəzdən başqa) və aşılınmış dəri	282.85	0.03	41.23	0.01
42	Dəri məmulatları; sərraclıq-yəhər məmulatları və qoşqu ləvazimatları; yol ləvazimatları, qadın çantaları və analoji mallar; heyvanların bağırsaqlarından hazırlanan məmulatlar (barama fibroinindən olan liflər istisna olmaqla)	2.71	0.00	1 297.26	0.19
43	Təbii və süni xəz; ondan hazırlanan məmulatlar	0.00	0.00	50.05	0.01
44	Oduncaq və ondan hazırlanan məmulatlar; ağac kömürü	26.66	0.00	18 882.31	2.74
45	Mantar və ondan hazırlanan məmulatlar	0.00	0.00	120.49	0.02
46	Küləşdən, alfadən və digər materiallardan hörmə üçün hazırlanan məmulatlar; səbət məmulatları və hörülmüş məmulatlar	0.00	0.00	9.93	0.00
47	Oduncaqdan və ya digər lifli sellüloz materiallardan hazırlanan kütlə; regenerasiya edilən kağız və karton (makulatura və tullantılar)	0.00	0.00	23.36	0.00

A	B	1	2	3	4
48	Kağız və karton; kağız kütlədən, kağızdan və ya kartondan hazırlanan məmulatlar	107.92	0.01	7 943.51	1.15
49	Çap kitablar, qəzetlər, reproduksiya və poliqrafiya sənayesinin digər məmulatları; əlyazmalar, makinada yazılan mətnlər və planlar	409.24	0.04	521.89	0.08
50	İpək	0.00	0.00	5.63	0.00
51	Yun, zərif və ya qaba heyvan tükü; at tükündən iplik və parça	51.87	0.00	11.39	0.00
52	Pambıq	8 410.06	0.81	291.44	0.04
53	Digər bitki mənşəli toxuculuq lifləri; kağız iplik və kağız iplikdən parçalar	0.00	0.00	87.97	0.01
54	Kimyəvi saplar, kimyəvi toxuculuq materiallarından olan yastı və analoji saplar	132.52	0.01	2 385.34	0.35
55	Kimyəvi liflər	44.18	0.00	660.52	0.10
56	Pambıq (vata), keçə və ya fetr və toxunmamış materiallar; xüsusi iplik; ciyə (viş), kəndir, kanat və trosar və onlardan məmulatlar	1.81	0.00	594.29	0.09
57	Xalçalar və digər toxunma döşəmə örtükləri	6.77	0.00	1 246.02	0.18
58	Xüsusi parçalar; taftinqli (baftalı) toxuculuq materialları; krujevalar; qobelenlər; bəzək materialları; tikmələr	78.30	0.01	128.72	0.02
59	Höpdürülmüş, üzvlüklü, təkrarlanmış toxuculuq materialları; texniki təyinatlı toxuculuq məmulatları	0.01	0.00	467.90	0.07
60	Maşınla və əllə toxunma trikotaj parçalar	0.00	0.00	513.94	0.07
61	Maşınla və ya əllə toxunmuş trikotaj geyim əşyaları və geyim ləvazimatları	4.30	0.00	5 801.66	0.84
62	Paltar və geyim ləvazimatları, maşınla və ya əllə toxunmuş trikotajdan başqa	38.99	0.00	5 197.76	0.75
63	Digər hazır toxuculuq məmulatları; dəstlər; işlənmiş geyimlər və toxuculuq məmulatları; cır-cındır	1 881.01	0.18	1 705.97	0.25
64	Ayaqqabılar, getrlər və analoji məmulatlar; onların hissələri	6.86	0.00	3 472.76	0.50
65	Baş geyimləri və onların hissələri	0.62	0.00	198.39	0.03
66	Çətirlər, gündən qoruyucu çətirlər, çəliklər, çəlik-oturacaq, qırmanc, minik atları üçün qamçılar və onların hissələri	0.00	0.00	5.04	0.00
67	Emal edilmiş lələk və pərgü və onlardan hazırlanmış məmulatlar; süni çiçəklər; insan saçından məmulatlar	0.00	0.00	75.44	0.01
68	Daş, gips, sement, asbest, slyuda və analoji materialdan məmulatlar	386.90	0.04	3 875.84	0.56
69	Keramika məmulatları	14.57	0.00	5 840.18	0.85
70	Şüşə və ondan hazırlanan məmulatlar	4.21	0.00	5 711.41	0.83
71	Təbii və ya yetişdirilmiş mirvari, qiymətli və ya azqiymətli daşlar, qiymətli metallar, üzərinə qiymətli metal çəkilmiş metallar və onlardan hazırlanan məmulatlar; bijuteriya; sikkələr	17 381.03	1.67	668.67	0.10
72	Qara metallar	747.71	0.07	27 180.56	3.95
73	Qara metallardan məmulatlar	4 174.62	0.40	39 448.16	5.73
74	Mis və ondan hazırlanan məmulatlar	3 314.58	0.32	403.09	0.06
75	Nikel və ondan hazırlanan məmulatlar	0.18	0.00	416.41	0.06
76	Alüminium və ondan hazırlanan məmulatlar	9 298.21	0.90	4 692.94	0.68

A	B	1	2	3	4
78	Qurğuşun və ondan hazırlanan məmulatlar	1 420.98	0.14	6.67	0.00
79	Sink və ondan hazırlanan məmulatlar	0.00	0.00	24.32	0.00
80	Qalay və ondan hazırlanan məmulatlar	0.00	0.00	0.00	0.00
81	Digər qiymətsiz metallar; metal keramikası; onlardan hazırlanan məmulatlar	0.00	0.00	13.57	0.00
82	Qiymətsiz metallardan alətlər, qurğular, bıçaq məmulatları, qaşıqlar və çəngəllər; onların qiymətsiz metallardan olan hissələri	84.75	0.01	3 216.60	0.47
83	Qiymətsiz metallardan hazırlanan digər məmulatlar	5.01	0.00	3 275.68	0.48
84	Nüvə reaktorları, qazanlar, avadanlıq və mexaniki qurğular; onların hissələri	5 820.69	0.56	112 531.38	16.34
85	Elektrik maşınları və avadanlıqları, onların hissələri; səsyzma və səsəndirmə aparaturası, televiziya təsvirlərinin və səsələrinin yazılması və canlandırılması üçün aparatura, onların hissələri və ləvazimatları	2 754.69	0.27	38 584.89	5.60
86	Dəmiryol lokomotivləri və ya mühərrikli tramvay vaqonları, dəmiryol nəqliyyat vasitələri və onların hissələri; dəmiryol və ya tramvay xətləri üçün yol avadanlıqları və qurğuları, onların hissələri; mexaniki siqnal avadanlıqları	6.14	0.00	81 189.32	11.79
87	Yerüstü nəqliyyat vasitələri, dəmiryolu və tramvay nəqliyyat vasitələrindən başqa, və onların hissələri və ləvazimatları	649.14	0.06	19 897.43	2.89
89	Gəmilər, qayıqlar və üzən konstruksiyalar	1.46	0.00	2 077.70	0.30
90	Optik, fotoqrafik, kinematoqrafiya, ölçü, nəzarət, ən dəqiq, tibbi və ya cərrahiyyə alətləri və aparatları; onların hissələri və ləvazimatları	359.43	0.03	11 044.40	1.60
91	Bütün növ saatlar və onların hissələri	0.04	0.00	354.45	0.05
92	Musiqi alətləri; onların hissələri və ləvazimatları	1.17	0.00	30.25	0.00
94	Mebel; yataq ləvazimatları, döşəklər, döşək əsasları, divan yastıqları və analoji doldurulma mebel ləvazimatları; lampalar və işıqlandırıcı avadanlıqlar; işıq tablo və lövhələri, analoji məmulatlar; yığma tikinti konstruksiyaları	134.01	0.01	11 290.33	1.64
95	Oyuncaqlar, oyunlar və idman inventarı; onların hissələri və ləvazimatları	8.41	0.00	1 334.25	0.19
96	Müxtəlif hazır məmulatlar	3.38	0.00	4 873.27	0.71
97	İncəsənət əsərləri, kolleksiya əşyaları və antikvariat	13.88	0.00	1.59	0.00



**İxrac və idxalda keçirilən yüklərin daşınma vasitələri üzrə  
miqdarı (netto çəki ilə) və dəyəri**

N/v kodu	Daşınma vasitələri	İxrac		İdxal		Cəmi	
		Netto çəki (ton)	Statistik dəyər (min ABŞ dolları)	Netto çəki (ton)	Statistik dəyər (min ABŞ dolları)	Netto çəki (ton)	Statistik dəyər (min ABŞ dolları)
10	Dəniz nəqliyyatı vasitələri	30 083.58	12 939.97	94 634.76	41 281.30	124 718.34	54 221.27
20	Dəmiryolu nəqliyyatı vasitələri	74 189.28	20 984.12	348 104.68	218 381.37	422 293.95	239 365.49
30	Avtoyol nəqliyyatı vasitələri	78 777.28	80 897.63	152 765.99	345 263.94	231 543.27	426 161.57
40	Hava nəqliyyatı vasitələri	410.77	20 758.14	1 210.36	69 586.65	1 621.13	90 344.79
50	Poçt	0.00	0.00	0.13	6.71	0.13	6.71
70	Stasionar nəqliyyat vasitələri	1 955 750.18	903 107.37	44 752.33	9 036.63	2 000 502.51	912 144.00
90	Özü hərəkət edən vasitələr	17.11	20.00	1 094.47	5 069.00	1 111.57	5 089.00
	<b>Yekun:</b>	<b>2 139 228.20</b>	<b>1 038 707.23</b>	<b>642 562.71</b>	<b>688 625.61</b>	<b>2 781 790.91</b>	<b>1 727 332.84</b>

## Qısa metodoloji izahat

“Azərbaycan Respublikası xarici ticarətinin gömrük statistikasi”na Azərbaycan Respublikasının digər ölkələrlə xarici ticarət əlaqələrinə dair məlumatlar daxil edilmişdir. Verilən göstəricilər ixrac və idxal olunan malların ölkə sərhədindən keçirilən zaman xarici iqtisadi fəaliyyət iştirakçıları tərəfindən tərtib olunan gömrük bəyannamələri əsasında Dövlət Gömrük Komitəsinin Vahid Avtomatlaşdırılmış İdarəetmə Sistemindən (VAİS) alınmışdır.

Xarici ticarət əlaqələrinə dair aşağıdakı göstəricilər daxil edilmişdir:

- büdcə daxilolmaları haqqında məlumat;
- xarici iqtisadi fəaliyyət iştirakçıları haqqında məlumat;
- ticarət əməliyyatlarının həcmi haqqında məlumat;
- idxal-ixrac əməliyyatlarının həcmnin ölkə qrupları (Müstəqil Dövlətlər Birliyi, Avropa İttifaqı), ölkələr, mal qrupları (Xarici İqtisadi Fəaliyyətin Mal Nomenklaturasının 2 rəqəmli kodları üzrə), əsas mallar, mülkiyyət növləri, sövdələşmə xarakterləri, daşınma vasitələri üzrə bölgüsü;
- gömrük hüquqpozmalarına qarşı mübarizə haqqında məlumat;

İdxal-ixrac əməliyyatlarının həcmnin dəyəri ABŞ dolları ilə verilmişdir.

Göstəricilər “Azərbaycan Respublikası Xarici Ticarətinin Gömrük Statistikasının Metodologiyası”na əsasən hazırlanmışdır. Xarici ticarətin gömrük statistikasının aparılması üçün ilkin məlumatlar malların gömrük rəsmiləşdirilməsində təqdim olunan gömrük bəyannamələrində göstərilən məlumatlar sayılır.

Azərbaycan Respublikası xarici ticarətinin gömrük statistikasi ümumi ticarət uçot sistemi əsasında aparılır.

Azərbaycan Respublikasının idxalına aşağıdakı mallar daxil edilir:

- sərbəst dövriyyə üçün buraxılış gömrük proseduru altında yerləşdirilən mallar;
- təkrar idxal gömrük proseduru altında yerləşdirilən mallar;
- daxildə emal xüsusi gömrük proseduru altında yerləşdirilən mallar;
- xaricdə emal xüsusi gömrük prosedurunun müddəti başa çatdıqdan sonra gətirilən mallar;
- ölkə ərazisinə gətirilib gömrük anbarı və sərbəst zona xüsusi gömrük prosedurları altında yerləşdirilən mallar;
- son istifadə xüsusi gömrük proseduru altında yerləşdirilən mallar;
- ölkə ərazisinə gətirilib dövlətin xeyrinə imtina edilən mallar;

Azərbaycan Respublikasının ixracına aşağıdakı mallar daxil edilir:

- ixrac gömrük proseduruna müvafiq olaraq göndərilən mallar;
- təkrar ixrac gömrük proseduruna müvafiq olaraq göndərilən mallar;
- daxildə emal edildikdən sonra göndərilən mallar;
- xaricdə emal xüsusi gömrük proseduruna müvafiq olaraq göndərilən mallar;
- gömrük anbarı və sərbəst zona xüsusi gömrük prosedurları altında yerləşdirilməsi başa çatandan sonra göndərilən mallar;
- son istifadə xüsusi gömrük prosedurunun müddəti bitdikdən sonra göndərilən mallar.

Gömrük statistikasının ümumi ticarət uçot sistemində aşağıdakı mallar nəzərə alınmır:

- ölkə ərazisindən tranzit keçən mallar;
- müvəqqəti gətirilən (aparılan) mallar;
- müvəqqəti saxlanc xüsusi gömrük proseduru altında yerləşdirilən mallar;
- gömrük anbarı, sərbəst zonada yerləşdirilən və ölkənin gömrük ərazisindən aparılmaq üçün nəzərdə tutulan daxili mallar;
- ölkənin ərazisində məhv edilən xarici mallar;
- səfirlik, konsulluq, beynəlxalq təşkilatların yanındakı nümayəndəliklərin və ölkənin xaricdə yerləşən digər rəsmi nümayəndəliklərinin fəaliyyətinin təmin edilməsi üçün ölkənin gömrük ərazisindən aparılan mallar;

- xarici ölkələrin səfirlik, konsulluq və digər rəsmi nümayəndəliklərinin, beynəlxalq təşkilatların nümayəndəliklərinin fəaliyyətinin təmin edilməsi üçün ölkənin gömrük ərazisinə gətirilən mallar;
- xaricdə dislokasiya olunan hərbi hissələr üçün keçirilən mallar;
- xarici dövlətin ərazisindən keçməklə gömrük orqanları arasında daşınan daxili mallar;
- təbii fəlakət və digər fəvqəladə vəziyyətlərin nəticələrini aradan qaldırmaq, qəza-xilas etmə tədbirlərini həyata keçirmək, o cümlədən zərərçəkmişlərə paylamaq və onlara yardım etmək məqsədilə keçirilən və sonradan qaytarılması nəzərdə tutulan mallar.

Malların gömrük sərhədindən keçirilmə xüsusiyyətlərinə uyğun olaraq onların gömrük statistikasında nəzərə alınıb-alınmaması müəyyən edilir.

Aşağıdakı mallar gömrük statistikasına daxil edilir:

- qeyri-monetar qızıl, ödəmə vasitəsi kimi olmayan qiymətli metallar;
- tədavüldə olmayan banknotlar, qiymətli kağızlar və sikkələr;
- barter müqavilələri vasitəsilə sərhəddən keçirilən mallar;
- alqı-satqısı dövlət hesabları vasitəsi ilə həyata keçirilən mülki və hərbi təyinatlı mallar;
- humanitar və texniki yardım;
- hədiyyə və bəxşişlər;
- hərbi təyinatlı mallar;
- konsiqnasiya müqavilələri üzrə keçirilən mallar;
- xarici investisiyalı müəssisələrin nizamnamə fondu kimi gətirdiyi və öz istehsalı olaraq apardığı mallar;
- məlumat və proqram təminatı vasitələri;
- geriye qaytarılan mallar;
- şirkətin və müəssisələrin öz filialları və ya bölmələri arasında apardığı əməliyyatlar nəticəsində sərhəddən keçirilən mallar;
- ölkə limanlarında xarici ölkəyə məxsus gəmilərdən boşaldılan və ya Azərbaycana məxsus gəmilərin açıq dənizdə digər ölkəyə məxsus gəmilərdən əldə etdiyi balıq və digər dəniz məhsulları, dənizin dibindən çıxarılan minerallar;
- bunker yanacağı, ballast, ərzaq ehtiyatı və digər materiallar aşağıdakı hallarda nəzərə alınır:
  - Azərbaycan Respublikasının ərazisində xarici ölkəyə məxsus dəniz və çay gəmiləri, uçan aparatlara satıldıqda;
  - Azərbaycan Respublikasının ərazisində ölkənin dəniz və çay gəmiləri, uçan aparatlarının xarici ölkəyə məxsus dəniz və çay gəmiləri, uçan aparatlarından alındıqda və ya ölkə limanlarında xarici ölkəyə məxsus dəniz və çay gəmiləri, uçan aparatlarından boşaldıqda;
- poçtla və ya kuryer xidməti ilə göndərilən mallar (əgər malın həcmi və ya dəyəri qanunla müəyyən olunmuş həddən çox olarsa);
- işləyən qeyri-rezidentlər də daxil olmaqla, bütün kateqoriyalardan olan şəxslərin qanunla müəyyən edilmiş statistik müşahidə həddi normasından artıq keçirdiyi mallar;
- emal üçün və ya emal edildikdən sonra (hazır məhsul) keçirilən mallar;
- rüsumsuz ticarət mağazalarına göndərilən daxili mallar;
- təbii fəlakət və digər fəvqəladə vəziyyətlərin nəticələrini aradan qaldırmaq, qəza-xilas etmə tədbirlərini həyata keçirmək, o cümlədən zərərçəkmişlərə paylamaq və onlara yardım etmək məqsədilə keçirilən və sonradan qaytarılması nəzərdə tutulmayan mallar.

Aşağıdakı mallar gömrük statistikasına daxil edilmir:

- miqdarı və ya dəyəri statistik müşahidə həddini aşmayan mallar;
- ölkə ərazisindən tranzit keçən və ya ölkə ərazisində yalnız boşaldılıb yüklənən mallar;
- müvəqqəti aparılan və ya gətirilən mallar;

- monetar qızıl, tədavüldə olan milli və xarici valyuta (numizmatika məqsədləri üçün istifadə edilənlərdən başqa), qiymətli kağızlar;
- mülkiyyət hüquqları rezidentdən qeyri-rezidentə sərhədi keçirilmədən verilən qeyri-maliyyə aktivləri;
- kommersiya əməliyyatları predmeti olmayan mallar:
  - fiziki şəxslər tərəfindən şəxsi istifadə üçün keçirilən, miqdarı və dəyəri qanunla müəyyən olunmuş həddən çox olmayan mallar;
  - abunəçilərə göndərilən qəzet və jurnallar, digər dövrü nəşrlər;
  - xarici dövlətlərin diplomatik və digər nümayəndəliklərinin (səfirlik, konsulluq, elmi təşkilatlar və ya hərbi bazalar), həmçinin ölkə ərazisində yerləşən beynəlxalq təşkilatların keçirdikləri mallar;
  - konkret müştərinin ehtiyacları üçün hazırlanmış proqram təminatı və ya identifikasiya oluna bilən istənilən tip orijinal əsər yazılmış məlumat daşıyıcıları;
- beynəlxalq daşımaları həyata keçirən nəqliyyat vasitələri;
- beynəlxalq daşımaları həyata keçirən nəqliyyat vasitələrinin normal istismarı üçün nəzərdə tutulan texniki təchizat vasitələri, yanacaq və digər mallar;
- nəqliyyat vasitəsi sərnişinlərinin və heyət üzvlərinin istifadəsi üçün nəzərdə tutulan ərzaq ehtiyatı və digər mallar;
- Azərbaycana məxsus və ya rezidentlər tərəfindən icarəyə götürülmüş gəmilər tərəfindən tutularaq və ya istehsal olunaraq ölkəyə gətirilən dəniz məhsulları;
- ölkənin gömrük sərhədlərindən kənarında yerləşən Azərbaycana məxsus və ya rezidentlər tərəfindən icarəyə götürülən nəqliyyat vasitələri üçün aparılan yanacaq və sürtkü materialları;
- texniki xidmət göstərməsi üçün sərhəddən keçirilən nəqliyyat vasitələri;
- təmir olunmaq üçün sərhəddən keçirilən nəqliyyat vasitələri;
- sərgi eksponatları;
- idman yarışları, tamaşalar və analogi tədbirlər üçün keçirilən mallar;
- girov əşyaları və öhdəliyi təmin edən digər vasitələr;
- mal nümunələri;
- rüsumsuz ticarət mağazalarına gətirilən xarici mallar;
- sərhəddən keçirilən malların daşınması üçün qablaşdırma materialları;
- əvvəllər hər hansı bir gömrük proseduru altında yerləşdirilərək gömrük statistikasına daxil edilən və sonradan ölkədən çıxarılmadan gömrük proseduru dəyişdirilən mallar.

Malların statistik dəyəri idxal və ya ixraca dair bağlanmış müqavilələrin qiymətləri əsasında, Mərkəzi Bankın gömrük bəyannaməsinin buraxıldığı günə müəyyən etdiyi məzənnə üzrə ABŞ dolları ilə müəyyən edilərək vahid qiymət bazisinə gətirilir.

İdxalın dəyərinin qiymətləndirilməsi malın gömrük bəyannaməsində göstərilmiş SİF baza qiymətlərinə gətirilmiş faktura (kontrakt) dəyəri üzrə aparılır. SİF- (dəyər, sığorta, fraxt)-malın satış şərtidir ki, buna görə malın qiymətinə onun dəyəri, malın sığorta edilməsi və nəqli üzrə xərclər daxil edilir.

İxracın dəyərinin qiymətləndirilməsi malların gömrük bəyannaməsində göstərilmiş FOB baza qiymətlərinə gətirilmiş faktura (kontrakt) dəyəri üzrə aparılır. FOB (bortda azad)-malın satılma şərtidir ki, buna görə malın qiymətinə onun dəyəri, malın çatdırılması və gəmi bortuna yüklənməsi üzrə xərclər daxil edilir.