



**Azərbaycan Respublikası
Dövlət Gömrük Komitəsi**

Azərbaycan Respublikası Xarici Ticarətinin Gömrük Statistikası

**Hesabat dövrü:
01.01.2014 – 30.11.2014**

1) Büdcə daxilolmaları haqqında məlumat

Yığım	Məbləğ (min AZN)
Gömrük rüsumları üzrə	339 807.54
ƏDV üzrə	972 530.80
Aksizlər üzrə	51 251.44
Yol vergisi üzrə	15 133.53
Cəmi	1 378 723.31

2) Xarici iqtisadi fəaliyyət (XİF) iştirakçıları haqqında məlumat

Göstəricilər	Miqdarı (ədəd)
Xarici ölkələrin sayı	147
XİF iştirakçılarının sayı <i>o cümlədən:</i>	6 012
- Fiziki şəxslər üzrə	2 403
- Hüquqi şəxslər üzrə <i>o cümlədən:</i>	3 609
- dövlət sektoru	266
- özəl sektor	3 343
Gömrük bəyannamələrinin sayı <i>o cümlədən:</i>	234 424
- idxal bəyannamələri	195 479
- ixrac bəyannamələri	38 945

3) Ticarət əməliyyatlarının həcmi – 28 825 592.64 min ABŞ dolları

(Keçən ilin müvafiq dövrünə nisbətən 9.13 % azalmışdır)

o cümlədən:

3.1 İdxal əməliyyatları üzrə - 8 112 131.96 min ABŞ dolları

(Keçən ilin müvafiq dövrünə nisbətən 16.61 % azalmışdır)

İdxal olunan malların çeşidlərinin sayı – 5 984 ədəd

Göstəricilər	Məbləğ <i>(min ABŞ dolları)</i>	Əlavələr
Dövlət sektoru	2 126 342.90	
Özəl sektor	5 657 344.85	
Fiziki şəxslər	328 444.21	
MDB ölkələri	1 851 327.14	
Aİ ölkələri	2 740 318.06	Əlavə 4
Digər ölkələr	3 520 486.76	
İdxal əməliyyatlarının həcmnin:		
- yüksək həddi	970 132.81 (aprel)	Əlavə 1
- aşağı həddi	535 833.29 (yanvar)	
- orta aylıq artımı (+, -)	21 550.53	
Humanitar yük, təmənnasız kömək və texniki yardım	47 292.62	

3.2 İxrac əməliyyatları üzrə - 20 713 460.68 min ABŞ dolları

(Keçən ilin müvafiq dövrünə nisbətən 5.82 % azalmışdır)

İxrac olunan malların çeşidlərinin sayı - 2 084 ədəd

Göstəricilər	Məbləğ <i>(min ABŞ dolları)</i>	Əlavələr
Dövlət sektoru	19 475 431.31	
Özəl sektor	1 028 586.52	
Fiziki şəxslər	209 442.85	
MDB ölkələri	787 218.68	
Aİ ölkələri	11 060 053.97	Əlavə 4
Digər ölkələr	8 866 188.03	
İxrac əməliyyatlarının həcmnin:		
- yüksək həddi	2 323 081.07 (may)	Əlavə 1
- aşağı həddi	1 518 522.39 (noyabr)	
- orta aylıq artımı (+ , -)	- 35 230.33	
Humanitar yük, təmənnasız kömək və texniki yardım	303.01	

3.3. Neft və neft məhsulları, təbii qaz və elektrik enerjisinin ixracı haqqında məlumat

3.3.1. Sayğac göstəriciləri əsasında

Malın adı	Miqdarı	Dəyəri (min ABŞ dolları)
Xam neft, ton <i>o cümlədən:</i>	30 236 003.7	--
- Bakı-Tbilisi-Ceyhan boru kəməri ilə	24 591 321.5	--
- Supsa boru kəməri ilə	3 855 770.9	--
- Şimal boru kəməri ilə	933 336.0	--
- Dəmir yolu nəqliyyatı ilə	855 575.3	--
Qaz kondensatı (Bakı-Tbilisi-Ceyhan boru kəməri ilə)	2 012 328.6	
Təbii qaz, min m ³	7 724 533.0	--
Elektrik enerjisi, min kVt/s	311 430.3	--

3.3.2. Gömrük bəyannamələri əsasında

Malın adı	Miqdarı	Dəyəri (min ABŞ dolları)
Xam neft, ton	22 219 006.56	17 578 851.11
Neft məhsulları, ton	1 884 462.48	1 266 533.18
Təbii qaz, min m ³	1 530 877.86	257 063.68
Elektrik enerjisi, min kVt/s	544 598.58	28 520.29

3.4. Avtomobillərin idxalı haqqında məlumat

Məhsul adı	Miqdarı (ədəd)
Cəmi idxal olunmuşdur <i>o cümlədən:</i>	56 804
Sürücü daxil olmaqla 10 nəfər və ya daha çox adam daşımaq üçün nəzərdə tutulmuş motorlu nəqliyyat vasitələri	310
Əsasən adamların daşınması üçün nəzərdə tutulmuş minik avtomobilləri və digər motorlu nəqliyyat vasitələri	51 589
Yük daşımaq üçün motorlu nəqliyyat vasitələri	4 580
Xüsusi təyinatlı motorlu nəqliyyat vasitələri	325

4) Sövdələşmə xarakterləri üzrə malların keçirilməsi

Sövdələşmə xarakterinin kodu və adı	İxrac		İdxal	
	dəyəri (min ABŞ doll.)	ixraca nisbətən %-lə	dəyəri (min ABŞ doll.)	idxala nisbətən %-lə
01 – Milli valyuta ilə hesablaşmaqla malların keçirilməsi	67 305.26	0.32	461.90	0.01
Sərbəst dönrli valyuta (SDV) ilə hesablaşmalar, o cümlədən:	19 606 905.34	94.66	6 228 045.33	76.77
21 – SDV hesablaşmaları (dövlət krediti və dövlət kreditinin ödənişindən başqa) üzrə malların keçirilməsi	19 606 829.38	94.66	6 210 635.02	76.56
23 – Dövlət krediti üzrə malların keçirilməsi	75.96	0.00	14 155.20	0.17
26 – Dövlət kreditinin ödənilməsi hesabına malların keçirilməsi	0.00	0.00	3 255.11	0.04
Klirinq üzrə hesablaşmalar, o cümlədən:	0.00	0.00	881.78	0.01
31 – Klirinq valyutası hesablaşmaları ilə malların keçirilməsi (dövlət krediti və dövlət kreditinin ödənilməsindən başqa)	0.00	0.00	878.23	0.01
33 – Dövlət krediti üzrə hesablaşma	0.00	0.00	1.30	0.00
36 – Dövlət kreditinin ödənişi hesabına malların keçirilməsi	0.00	0.00	2.25	0.00
Qapalı valyuta üzrə hesablaşmalar, o cümlədən:	389 335.97	1.88	293 148.56	3.61
41 – Qapalı valyuta hesablaşmaları əsasında malların keçirilməsi (dövlət kreditindən başqa)	389 335.97	1.88	289 159.36	3.56
43 – Dövlət krediti üzrə malların keçirilməsi	0.00	0.00	3 989.20	0.05
Digər kommersiya əməliyyatları üzrə malların keçirilməsi:	0.00	0.00	23.50	0.00
51 – Birbaşa mal mübadiləsi qaydası (barter sövdələşmələri) ilə malların keçirilməsi	0.00	0.00	3.92	0.00
52 – Görülmüş iş və xidmətlərin hesabına malların keçirilməsi	0.00	0.00	19.58	0.00
80 – Digərləri	649 914.10	3.14	1 589 570.89	19.59
Cəmi	20 713 460.68	100.00	8 112 131.96	100.00

5) Daşınan yüklər haqqında məlumat

İstiqamət və nəqliyyatın növü	Miqdarı (ton)	Əlavələr
- İxrac <i>o cümlədən:</i>	26 919 191.00	Əlavə 6
dəniz nəqliyyatı	261 133.51	
dəmir yolu nəqliyyatı	2 657 391.92	
avtomobil nəqliyyatı	505 948.99	
hava nəqliyyatı	81 210.14	
poçt vasitəsilə	0.12	
stasionar nəqliyyat vasitələri	23 413 373.31	
özü hərəkət edən vasitələr	133.01	
- İdxal <i>o cümlədən:</i>	7 570 972.49	
dəniz nəqliyyatı	1 461 448.50	
dəmir yolu nəqliyyatı	4 194 806.41	
avtomobil nəqliyyatı	1 876 882.55	
hava nəqliyyatı	11 201.97	
poçt vasitəsilə	2.39	
özü hərəkət edən vasitələr	26 630.68	
Cəmi	34 490 163.49 (Keçən ilin müvafiq dövrünə nisbətən 93.65 % təşkil edir)	

6) Gömrük hüquqpozmalarına qarşı mübarizə haqqında məlumat

6.1 Aşkar edilmiş cinayət xarakterli faktlar – 384

o cümlədən:

Qaçqınçılıq faktı	219
Narkotik vasitələrin və psixotrop maddələrin qanunsuz dövriyyəsi ilə əlaqədar faktlar	145
Tutulmuş narkotik vasitələrin miqdarı (qram)	168 881.3690
Tutulmuş psixotrop maddələrin miqdarı (qram)	221.3410
Gömrük ödənişlərinin ödənilməsindən yayınma	6
Aksiz markası ilə markalanmalı olan məhsulları belə marka olmadan idxal etmə	7
Digər cinayət xarakterli faktlar	174
Təqsirləndirilən şəxslər	427

6.2 Aşkar edilmiş inzibati xəta faktları – 9 405

o cümlədən:

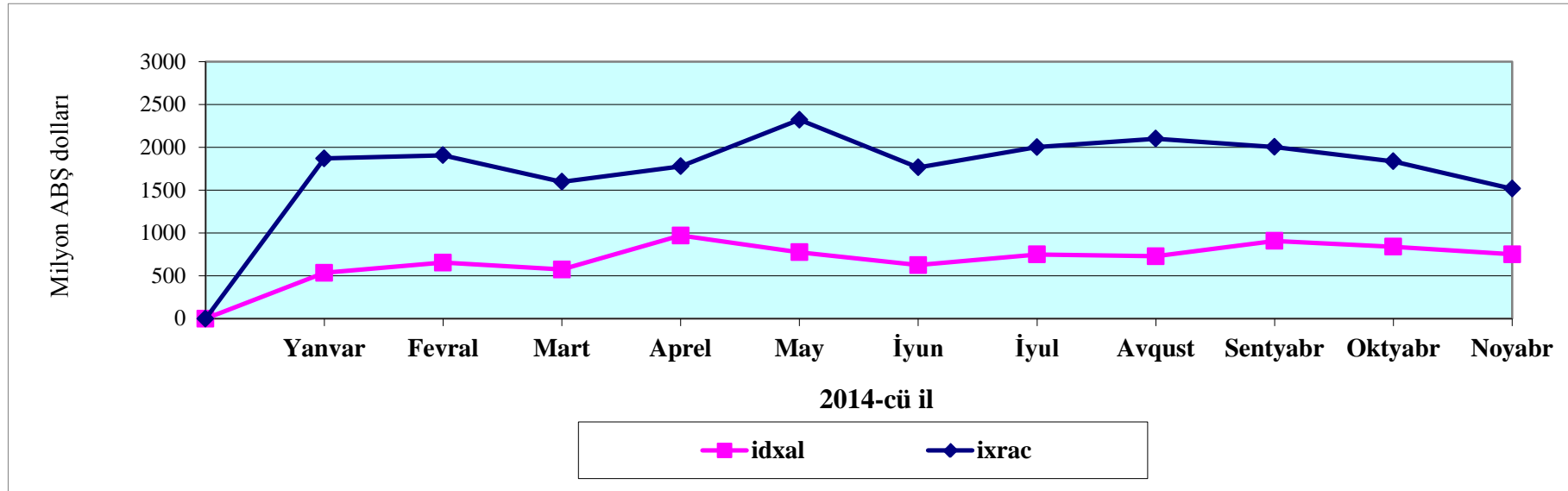
Kənar keçirmə	2
Gizli keçirmə	194
Bəyan etməmə	221
Malların, nəqliyyat vasitələrinin və onlara aid sənədlərin çatdırılmaması	7 750
Geri aparmama (gətirməmə)	573
Gömrük ödənişlərindən yayınma	4
Aksiz markasız idxal	10
Digər xətalər	693

Əlavə 1

İxrac və idxal əməliyyatlarının dinamikası

(min ABŞ dolları)

	Yanvar	Fevral	Mart	Aprel	May	İyun	İyul	Avqust	Sentyabr	Oktyabr	Noyabr	Dekabr	Cəmi
İxrac	1 870 825.67	1 907 681.82	1 598 786.89	1 778 856.72	2 323 081.07	1 766 968.50	2 002 798.01	2 102 024.63	2 005 806.94	1 838 108.03	1 518 522.39	-	20 713 460.68
İdxal	535 833.29	654 215.92	574 085.87	970 132.81	775 258.31	625 304.68	749 606.67	728 035.85	908 587.31	839 732.64	751 338.60	-	8 112 131.96
Saldo	1 334 992.38	1 253 465.91	1 024 701.02	808 723.91	1 547 822.76	1 141 663.82	1 253 191.34	1 373 988.78	1 097 219.63	998 375.39	767 183.79	-	12 601 328.72
Dövriyyə	2 406 658.97	2 561 897.74	2 172 872.75	2 748 989.54	3 098 339.39	2 392 273.18	2 752 404.68	2 830 060.48	2 914 394.25	2 677 840.67	2 269 860.99	-	28 825 592.64
İxracın aylıq artımı	-	36 856.15	-308 894.94	180 069.84	544 224.35	-556 112.58	235 829.51	99 226.63	-96 217.69	-167 698.91	-319 585.64	-	-
İdxalın aylıq artımı	-	118 382.62	-80 130.05	396 046.95	-194 874.50	-149 953.63	124 301.99	-21 570.82	180 551.46	-68 854.67	-88 394.04	-	-



Əlavə 2

İxracda əsas mallar

(min ABŞ dolları)

№	Malların adı	2013-cü ilin ilk 11 ayı ərzində	2014-cü ilin ilk 11 ayı ərzində	2014-cü ilin ilk 11 ayının ümumi ixracına nisbətən %-lə	2013-cü ilin ilk 11 ayının ixracına nisbətən %-lə
	İxrac - cəmi	21 993 246.25	20 713 460.68	100.00	94.18
1	Xam neft	18 587 892.15	17 578 851.11	84.87	94.57
2	Neft məhsulları	1 097 817.03	1 266 533.18	6.11	115.37
3	Təbii qaz	648 646.25	257 063.68	1.24	39.63
4	Meyvə-tərəvəz	227 523.18	268 131.83	1.29	117.85
5	Çay	38 125.31	27 731.55	0.13	72.74
6	Bitki və heyvan mənşəli piylər və yağlar	207 473.96	178 683.86	0.86	86.12
7	Şəkər	223 882.21	206 328.35	1.00	92.16
8	Spirтли və spirtsiz içkilər	29 325.24	30 054.89	0.15	102.49
9	Kimya sənayesi məhsulları	51 707.31	64 215.30	0.31	124.19
10	Plastmassa və onlardan hazırlanan məmulatlar	107 574.82	143 974.90	0.70	133.84
11	Pambıq iplik	23 077.89	13 470.03	0.07	58.37
12	Qara metallar və onlardan hazırlanan məmulatlar	92 005.11	39 791.95	0.19	43.25
13	Alüminium və ondan hazırlanan məmulatlar	75 916.24	76 823.67	0.37	101.20
14	Digərləri	582 279.56	561 806.37	2.71	96.48

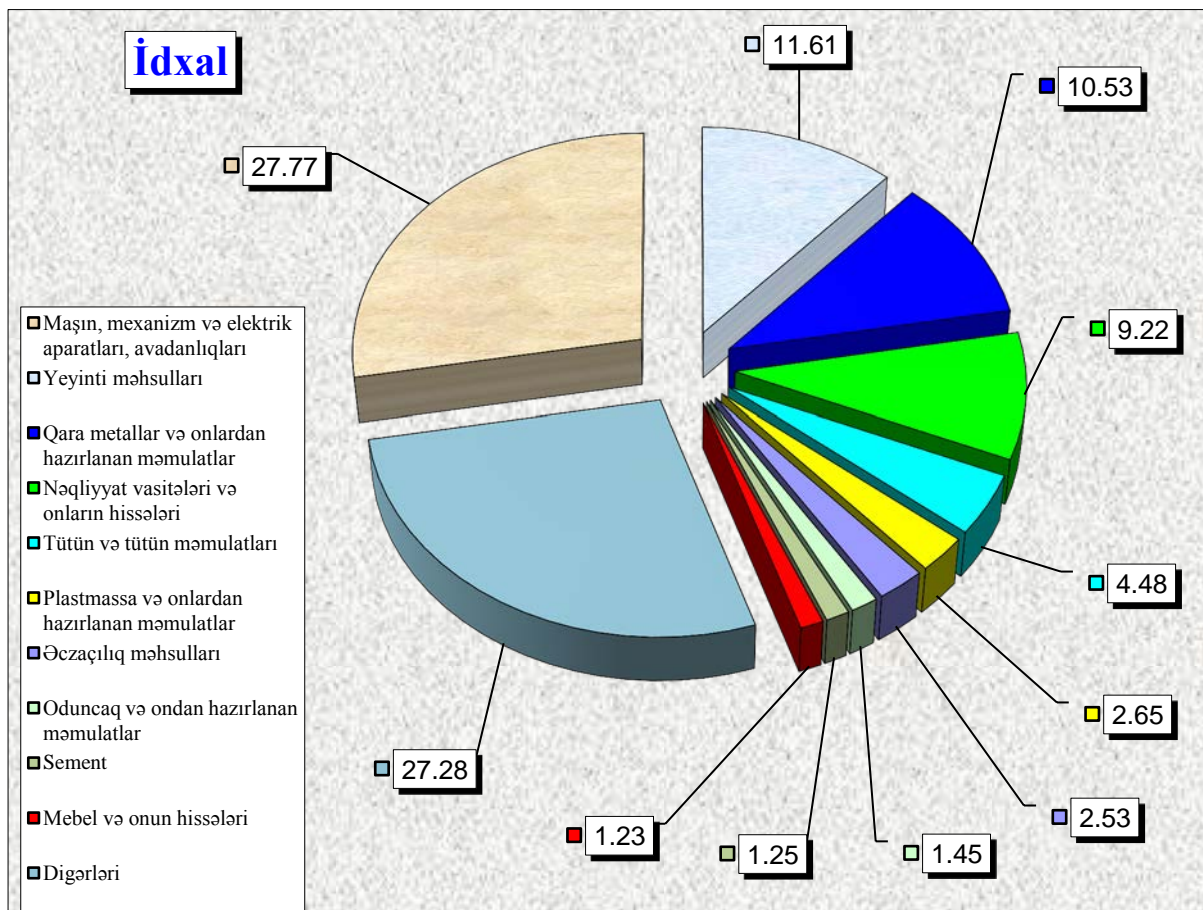
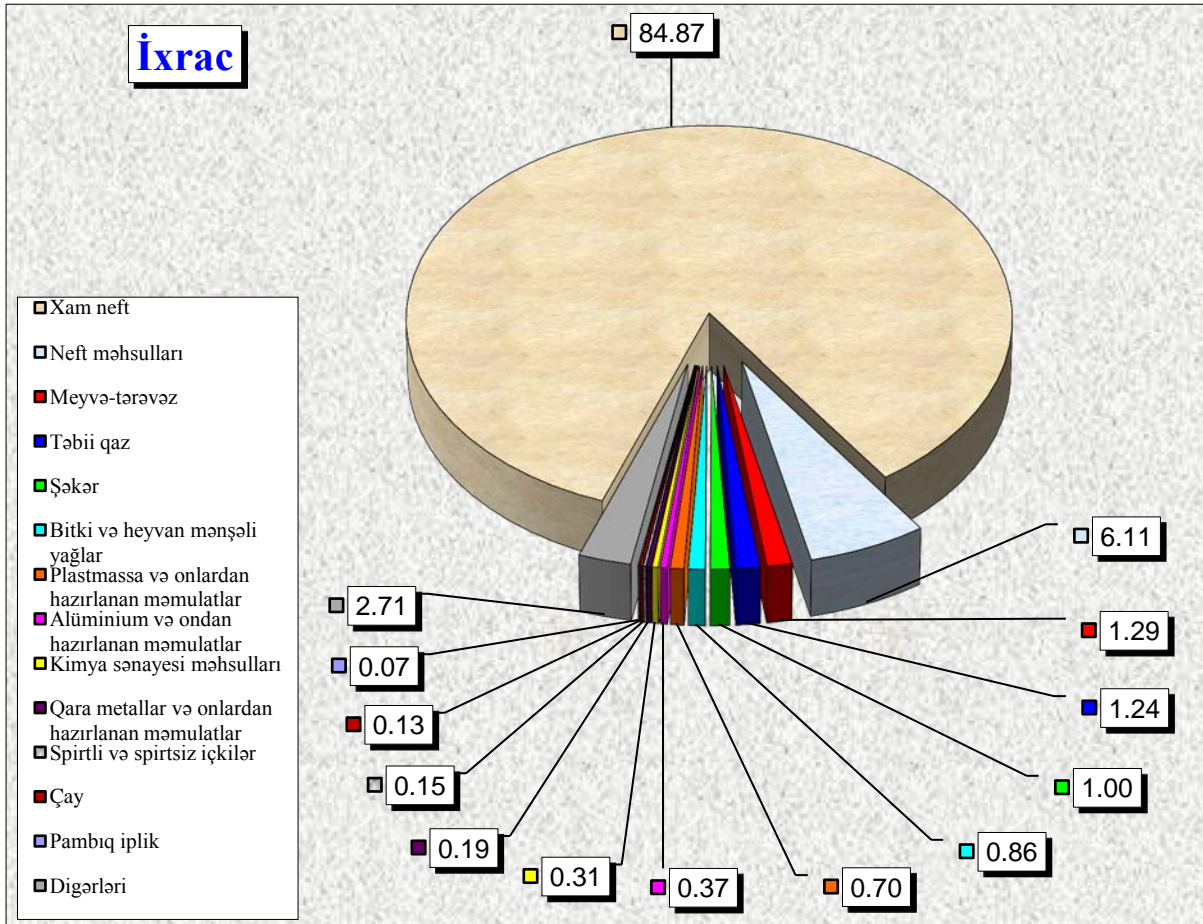
Əlavə 3

İdxalda əsas mallar

(min ABŞ dolları)

№	Malların adı	2013-cü ilin ilk 11 ayı ərzində	2014-cü ilin ilk 11 ayı ərzində	2014-cü ilin ilk 11 ayının ümumi idxalına nisbətən %-lə	2013-cü ilin ilk 11 ayının idxalına nisbətən %-lə
	İdxal - cəmi	9 727 418.99	8 112 131.96	100.00	83.39
1	Yeyinti məhsulları	1 038 164.66	941 697.50	11.61	90.71
	ondan:				
1.1	Ət	13 923.89	17 044.91	0.21	122.41
1.2	Süd	8 191.17	6 312.96	0.08	77.07
1.3	Kərə yağı	19 626.84	22 952.30	0.28	116.94
1.4	Meyvə-tərəvəz	25 759.01	22 299.52	0.27	86.57
1.5	Buğda	361 936.27	265 114.98	3.27	73.25
1.6	Bitki və heyvan mənşəli piylər və yağlar	67 889.43	79 273.49	0.98	116.77
1.7	Şəkər	176 203.99	177 525.10	2.19	100.75
2	Tütün və tütün məmulatları	305 607.47	363 499.14	4.48	118.94
3	Sement	143 066.34	101 612.26	1.25	71.02
4	Əczaçılıq məhsulları	222 615.72	205 175.76	2.53	92.17
5	Plastmassa və onlardan hazırlanan məmulatlar	254 436.88	214 630.56	2.65	84.36
6	Oduncaq və ondan hazırlanan məmulatlar	268 484.14	117 788.28	1.45	43.87
7	Qara metallar və onlardan hazırlanan məmulatlar	1 044 482.07	853 802.69	10.53	81.74
8	Maşın, mexanizm, elektrik aparatları, avadanlıqlar və onların hissələri	2 475 740.88	2 252 613.13	27.77	90.99
9	Nəqliyyat vasitələri və onların hissələri	1 311 789.83	748 067.11	9.22	57.03
10	Mebel və onun hissələri	80 428.41	99 696.14	1.23	123.96
11	Digərləri	2 582 602.59	2 213 549.39	27.28	85.71

İdxal və ixrac əməliyyatlarında əsas mallar (faizlə xüsusi çəkisi)



Ölkələr üzrə ixrac və idxal

(əvvəlki ilin müvafiq dövrü ilə müqayisə olunmaqla, min ABŞ dolları ilə)

Ölkələrin adı	İxrac				İdxal			
	2013-cü ilin ilk 11 ayı	2014-cü ilin ilk 11 ayı	2013-cü ilin ilk 11 ayına nisbətən %-lə	2014-cü ilin ilk 11 ayının ümumi ixracına nisbətən %-lə	2013-cü ilin ilk 11 ayı	2014-cü ilin ilk 11 ayı	2013-cü ilin ilk 11 ayına nisbətən %-lə	2014-cü ilin ilk 11 ayının ümumi idxalına nisbətən %-lə
A	1	2	3	4	5	6	7	8
Cəmi	21 993 246.25	20 713 460.68	94.18	100.00	9 727 418.99	8 112 131.96	83.39	100.00
o cümlədən:								
MDB ölkələri üzrə cəmi	1 417 399.13	787 218.68	55.54	3.80	2 314 521.63	1 851 327.14	79.99	22.82
Belarus	11 447.27	13 619.07	118.97	0.07	71 333.07	74 457.29	104.38	0.92
Qazaxıstan	56 850.51	28 332.70	49.84	0.14	278 984.75	200 276.61	71.79	2.47
Qırğızıstan	11 380.04	25 152.88	221.03	0.12	1 323.95	1 473.29	111.28	0.02
Moldova Respublikası	190.17	68.38	35.96	0.00	3 812.36	4 922.35	129.12	0.06
Özbəkistan	9 943.83	36 546.62	367.53	0.18	7 415.43	21 138.59	285.06	0.26
Rusiya Federasiyası	1 012 071.45	600 697.59	59.35	2.90	1 383 997.26	1 166 968.98	84.32	14.39
Tacikistan	6 133.71	2 507.63	40.88	0.01	0.00	187.96	0.00	0.00
Türkmənistan	36 311.28	35 823.19	98.66	0.17	44 337.66	8 367.03	18.87	0.10
Ukrayna	273 070.87	44 470.63	16.29	0.21	523 317.15	373 535.04	71.38	4.60
Avropa İttifaqı ölkələri üzrə cəmi	10 384 524.94	11 060 053.97	106.51	53.40	3 338 720.37	2 740 318.06	82.08	33.78
Almaniya	1 146 909.84	1 809 334.83	157.76	8.74	714 746.77	625 745.38	87.55	7.71
Avstriya	334 115.24	345 087.65	103.28	1.67	84 883.19	78 677.23	92.69	0.97
Belçika	7 626.06	1 469.90	19.27	0.01	62 843.28	78 518.69	124.94	0.97
Bolqarıstan	118 979.15	61 108.26	51.36	0.30	17 804.63	62 264.12	349.71	0.77
Böyük Britaniya	415 826.77	123 646.87	29.74	0.60	1 188 927.28	863 632.50	72.64	10.65
Çexiya Respublikası	215 915.36	592 010.34	274.19	2.86	66 429.22	42 811.31	64.45	0.53
Danimarka	302.72	752.85	248.70	0.00	22 541.82	16 849.28	74.75	0.21
Estoniya	644.22	202.08	31.37	0.00	6 712.87	4 135.98	61.61	0.05
Finlandiya	16.37	27.65	168.92	0.00	50 882.36	69 629.51	136.84	0.86
Fransa	1 065 793.37	1 488 435.67	139.66	7.19	402 427.55	134 712.54	33.47	1.66

A	1	2	3	4	5	6	7	8
Xorvatiya	213 251.21	265 097.94	124.31	1.28	7 549.02	11 266.86	149.25	0.14
İrlandiya	34 587.03	47.83	0.14	0.00	11 203.03	11 490.56	102.57	0.14
İspaniya	74 910.78	783 297.84	10.46 dəfə	3.78	60 683.81	44 364.49	73.11	0.55
İsveç	59.80	152.48	254.96	0.00	39 874.86	40 977.72	102.77	0.51
İtaliya	5 348 542.21	4 624 659.04	86.47	22.33	207 777.89	232 206.41	111.76	2.86
Kipr	23 157.36	0.00	0.00	0.00	51 020.43	8 449.42	16.56	0.10
Latviya	2 290.29	791.42	34.56	0.00	9 557.61	8 846.20	92.56	0.11
Litva	2 064.86	701.23	33.96	0.00	17 405.32	29 031.51	166.80	0.36
Lüksemburq	208.21	104.73	50.30	0.00	14 535.48	2 765.49	19.03	0.03
Macarıstan	45.87	71 589.52	1560.54 dəfə	0.35	30 555.84	21 574.01	70.61	0.27
Malta	36.95	64 849.57	1755.14 dəfə	0.31	1 017.14	276.82	27.22	0.00
Niderland	6 590.32	17 345.93	263.20	0.08	161 046.75	164 925.88	102.41	2.03
Poşa	8 635.06	15 476.36	179.23	0.07	40 233.59	56 953.56	141.56	0.70
Portuqaliya	525 759.40	451 654.50	85.91	2.18	1 877.71	5 375.07	286.26	0.07
Rumıniya	92 338.07	86 177.41	93.33	0.42	29 470.32	50 500.00	171.36	0.62
Slovakiya	3.95	31.63	800.00	0.00	22 153.03	15 249.74	68.84	0.19
Sloveniya	19.12	13.15	68.79	0.00	10 645.18	7 814.94	73.41	0.10
Yunanıstan	745 895.37	255 987.30	34.32	1.24	3 914.38	51 272.85	13.10 dəfə	0.63
Digər ölkələr üzrə cəmi	10 191 322.19	8 866 188.03	87.00	42.80	4 074 176.99	3 520 486.76	86.41	43.40
Albaniya	0.00	0.00	0.00	0.00	0.19	4.96	26.62 dəfə	0.00
Amerika Birləşmiş Ştatları	878 488.04	741 917.15	84.45	3.58	338 717.65	506 677.54	149.59	6.25
Amerika Samoası	0.00	0.00	0.00	0.00	0.00	3.99	0.00	0.00
Andorra	0.00	0.00	0.00	0.00	715.35	32.02	4.48	0.00
Anqilya (Britaniya)	0.00	0.00	0.00	0.00	4 716.68	2 246.68	47.63	0.03
Anqola	0.81	196.39	242.35 dəfə	0.00	12.55	3.02	24.05	0.00
Argentina	59.33	58.57	98.72	0.00	6 277.58	10 475.64	166.87	0.13
Aruba	1.97	17.54	890.12	0.00	0.00	0.00	0.00	0.00
Avstraliya	148.87	302.50	203.19	0.00	11 404.82	4 122.37	36.15	0.05
Baham adaları	0.00	25 662.12	0.00	0.12	0.00	0.97	0.00	0.00
Banqladeş	4.74	0.00	0.00	0.00	62.97	761.78	12.10 dəfə	0.01
Barbados	0.00	0.00	0.00	0.00	25.34	251.43	992.16	0.00
Beliz	0.00	0.00	0.00	0.00	1 358.11	2 882.47	212.24	0.04
Bermud adaları	26.11	8.51	32.61	0.00	0.00	0.00	0.00	0.00

A	1	2	3	4	5	6	7	8
Bəhreyn	17.00	21.78	128.13	0.00	236.93	1.39	0.59	0.00
Birləşmiş Ərəb Əmirlikləri	8 129.17	3 871.59	47.63	0.02	87 331.87	52 033.75	59.58	0.64
Birləşmiş Tanzaniya Respublikası	0.00	1.17	0.00	0.00	0.00	29.76	0.00	0.00
Boliviya	0.00	13.51	0.00	0.00	0.00	0.00	0.00	0.00
Bosniya və Herseqovina	0.00	397.15	0.00	0.00	243.23	439.05	180.51	0.01
Braziliya	280.49	263.61	93.98	0.00	345 791.39	191 768.70	55.46	2.36
Bruney-Darıssalam	0.00	3.74	0.00	0.00	0.04	0.14	319.61	0.00
Cəbəllütariq	0.00	64 535.72	0.00	0.31	470.78	0.00	0.00	0.00
Cənubi Afrika Respublikası	22.37	85.18	380.72	0.00	74 745.81	1 688.72	2.26	0.02
Çili	0.00	0.00	0.00	0.00	1 262.81	956.34	75.73	0.01
Çin	83 687.59	56 547.84	67.57	0.27	535 597.87	629 902.46	117.61	7.76
Çinin xüs. inz. r-nu Honkonq	2 160.00	208.96	9.67	0.00	796.04	1 640.42	206.07	0.02
Dominika	0.00	0.00	0.00	0.00	16.28	5.94	36.50	0.00
Dominikan Respublikası	0.00	0.00	0.00	0.00	11.44	304.79	26.63 dəfə	0.00
Ekvador	0.00	1.68	0.00	0.00	7 702.07	6 556.86	85.13	0.08
Ekvatorial Qvineya	0.00	0.29	0.00	0.00	0.00	0.00	0.00	0.00
Əfqanıstan	181 459.11	248 369.66	136.87	1.20	145.05	0.00	0.00	0.00
Əlcəzair	736.63	570.72	77.48	0.00	11.60	213.62	18.41 dəfə	0.00
Filippin	2.50	0.00	0.00	0.00	320.29	745.00	232.61	0.01
Gürcüstan	454 956.63	456 712.07	100.39	2.20	115 002.14	88 957.43	77.35	1.10
Həbəşistan	0.00	0.00	0.00	0.00	0.00	2.08	0.00	0.00
Hindistan	983 861.25	777 716.88	79.05	3.75	46 051.02	33 152.97	71.99	0.41
İndoneziya	2 730 271.48	2 012 316.53	73.70	9.72	25 043.83	31 312.99	125.03	0.39
İordaniya	53.56	33.75	63.00	0.00	1 749.80	897.12	51.27	0.01
İraq	324 721.34	220 669.52	67.96	1.07	362.65	398.19	109.80	0.00
İran İslam Respublikası	67 785.25	33 428.31	49.32	0.16	190 158.00	139 480.76	73.35	1.72
İslandiya	12.27	0.00	0.00	0.00	1 062.73	1 122.86	105.66	0.01
İsrail	1 142 462.11	1 522 839.74	133.29	7.35	13 633.12	9 423.93	69.13	0.12
İsveçrə	70 981.61	147 464.99	207.75	0.71	150 892.11	81 704.42	54.15	1.01
İşğal olunmuş Fələstin əraziləri	0.00	0.00	0.00	0.00	0.00	35.91	0.00	0.00
Kamboca	0.00	3.81	0.00	0.00	80.42	100.40	124.84	0.00
Kamerun	0.00	0.00	0.00	0.00	98.08	17.44	17.78	0.00
Kanada	23.01	220 218.31	9570.70 dəfə	1.06	12 801.72	30 185.52	235.79	0.37
Kayman adaları	13.24	22.66	171.19	0.00	0.00	0.00	0.00	0.00

A	1	2	3	4	5	6	7	8
Keç. Yuq. Resp. Makedoniya	43.61	2.71	6.21	0.00	123.04	637.66	518.27	0.01
Keniya	0.00	0.00	0.00	0.00	94.94	130.31	137.25	0.00
Kolumbiya	1.44	0.89	62.15	0.00	785.83	111.33	14.17	0.00
Konqo	0.00	0.56	0.00	0.00	36.60	0.00	0.00	0.00
Koreya Respublikası	34 359.13	13.83	0.04	0.00	213 574.49	169 548.63	79.39	2.09
Kosta-Rika	0.00	0.00	0.00	0.00	153.08	270.63	176.79	0.00
Kot-divuar	0.00	0.00	0.00	0.00	0.00	0.43	0.00	0.00
Kuba	0.00	0.00	0.00	0.00	7.89	43.00	544.81	0.00
Kurasao	0.00	0.00	0.00	0.00	0.00	13.95	0.00	0.00
Küveyt	15.52	27.02	174.14	0.00	40.38	94.89	235.01	0.00
Qabon	0.00	29.88	0.00	0.00	0.00	0.00	0.00	0.00
Qətər	2 099.71	269.18	12.82	0.00	357.64	16.44	4.60	0.00
Qrenlandiya	0.00	0.00	0.00	0.00	0.00	52.27	0.00	0.00
Quam (ABŞ)	0.00	0.00	0.00	0.00	0.00	13.52	0.00	0.00
Lixtenşteyn	0.00	0.00	0.00	0.00	3.15	1.13	35.93	0.00
Livan	58.80	35 091.20	596.77 dəfə	0.17	888.09	1 341.50	151.06	0.02
Liviya	166 272.34	25 760.00	15.49	0.12	679.13	792.98	116.76	0.01
Madaqaskar	0.00	0.00	0.00	0.00	4.68	27.93	596.53	0.00
Malayziya	49.02	8 706.23	177.59 dəfə	0.04	28 972.26	15 592.01	53.82	0.19
Mavrikiya	0.00	2.80	0.00	0.00	0.00	0.64	0.00	0.00
Meksika	32.89	25.34	77.05	0.00	5 700.53	6 459.24	113.31	0.08
Mən adası	62.02	72.05	116.16	0.00	0.00	0.48	0.00	0.00
Mərakeş	62 394.61	38.50	0.06	0.00	15.47	37.35	241.50	0.00
Misir	58 401.60	77 283.16	132.33	0.37	3 268.94	1 791.32	54.80	0.02
Monqolustan	364.85	177.41	48.62	0.00	19.80	41.04	207.27	0.00
Monteneqro	11.46	84.87	740.59	0.00	0.39	0.37	94.83	0.00
Mozambik	0.00	0.00	0.00	0.00	25.92	36.65	141.42	0.00
Myanma	0.00	0.00	0.00	0.00	0.00	15.49	0.00	0.00
Nepal	0.00	0.00	0.00	0.00	5.95	49.93	838.75	0.00
Nigeriya	1.06	53.28	50.43 dəfə	0.00	0.75	13.39	17.84 dəfə	0.00
Norveç	660.86	1 827.09	276.47	0.01	31 097.76	27 551.32	88.60	0.34
Oman	4 425.96	20.87	0.47	0.00	139.84	78.94	56.45	0.00
Pakistan	29.45	190.70	647.50	0.00	1 006.97	2 539.21	252.16	0.03
Panama	1 575.00	1 725.00	109.52	0.01	13 484.10	564.36	4.19	0.01

A	1	2	3	4	5	6	7	8
Paraqvay	0.00	0.00	0.00	0.00	0.00	13.24	0.00	0.00
Peru	0.17	0.00	0.00	0.00	57.31	41.47	72.35	0.00
Puerto-Riko (ABŞ)	0.00	0.00	0.00	0.00	25.11	66.10	263.23	0.00
San-Marino	0.00	0.00	0.00	0.00	176.94	79.16	44.74	0.00
Serbiya	14.08	5.15	36.53	0.00	5 174.09	3 742.25	72.33	0.05
Seyşel adaları	0.00	0.00	0.00	0.00	3 401.29	169.94	5.00	0.00
Səudiyyə Ərəbistanı	55.83	79.64	142.65	0.00	29 130.73	12 217.89	41.94	0.15
Sinqapur	214.04	59 827.61	279.52 dəfə	0.29	44 863.17	37 481.53	83.55	0.46
Sint-Marten (Niderland)	0.00	0.00	0.00	0.00	0.00	0.38	0.00	0.00
Sudan	5.22	54.45	10.42 dəfə	0.00	130.60	65.58	50.22	0.00
Suriya Ərəb Respublikası	0.00	0.00	0.00	0.00	166.65	125.63	75.39	0.00
Syerra-Leone	6.75	7.00	103.70	0.00	0.00	0.00	0.00	0.00
Şri-Lanka	0.00	0.00	0.00	0.00	15 854.22	13 841.92	87.31	0.17
Tailand	1 665 485.43	767 489.15	46.08	3.71	20 635.01	28 152.33	136.43	0.35
Tayvan	467 306.29	432 067.28	92.46	2.09	17 741.06	10 807.67	60.92	0.13
Trinidad və Tobaqo	46.08	122.70	266.27	0.00	1.02	82.02	80.73 dəfə	0.00
Tunis	136 259.93	381 126.59	279.71	1.84	355.47	1 066.07	299.91	0.01
Türk və Kaykos adaları	0.00	0.00	0.00	0.00	0.00	56.59	0.00	0.00
Türkiyə	482 191.28	461 589.72	95.73	2.23	1 357 402.12	1 130 872.32	83.31	13.94
Uqanda	0.00	37.12	0.00	0.00	0.00	0.00	0.00	0.00
Uruqvay	0.00	5.00	0.00	0.00	1 957.90	3 245.04	165.74	0.04
Venesuela	0.00	3.63	0.00	0.00	5 051.35	4 967.11	98.33	0.06
Virgin adaları (Britaniya)	0.00	0.00	0.00	0.00	1 599.39	818.88	51.20	0.01
Vyetnam	154 582.96	75 359.40	48.75	0.36	4 575.19	4 001.71	87.47	0.05
Yamayka	0.00	0.00	0.00	0.00	2 747.24	4 901.59	178.42	0.06
Yaponiya	22 562.15	1 230.85	5.46	0.01	272 570.95	186 051.47	68.26	2.29
Yeni Zelandiya	145.01	143.25	98.79	0.00	14 244.91	19 208.74	134.85	0.24
Yəmən	113.82	174.01	152.88	0.00	1.83	0.00	0.00	0.00
Təyin olunmayıb	1 023.28	981.01	95.87	0.00	0.00	0.00	0.00	0.00

Əlavə 4.1

Ticarət dövriyyəsində əsas ölkələr

Ölkələrin adı	Min ABŞ dolları	Ümumi dövriyyəyə nisbətən %-lə
Cəmi	28 825 592.64	100.00
İtaliya	4 856 865.45	16.85
Almaniya	2 435 080.21	8.45
İndoneziya	2 043 629.52	7.09
Rusiya Federasiyası	1 767 666.58	6.13
Fransa	1 623 148.21	5.63
Türkiyə	1 592 462.03	5.52
İsrail	1 532 263.67	5.32
Amerika Birləşmiş Ştatları	1 248 594.69	4.33
Böyük Britaniya	987 279.37	3.43
İspaniya	827 662.33	2.87
Hindistan	810 869.85	2.81
Tailand	795 641.49	2.76
Çin	686 450.30	2.38
Çexiya Respublikası	634 821.65	2.20
Gürcüstan	545 669.50	1.89
Digər ölkələr	6 437 487.81	22.33

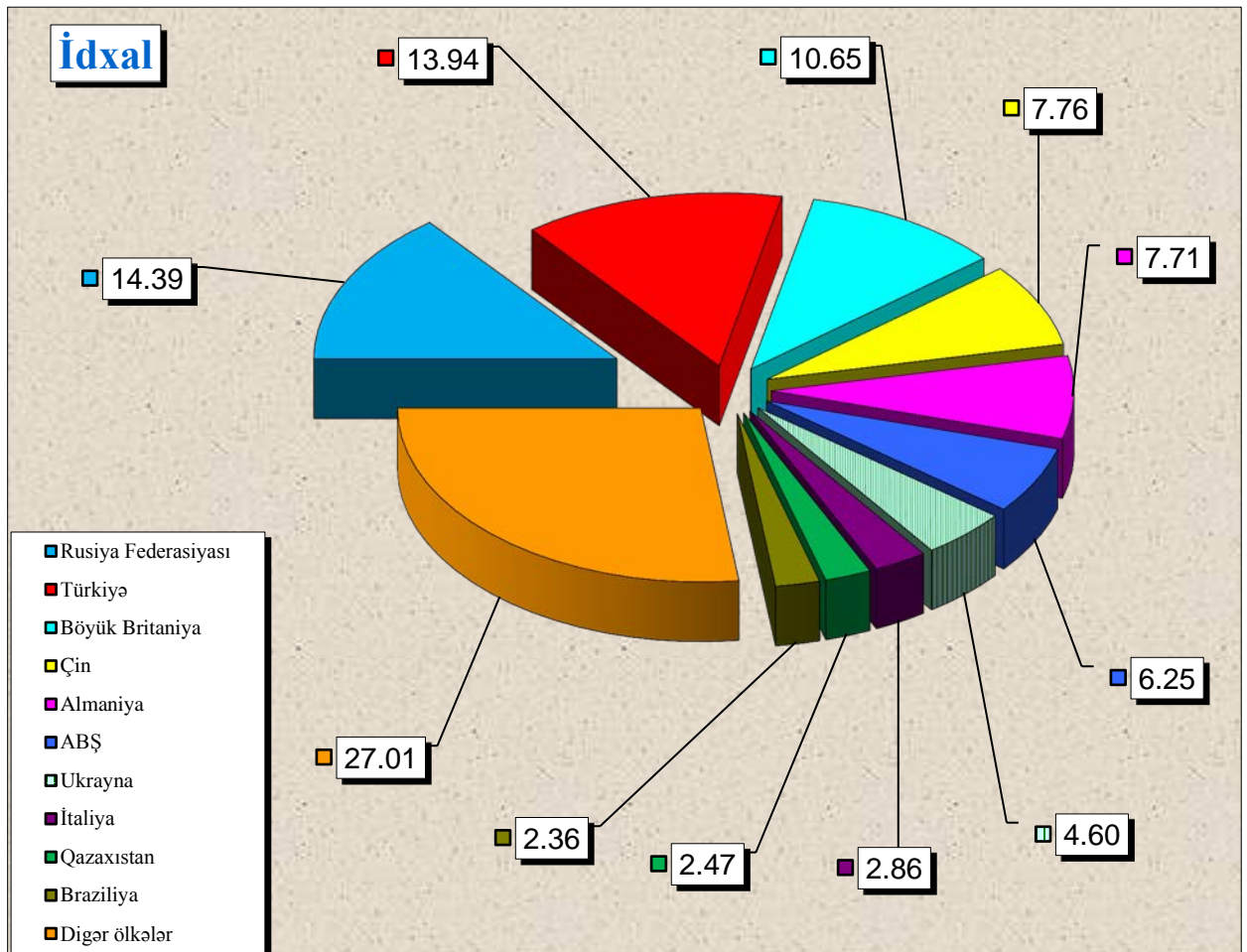
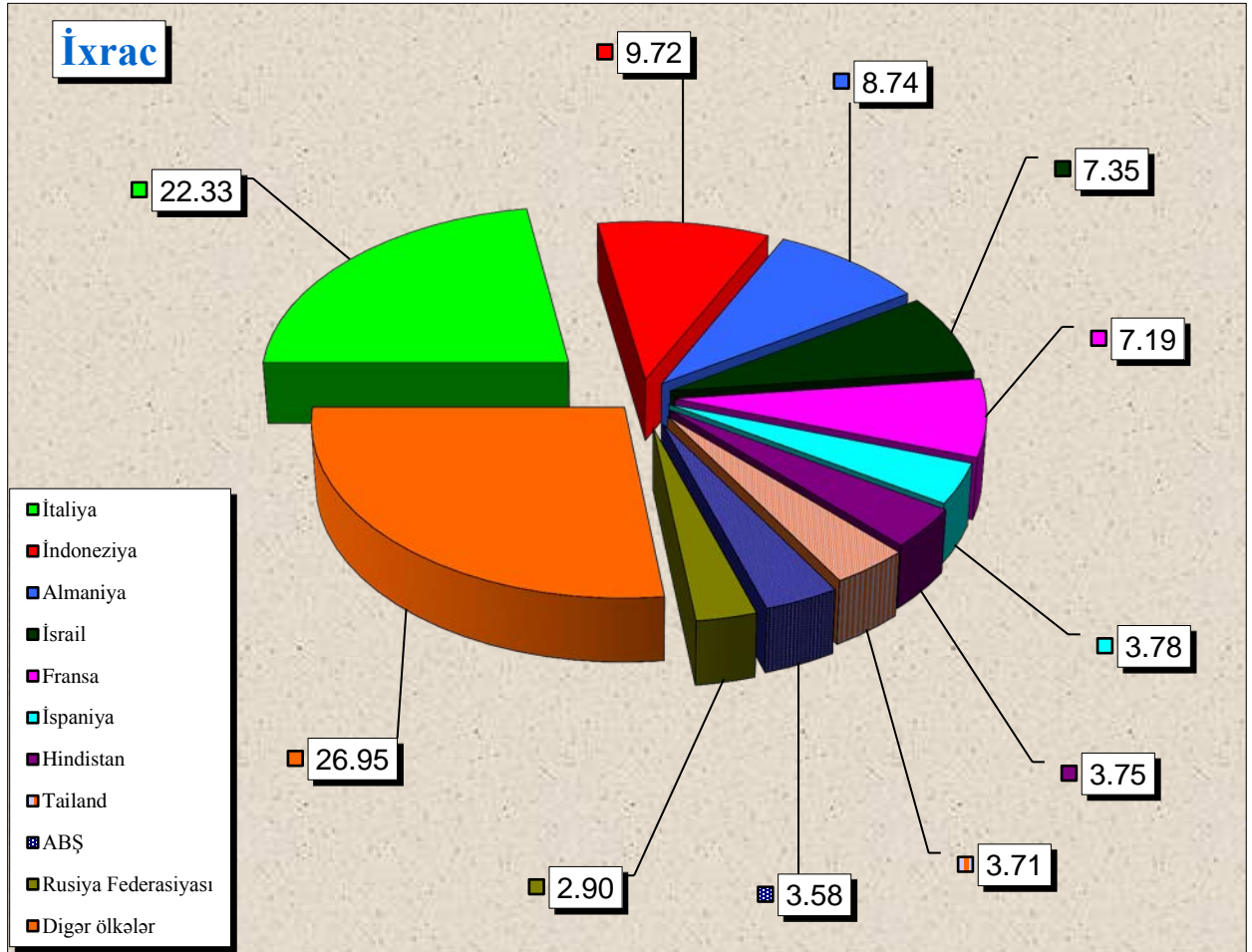
İxracda əsas ölkələr

Ölkələrin adı	Min ABŞ dolları	Ümumi ixracda nisbətən %-lə
Cəmi	20 713 460.68	100.00
İtaliya	4 624 659.04	22.33
İndoneziya	2 012 316.53	9.72
Almaniya	1 809 334.83	8.74
İsrail	1 522 839.74	7.35
Fransa	1 488 435.67	7.19
İspaniya	783 297.84	3.78
Hindistan	777 716.88	3.75
Tailand	767 489.15	3.71
Amerika Birləşmiş Ştatları	741 917.15	3.58
Rusiya Federasiyası	600 697.59	2.90
Çexiya Respublikası	592 010.34	2.86
Türkiyə	461 589.72	2.23
Gürcüstan	456 712.07	2.20
Portuqaliya	451 654.50	2.18
Tayvan	432 067.28	2.09
Digər ölkələr	3 190 722.35	15.40

İdxalda əsas ölkələr

Ölkələrin adı	Min ABŞ dolları	Ümumi idxala nisbətən %-lə
Cəmi	8 112 131.96	100.00
Rusiya Federasiyası	1 166 968.98	14.39
Türkiyə	1 130 872.32	13.94
Böyük Britaniya	863 632.50	10.65
Çin	629 902.46	7.76
Almaniya	625 745.38	7.71
Amerika Birləşmiş Ştatları	506 677.54	6.25
Ukrayna	373 535.04	4.60
İtaliya	232 206.41	2.86
Qazaxıstan	200 276.61	2.47
Braziliya	191 768.70	2.36
Yaponiya	186 051.47	2.29
Koreya Respublikası	169 548.63	2.09
Niderland	164 925.88	2.03
İran İslam Respublikası	139 480.76	1.72
Fransa	134 712.54	1.66
Digər ölkələr	1 395 826.74	17.21

**İxrac və idxal əməliyyatlarında əsas ölkələr
(faizlə xüsusi çəkisi)**



Mal qrupları üzrə ixrac və idxal

(Əvvəlki ilin ilin müvafiq dövrü ilə müqayisə olumaqla, min ABŞ dolları ilə)

Mal qrupunun kodu	Mal qrupunun adı	İxrac			İdxal		
		2013-cü ilin ilk 11 ayı	2014-cü ilin ilk 11 ayı	2013-cü ilin ilk 11 ayına nisbətən %-lə	2013-cü ilin ilk 11 ayı	2014-cü ilin ilk 11 ayı	2013-cü ilin ilk 11 ayına nisbətən %-lə
A	B	1	2	3	4	5	6
01	Diri heyvanlar	79.94	120.34	150.54	33 223.77	45 248.15	136.19
02	Ət və qida üçün yararlı ət əlavələri	0.00	172.38	0.00	13 923.89	17 044.91	122.41
03	Balıqlar və xərçəngkimilər, mollyusklar və digər su onurğasızları	24.00	0.00	0.00	7 525.12	7 105.42	94.42
04	Süd məhsulları; quş yumurtası; təbii bal, başqa yerdə adı çəkilməyən və təsnif olunmayan heyvan mənşəli ərzaq məhsulları	1 063.70	2 107.91	198.17	57 437.38	62 315.81	108.49
05	Başqa yerdə adı çəkilməyən və ya təsnif olunmayan heyvan mənşəli məhsullar	374.54	734.69	196.16	117.76	152.39	129.40
06	Canlı ağaclar və digər bitkilər; bitkilərin kökləri, soğanaqları və digər analoji hissələri; kəsilmiş çiçəklər və dekorativ bitkilər	21.65	70.96	327.85	15 876.49	12 315.01	77.57
07	Tərəvəz və bəzi yeməli meyvəköklülər və kök yumruları	75 485.91	97 072.24	128.60	12 319.32	12 896.93	104.69
08	Yeməli meyvələr və qoz-fındıq; sitrus meyvələrinin qabıqları və ya qovun qabıqcıqları	152 037.27	171 059.59	112.51	13 439.69	9 402.59	69.96
09	Qəhvə, çay, maté və ya paraqvay çayı və ədviyyatlar	38 164.05	27 749.86	72.71	19 084.94	17 500.30	91.70
10	Dənli bitkilər	10.58	20.48	193.61	397 187.62	301 214.57	75.84
11	Unüyütmə-yarma sənayesi məhsulları; səməni; nişastalar; inulin; buğda kleykovinası	1 060.11	136.14	12.84	30 129.20	14 264.61	47.34
12	Yağlı toxum və bar; digər toxumlar, bar və taxıl; dərman bitkiləri və texniki məqsədlər üçün bitkilər; saman və yem	5 086.90	5 179.10	101.81	12 484.08	10 447.48	83.69
13	Təmizlənməmiş təbii şellak; kitrələr, qatranlar və digər bitki şirələri və ekstraktları	29.25	3 069.10	104.93 dəfə	133.89	297.23	222.00
14	Toxuma (hörgü) məmulatlarının hazırlanması üçün bitki mənşəli materiallar; başqa yerdə adı çəkilməyən və ya təsnif olunmayan digər bitki mənşəli məhsullar	84.33	95.34	113.06	508.94	380.33	74.73
15	Heyvan və ya bitki mənşəli piylər və yağlar və onların parçalanması nəticəsində alınan məhsullar; hazır yeyinti piyləri; heyvan və ya bitki mənşəli mumlar	207 473.96	178 683.86	86.12	67 889.43	79 273.49	116.77
16	Ətdən, balıqdan və ya xərçəngkimildən, mollyusklardan və ya digər su onurğasızlarından alınan hazır məhsullar	8 414.58	7 914.97	94.06	13 294.98	12 807.10	96.33
17	Şəkər və şəkərdən hazırlanan qənnadı məmulatları	224 069.20	206 491.54	92.16	200 422.16	205 434.57	102.50
18	Kakao və ondan hazırlanan məhsullar	13 631.50	10 447.51	76.64	41 579.98	37 293.18	89.69
19	Taxıldan, undan, nişastadan və ya süddən alınan hazır məhsullar; un qənnadı məmulatları	3 247.49	2 441.79	75.19	48 245.77	43 455.17	90.07
20	Tərəvəzlərin, meyvələrin, qoz-fındığın və ya bitkilərin digər hissələrinin emal məhsulları	18 982.07	15 903.50	83.78	25 078.12	24 169.36	96.38

A	B	1	2	3	4	5	6
21	Müxtəlif ərzaq məhsulları	1 677.21	3 305.56	197.09	21 784.24	23 060.05	105.86
22	Spirtili və spirtsiz içkilər və sirkə	29 325.24	30 054.89	102.49	58 439.21	65 507.88	112.10
23	Yeyinti sənayesinin qalıqları və tullantıları; heyvanlar üçün hazır yemlər	5 942.63	5 169.24	86.99	12 412.71	20 445.21	164.71
24	Tütün və tütünün sənaye əvəzediciləri	9 432.60	11 155.76	118.27	305 607.47	363 499.14	118.94
25	Duz; kükürd; torpaq və daş; suvaq materialları, əhəng və sement	8 114.76	8 606.68	106.06	189 880.73	134 150.79	70.65
26	Filizlər, şlaklar və kül	15 833.62	6 668.60	42.12	9 190.52	5 973.89	65.00
27	Mineral yanacaq, neft və onların qovulma məhsulları; bitum tərkibli maddələr; mineral mumlar	20 403 295.28	19 195 152.36	94.08	133 098.98	274 333.18	206.11
28	Qeyri-üzvi kimya məhsulları; qiymətli metalların, nadir torpaq metallarının, radioaktiv elementlərin və ya izotopların qeyri-üzvi və ya üzvi birləşmələri	9 555.84	6 300.98	65.94	97 051.76	81 305.72	83.78
29	Üzvi kimyəvi birləşmələr	30 435.83	38 795.50	127.47	30 637.55	30 798.67	100.53
30	Əczaçılıq məhsulları	3 427.56	12 015.00	350.54	222 615.72	205 175.76	92.17
31	Gübrələr	354.44	967.27	272.90	48 613.72	66 389.37	136.57
32	Aşılavıcı və boyayıcı ekstraktlar, tanninlər və onların törəmələri; boyaqlar, piqmentlər və digər boyayıcı maddələr; boyalar və laklar; zamazkalar və digər mastikalar; tipografiya boyaqları, mürəkkəblər, tuş	1 269.47	1 527.24	120.31	26 421.47	23 279.55	88.11
33	Əfir yağları və rezinoidlər; ətriyyat, kosmetik və tualet vasitələri	88.38	223.45	252.84	46 683.91	42 367.22	90.75
34	Sabun, səthi-aktiv üzvi maddələr, yuyucu vasitələr, sürtkü materialları, süni və hazır mumlar, təmizləmə və cilalama üçün tərkiblər, şamlar və analoji məmulatlar, yapma üçün pasta, plastilin, «diş müalicəsi mumu»	141.92	61.84	43.57	88 857.33	90 333.61	101.66
35	Zülal tərkibli maddələr; modifikasiya olunmuş nişastalar; yapışqanlar; fermentlər	31.47	18.81	59.77	4 296.23	3 601.65	83.83
36	Partlayıcı maddələr; pirotexnika məmulatları; kibritlər; pirofor ərintilər; bəzi yanar maddələr	5.87	0.00	0.00	4 961.25	7 986.37	160.97
37	Foto və kino malları	0.00	0.03	0.00	2 226.54	2 141.04	96.16
38	Digər kimyəvi məhsullar	6 396.53	4 305.19	67.31	107 950.87	82 859.57	76.76
39	Plastmassa və onlardan hazırlanan məmulatlar	107 574.82	143 974.90	133.84	254 436.88	214 630.56	84.36
40	Kauçuk, rezin və onlardan hazırlanan məmulatlar	454.55	287.26	63.20	63 726.37	52 381.67	82.20
41	Emal olunmamış gön (təbii xəzdən başqa) və aşılınmış dəri	15 851.93	21 447.41	135.30	193.64	175.21	90.48
42	Dəri məmulatları; sərraclıq-yəhər məmulatları və qoşqu ləvazimatları; yol ləvazimatları, qadın çantaları və analoji mallar; heyvanların bağırsaqlarından hazırlanan məmulatlar (barama fibroinindən olan liflər istisna olmaqla)	23.31	16.39	70.31	4 159.99	5 533.05	133.01
43	Təbii və süni xəz; ondan hazırlanan məmulatlar	0.00	0.00	0.00	9.41	94.02	998.71
44	Oduncaq və ondan hazırlanan məmulatlar; ağac kömürü	1 085.62	1 284.79	118.35	268 484.14	117 788.28	43.87
45	Mantar və ondan hazırlanan məmulatlar	0.00	0.00	0.00	585.12	524.57	89.65
46	Küləşdən, alfadan və digər materiallardan hörmə üçün hazırlanan məmulatlar; səbət məmulatları və hörülmüş məmulatlar	0.00	0.30	0.00	63.36	102.85	162.32
47	Oduncaqdan və ya digər lifli sellüloz materiallardan hazırlanan kütlə; regenerasiya edilən kağız və karton (makulatura və tullantılar)	6.00	1.50	25.00	685.30	864.48	126.15
48	Kağız və karton; kağız kütlədən, kağızdan və ya kartondan hazırlanan məmulatlar	11 632.05	4 610.55	39.64	69 259.16	67 174.21	96.99

A	B	1	2	3	4	5	6
49	Çap kitablar, qəzetlər, reproduksiyalar və poliqrafiya sənayesinin digər məmulatları; əlyazmalar, makinada yazılan mətnlər və planlar	107.94	18.13	16.80	36 203.88	47 565.62	131.38
50	İpək	1 312.40	1 901.98	144.92	1 094.33	1 156.16	105.65
51	Yun, zərif və ya qaba heyvan tükü; at tükündən iplik və parça	0.00	0.00	0.00	494.39	91.14	18.43
52	Pambıq	30 425.59	14 002.60	46.02	1 612.80	2 775.17	172.07
53	Digər bitki mənşəli toxuculuq lifləri; kağız iplik və kağız iplikdən parçalar	0.00	0.00	0.00	563.31	906.23	160.88
54	Kimyəvi saplar, kimyəvi toxuculuq materiallarından olan yastı və analoji saplar	3 034.89	3 403.08	112.13	6 787.81	3 884.22	57.22
55	Kimyəvi liflər	0.00	0.33	0.00	5 742.75	3 621.36	63.06
56	Pambıq (vata), keçə və ya fətr və toxunmamış materiallar; xüsusi iplik; ciyə (viş), kəndir, kanat və trosalar və onlardan məmulatlar	62.99	38.06	60.42	7 329.52	11 620.78	158.55
57	Xalçalar və digər toxunma döşəmə örtükləri	67.77	64.29	94.86	6 660.47	6 495.96	97.53
58	Xüsusi parçalar; taftinqli (baftalı) toxuculuq materialları; krujevalar; qobelenlər; bəzək materialları; tikmələr	301.66	213.88	70.90	463.33	566.22	122.21
59	Hopdurulmuş, üzüklü, təkrarlanmış toxuculuq materialları; texniki təyinatlı toxuculuq məmulatları	1 189.21	116.89	9.83	4 215.77	4 296.55	101.92
60	Maşınla və əllə toxunma trikotaj parçalar	0.03	0.00	0.00	193.76	168.52	86.97
61	Palto, yarım-palto, bürüncəklər (çiyinlik), plaşlar, gödəkçələr (o cümlədən xizək gödəkçələri), küləkçələr, fırtınalıqlar və analoji maşın və ya əl toxunuşlu trikotaj məmulatları, kişi və ya oğlan paltarları	622.03	12.23	1.97	6 043.73	11 400.32	188.63
62	Paltar və geyim ləvazimatları, maşınla və ya əllə toxunmuş trikotajdan başqa	465.08	357.67	76.91	29 246.23	35 502.22	121.39
63	Digər hazır toxuculuq məmulatları; dəstlər; işlənmiş geyimlər və toxuculuq məmulatları; cır-cındır	17 746.07	11 312.22	63.74	14 613.48	6 206.76	42.47
64	Ayaqqabılar, getrlər və analoji məmulatlar; onların hissələri	216.00	34.52	15.98	9 107.64	9 530.96	104.65
65	Baş geyimləri və onların hissələri	6.69	0.91	13.65	502.41	933.94	185.89
66	Çətirlər, gündən qoruyucu çətirlər, çəliklər, çəlik-oturacaqlar, qırmanc, minik atları üçün qamçılar və onların hissələri	0.02	0.00	0.00	835.07	291.49	34.91
67	Emal edilmiş lələk və pərgü və onlardan hazırlanmış məmulatlar; süni çiçəklər; insan saçından məmulatlar	0.32	0.15	46.69	105.30	108.63	103.16
68	Daş, gips, sement, asbest, slyuda və analoji materialdan məmulatlar	749.04	955.16	127.52	74 780.79	55 903.63	74.76
69	Keramika məmulatları	236.34	92.70	39.22	46 584.72	50 742.21	108.92
70	Şüşə və ondan hazırlanan məmulatlar	2 524.97	1 978.68	78.36	65 046.35	53 487.36	82.23
71	Təbii və ya yetişdirilmiş mirvari, qiymətli və ya azqiymətli daşlar, qiymətli metallar, üzərinə qiymətli metal çəkilmiş metallar və onlardan hazırlanan məmulatlar; bijuteriya; sikkələr	70 051.59	69 612.28	99.37	849 109.50	426 079.02	50.18
72	Qara metallar	40 355.27	7 885.18	19.54	355 714.31	350 356.53	98.49
73	Qara metallardan məmulatlar	51 649.84	31 906.77	61.78	688 767.76	503 446.17	73.09
74	Mis və ondan hazırlanan məmulatlar	4 766.59	5 235.16	109.83	25 687.03	16 759.46	65.24
75	Nikel və ondan hazırlanan məmulatlar	0.00	2.65	0.00	1 635.41	27 653.27	16.91 dəfə
76	Alüminium və ondan hazırlanan məmulatlar	75 916.24	76 823.67	101.20	38 211.53	48 342.58	126.51
78	Qurğuşun və ondan hazırlanan məmulatlar	2 399.21	2 594.86	108.15	484.54	240.54	49.64
79	Sink və ondan hazırlanan məmulatlar	0.00	0.00	0.00	2 124.95	3 149.75	148.23

A	B	1	2	3	4	5	6
80	Qalay və ondan hazırlanan məmulatlar	0.00	0.00	0.00	264.33	319.06	120.70
81	Digər qiymətsiz metallar; metal keramikası; onlardan hazırlanan məmulatlar	0.00	33.52	0.00	874.88	353.24	40.38
82	Qiymətsiz metallardan alətlər, qurğular, bıçaq məmulatları, qaşıqlar və çəngəllər; onların qiymətsiz metallardan olan hissələri	488.93	1 900.02	388.61	58 945.45	52 128.93	88.44
83	Qiymətsiz metallardan hazırlanan digər məmulatlar	110.14	193.45	175.63	26 072.96	26 185.20	100.43
84	Nüvə reaktorları, qazanlar, avadanlıq və mexaniki qurğular; onların hissələri	25 224.36	37 115.52	147.14	1 784 312.19	1 722 048.38	96.51
85	Elektrik maşınları və avadanlıqları, onların hissələri; səsyazma və səsləndirmə aparaturası, televiziya təsvirlərinin və səslərinin yazılması və canlandırılması üçün aparatura, onların hissələri və ləvazimatları	26 819.76	17 316.20	64.57	691 428.70	530 564.75	76.73
86	Dəmiryol lokomotivləri və ya mühərrikli tramvay vaqonları, dəmiryol nəqliyyat vasitələri və onların hissələri; dəmiryol və ya tramvay xətləri üçün yol avadanlıqları və qurğuları, onların hissələri; mexaniki siqnal avadanlıqları	298.35	344.52	115.47	26 618.57	14 064.43	52.84
87	Yerüstü nəqliyyat vasitələri, dəmiryolu və tramvay nəqliyyat vasitələrindən başqa, və onların hissələri və ləvazimatları	6 839.82	6 338.42	92.67	800 145.95	622 740.70	77.83
89	Gəmilər, qayıqlar və üzən konstruksiyalar	46 558.29	87.11	0.19	46 111.54	81 358.77	176.44
90	Optik, fotoqrafik, kinematoqrafiya, ölçü, nəzarət, ən dəqiq, tibbi və ya cərrahiyyə alətləri və aparatları; onların hissələri və ləvazimatları	8 765.08	6 494.76	74.10	270 331.01	243 218.74	89.97
91	Bütün növ saatlar və onların hissələri	28.27	1.96	6.95	5 627.32	6 135.48	109.03
92	Musiqi alətləri; onların hissələri və ləvazimatları	7.80	9.04	115.95	143.92	617.94	429.35
94	Məbel; yataq ləvazimatları, döşəklər, döşək əsasları, divan yastıqları və analoji doldurulma məbel ləvazimatları; lampalar və işıqlandırıcı avadanlıqlar; işıq tablo və lövhələri, analoji məmulatlar; yığma tikinti konstruksiyaları	988.48	1 490.83	150.82	135 905.32	128 901.67	94.85
95	Oyuncaqlar, oyunlar və idman inventarı; onların hissələri və ləvazimatları	16.92	70.01	413.66	24 106.12	6 386.77	26.49
96	Müxtəlif hazır məmulatlar	100.54	70.47	70.09	25 787.12	31 639.28	122.69
97	İncəsənət əsərləri, kolleksiya əşyaları və antikvariat	131.44	80.22	61.04	422.17	169.36	40.12
	Yekun:	21 993 246.25	20 713 460.68	94.18	9 727 418.99	8 112 131.96	83.39

**İxrac və idxalda keçirilən yüklərin daşınma vasitələri üzrə
miqdarı (netto çəki ilə) və dəyəri**

N/v kodu	Daşınma vasitələri	İxrac		İdxal		Cəmi	
		Netto çəki (ton)	Statistik dəyər (min ABŞ dolları)	Netto çəki (ton)	Statistik dəyər (min ABŞ dolları)	Netto çəki (ton)	Statistik dəyər (min ABŞ dolları)
10	Dəniz nəqliyyatı vasitələri	261 133.51	211 767.86	1 461 448.50	303 220.73	1 722 582.01	514 988.58
20	Dəmiryolu nəqliyyatı vasitələri	2 657 391.92	1 633 602.13	4 194 806.41	2 125 516.51	6 852 198.33	3 759 118.63
30	Avtoyol nəqliyyatı vasitələri	505 948.99	788 356.42	1 876 882.55	4 299 775.41	2 382 831.54	5 088 131.82
40	Hava nəqliyyatı vasitələri	81 210.14	173 297.70	11 201.97	1 264 098.07	92 412.11	1 437 395.77
50	Poçt	0.12	0.03	2.39	437.11	2.51	437.14
70	Stasionar nəqliyyat vasitələri	23 413 373.31	17 887 213.73	0.00	6 061.41	23 413 373.31	17 893 275.14
90	Özü hərəkət edən vasitələr	133.01	19 222.82	26 630.68	113 022.74	26 763.68	132 245.55
	Yekun:	26 919 191.00	20 713 460.68	7 570 972.49	8 112 131.96	34 490 163.49	28 825 592.64

Qısa metodoloji izahat

“Azərbaycan Respublikası xarici ticarətinin gömrük statistikasi”na Azərbaycan Respublikasının digər ölkələrlə xarici ticarət əlaqələrinə dair məlumatlar daxil edilmişdir. Verilən göstəricilər ixrac və idxal olunan malların ölkə sərhədindən keçirilən zaman xarici iqtisadi fəaliyyət iştirakçıları tərəfindən tərtib olunan gömrük bəyannamələri əsasında Dövlət Gömrük Komitəsinin Vahid Avtomatlaşdırılmış İdarəetmə Sistemindən (VAİS) alınmışdır.

Xarici ticarət əlaqələrinə dair aşağıdakı göstəricilər daxil edilmişdir:

- büdcə daxilolmaları haqqında məlumat;
- xarici iqtisadi fəaliyyət iştirakçıları haqqında məlumat;
- ticarət əməliyyatlarının həcmi haqqında məlumat;
- idxal-ixrac əməliyyatlarının həcmnin ölkə qrupları (Müstəqil Dövlətlər Birliyi, Avropa İttifaqı), ölkələr, mal qrupları (Xarici İqtisadi Fəaliyyətin Mal Nomenklaturasının 2 rəqəmli kodları üzrə), əsas mallar, mülkiyyət növləri, sövdələşmə xarakterləri, daşınma vasitələri üzrə bölgüsü;

- gömrük hüquqpozmalara qarşı mübarizə haqqında məlumat;

İdxal-ixrac əməliyyatlarının həcmnin dəyəri ABŞ dolları ilə verilmişdir.

Göstəricilər “Azərbaycan Respublikası Xarici Ticarətinin Gömrük Statistikasının Metodologiyası”na əsasən hazırlanmışdır. Xarici ticarətin gömrük statistikasının aparılması üçün ilkin məlumatlar malların gömrük rəsmiləşdirilməsində təqdim olunan gömrük bəyannamələrində göstərilən məlumatlar sayılır.

Azərbaycan Respublikasının idxalına aşağıdakı mallar daxil edilir:

- sərbəst dövriyyə üçün gətirilmiş mallar;
- təkrar idxal olunmuş mallar;
- gömrük ərazisində emal etmək üçün gətirilmiş mallar;
- gömrük ərazisindən kənar emal edildikdən sonra gətirilmiş mallar;
- gömrük nəzarəti altında emal etmək üçün gətirilmiş mallar;
- Azərbaycan Respublikası ərazisinə təkrar ixrac rejiminə müvafiq gətirilmiş mallar;
- Azərbaycan Respublikasının dövlət ərazisində azad ticarət zonası və sərbəst anbarlara gətirilmiş mallar;
- sahibi tərəfindən dövlətin xeyrinə imtina edilən mallar;
- rüsumsuz ticarət mağazalarına gətirilmiş xarici mallar;
- bir il və ya ondan çox müddətə respublikanın ərazisinə müvəqqəti gətirilmiş mallar.

Azərbaycan Respublikasının ixracına aşağıdakı mallar daxil edilir:

- ixrac gömrük rejiminə müvafiq olaraq göndərilmiş mallar;
- sərbəst dövriyyə üçün gətirilmiş, sonradan isə ixrac gömrük rejiminə müvafiq olaraq Azərbaycan Respublikasından göndərilmiş mallar;
- gömrük ərazisində emal edildikdən sonra göndərilmiş mallar;
- gömrük nəzarəti altında emal edildikdən sonra göndərilmiş mallar;
- gömrük ərazisindən kənar emal edilmək üçün göndərilmiş mallar;

- Azərbaycan Respublikası ərazisindən təkrar ixrac rejiminə müvafiq göndərilmiş mallar;
- Azərbaycan Respublikasının ərazisindən kənara azad ticarət zonası və sərbəst anbarlardan göndərilmiş mallar;
- rüsumsuz ticarət mağazalarından Azərbaycan Respublikasının ərazisindən kənara göndərilmiş Azərbaycan və xarici ölkə malları;
- bir il və ondan çox müddətə respublikanın ərazisindən müvəqqəti göndərilmiş mallar.

Xarici ticarətin gömrük statistikasında Azərbaycan Respublikası ərazisindən çıxarılan və bu əraziyə gətirilən aşağıdakı malların uçotunun xüsusiyyətləri vardır:

- ödəniş vasitəsi kimi çıxış etməyən qiymətli metallar, tədavüldə olmayan qiymətli kağızlar, banknotlar və sikkələr ixrac və idxalda onların kommersiya dəyəri üzrə nəzərə alınır;
- xarici kömək üzrə hökumət proqramları çərçivəsində malların gətirilməsi və göndərilməsi də daxil edilməklə hökumətlər arası mal göndərmələr ixrac-idxala bu malların BMT-nin texniki yardım fondunun üzvlük haqları hesabına, hədiyyə və ya borc, mal mübadiləsi (barter) partiyası və ya hərbi təminat və ya restitusiya kimi göndərilməsindən asılı olmayaraq daxil edilir;
- humanitar yardım kimi daxil olmuş əşyalar ixrac və idxala bu malların gömrük orqanlarına gömrük rəsmiləşdirilməsi üçün bildirilmiş dəyəri üzrə daxil edilir;
- bunker yanacağı, ballast, ərzaq və digər materiallar aşağıdakı hallarda nəzərə alınır:
 - Azərbaycan Respublikasının gömrük ərazisində xarici gəmilər və uçan aparatlar üçün satıldıqda;
 - Azərbaycan Respublikasının gömrük ərazisində xarici gəmilərdən və uçan aparatlardan alındıqda.
- bir ildən çox müddətə icarəyə götürülmüş mallar icarəyə götürülmüş malın gətirilmə (göndərilmə) anında tam dəyəri üzrə uçota alınır.

Malların statistik dəyəri vahid bazaya gətirilmiş müqavilələrin (kontraktların) qiymətləri üzrə ABŞ dolları ilə müəyyən edilir.

İdxalın dəyərinin qiymətləndirilməsi malın gömrük bəyannaməsində göstərilmiş SİF-liman və ya SİP-Azərbaycan Respublikasının sərhədində təyinat məntəqəsi baza qiymətlərinə gətirilmiş faktura (kontrakt) dəyəri üzrə aparılır. SİF-(dəyər, sığorta, fraxt)-malın satış şərtidir ki, buna görə malın qiymətinə onun dəyəri, limana qədər malın sığorta edilməsi və nəqli üzrə xərclər daxil edilir.

İxracın dəyərinin qiymətləndirilməsi malların gömrük bəyannaməsində göstərilmiş malların FOB-liman və ya DAF- Azərbaycan Respublikasının sərhədi baza qiymətlərinə gətirilmiş faktura (kontrakt) dəyəri üzrə aparılır. FOB (bortda azad)-malın satılma şərtidir, buna görə malın qiymətinə onun dəyəri, malın çatdırılması və gəmi bortuna yüklənməsi üzrə xərclər daxil edilir.