



**Azərbaycan Respublikası
Dövlət Gömrük Komitəsi**

Azərbaycan Respublikası Xarici Ticarətinin Gömrük Statistikası

**Hesabat dövrü:
01.01.2014 – 28.02.2014**

1) Büdcə daxilolmaları haqqında məlumat

Yığım	Məbləğ (min AZN)
Gömrük rüsumları üzrə	38 056.16
ƏDV üzrə	148 995.44
Aksizlər üzrə	7 281.10
Yol vergisi üzrə	2 307.98
Cəmi	196 640.68

2) Xarici iqtisadi fəaliyyət (XİF) iştirakçıları haqqında məlumat

Göstəricilər	Miqdarı (ədəd)
Xarici ölkələrin sayı	112
XİF iştirakçılarının sayı <i>o cümlədən:</i>	2 480
- Fiziki şəxslər üzrə	601
- Hüquqi şəxslər üzrə <i>o cümlədən:</i>	1 879
- dövlət sektoru	139
- özəl sektor	1 740
Gömrük bəyannamələrinin sayı <i>o cümlədən:</i>	35 949
- idxal bəyannamələri	30 169
- ixrac bəyannamələri	5 780

3) Ticarət əməliyyatlarının həcmi – 4 968 389.85 min ABŞ dolları

(Keçən ilin müvafiq dövrünə nisbətən 11.56 % azalmışdır)

o cümlədən:

3.1 İdxal əməliyyatları üzrə - 1 189 881.43 min ABŞ dolları

(Keçən ilin müvafiq dövrünə nisbətən 17.01 % azalmışdır)

İdxal olunan malların çeşidlərinin sayı – 3 955 ədəd

Göstəricilər	Məbləğ <i>(min ABŞ dolları)</i>	Əlavələr
Dövlət sektoru	243 872.93	
Özəl sektor	906 990.98	
Fiziki şəxslər	39 017.52	
MDB ölkələri	288 290.11	
Aİ ölkələri	381 261.28	Əlavə 4
Digər ölkələr	520 330.04	
İdxal əməliyyatlarının həcmninin:		
- yüksək həddi	654 226.38 (fevral)	Əlavə 1
- aşağı həddi	535 655.05 (yanvar)	
- orta aylıq artımı	118 571.33	
Humanitar yük, təmənnasız kömək və texniki yardım	2 990.56	

3.2 İxrac əməliyyatları üzrə - 3 778 508.42 min ABŞ dolları

(Keçən ilin müvafiq dövrünə nisbətən 9.69 % azalmışdır)

İxrac olunan malların çeşidlərinin sayı - 912 ədəd

Göstəricilər	Məbləğ <i>(min ABŞ dolları)</i>	Əlavələr
Dövlət sektoru	3 589 273.72	
Özəl sektor	179 825.12	
Fiziki şəxslər	9 409.58	
MDB ölkələri	113 997.58	
Aİ ölkələri	2 073 936.83	Əlavə 4
Digər ölkələr	1 590 574.01	
İxrac əməliyyatlarının həcmnin:		
- yüksək həddi	1 907 682.75 (fevral)	Əlavə 1
- aşağı həddi	1 870 825.67 (yanvar)	
- orta aylıq artımı	36 857.08	
Humanitar yük, təmənnasız kömək və texniki yardım	18.16	

3.3 Neft və neft məhsulları, təbii qaz və elektrik enerjisinin ixracı haqqında məlumat

3.3.1. Sayğac göstəriciləri əsasında

Məhsul adı	Miqdarı	Dəyəri (min ABŞ dolları)
Xam neft, ton <i>o cümlədən:</i>	5 362 902.3	--
- Bakı-Tbilisi-Ceyhan boru kəməri ilə	4 283 018.0	--
- Supsa boru kəməri ilə	713 803.6	--
- Şimal boru kəməri ilə	209 452.0	--
- Dəmir yolu nəqliyyatı ilə	156 628.7	--
Qaz kondensatı (Bakı-Tbilisi-Ceyhan boru kəməri ilə)	342 203.2	--
Təbii qaz, min m ³	1 661 291.6	--
Elektrik enerjisi, min kVt/s	18 057.3	--

3.3.2. Gömrük bəyannamələri əsasında

Məhsul adı	Miqdarı	Dəyəri (min ABŞ dolları)
Xam neft, ton	3 945 974.85	3 268 705.05
Neft məhsulları, ton	239 395.47	169 796.46
Təbii qaz, min m ³	556 796.23	108 652.56
Elektrik enerjisi, min kVt/s	155 354.28	7 166.37

3.4 Avtomobillərin idxalı haqqında məlumat

Məhsul adı	Miqdarı (ədəd)
Cəmi idxal olunmuşdur <i>o cümlədən:</i>	13 162
Sürücü daxil olmaqla 10 nəfər və ya daha çox adam daşımaq üçün nəzərdə tutulmuş motorlu nəqliyyat vasitələri	56
Əsasən adamların daşınması üçün nəzərdə tutulmuş minik avtomobilləri və digər motorlu nəqliyyat vasitələri	11 998
Yük daşımaq üçün motorlu nəqliyyat vasitələri	1 029
Xüsusi təyinatlı motorlu nəqliyyat vasitələri	79

4) Sövdələşmə xarakterləri üzrə malların keçirilməsi

Sövdələşmə xarakterinin kodu və adı	İxrac		İdxal	
	dəyəri (min ABŞ doll.)	ixraca nisbətən %-lə	dəyəri (min ABŞ doll.)	idxala nisbətən %-lə
01 – Milli valyuta ilə hesablaşma	127.03	0.00	10.22	0.00
2 – SDV ilə hesablaşmalar, o cümlədən:	3 628 745.33	96.04	959 256.81	80.62
21 – SDV ilə hesablaşma (dövlət krediti və dövlət kreditinin ödənişindən başqa)	3 628 745.33	96.04	954 227.08	80.20
23 – Dövlət krediti üzrə hesablaşma	0.00	0.00	3 839.72	0.32
26 – Dövlət kreditinin ödənilməsi üzrə hesablaşma	0.00	0.00	1 190.01	0.10
3 – Klirinq üzrə hesablaşmalar, o cümlədən:	0.00	0.00	2.25	0.00
36 – Dövlət kreditinin ödənilməsi üzrə hesablaşma	0.00	0.00	2.25	0.00
4 – Qapalı valyuta ilə hesablaşmalar, o cümlədən:	34 725.70	0.92	43 609.21	3.67
41 – Qapalı valyuta ilə hesablaşma (dövlət krediti və dövlət kreditinin ödənişindən başqa)	34 725.70	0.92	43 609.21	3.67
5 – Digər kommersiya əməliyyatları:	0.00	0.00	2.80	0.00
51 – Birbaşa mal mübadiləsi qaydası (barter sövdələşmələri) ilə malların keçirilməsi	0.00	0.00	2.80	0.00
8 – Digərləri	114 910.36	3.04	187 000.14	15.71
Cəmi	3 778 508.42	100.00	1 189 881.43	100.00

5) Daşınan yüklər haqqında məlumat

İstiqamət və nəqliyyatın növü	Miqdarı (ton)	Əlavələr
- İxrac <i>o cümlədən:</i>	4 837 076.07	Əlavə 6
dəniz nəqliyyatı	21 466.76	
dəmir yolu nəqliyyatı	372 860.18	
avtomobil nəqliyyatı	81 560.18	
hava nəqliyyatı	618.28	
poçt vasitəsilə	0.12	
stasionar nəqliyyat vasitələri	4 360 570.55	
- İdxal <i>o cümlədən:</i>	1 226 284.90	
dəniz nəqliyyatı	325 836.42	
dəmir yolu nəqliyyatı	638 866.08	
avtomobil nəqliyyatı	252 692.78	
hava nəqliyyatı	1 602.82	
poçt vasitəsilə	0.48	
özü hərəkət edən vasitələr	7 286.32	
Cəmi	6 063 360.97 <i>(Keçən ilin müvafiq dövrünə nisbətən 93.10 % təşkil edir)</i>	

6) Gömrük hüquqpozmalarına qarşı mübarizə haqqında məlumat

6.1 Aşkar edilmiş cinayət xarakterli faktlar – 56

o cümlədən:

Qaçqmalçılıq faktı	44
Narkotik vasitələrin və psixotrop maddələrin qanunsuz dövriyyəsi ilə əlaqədar faktlar	28
Tutulmuş narkotik vasitələrin miqdarı (qram)	7 598.4740
Tutulmuş psixotrop maddələrin miqdarı (qram)	10.4970
Gömrük ödənişlərinin ödənilməsindən yayınma	1
Aksiz markası ilə markalanmalı olan məhsulları belə marka olmadan idxal etmə	1
Digər cinayət xarakterli faktlar	12
Təqsirləndirilən şəxslər	66

6.2 Aşkar edilmiş inzibati xəta faktları – 1 324

o cümlədən:

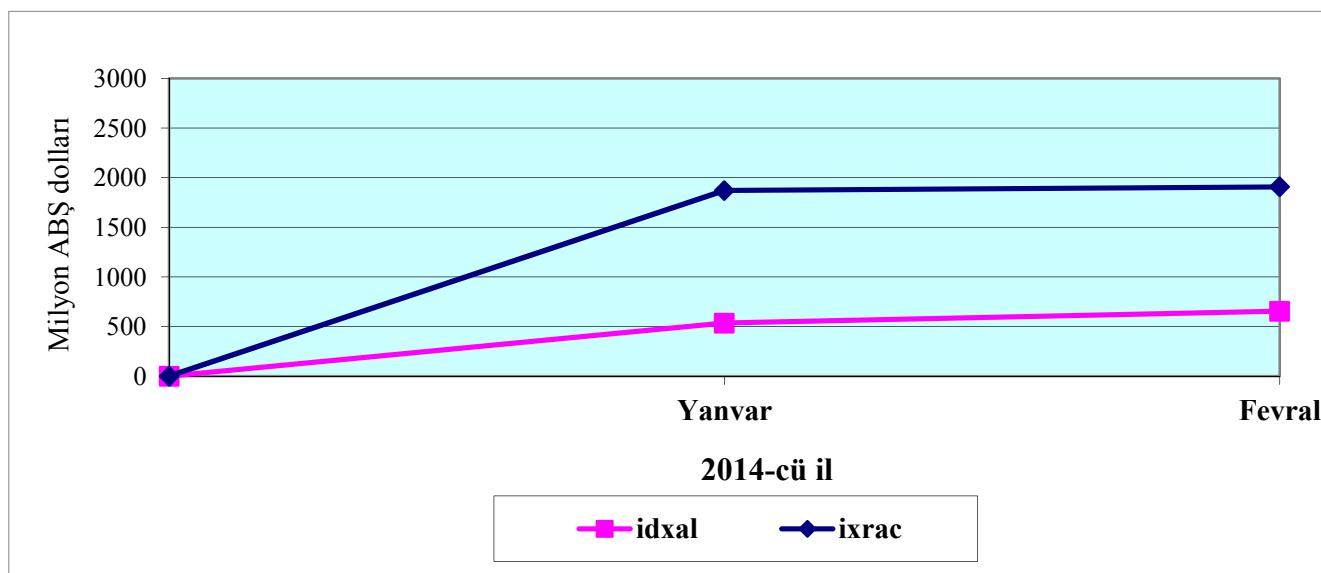
Gizli keçirmə	43
Bəyan etməmə	41
Malların, nəqliyyat vasitələrinin və onlara aid sənədlərin çatdırılmaması	1 066
Geri aparmama (gətirməmə)	69
Aksiz markasız idxal	1
Digər xəталər	109

Əlavə 1

İxrac və idxal əməliyyatlarının dinamikası

(min ABŞ dolları)

	Yanvar	Fevral	Mart	Aprel	May	İyun	İyul	Avqust	Sentyabr	Oktyabr	Noyabr	Dekabr	Cəmi
İxrac	1 870 825.67	1 907 682.75	-	-	-	-	-	-	-	-	-	-	3 778 508.42
İdxal	535 655.05	654 226.38	-	-	-	-	-	-	-	-	-	-	1 189 881.43
Saldo	1 335 170.62	1 253 456.37	-	-	-	-	-	-	-	-	-	-	2 588 626.99
Dövriyyə	2 406 480.72	2 561 909.13	-	-	-	-	-	-	-	-	-	-	4 968 389.85
İxracın aylıq artımı	-	36 857.08	-	-	-	-	-	-	-	-	-	-	-
İdxalın aylıq artımı	-	118 571.33	-	-	-	-	-	-	-	-	-	-	-



Əlavə 2

İxracda əsas mallar

(min ABŞ dolları)

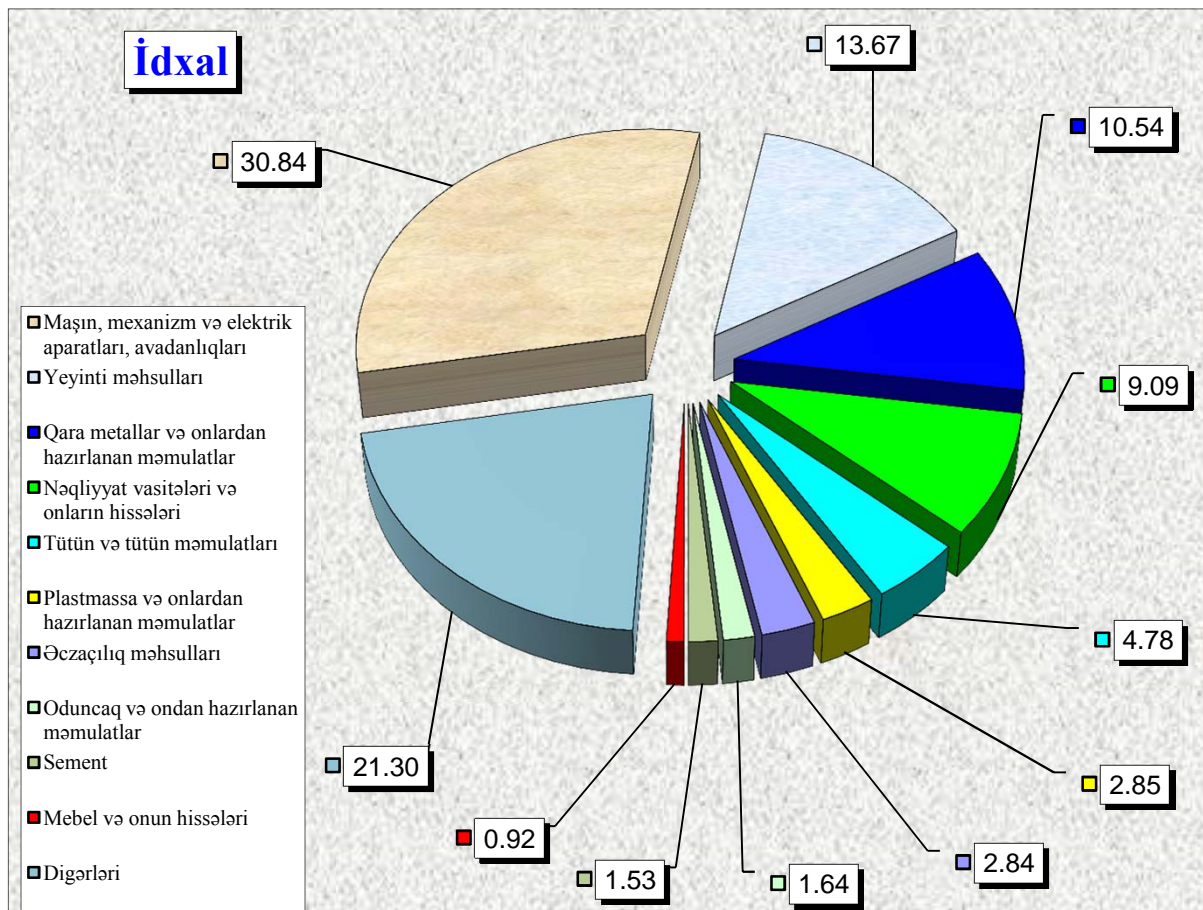
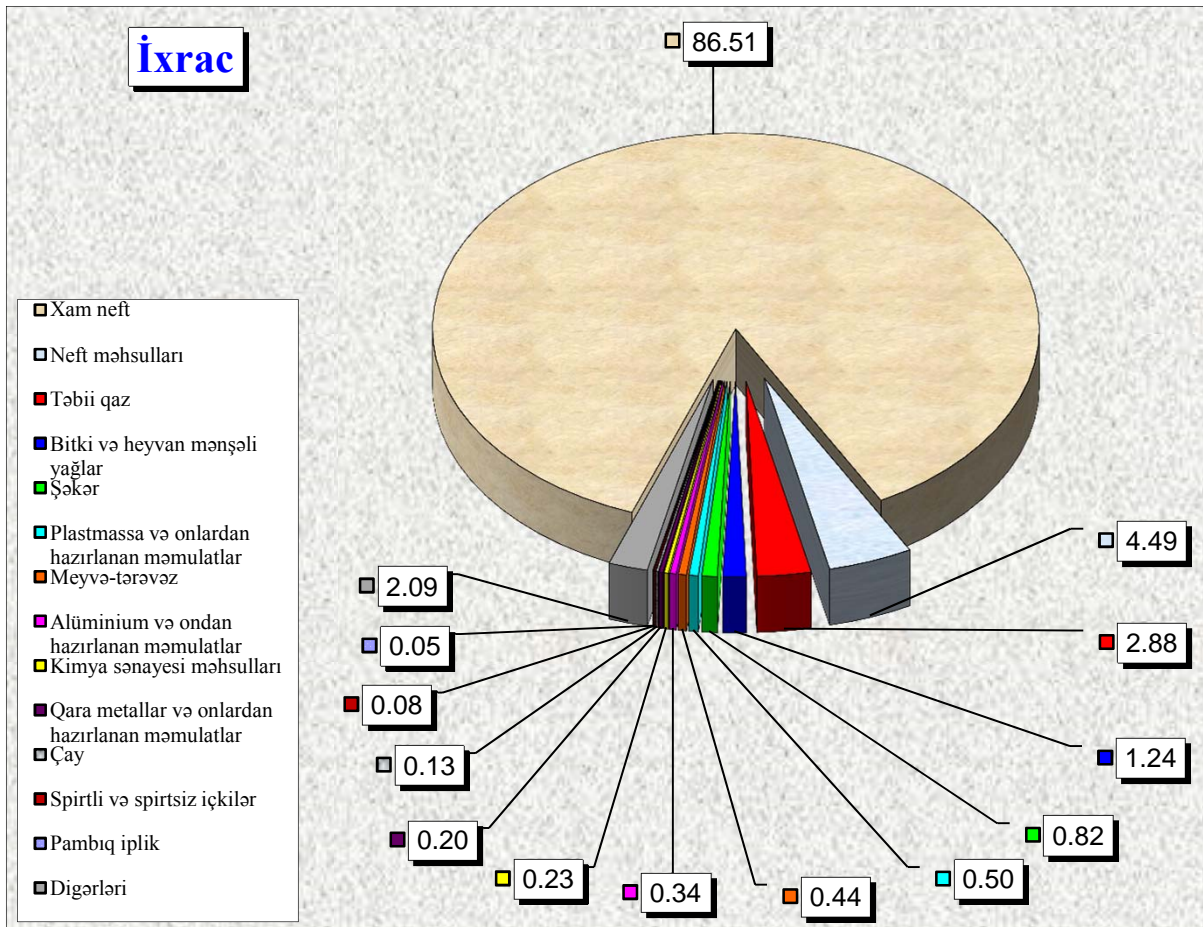
№	Malların adı	2013-cü ilin ilk 2 ayı ərzində	2014-cü ilin ilk 2 ayı ərzində	2014-cü ilin ilk 2 ayının ümumi ixracına nisbətən %-lə	2013-cü ilin ilk 2 ayının ixracına nisbətən %-lə
	İxrac - cəmi	4 183 817.03	3 778 508.42	100.00	90.31
1	Xam neft	3 538 865.48	3 268 705.05	86.51	92.37
2	Neft məhsulları	189 086.46	169 796.46	4.49	89.80
3	Təbii qaz	188 868.16	108 652.56	2.88	57.53
4	Meyvə-tərəvəz	14 616.97	16 576.22	0.44	113.40
5	Çay	5 703.06	5 020.87	0.13	88.04
6	Bitki və heyvan mənşəli piylər və yağlar	47 461.64	46 766.49	1.24	98.54
7	Şəkər	34 320.94	30 868.68	0.82	89.94
8	Spirтли və spirtsiz içkilər	4 694.17	3 049.02	0.08	64.95
9	Kimya sənayesi məhsulları	9 845.34	8 701.63	0.23	88.38
10	Plastmassa və onlardan hazırlanan məmulatlar	19 051.72	18 926.74	0.50	99.34
11	Pambıq iplik	4 859.19	1 821.57	0.05	37.49
12	Qara metallar və onlardan hazırlanan məmulatlar	18 803.20	7 561.35	0.20	40.21
13	Alüminium və ondan hazırlanan məmulatlar	13 514.72	12 931.16	0.34	95.68
14	Digərləri	94 125.99	79 130.62	2.09	84.07

İdxalda əsas mallar

(min ABŞ dolları)

№	Malların adı	2013-cü ilin ilk 2 ayı ərzində	2014-cü ilin ilk 2 ayı ərzində	2014-cü ilin ilk 2 ayının ümumi idxalına nisbətən %-lə	2013-cü ilin ilk 2 ayının idxalına nisbətən %-lə
	İdxal - cəmi	1 433 843.55	1 189 881.43	100.00	82.99
1	Yeyinti məhsulları	139 746.05	162 634.33	13.67	116.38
	ondan:				
1.1	Ət	3 234.86	1 609.96	0.14	49.77
1.2	Süd	1 539.38	1 217.72	0.10	79.10
1.3	Kərə yağı	2 347.36	2 950.08	0.25	125.68
1.4	Meyvə-tərəvəz	5 066.28	5 406.16	0.45	106.71
1.5	Buğda	51 154.54	51 542.47	4.33	100.76
1.6	Bitki və heyvan mənşəli piylər və yağlar	9 167.21	18 582.64	1.56	202.71
1.7	Şəkər	10 565.64	26 817.51	2.25	253.82
2	Tütün və tütün məmulatları	41 846.77	56 925.61	4.78	136.03
3	Sement	15 479.59	18 262.94	1.53	117.98
4	Əczaçılıq məhsulları	32 021.25	33 755.32	2.84	105.42
5	Plastmassa və onlardan hazırlanan məmulatlar	45 558.34	33 865.65	2.85	74.33
6	Oduncaq və ondan hazırlanan məmulatlar	45 513.28	19 537.75	1.64	42.93
7	Qara metallar və onlardan hazırlanan məmulatlar	204 647.30	125 375.97	10.54	61.26
8	Maşın, mexanizm, elektrik aparatları, avadanlıqlar və onların hissələri	438 002.94	367 014.44	30.84	83.79
9	Nəqliyyat vasitələri və onların hissələri	115 630.96	108 151.41	9.09	93.53
10	Mebel və onun hissələri	8 907.44	10 896.66	0.92	122.33
11	Digərləri	346 489.64	253 461.34	21.30	73.15

İdxal və ixrac əməliyyatlarında əsas mallar (faizlə xüsusi çəkisi)



Ölkələr üzrə ixrac və idxal

(əvvəlki ilin müvafiq dövrü ilə müqayisə olunmaqla, min ABŞ dolları ilə)

Ölkələrin adı	İxrac				İdxal			
	2013-cü ilin ilk 2 ayı	2014-cü ilin ilk 2 ayı	2013-cü ilin ilk 2 ayına nisbətən %lə	2014-cü ilin ilk 2 ayının ümumi ixracına nisbətən %-lə	2013-cü ilin ilk 2 ayı	2014-cü ilin ilk 2 ayı	2013-cü ilin ilk 2 ayına nisbətən %-lə	2014-cü ilin ilk 2 ayının ümumi idxalına nisbətən %-lə
A	1	2	3	4	5	6	7	8
Cəmi	4 183 817.03	3 778 508.42	90.31	100.00	1 433 843.55	1 189 881.43	82.99	100.00
o cümlədən:								
MDB ölkələri üzrə cəmi	225 460.69	113 997.58	50.56	3.02	374 707.96	288 290.11	76.94	24.23
Belarus	1 875.04	644.44	34.37	0.02	7 054.22	7 633.77	108.22	0.64
Qazaxıstan	7 641.03	8 185.00	107.12	0.22	48 361.82	33 491.35	69.25	2.81
Qırğızıstan	1 439.22	1 814.97	126.11	0.05	138.99	228.31	164.27	0.02
Moldova Respublikası	0.00	0.00	0.00	0.00	600.89	1 037.30	172.63	0.09
Özbəkistan	514.15	7 383.21	14.36 dəfə	0.20	1 388.08	3 562.22	256.63	0.30
Rusiya Federasiyası	196 526.43	89 576.21	45.58	2.37	228 192.65	168 223.97	73.72	14.14
Tacikistan	1 403.34	38.00	2.71	0.00	0.00	185.82	0.00	0.02
Türkmənistan	6 281.57	1 391.88	22.16	0.04	2 911.61	833.50	28.63	0.07
Ukrayna	9 779.93	4 963.87	50.76	0.13	86 059.71	73 093.86	84.93	6.14
Avropa İttifaqı ölkələri üzrə cəmi	1 905 101.76	2 073 936.83	108.86	54.89	400 351.38	381 261.28	95.23	32.04
Almaniya	104 237.17	440 123.81	422.23	11.65	100 195.29	95 735.67	95.55	8.05
Avstriya	115 849.25	68 259.04	58.92	1.81	17 444.25	16 251.76	93.16	1.37
Belçika	1 154.40	207.82	18.00	0.01	12 872.55	13 229.89	102.78	1.11
Bolqarıstan	66 885.16	10.12	0.02	0.00	1 939.34	2 978.86	153.60	0.25
Böyük Britaniya	112 464.88	983.03	0.87	0.03	108 203.88	86 577.44	80.01	7.28
Çexiya Respublikası	37 333.20	64 964.98	174.01	1.72	5 799.12	6 893.22	118.87	0.58
Danimarka	0.15	171.84	1111.99 dəfə	0.00	2 836.69	2 565.56	90.44	0.22
Estoniya	63.14	0.00	0.00	0.00	64.90	1 032.51	15.91 dəfə	0.09
Finlandiya	0.00	0.00	0.00	0.00	10 435.85	27 201.41	260.65	2.29

A	1	2	3	4	5	6	7	8
Fransa	108 691.76	334 382.10	307.64	8.85	27 514.57	27 507.98	99.98	2.31
Xorvatiya	0.00	0.00	0.00	0.00	584.98	2 437.46	416.68	0.20
İrlandiya	11 500.02	0.01	0.00	0.00	1 624.53	2 219.43	136.62	0.19
İspaniya	9.00	0.00	0.00	0.00	6 615.84	7 056.06	106.65	0.59
İsveç	0.00	0.00	0.00	0.00	6 411.37	2 347.21	36.61	0.20
İtaliya	979 183.30	955 495.91	97.58	25.29	24 026.33	30 089.17	125.23	2.53
Kıpr	0.00	0.00	0.00	0.00	24 717.71	240.24	0.97	0.02
Latviya	602.00	0.00	0.00	0.00	1 070.62	1 588.24	148.35	0.13
Litva	666.33	80.91	12.14	0.00	3 907.02	1 351.43	34.59	0.11
Lüksemburq	0.00	0.31	0.00	0.00	1 384.88	505.84	36.53	0.04
Macarıstan	0.00	172.40	0.00	0.00	4 029.77	4 912.07	121.89	0.41
Malta	0.00	12 859.77	0.00	0.34	646.49	58.28	9.01	0.00
Niderland	749.73	4 655.65	620.98	0.12	22 236.55	27 464.43	123.51	2.31
Poşa	144.14	3 296.73	22.87 dəfə	0.09	7 424.74	9 971.90	134.31	0.84
Portuqaliya	227 255.70	117 506.80	51.71	3.11	226.75	453.20	199.87	0.04
Rumıniya	70 825.39	70 765.60	99.92	1.87	2 337.31	4 102.74	175.53	0.34
Slovakiya	0.00	0.00	0.00	0.00	3 979.13	4 015.26	100.91	0.34
Sloveniya	0.00	0.00	0.00	0.00	1 033.81	1 883.58	182.20	0.16
Yunanıstan	67 487.03	0.00	0.00	0.00	787.09	590.45	75.02	0.05
Digər ölkələr üzrə cəmi	2 053 254.58	1 590 574.01	77.47	42.09	658 784.21	520 330.04	78.98	43.73
Albaniya	0.00	0.00	0.00	0.00	0.00	1.46	0.00	0.00
Amerika Birləşmiş Ştatları	236 617.32	543.08	0.23	0.01	53 104.34	39 610.22	74.59	3.33
Anqilya (Britaniya)	0.00	0.00	0.00	0.00	180.17	188.23	104.47	0.02
Argentina	0.00	25.52	0.00	0.00	1 148.11	1 822.84	158.77	0.15
Avstraliya	48.11	87.12	181.09	0.00	1 524.99	452.91	29.70	0.04
Banqladəş	0.00	0.00	0.00	0.00	2.64	38.50	14.56 dəfə	0.00
Barbados	0.00	0.00	0.00	0.00	0.00	195.52	0.00	0.02
Beliz	0.00	0.00	0.00	0.00	2.95	2 254.64	763.92 dəfə	0.19
Birləşmiş Ərəb Əmirlikləri	764.80	359.49	47.00	0.01	11 471.97	7 909.18	68.94	0.66
Boliviya	0.00	1.88	0.00	0.00	0.00	0.00	0.00	0.00
Bosniya və Herseqovina	0.00	0.00	0.00	0.00	5.24	12.18	232.46	0.00
Braziliya	82.74	51.17	61.84	0.00	10 875.39	27 327.06	251.27	2.30
Cənubi Afrika Respublikası	0.00	42.10	0.00	0.00	3 987.16	131.72	3.30	0.01

A	1	2	3	4	5	6	7	8
Çili	0.00	0.00	0.00	0.00	81.76	86.63	105.96	0.01
Çin	3 878.97	8 283.29	213.54	0.22	72 373.23	94 402.83	130.44	7.93
Çinin xüsusi inzibati rayonu Honkonq	1 080.00	153.85	14.25	0.00	137.93	96.79	70.17	0.01
Dominika	0.00	0.00	0.00	0.00	0.00	5.94	0.00	0.00
Dominikan Respublikası	0.00	0.00	0.00	0.00	0.00	5.86	0.00	0.00
Ekvador	0.00	0.00	0.00	0.00	826.13	1 265.89	153.23	0.11
Əfqanıstan	20 368.62	38 782.46	190.40	1.03	0.00	0.00	0.00	0.00
Əlcəzair	0.00	0.00	0.00	0.00	8.92	76.57	858.09	0.01
Filippin	0.00	0.00	0.00	0.00	51.09	61.17	119.73	0.01
Gürcüstan	89 911.25	108 947.02	121.17	2.88	14 542.21	16 786.00	115.43	1.41
Hindistan	301 103.72	118 409.02	39.32	3.13	7 189.17	4 572.12	63.60	0.38
İndoneziya	272 349.03	499 175.34	183.29	13.21	281.69	7 154.69	25.40 dəfə	0.60
İordaniya	0.00	0.00	0.00	0.00	466.11	113.71	24.40	0.01
İraq	84 344.67	53 212.80	63.09	1.41	0.00	34.37	0.00	0.00
İran İslam Respublikası	13 973.24	4 912.11	35.15	0.13	28 651.79	28 266.14	98.65	2.38
İslandiya	0.00	0.00	0.00	0.00	57.42	24.48	42.63	0.00
İsrail	72 689.26	217 613.08	299.37	5.76	1 314.50	1 050.27	79.90	0.09
İsveçrə	12 334.82	9 580.11	77.67	0.25	66 222.61	8 682.90	13.11	0.73
Kamboca	0.00	0.00	0.00	0.00	0.00	4.96	0.00	0.00
Kanada	0.00	21.02	0.00	0.00	1 087.47	7 008.86	644.51	0.59
Keçmiş Yuqoslaviya Resp. Makedoniya	0.00	0.00	0.00	0.00	6.47	5.32	82.22	0.00
Keniya	0.00	0.00	0.00	0.00	92.57	0.31	0.33	0.00
Koreya Respublikası	31 080.09	0.00	0.00	0.00	40 229.03	31 014.04	77.09	2.61
Kosta-Rika	0.00	0.00	0.00	0.00	6.11	8.61	141.05	0.00
Küveyt	0.00	0.00	0.00	0.00	0.00	0.32	0.00	0.00
Qətər	0.00	5.31	0.00	0.00	9.33	4.68	50.11	0.00
Quam (ABŞ)	0.00	0.00	0.00	0.00	0.00	1.67	0.00	0.00
Livan	0.00	11.90	0.00	0.00	88.25	312.72	354.37	0.03
Madaqaskar	0.00	0.00	0.00	0.00	3.83	6.62	173.07	0.00
Malayziya	0.00	4.08	0.00	0.00	6 585.88	734.38	11.15	0.06
Martinika	0.00	0.00	0.00	0.00	0.00	0.04	0.00	0.00
Meksika	3.56	9.41	263.88	0.00	1 297.00	1 624.28	125.23	0.14
Mən adası	0.00	0.00	0.00	0.00	0.00	0.48	0.00	0.00

A	1	2	3	4	5	6	7	8
Mərakeş	0.00	0.00	0.00	0.00	7.84	11.70	149.23	0.00
Misir	28.60	15 381.97	537.75 dəfə	0.41	76.84	130.51	169.86	0.01
Monqolustan	104.94	82.56	78.67	0.00	0.00	41.04	0.00	0.00
Mozambik	0.00	0.00	0.00	0.00	0.00	13.37	0.00	0.00
Norveç	50.78	7.70	15.16	0.00	1 812.14	1 756.62	96.94	0.15
Oman	0.00	0.00	0.00	0.00	27.13	9.53	35.11	0.00
Pakistan	0.00	38.27	0.00	0.00	213.70	81.66	38.21	0.01
Panama	0.00	862.50	0.00	0.02	0.00	7.39	0.00	0.00
Paraqvay	0.00	0.00	0.00	0.00	0.00	13.18	0.00	0.00
Puerto-Riko (ABŞ)	0.00	0.00	0.00	0.00	1.44	0.01	0.69	0.00
San-Marino	0.00	0.00	0.00	0.00	0.00	13.53	0.00	0.00
Serbiya	0.00	0.00	0.00	0.00	245.41	950.35	387.24	0.08
Seyşel adaları	0.00	0.00	0.00	0.00	0.00	58.44	0.00	0.00
Səudiyyə Ərəbistanı	10.24	4.26	41.59	0.00	9 574.15	2 119.94	22.14	0.18
Sinqapur	0.00	41.82	0.00	0.00	10 837.60	4 777.87	44.09	0.40
Suriya Ərəb Respublikası	0.00	0.00	0.00	0.00	41.59	65.01	156.33	0.01
Syerra-Leone	0.00	7.00	0.00	0.00	0.00	0.00	0.00	0.00
Şri-Lanka	0.00	0.00	0.00	0.00	3 045.16	1 960.91	64.39	0.16
Tailand	472 556.63	113 919.69	24.11	3.01	3 972.08	2 461.43	61.97	0.21
Tayvan	232 728.09	331 407.27	142.40	8.77	5 829.64	676.96	11.61	0.06
Tunis	46 332.42	0.00	0.00	0.00	13.57	5.84	43.04	0.00
Türkiyə	99 807.61	67 847.18	67.98	1.80	180 705.96	198 885.00	110.06	16.71
Uqanda	0.00	37.12	0.00	0.00	0.00	0.00	0.00	0.00
Uruqvay	0.00	0.00	0.00	0.00	1.75	984.31	562.07 dəfə	0.08
Virgin adaları (Britaniya)	0.00	0.00	0.00	0.00	331.85	100.01	30.14	0.01
Vyetnam	12 468.90	0.00	0.00	0.00	640.68	782.59	122.15	0.07
Yamayka	0.00	0.00	0.00	0.00	2.28	3 069.06	1345.02 dəfə	0.26
Yaponiya	22 088.66	559.51	2.53	0.01	109 970.83	15 657.89	14.24	1.32
Yeni Zelandiya	52.79	0.00	0.00	0.00	1 226.85	2 337.80	190.55	0.20
Təyin olunmayıb	116.16	146.00	125.69	0.00	0.00	0.00	0.00	0.00

Əlavə 4.1

Ticarət dövriyyəsində əsas ölkələr

Ölkələrin adı	Min ABŞ dolları	Ümumi dövriyyəyə nisbətən %-lə
Cəmi	4 968 389.85	100.00
o cümlədən:		
İtaliya	985 585.09	19.84
Almaniya	535 859.49	10.79
İndoneziya	506 330.03	10.19
Fransa	361 890.09	7.28
Tayvan	332 084.23	6.68
Türkiyə	266 732.18	5.37
Rusiya Federasiyası	257 800.18	5.19
İsrail	218 663.35	4.40
Gürcüstan	125 733.02	2.53
Hindistan	122 981.14	2.48
Portuqaliya	117 960.00	2.37
Tailand	116 381.12	2.34
Çin	102 686.12	2.07
Böyük Britaniya	87 560.47	1.76
Avstriya	84 510.81	1.70
Digər ölkələr	745 632.54	15.01

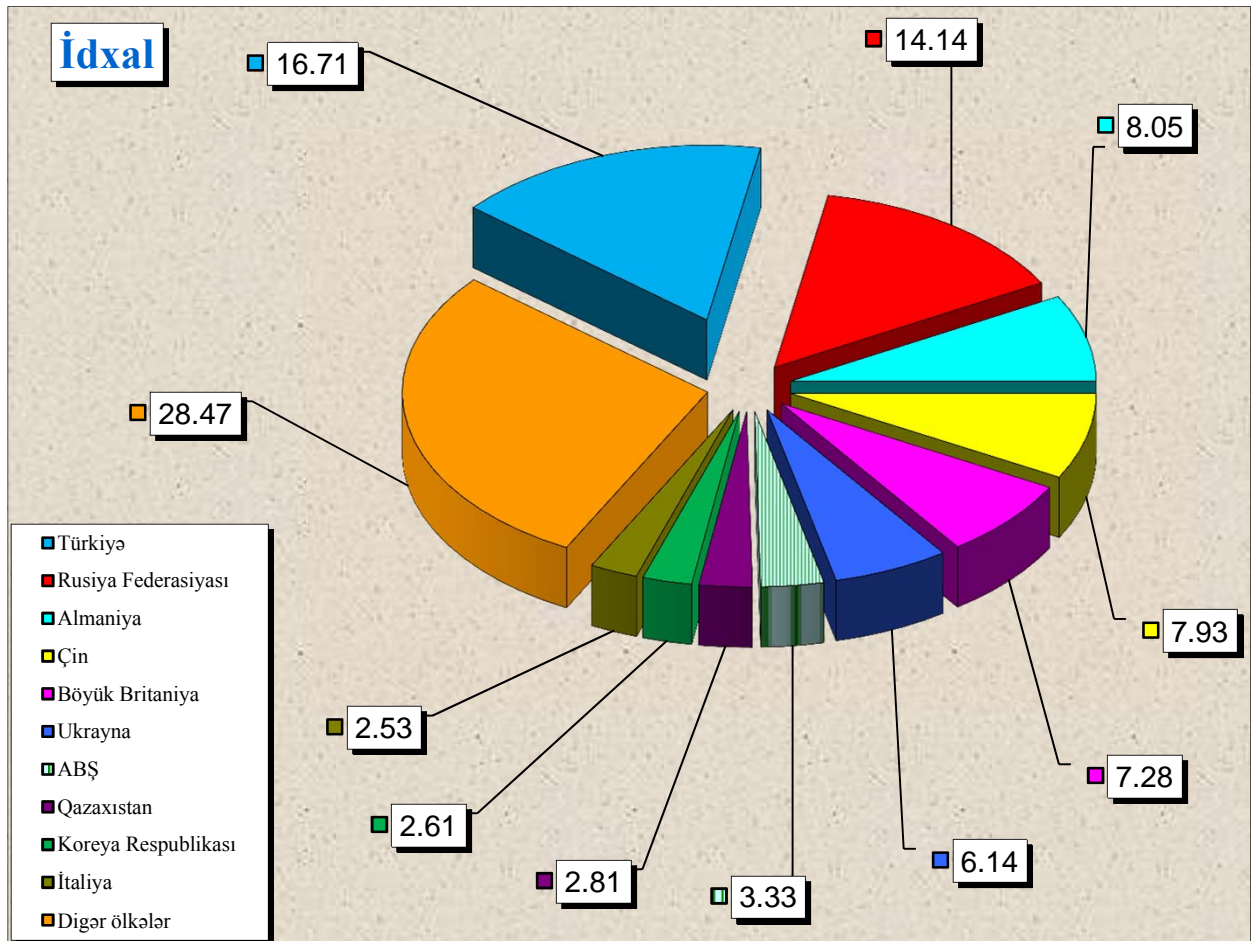
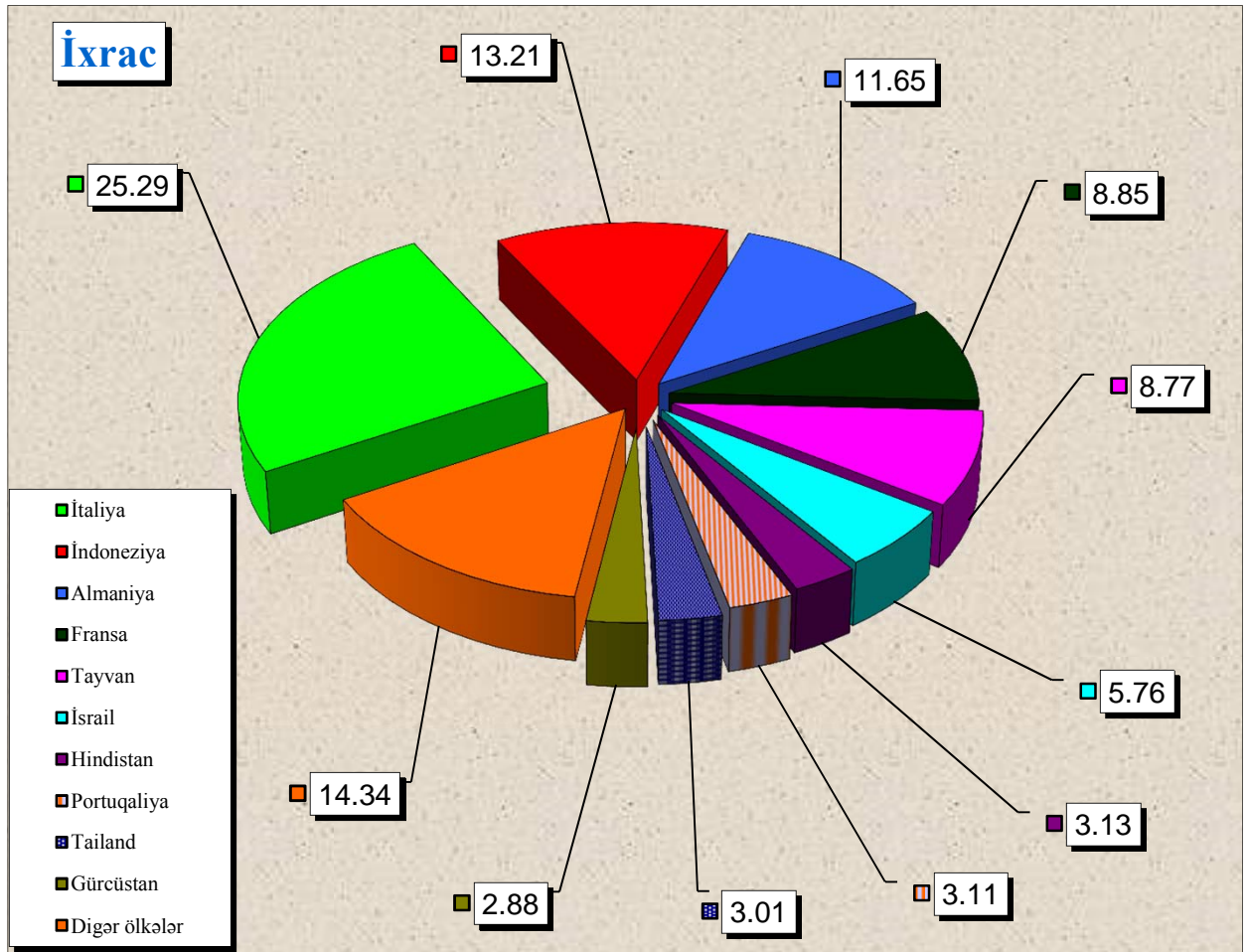
İxracda əsas ölkələr

Ölkələrin adı	Min ABŞ dolları	Ümumi ixrac nisbətən %-lə
Cəmi	3 778 508.42	100.00
o cümlədən:		
İtaliya	955 495.91	25.29
İndoneziya	499 175.34	13.21
Almaniya	440 123.81	11.65
Fransa	334 382.10	8.85
Tayvan	331 407.27	8.77
İsrail	217 613.08	5.76
Hindistan	118 409.02	3.13
Portuqaliya	117 506.80	3.11
Tailand	113 919.69	3.01
Gürcüstan	108 947.02	2.88
Rusiya Federasiyası	89 576.21	2.37
Rumıniya	70 765.60	1.87
Avstriya	68 259.04	1.81
Türkiyə	67 847.18	1.80
Çexiya Respublikası	64 964.98	1.72
Digər ölkələr	180 115.35	4.77

İdxalda əsas ölkələr

Ölkələrin adı	Min ABŞ dolları	Ümumi idxala nisbətən %-lə
Cəmi	1 189 881.43	100.00
o cümlədən:		
Türkiyə	198 885.00	16.71
Rusiya Federasiyası	168 223.97	14.14
Almaniya	95 735.67	8.05
Çin	94 402.83	7.93
Böyük Britaniya	86 577.44	7.28
Ukrayna	73 093.86	6.14
Amerika Birləşmiş Ştatları	39 610.22	3.33
Qazaxıstan	33 491.35	2.81
Koreya Respublikası	31 014.04	2.61
İtaliya	30 089.17	2.53
İran İslam Respublikası	28 266.14	2.38
Fransa	27 507.98	2.31
Niderland	27 464.43	2.31
Braziliya	27 327.06	2.30
Finlandiya	27 201.41	2.29
Digər ölkələr	200 990.86	16.89

**İxrac və idxal əməliyyatlarında əsas ölkələr
(faizlə xüsusi çəkisi)**



Mal qrupları üzrə ixrac və idxal

(Əvvəlki ilin ilin müvafiq dövrü ilə müqayisə olumaqla, min ABŞ dolları ilə)

Mal qrupunun kodu	Mal qrupunun adı	İxrac			İdxal		
		2013-cü ilin ilk 2 ayı	2014-cü ilin ilk 2 ayı	2013-cü ilin ilk 2 ayına nisbətən %-lə	2013-cü ilin ilk 2 ayı	2014-cü ilin ilk 2 ayı	2013-cü ilin ilk 2 ayına nisbətən %-lə
A	B	1	2	3	4	5	6
01	Diri heyvanlar	6.75	92.50	13.70 dəfə	2 203.52	6 455.48	292.96
02	Ət və qida üçün yararlı ət əlavələri	0.00	81.00	0.00	3 234.86	1 609.96	49.77
03	Balıqlar və xərçəngkimilər, mollyusklar və digər su onurğasızları	0.00	0.00	0.00	1 053.40	884.01	83.92
04	Süd məhsulları; quş yumurtası; təbii bal, başqa yerdə adı çəkilməyən və təsnif olunmayan heyvan mənşəli ərzaq məhsulları	0.00	21.60	0.00	8 366.51	9 549.14	114.14
05	Başqa yerdə adı çəkilməyən və ya təsnif olunmayan heyvan mənşəli məhsullar	19.00	135.06	710.86	0.00	32.98	0.00
06	Canlı ağaclar və digər bitkilər; bitkilərin kökləri, soğanaqları və digər analoji hissələri; kəsilmiş çiçəklər və dekorativ bitkilər	18.12	7.00	38.63	2 029.17	1 255.20	61.86
07	Tərəvəz və bəzi yeməli meyvəköklülər və kök yumrulan	869.16	1 632.01	187.77	2 835.33	3 776.13	133.18
08	Yeməli meyvələr və qoz-fındıq; sitrus meyvələrinin qabıqları və ya qovun qabıqcıqları	13 747.81	14 944.20	108.70	2 230.95	1 630.03	73.06
09	Qəhvə, çay, mate və ya paraqvay çayı və ədviyyatlar	5 703.06	5 020.87	88.04	3 600.24	3 479.38	96.64
10	Dənli bitkilər	0.00	1.32	0.00	55 421.25	55 685.13	100.48
11	Unüytmə-yarma sənayesi məhsulları; səməni; nişastalar; inulin; buğda kleykovinası	26.19	0.00	0.00	9 344.23	2 634.41	28.19
12	Yağlı toxum və bar; digər toxumlar, bar və taxıl; dərman bitkiləri və texniki məqsədlər üçün bitkilər; saman və yem	719.35	772.97	107.45	1 723.56	2 856.92	165.76
13	Təmizlənməmiş təbii şellak; kitrlər, qatranlar və digər bitki şirələri və ekstraktları	0.00	456.00	0.00	9.32	195.92	21.03 dəfə
14	Toxuma (hörgü) məmulatlarının hazırlanması üçün bitki mənşəli materiallar; başqa yerdə adı çəkilməyən və ya təsnif olunmayan digər bitki mənşəli məhsullar	24.32	24.96	102.64	7.58	0.00	0.00
15	Heyvan və ya bitki mənşəli piylər və yağlar və onların parçalanması nəticəsində alınan məhsullar; hazır yeyinti piyləri; heyvan və ya bitki mənşəli mumlar	47 461.64	46 766.49	98.54	9 167.21	18 582.64	202.71
16	Ətdən, balıqdan və ya xərçəngkimilərdən, mollyusklardan və ya digər su onurğasızlarından alınan hazır məhsullar	24.09	43.56	180.84	1 547.60	1 801.49	116.41
17	Şəkər və şəkərdən hazırlanan qənnadı məmulatları	34 346.23	30 888.05	89.93	13 929.04	31 159.49	223.70
18	Kakao və ondan hazırlanan məhsullar	2 245.38	1 551.63	69.10	7 035.10	6 427.73	91.37
19	Taxıldan, undan, nişastadan və ya süddən alınan hazır məhsullar; un qənnadı məmulatları	523.25	295.02	56.38	6 842.00	9 111.63	133.17
20	Tərəvəzlərin, meyvələrin, qoz-fındığın və ya bitkilərin digər hissələrinin emal məhsulları	3 217.81	3 039.90	94.47	2 981.66	2 820.90	94.61

A	B	1	2	3	4	5	6
21	Müxtəlif ərzaq məhsulları	353.65	1 248.76	353.10	2 967.90	3 403.72	114.68
22	Spirtili və spirtsiz içkilər və sirkə	4 694.17	3 049.02	64.95	7 898.26	7 483.62	94.75
23	Yeyinti sənayesinin qalıqları və tullantıları; heyvanlar üçün hazır yemlər	2 146.19	2 158.85	100.59	1 861.90	3 343.42	179.57
24	Tütün və tütünün sənaye əvəzediciləri	1 243.55	294.91	23.71	41 846.77	56 925.61	136.03
25	Duz; kükürd; torpaq və daş; suvaq materialları, əhəng və sement	691.64	1 243.75	179.83	22 414.67	23 964.85	106.92
26	Filizlər, şlaklar və kül	3 089.09	1 418.02	45.90	166.45	2 856.63	17.16 dəfə
27	Mineral yanacaq, neft və onların qovulma məhsulları; bitum tərkibli maddələr; mineral mumlar	3 933 124.45	3 561 227.27	90.54	13 767.70	17 105.87	124.25
28	Qeyri-üzvi kimya məhsulları; qiymətli metalların, nadir torpaq metallarının, radioaktiv elementlərin və ya izotopların qeyri-üzvi və ya üzvi birləşmələri	1 434.97	708.80	49.39	13 851.33	9 449.70	68.22
29	Üzvi kimyəvi birləşmələr	5 264.10	6 953.19	132.09	3 915.49	5 950.74	151.98
30	Əczaçılıq məhsulları	1 223.75	227.35	18.58	32 021.25	33 755.32	105.42
31	Gübrələr	53.76	0.00	0.00	6 666.60	4 590.03	68.85
32	Aşılavıcı və boyayıcı ekstraktlar, tanninlər və onların törəmələri; boyaqlar, piqmentlər və digər boyayıcı maddələr; boyalar və laklar; zamazkalar və digər mastikalar; tipoqrafiya boyaqları, mürəkkəblər, tuş	156.40	111.92	71.56	3 105.21	3 598.68	115.89
33	Əfir yağları və rezinoidlər; ətriyyat, kosmetik və tualet vasitələri	39.08	29.55	75.61	7 308.59	6 799.84	93.04
34	Sabun, səthi-aktiv üzvi maddələr, yuyucu vasitələr, sürtkü materialları, süni və hazır mumlar, təmizləmə və cilalama üçün tərkiblər, şamlar və analoji məmulatlar, yapma üçün pasta, plastilin, «diş müalicəsi mumu»	46.59	0.25	0.53	13 495.90	15 214.39	112.73
35	Zülal tərkibli maddələr; modifikasiya olunmuş nişastalar; yapışqanlar; fermentlər	0.02	0.93	51.30 dəfə	450.49	361.90	80.33
36	Partlayıcı maddələr; pirotexnika məmulatları; kibritlər; pirofor ərintilər; bəzi yanar maddələr	0.00	0.00	0.00	1 612.95	3 048.21	188.98
37	Foto və kino malları	0.00	0.00	0.00	555.38	433.99	78.14
38	Digər kimyəvi məhsullar	1 626.66	669.64	41.17	10 834.87	10 265.73	94.75
39	Plastmassa və onlardan hazırlanan məmulatlar	19 051.72	18 926.74	99.34	45 558.34	33 865.65	74.33
40	Kauçuk, rezin və onlardan hazırlanan məmulatlar	24.31	8.91	36.66	8 775.31	6 904.02	78.68
41	Emal olunmamış gön (təbii xəzdən başqa) və aşılınmış dəri	2 672.98	2 531.15	94.69	0.00	0.10	0.00
42	Dəri məmulatları; sərraqıq-yəhər məmulatları və qoşqu ləvazimatları; yol ləvazimatları, qadın çantaları və analoji mallar; heyvanların bağırsaqlarından hazırlanan məmulatlar (barama fibroinindən olan liflər istisna olmaqla)	0.00	0.04	0.00	668.78	930.10	139.07
43	Təbii və süni xəz; ondan hazırlanan məmulatlar	0.00	0.00	0.00	5.60	0.00	0.00
44	Oduncaq və ondan hazırlanan məmulatlar; ağac kömürü	94.12	31.91	33.91	45 513.28	19 537.75	42.93
45	Mantar və ondan hazırlanan məmulatlar	0.00	0.00	0.00	46.68	18.98	40.67
46	Küləşdən, alfadən və digər materiallardan hörmə üçün hazırlanan məmulatlar; səbət məmulatları və hörülmüş məmulatlar	0.00	0.00	0.00	0.00	16.50	0.00
47	Oduncaqdan və ya digər lifli sellüloz materiallardan hazırlanan kütlə; regenerasiya edilən kağız və karton (makulatura və tullantılar)	1.50	0.00	0.00	0.00	174.57	0.00
48	Kağız və karton; kağız kütlədən, kağızdan və ya kartondan hazırlanan məmulatlar	1 846.76	298.90	16.19	9 955.40	10 907.67	109.57

A	B	1	2	3	4	5	6
49	Çap kitablar, qəzetlər, reproduksiyalar və poliqrafiya sənayesinin digər məmulatları; əlyazmalar, makinada yazılan mətnlər və planlar	1.15	0.47	40.76	3 886.91	2 302.04	59.23
50	İpək	530.93	390.86	73.62	217.49	212.96	97.92
51	Yun, zərif və ya qaba heyvan tükü; at tükündən iplik və parça	0.00	0.00	0.00	91.20	18.42	20.19
52	Pambıq	5 522.86	1 910.55	34.59	174.77	626.51	358.47
53	Digər bitki mənşəli toxuculuq lifləri; kağız iplik və kağız iplikdən parçalar	0.00	0.00	0.00	0.41	69.44	170.17 dəfə
54	Kimyəvi saplar, kimyəvi toxuculuq materiallarından olan yastı və analoji saplar	569.81	527.86	92.64	286.73	391.48	136.53
55	Kimyəvi liflər	0.00	0.00	0.00	490.30	550.83	112.34
56	Pambıq (vata), keçə və ya fətr və toxunmamış materiallar; xüsusi iplik; ciyə (viş), kəndir, kanat və trosalar və onlardan məmulatlar	0.00	0.04	0.00	1 088.74	1 040.73	95.59
57	Xalçalar və digər toxunma döşəmə örtükləri	1.21	46.71	38.59 dəfə	913.12	1 231.03	134.81
58	Xüsusi parçalar; taftinqli (baftalı) toxuculuq materialları; krujevalar; qobelenlər; bəzək materialları; tikmələr	39.25	20.83	53.06	91.23	31.40	34.41
59	Hopdurulmuş, üzüklü, təkrarlanmış toxuculuq materialları; texniki təyinatlı toxuculuq məmulatları	126.13	22.07	17.50	449.75	461.30	102.57
60	Maşınla və əllə toxunma trikotaj parçalar	0.00	0.00	0.00	2.50	11.86	474.34
61	Palto, yarım-palto, bürüncəklər (çiyinlik), plaşlar, gödəkçələr (o cümlədən xizək gödəkçələri), küləkçələr, fırtınalıqlar və analoji maşın və ya əl toxunuşlu trikotaj məmulatları, kişi və ya oğlan paltarları	63.42	0.00	0.00	1 086.96	1 909.26	175.65
62	Paltar və geyim ləvazimatları, maşınla və ya əllə toxunmuş trikotajdan başqa	84.68	50.80	59.99	4 618.39	5 089.69	110.20
63	Digər hazır toxuculuq məmulatları; dəstlər; işlənmiş geyimlər və toxuculuq məmulatları; cır-cındır	2 866.51	2 075.57	72.41	2 161.08	1 286.30	59.52
64	Ayaqqabılar, getrlər və analoji məmulatlar; onların hissələri	0.21	0.03	12.96	1 470.34	1 667.38	113.40
65	Baş geyimləri və onların hissələri	0.00	0.00	0.00	120.47	385.27	319.82
66	Çətirlər, gündən qoruyucu çətirlər, çəliklər, çəlik-oturacaqqlar, qırmanc, minik atları üçün qamçılar və onların hissələri	0.00	0.00	0.00	406.08	148.99	36.69
67	Emal edilmiş lələk və pərgü və onlardan hazırlanmış məmulatlar; süni çiçəklər; insan saçından məmulatlar	0.00	0.00	0.00	1.33	2.12	159.96
68	Daş, gips, sement, asbest, slyuda və analoji materialdan məmulatlar	0.00	115.03	0.00	10 319.24	11 853.67	114.87
69	Keramika məmulatları	43.02	6.63	15.42	5 942.57	4 855.72	81.71
70	Şüşə və ondan hazırlanan məmulatlar	304.66	1 293.93	424.72	7 732.68	8 397.94	108.60
71	Təbii və ya yetişdirilmiş mirvari, qiymətli və ya azqiymətli daşlar, qiymətli metallar, üzərinə qiymətli metal çəkilmiş metallar və onlardan hazırlanan məmulatlar; bijuteriya; sikkələr	12 233.91	9 518.77	77.81	109 573.41	1 242.84	1.13
72	Qara metallar	6 004.00	119.73	1.99	83 966.00	55 003.61	65.51
73	Qara metallardan məmulatlar	12 799.19	7 441.61	58.14	120 681.30	70 372.36	58.31
74	Mis və ondan hazırlanan məmulatlar	1 060.04	509.54	48.07	2 030.72	1 932.34	95.16
75	Nikel və ondan hazırlanan məmulatlar	0.00	0.00	0.00	465.62	56.91	12.22
76	Alüminium və ondan hazırlanan məmulatlar	13 514.72	12 931.16	95.68	6 167.83	6 526.49	105.81
78	Qurğuşun və ondan hazırlanan məmulatlar	539.40	380.71	70.58	45.93	66.68	145.19
79	Sink və ondan hazırlanan məmulatlar	0.00	0.00	0.00	157.56	256.39	162.72

A	B	1	2	3	4	5	6
80	Qalay və ondan hazırlanan məmulatlar	0.00	0.00	0.00	11.50	3.20	27.83
81	Digər qiymətsiz metallar; metal keramikası; onlardan hazırlanan məmulatlar	0.00	0.00	0.00	19.30	15.19	78.70
82	Qiymətsiz metallardan alətlər, qurğular, bıçaq məmulatları, qaşıqlar və çəngəllər; onların qiymətsiz metallardan olan hissələri	47.42	269.46	568.23	7 962.04	7 377.93	92.66
83	Qiymətsiz metallardan hazırlanan digər məmulatlar	89.78	30.81	34.31	4 179.70	3 974.02	95.08
84	Nüvə reaktorları, qazanlar, avadanlıq və mexaniki qurğular; onların hissələri	2 498.21	5 925.03	237.17	337 401.42	255 248.91	75.65
85	Elektrik maşınları və avadanlıqları, onların hissələri; səsyzama və səsləndirmə aparatları, televiziya təsvirlərinin və səslərinin yazılması və canlandırılması üçün aparatura, onların hissələri və ləvazimatları	4 039.52	1 320.69	32.69	100 601.52	111 765.52	111.10
86	Dəmiryol lokomotivləri və ya mühərrikli tramvay vaqonları, dəmiryol nəqliyyat vasitələri və onların hissələri; dəmiryol və ya tramvay xətləri üçün yol avadanlıqları və qurğuları, onların hissələri; mexaniki siqnal avadanlıqları	81.50	30.41	37.31	1 351.18	1 716.96	127.07
87	Yerüstü nəqliyyat vasitələri, dəmiryolu və tramvay nəqliyyat vasitələrindən başqa, və onların hissələri və ləvazimatları	1 109.19	3 272.84	295.07	112 027.22	105 077.79	93.80
89	Gəmilər, qayıqlar və üzən konstruksiyalar	67.60	76.47	113.12	597.65	212.32	35.53
90	Optik, fotoqrafik, kinematoqrafiya, ölçü, nəzarət, ən dəqiq, tibbi və ya cərrahiyyə alətləri və aparatları; onların hissələri və ləvazimatları	2 162.78	961.97	44.48	48 637.67	53 552.28	110.10
91	Bütün növ saatlar və onların hissələri	18.92	0.00	0.00	404.58	803.38	198.57
92	Musiqi alətləri; onların hissələri və ləvazimatları	3.59	0.32	8.91	16.42	14.31	87.16
94	Məbel; yataq ləvazimatları, döşəklər, döşək əsasları, divan yastıqları və analoji doldurulma məbel ləvazimatları; lampalar və işıqlandırıcı avadanlıqlar; işıq tablo və lövhələri, analoji məmulatlar; yığma tikinti konstruksiyaları	18.69	207.54	11.10 dəfə	15 195.36	16 204.36	106.64
95	Oyuncaqlar, oyunlar və idman inventarı; onların hissələri və ləvazimatları	0.39	0.45	115.38	653.76	1 061.87	162.42
96	Müxtəlif hazır məmulatlar	3.28	13.46	409.89	6 054.78	7 205.36	119.00
97	İncəsənət əsərləri, kolleksiya əşyaları və antikvariat	0.00	31.72	0.00	111.40	1.34	1.20
	Yekun:	4 183 817.03	3 778 508.42	90.31	1 433 843.55	1 189 881.43	82.99

**İxrac və idxalda keçirilən yüklərin daşınma vasitələri üzrə
miqdarı (netto çəki ilə) və dəyəri**

N/v kodu	Daşınma vasitələri	İxrac		İdxal		Cəmi	
		Netto çəki (ton)	Statistik dəyər (min ABŞ dolları)	Netto çəki (ton)	Statistik dəyər (min ABŞ dolları)	Netto çəki (ton)	Statistik dəyər (min ABŞ dolları)
10	Dəniz nəqliyyatı vasitələri	21 466.76	25 711.25	325 836.42	25 510.89	347 303.18	51 222.14
20	Dəmiryolu nəqliyyatı vasitələri	372 860.18	223 241.20	638 866.08	361 929.82	1 011 726.26	585 171.03
30	Avtoyol nəqliyyatı vasitələri	81 560.18	129 184.86	252 692.78	658 955.08	334 252.96	788 139.93
40	Hava nəqliyyatı vasitələri	618.28	14 157.97	1 602.82	116 053.34	2 221.11	130 211.31
50	Poçt	0.12	0.03	0.48	200.01	0.60	200.04
70	Stasionar nəqliyyat vasitələri	4 360 570.55	3 386 213.12	0.00	1 550.58	4 360 570.55	3 387 763.69
90	Özü hərəkət edən vasitələr	0.00	0.00	7 286.32	25 681.71	7 286.32	25 681.71
	Yekun:	4 837 076.07	3 778 508.42	1 226 284.90	1 189 881.43	6 063 360.97	4 968 389.85