



**Azərbaycan Respublikası
Dövlət Gömrük Komitəsi**

Azərbaycan Respublikası Xarici Ticarətinin Gömrük Statistikası

**Hesabat dövrü:
01.01.2014 – 30.04.2014**

1) Büdcə daxilolmaları haqqında məlumat

Yığım	Məbləğ (min AZN)
Gömrük rüsumları üzrə	100 347.87
ƏDV üzrə	341 550.01
Aksizlər üzrə	16 977.26
Yol vergisi üzrə	5 041.66
Cəmi	463 916.80

2) Xarici iqtisadi fəaliyyət (XİF) iştirakçıları haqqında məlumat

Göstəricilər	Miqdarı (ədəd)
Xarici ölkələrin sayı	122
XİF iştirakçılarının sayı <i>o cümlədən:</i>	3 548
- Fiziki şəxslər üzrə	1 035
- Hüquqi şəxslər üzrə <i>o cümlədən:</i>	2 513
- dövlət sektoru	188
- özəl sektor	2 325
Gömrük bəyannamələrinin sayı <i>o cümlədən:</i>	78 745
- idxal bəyannamələri	66 798
- ixrac bəyannamələri	11 947

3) Ticarət əməliyyatlarının həcmi – 9 890 903.95 min ABŞ dolları

(Keçən ilin müvafiq dövrünə nisbətən 14.46 % azalmışdır)

o cümlədən:

3.1 İdxal əməliyyatları üzrə - 2 734 752.96 min ABŞ dolları

(Keçən ilin müvafiq dövrünə nisbətən 13.07 % azalmışdır)

İdxal olunan malların çeşidlərinin sayı – 4 801 ədəd

Göstəricilər	Məbləğ <i>(min ABŞ dolları)</i>	Əlavələr
Dövlət sektoru	755 481.46	
Özəl sektor	1 882 702.81	
Fiziki şəxslər	96 568.69	
MDB ölkələri	693 422.67	
Aİ ölkələri	795 795.83	Əlavə 4
Digər ölkələr	1 245 534.46	
İdxal əməliyyatlarının həcmnin:		
- yüksək həddi	970 462.27 (aprel)	Əlavə 1
- aşağı həddi	535 833.29 (yanvar)	
- orta aylıq artımı (+, -)	144 876.33	
Humanitar yük, təmənnasız kömək və texniki yardım	28 436.52	

3.2 İxrac əməliyyatları üzrə - 7 156 150.99 min ABŞ dolları

(Keçən ilin müvafiq dövrünə nisbətən 14.98 % azalmışdır)

İxrac olunan malların çeşidlərinin sayı - 1 292 ədəd

Göstəricilər	Məbləğ <i>(min ABŞ dolları)</i>	Əlavələr
Dövlət sektoru	6 794 219.19	
Özəl sektor	344 057.91	
Fiziki şəxslər	17 873.89	
MDB ölkələri	222 750.34	
Aİ ölkələri	3 504 007.10	Əlavə 4
Digər ölkələr	3 429 393.55	
İxrac əməliyyatlarının həcmnin:		
- yüksək həddi	1 907 681.71 (fevral)	Əlavə 1
- aşağı həddi	1 598 786.89 (mart)	
- orta aylıq artımı (+, -)	-30 656.32	
Humanitar yük, təmənnasız kömək və texniki yardım	20.16	

3.3 Neft və neft məhsulları, təbii qaz və elektrik enerjisinin ixracı haqqında məlumat

3.3.1. Sayğac göstəriciləri əsasında

Məhsul adı	Miqdarı	Dəyəri (min ABŞ dolları)
Xam neft, ton <i>o cümlədən:</i>	11 281 350.7	--
- Bakı-Tbilisi-Ceyhan boru kəməri ilə	9 199 148.3	--
- Supsa boru kəməri ilə	1 438 362.7	--
- Şimal boru kəməri ilə	339 203.0	--
- Dəmir yolu nəqliyyatı ilə	304 636.7	--
Qaz kondensatı (Bakı-Tbilisi-Ceyhan boru kəməri ilə)	760 956.4	
Təbii qaz, min m ³	3 079 066.2	--
Elektrik enerjisi, min kVt/s	99 404.5	--

3.3.2. Gömrük bəyannamələri əsasında

Məhsul adı	Miqdarı	Dəyəri (min ABŞ dolları)
Xam neft, ton	7 467 140.43	6 148 529.86
Neft məhsulları, ton	459 375.77	328 349.70
Təbii qaz, min m ³	1 001 097.22	175 804.07
Elektrik enerjisi, min kVt/s	219 926.85	9 852.84

3.4 Avtomobillərin idxalı haqqında məlumat

Məhsul adı	Miqdarı (ədəd)
Cəmi idxal olunmuşdur <i>o cümlədən:</i>	26 732
Sürücü daxil olmaqla 10 nəfər və ya daha çox adam daşımaq üçün nəzərdə tutulmuş motorlu nəqliyyat vasitələri	148
Əsasən adamların daşınması üçün nəzərdə tutulmuş minik avtomobilləri və digər motorlu nəqliyyat vasitələri	23 893
Yük daşımaq üçün motorlu nəqliyyat vasitələri	2 496
Xüsusi təyinatlı motorlu nəqliyyat vasitələri	195

4) Sövdələşmə xarakterləri üzrə malların keçirilməsi

Sövdələşmə xarakterinin kodu və adı	İxrac		İdxal	
	dəyəri (min ABŞ doll.)	ixraca nisbətən %-lə	dəyəri (min ABŞ doll.)	idxala nisbətən %-lə
01 – Milli valyuta ilə hesablaşmaqla malların keçirilməsi	275.00	0.00	10.22	0.00
Sərbəst dönərli valyuta (SDV) ilə hesablaşmalar, o cümlədən:	6 829 545.59	95.44	2 245 999.04	82.13
21 – SDV hesablaşmaları (dövlət krediti və dövlət kreditinin ödənişindən başqa) üzrə malların keçirilməsi	6 829 545.59	95.44	2 237 043.77	81.80
23 – Dövlət krediti üzrə malların keçirilməsi	0.00	0.00	6 167.83	0.23
26 – Dövlət kreditinin ödənilməsi hesabına malların keçirilməsi	0.00	0.00	2 787.44	0.10
Klirinq üzrə hesablaşmalar, o cümlədən:	0.00	0.00	6.34	0.00
31 – Klirinq valyutası hesablaşmaları ilə malların keçirilməsi (dövlət krediti və dövlət kreditinin ödənilməsindən başqa)	0.00	0.00	4.09	0.00
36 – Dövlət kreditinin ödənişi hesabına malların keçirilməsi	0.00	0.00	2.25	0.00
Qapalı valyuta üzrə hesablaşmalar, o cümlədən:	88 694.88	1.24	101 421.74	3.71
41 – Qapalı valyuta hesablaşmaları əsasında malların keçirilməsi (dövlət kreditindən başqa)	88 694.88	1.24	99 145.84	3.63
43 – Dövlət krediti üzrə malların keçirilməsi	0.00	0.00	2 275.90	0.08
Digər kommersiya əməliyyatları üzrə malların keçirilməsi:	0.00	0.00	2.80	0.00
51 – Birbaşa mal mübadiləsi qaydası (barter sövdələşmələri) ilə malların keçirilməsi	0.00	0.00	2.80	0.00
80 – Digərləri	237 635.53	3.32	387 312.82	14.16
Cəmi	7 156 150.99	100.00	2 734 752.96	100.00

5) Daşınan yüklər haqqında məlumat

İstiqamət və nəqliyyatın növü	Miqdarı (ton)	Əlavələr
- İxrac <i>o cümlədən:</i>	9 156 211.22	Əlavə 6
dəniz nəqliyyatı	36 329.53	
dəmir yolu nəqliyyatı	751 549.27	
avtomobil nəqliyyatı	156 958.16	
hava nəqliyyatı	1 611.46	
poçt vasitəsilə	0.12	
stasionar nəqliyyat vasitələri	8 209 756.83	
özü hərəkət edən vasitələr	5.85	
- İdxal <i>o cümlədən:</i>	2 584 674.03	
dəniz nəqliyyatı	539 555.91	
dəmir yolu nəqliyyatı	1 450 970.95	
avtomobil nəqliyyatı	574 289.55	
hava nəqliyyatı	3 664.50	
poçt vasitəsilə	0.86	
özü hərəkət edən vasitələr	16 192.25	
Cəmi	11 740 885.25 <i>(Keçən ilin müvafiq dövrünə nisbətən 87.80 % təşkil edir)</i>	

6) Gömrük hüquqpozmalarına qarşı mübarizə haqqında məlumat

6.1 Aşkar edilmiş cinayət xarakterli faktlar – 106

o cümlədən:

Qaçqınçılıq faktı	76
Narkotik vasitələrin və psixotrop maddələrin qanunsuz dövriyyəsi ilə əlaqədar faktlar	53
Tutulmuş narkotik vasitələrin miqdarı (qram)	48 387.0810
Tutulmuş psixotrop maddələrin miqdarı (qram)	57.7190
Gömrük ödənişlərinin ödənilməsindən yayınma	2
Aksiz markası ilə markalanmalı olan məhsulları belə marka olmadan idxal etmə	1
Digər cinayət xarakterli faktlar	36
Təqsirləndirilən şəxslər	130

6.2 Aşkar edilmiş inzibati xəta faktları – 2 755

o cümlədən:

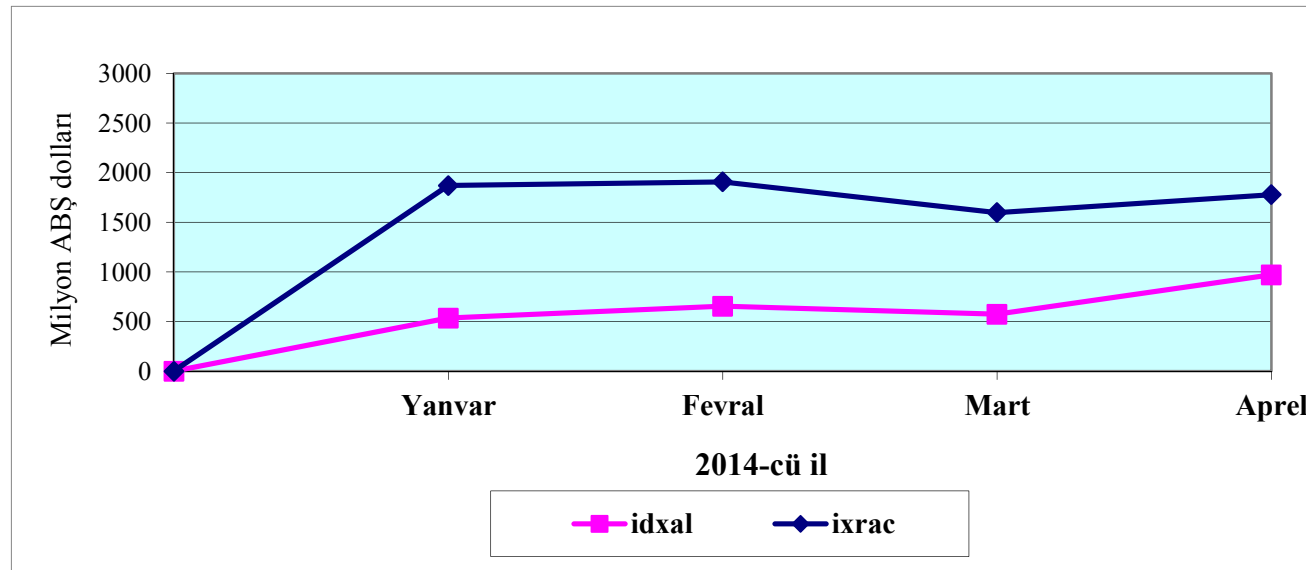
Gizli keçirmə	88
Bəyan etməmə	63
Malların, nəqliyyat vasitələrinin və onlara aid sənədlərin çatdırılmaması	2 221
Geri aparmama (gətirməmə)	139
Gömrük ödənişlərindən yayınma	1
Aksiz markasız idxal	2
Digər xətalər	254

Əlavə 1

İxrac və idxal əməliyyatlarının dinamikası

(min ABŞ dolları)

	Yanvar	Fevral	Mart	Aprəl	May	İyun	İyul	Avqust	Sentyabr	Oktyabr	Noyabr	Dekabr	Cəmi
İxrac	1 870 825.67	1 907 681.71	1 598 786.89	1 778 856.72	-	-	-	-	-	-	-	-	7 156 150.99
İdxal	535 833.29	654 215.92	574 241.48	970 462.27	-	-	-	-	-	-	-	-	2 734 752.96
Saldo	1 334 992.38	1 253 465.80	1 024 545.40	808 394.45	-	-	-	-	-	-	-	-	4 421 398.03
Dövriyyə	2 406 658.97	2 561 897.63	2 173 028.37	2 749 318.99	-	-	-	-	-	-	-	-	9 890 903.95
İxracın aylıq artımı	-	36 856.04	-308 894.83	180 069.84	-	-	-	-	-	-	-	-	-
İdxalın aylıq artımı	-	118 382.62	-79 974.43	396 220.79	-	-	-	-	-	-	-	-	-



Əlavə 2

İxracda əsas mallar

(min ABŞ dolları)

№	Malların adı	2013-cü ilin ilk 4 ayı ərzində	2014-cü ilin ilk 4 ayı ərzində	2014-cü ilin ilk 4 ayının ümumi ixracına nisbətən %-lə	2013-cü ilin ilk 4 ayının ixracına nisbətən %-lə
	İxrac - cəmi	8 417 293.38	7 156 150.99	100.00	85.02
1	Xam neft	7 034 166.75	6 148 529.86	85.92	87.41
2	Neft məhsulları	411 962.70	328 349.70	4.59	79.70
3	Təbii qaz	364 213.42	175 804.07	2.46	48.27
4	Meyvə-tərəvəz	25 101.06	33 264.54	0.46	132.52
5	Çay	13 880.02	9 280.05	0.13	66.86
6	Bitki və heyvan mənşəli piylər və yağlar	74 732.28	81 054.91	1.13	108.46
7	Şəkər	79 564.89	64 461.26	0.90	81.02
8	Spirтли və spirtsiz içkilər	10 794.64	10 464.78	0.15	96.94
9	Kimya sənayesi məhsulları	21 035.07	17 299.29	0.24	82.24
10	Plastmassa və onlardan hazırlanan məmulatlar	46 769.91	42 643.46	0.60	91.18
11	Pambıq iplik	9 591.34	4 008.53	0.06	41.79
12	Qara metallar və onlardan hazırlanan məmulatlar	40 578.13	14 161.33	0.20	34.90
13	Alüminium və ondan hazırlanan məmulatlar	28 481.74	26 139.08	0.37	91.77
14	Digərləri	256 421.46	200 690.15	2.79	78.27

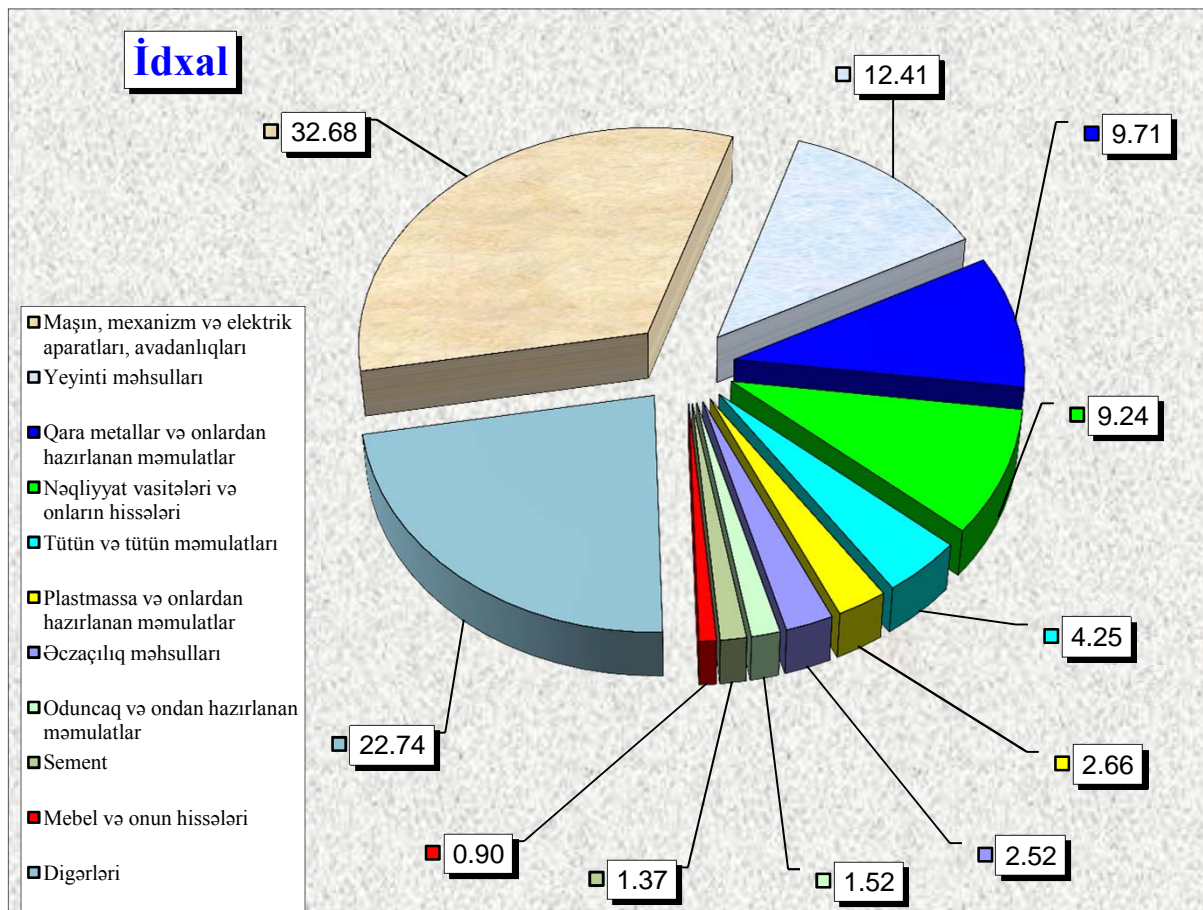
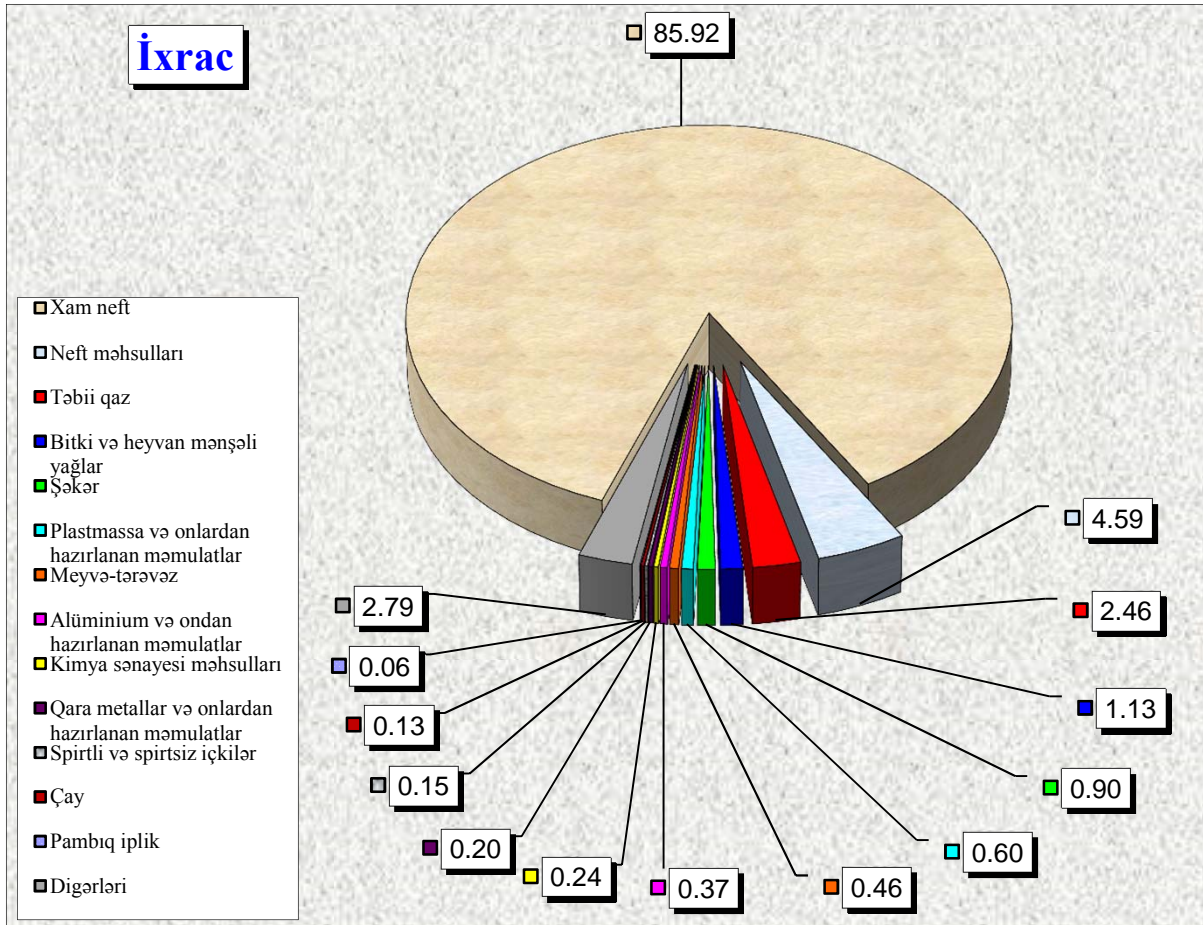
Əlavə 3

İdxalda əsas mallar

(min ABŞ dolları)

№	Malların adı	2013-cü ilin ilk 4 ayı ərzində	2014-cü ilin ilk 4 ayı ərzində	2014-cü ilin ilk 4 ayının ümumi idxalına nisbətən %-lə	2013-cü ilin ilk 4 ayının idxalına nisbətən %-lə
	İdxal - cəmi	3 146 014.38	2 734 752.96	100.00	86.93
1	Yeyinti məhsulları	317 522.69	339 437.12	12.41	106.90
	ondan:				
1.1	Ət	7 646.12	7 215.27	0.26	94.37
1.2	Süd	2 957.69	2 419.90	0.09	81.82
1.3	Kərə yağı	4 657.04	7 962.70	0.29	170.98
1.4	Meyvə-tərəvəz	11 866.82	10 822.26	0.40	91.20
1.5	Buğda	99 304.99	106 043.86	3.88	106.79
1.6	Bitki və heyvan mənşəli piylər və yağlar	21 091.37	31 536.71	1.15	149.52
1.7	Şəkər	43 135.07	53 171.37	1.94	123.27
2	Tütün və tütün məmulatları	95 732.43	116 240.04	4.25	121.42
3	Sement	37 736.39	37 431.23	1.37	99.19
4	Əczaçılıq məhsulları	65 680.20	68 926.73	2.52	104.94
5	Plastmassa və onlardan hazırlanan məmulatlar	84 683.28	72 668.83	2.66	85.81
6	Oduncaq və ondan hazırlanan məmulatlar	99 838.89	41 513.71	1.52	41.58
7	Qara metallar və onlardan hazırlanan məmulatlar	416 728.32	265 408.25	9.71	63.69
8	Maşın, mexanizm, elektrik aparatları, avadanlıqlar və onların hissələri	877 744.04	893 698.55	32.68	101.82
9	Nəqliyyat vasitələri və onların hissələri	341 695.51	252 796.45	9.24	73.98
10	Mebel və onun hissələri	23 298.02	24 577.74	0.90	105.49
11	Digərləri	785 354.59	622 054.32	22.74	79.21

İdxal və ixrac əməliyyatlarında əsas mallar (faizlə xüsusi çəkisi)



Ölkələr üzrə ixrac və idxal

(əvvəlki ilin müvafiq dövrü ilə müqayisə olunmaqla, min ABŞ dolları ilə)

Ölkələrin adı	İxrac				İdxal			
	2013-cü ilin ilk 4 ayı	2014-cü ilin ilk 4 ayı	2013-cü ilin ilk 4 ayına nisbətən %-lə	2014-cü ilin ilk 4 ayının ümumi ixracına nisbətən %-lə	2013-cü ilin ilk 4 ayı	2014-cü ilin ilk 4 ayı	2013-cü ilin ilk 4 ayına nisbətən %-lə	2014-cü ilin ilk 4 ayının ümumi idxalına nisbətən %-lə
A	1	2	3	4	5	6	7	8
Cəmi	8 417 293.38	7 156 150.99	85.02	100.00	3 146 014.38	2 734 752.96	86.93	100.00
o cümlədən:								
MDB ölkələri üzrə cəmi	488 495.73	222 750.34	45.60	3.11	803 937.23	693 422.67	86.25	25.36
Belarus	3 134.47	3 692.59	117.81	0.05	24 540.40	23 066.93	94.00	0.84
Qazaxıstan	17 085.19	13 159.05	77.02	0.18	101 987.49	98 349.36	96.43	3.60
Qırğızıstan	2 579.62	3 783.76	146.68	0.05	340.71	546.34	160.35	0.02
Moldova Respublikası	5.50	0.00	0.00	0.00	1 578.42	1 879.87	119.10	0.07
Özbəkistan	993.76	11 665.77	11.74 dəfə	0.16	2 506.54	7 534.11	300.58	0.28
Rusiya Federasiyası	426 687.30	171 217.85	40.13	2.39	477 618.80	412 857.92	86.44	15.10
Tacikistan	2 042.20	587.18	28.75	0.01	0.00	185.82	0.00	0.01
Türkmənistan	15 918.58	6 787.30	42.64	0.09	12 014.27	3 540.56	29.47	0.13
Ukrayna	20 049.11	11 856.84	59.14	0.17	183 350.60	145 461.74	79.34	5.32
Avropa İttifaqı ölkələri üzrə cəmi	3 689 852.29	3 504 007.10	94.96	48.96	913 447.70	795 795.83	87.12	29.10
Almaniya	707 431.74	652 998.07	92.31	9.12	231 456.11	216 180.57	93.40	7.90
Avstriya	116 546.47	126 922.01	108.90	1.77	26 311.80	32 312.99	122.81	1.18
Belçika	1 464.63	332.10	22.67	0.00	24 667.28	25 816.73	104.66	0.94
Bolqarıstan	66 885.16	21.12	0.03	0.00	4 688.34	12 065.75	257.36	0.44
Böyük Britaniya	115 054.92	1 349.03	1.17	0.02	295 518.90	162 869.73	55.11	5.96
Çexiya Respublikası	147 103.62	76 573.88	52.05	1.07	16 356.82	16 445.07	100.54	0.60
Danimarka	155.05	361.46	233.13	0.01	5 213.24	6 306.34	120.97	0.23
Estoniya	167.50	60.28	35.99	0.00	5 116.03	2 912.94	56.94	0.11
Finlandiya	7.59	0.00	0.00	0.00	17 062.01	44 276.83	259.51	1.62
Fransa	288 682.20	486 461.22	168.51	6.80	54 286.35	50 738.01	93.46	1.86

A	1	2	3	4	5	6	7	8
Xorvatiya	0.00	67 794.99	0.00	0.95	936.55	6 267.81	669.24	0.23
İrlandiya	34 556.70	0.02	0.00	0.00	3 601.19	3 832.59	106.43	0.14
İspaniya	1 413.60	23 456.96	16.59 dəfə	0.33	17 165.94	15 474.04	90.14	0.57
İsveç	24.14	0.00	0.00	0.00	9 875.93	7 246.51	73.38	0.26
İtaliya	1 643 716.74	1 849 134.07	112.50	25.84	63 736.97	58 050.77	91.08	2.12
Kipr	0.00	0.00	0.00	0.00	37 878.81	303.50	0.80	0.01
Latviya	772.18	494.86	64.09	0.01	2 841.79	2 828.54	99.53	0.10
Litva	982.21	201.49	20.51	0.00	8 088.23	13 819.90	170.86	0.51
Lüksemburq	30.47	0.31	1.02	0.00	2 268.01	672.55	29.65	0.02
Macarıstan	0.00	180.55	0.00	0.00	8 293.75	8 383.73	101.08	0.31
Malta	10.29	12 859.77	1249.64 dəfə	0.18	666.48	135.09	20.27	0.00
Niderland	1 657.33	10 208.43	615.96	0.14	41 437.56	46 663.78	112.61	1.71
Polşa	1 264.71	6 108.79	483.02	0.09	13 318.31	24 987.20	187.62	0.91
Portuqaliya	227 271.07	117 506.80	51.70	1.64	770.73	1 212.86	157.37	0.04
Rumıniya	77 802.01	70 935.30	91.17	0.99	7 997.72	22 365.35	279.65	0.82
Slovakiya	0.84	0.00	0.00	0.00	8 979.25	8 154.63	90.82	0.30
Sloveniya	3.31	0.00	0.00	0.00	3 503.11	3 604.30	102.89	0.13
Yunanıstan	256 847.81	45.62	0.02	0.00	1 410.51	1 867.71	132.41	0.07
Digər ölkələr üzrə cəmi	4 238 945.36	3 429 393.55	80.90	47.92	1 428 629.45	1 245 534.46	87.18	45.54
Albaniya	0.00	0.00	0.00	0.00	0.19	2.39	12.84 dəfə	0.00
Amerika Birləşmiş Ştatları	243 942.78	208 308.85	85.39	2.91	115 716.88	267 926.67	231.54	9.80
Andorra	0.00	0.00	0.00	0.00	7.06	8.73	123.56	0.00
Anqilya (Britaniya)	0.00	0.00	0.00	0.00	355.08	689.02	194.05	0.03
Argentina	33.78	25.52	75.55	0.00	2 201.09	3 168.14	143.94	0.12
Avstraliya	68.31	158.67	232.27	0.00	3 569.12	1 493.17	41.84	0.05
Baham adaları	0.00	20 662.87	0.00	0.29	0.00	0.30	0.00	0.00
Banqladəş	4.74	0.00	0.00	0.00	4.21	67.31	16.00 dəfə	0.00
Barbados	0.00	0.00	0.00	0.00	0.00	241.88	0.00	0.01
Beliz	0.00	0.00	0.00	0.00	35.54	2 475.44	69.64 dəfə	0.09
Birləşmiş Ərəb Əmirlikləri	2 045.37	667.23	32.62	0.01	26 865.51	16 230.26	60.41	0.59
Boliviya	0.00	6.63	0.00	0.00	0.00	0.00	0.00	0.00
Bosniya və Herseqovina	0.00	0.00	0.00	0.00	80.05	150.26	187.70	0.01
Braziliya	113.90	51.67	45.36	0.00	59 023.86	58 577.95	99.24	2.14
Cənubi Afrika Respublikası	1.61	58.59	36.34 dəfə	0.00	5 300.25	242.49	4.58	0.01
Çili	0.00	0.00	0.00	0.00	235.91	224.88	95.32	0.01

A	1	2	3	4	5	6	7	8
Çin	10 148.56	15 079.17	148.58	0.21	224 610.54	196 988.56	87.70	7.20
Çinin xüsusi inzibati rayonu Honkonq	2 160.00	153.85	7.12	0.00	487.34	164.95	33.85	0.01
Dominika	0.00	0.00	0.00	0.00	4.71	5.94	126.27	0.00
Dominikan Respublikası	0.00	0.00	0.00	0.00	10.06	5.86	58.24	0.00
Ekvador	0.00	0.00	0.00	0.00	2 142.08	2 664.18	124.37	0.10
Ekvatorial Qvineya	0.00	0.29	0.00	0.00	0.00	0.00	0.00	0.00
Əfqanıstan	50 878.60	67 795.72	133.25	0.95	145.05	0.00	0.00	0.00
Əlcəzair	240.00	240.00	100.00	0.00	8.92	194.15	21.76 dəfə	0.01
Filippin	0.00	0.00	0.00	0.00	107.55	158.48	147.36	0.01
Gürcüstan	208 004.21	197 943.87	95.16	2.77	37 854.35	28 531.83	75.37	1.04
Hindistan	413 884.15	219 716.27	53.09	3.07	16 935.66	10 295.16	60.79	0.38
İndoneziya	972 991.81	942 808.18	96.90	13.17	5 733.19	12 758.67	222.54	0.47
İordaniya	13.89	0.00	0.00	0.00	1 372.69	259.72	18.92	0.01
İraq	140 488.14	94 766.23	67.45	1.32	0.00	70.09	0.00	0.00
İran İslam Respublikası	26 028.15	12 851.61	49.38	0.18	59 543.60	47 243.06	79.34	1.73
İslandiya	0.00	0.00	0.00	0.00	82.30	287.98	349.92	0.01
İsrail	287 962.30	514 029.15	178.51	7.18	5 809.75	2 874.71	49.48	0.11
İsveçrə	19 772.34	21 718.68	109.84	0.30	83 698.88	26 098.90	31.18	0.95
İşğal olunmuş Fələstin əraziləri	0.00	0.00	0.00	0.00	0.00	6.86	0.00	0.00
Kamboca	0.00	0.00	0.00	0.00	0.00	33.80	0.00	0.00
Kanada	7.11	115 105.15	16182.02 dəfə	1.61	3 143.71	9 531.89	303.20	0.35
Keçmiş Yuqoslaviya Resp. Makedoniya	0.00	0.00	0.00	0.00	16.06	115.59	719.65	0.00
Keniya	0.00	0.00	0.00	0.00	92.57	0.31	0.33	0.00
Kolumbiya	0.00	0.00	0.00	0.00	754.84	1.43	0.19	0.00
Koreya Respublikası	31 879.38	0.00	0.00	0.00	88 094.21	68 493.72	77.75	2.50
Kosta-Rika	0.00	0.00	0.00	0.00	32.35	129.94	401.70	0.00
Kuba	0.00	0.00	0.00	0.00	7.89	32.76	415.04	0.00
Kurasao	0.00	0.00	0.00	0.00	0.00	13.95	0.00	0.00
Küveyt	2.35	19.08	812.17	0.00	0.00	94.89	0.00	0.00
Qətər	645.11	5.51	0.85	0.00	158.74	12.15	7.65	0.00
Quam (ABŞ)	0.00	0.00	0.00	0.00	0.00	1.67	0.00	0.00
Livan	0.00	11.90	0.00	0.00	316.62	511.36	161.51	0.02
Liviya	74 597.96	25 760.00	34.53	0.36	251.79	40.23	15.98	0.00
Madaqaskar	0.00	0.00	0.00	0.00	3.83	16.07	420.13	0.00
Malayziya	23.52	353.82	15.04 dəfə	0.00	25 652.06	2 278.08	8.88	0.08

A	1	2	3	4	5	6	7	8
Mavrikiya	0.00	0.00	0.00	0.00	0.00	0.64	0.00	0.00
Meksika	3.56	9.41	263.88	0.00	1 809.75	2 145.87	118.57	0.08
Mən adası	3.93	0.00	0.00	0.00	0.00	0.48	0.00	0.00
Mərakeş	0.00	0.00	0.00	0.00	7.87	11.73	149.11	0.00
Misir	21 182.08	35 871.80	169.35	0.50	1 145.72	996.30	86.96	0.04
Monqolustan	154.90	82.56	53.30	0.00	0.00	41.04	0.00	0.00
Monteneqro	5.14	0.96	18.59	0.00	0.39	0.37	94.83	0.00
Mozambik	0.00	0.00	0.00	0.00	0.00	25.18	0.00	0.00
Norveç	51.44	85.23	165.67	0.00	3 934.49	4 942.03	125.61	0.18
Oman	0.00	3.39	0.00	0.00	88.10	31.98	36.30	0.00
Pakistan	21.37	38.27	179.12	0.00	394.33	1 098.39	278.55	0.04
Panama	0.00	1 552.50	0.00	0.02	92.52	117.97	127.51	0.00
Paraqvay	0.00	0.00	0.00	0.00	0.00	13.18	0.00	0.00
Peru	0.17	0.00	0.00	0.00	23.86	39.32	164.77	0.00
Puerto-Riko (ABŞ)	0.00	0.00	0.00	0.00	5.03	28.66	570.16	0.00
San-Marino	0.00	0.00	0.00	0.00	3.28	20.13	613.82	0.00
Serbiya	1.63	0.00	0.00	0.00	2 189.76	1 547.65	70.68	0.06
Seyşel adaları	0.00	0.00	0.00	0.00	1 870.41	89.73	4.80	0.00
Səudiyyə Ərəbistanı	10.24	4.26	41.59	0.00	14 330.06	5 526.44	38.57	0.20
Sinqapur	22.92	155.68	679.12	0.00	19 341.63	7 376.69	38.14	0.27
Suriya Ərəb Respublikası	0.00	0.00	0.00	0.00	91.36	88.67	97.05	0.00
Syerra-Leone	0.00	7.00	0.00	0.00	0.00	0.00	0.00	0.00
Şri-Lanka	0.00	0.00	0.00	0.00	4 975.78	4 382.37	88.07	0.16
Tailand	926 994.28	226 031.26	24.38	3.16	7 774.47	6 935.94	89.21	0.25
Tayvan	467 306.09	432 066.65	92.46	6.04	7 943.55	1 782.75	22.44	0.07
Tunis	46 332.42	48 860.96	105.46	0.68	124.04	16.81	13.55	0.00
Türkiyə	183 457.66	150 007.05	81.77	2.10	432 212.14	383 192.09	88.66	14.01
Uqanda	0.00	37.12	0.00	0.00	0.00	0.00	0.00	0.00
Uruqvay	0.00	0.00	0.00	0.00	3.42	984.31	288.17 dəfə	0.04
Virgin adaları (Britaniya)	0.00	0.00	0.00	0.00	550.11	175.84	31.97	0.01
Vyetnam	84 741.27	75 304.16	88.86	1.05	1 196.71	1 328.03	110.97	0.05
Yamayka	0.00	0.00	0.00	0.00	2.28	4 895.09	2145.28 dəfə	0.18
Yaponiya	22 227.71	559.95	2.52	0.01	149 041.61	50 096.82	33.61	1.83
Yeni Zelandiya	105.33	67.67	64.25	0.00	2 982.44	6 186.15	207.42	0.23
Təyin olunmayıb	330.92	349.18	105.52	0.00	0.00	0.00	0.00	0.00

Əlavə 4.1

Ticarət dövriyyəsində əsas ölkələr

Ölkələrin adı	Min ABŞ dolları	Ümumi dövriyyəyə nisbətən %-lə
Cəmi	9 890 903.95	100.00
o cümlədən:		
İtaliya	1 907 184.83	19.28
İndoneziya	955 566.86	9.66
Almaniya	869 178.63	8.79
Rusiya Federasiyası	584 075.78	5.91
Fransa	537 199.23	5.43
Türkiyə	533 199.14	5.39
İsrail	516 903.86	5.23
Amerika Birləşmiş Ştatları	476 235.53	4.81
Tayvan	433 849.40	4.39
Tailand	232 967.20	2.36
Hindistan	230 011.44	2.33
Gürcüstan	226 475.70	2.29
Çin	212 067.73	2.14
Böyük Britaniya	164 218.75	1.66
Avstriya	159 235.00	1.61
Digər ölkələr	1 852 534.89	18.73

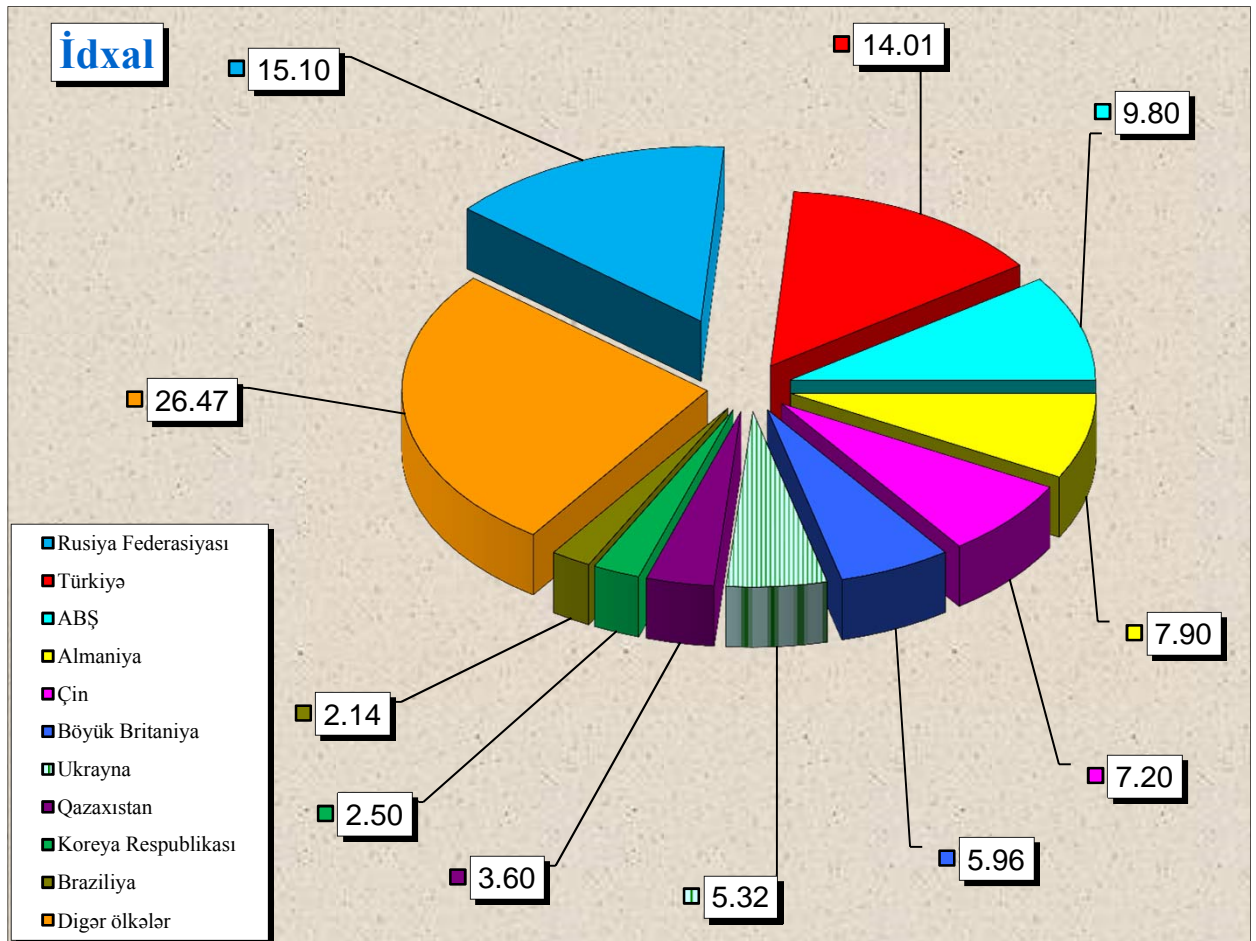
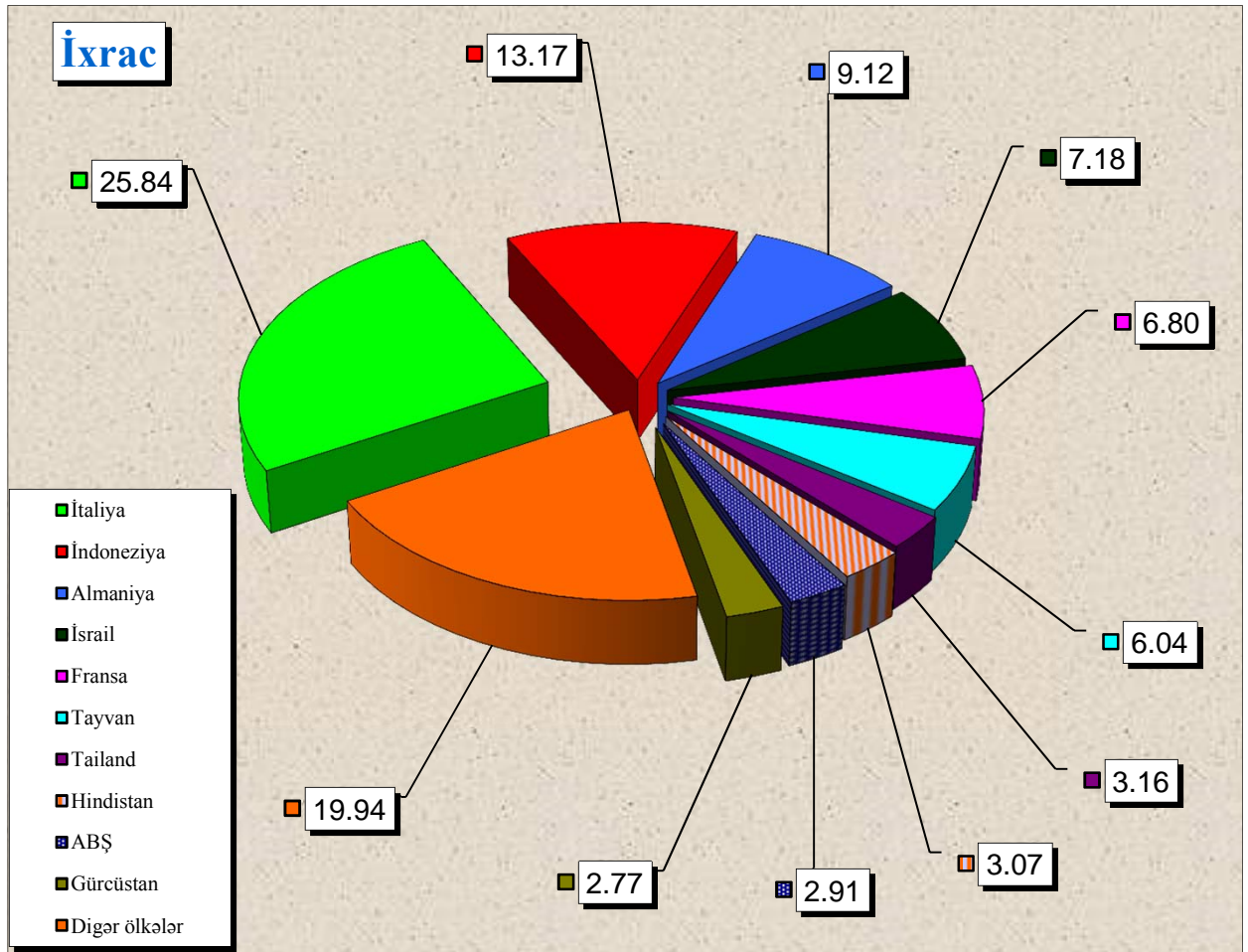
İxracda əsas ölkələr

Ölkələrin adı	Min ABŞ dolları	Ümumi ixrac nisbətən %-lə
Cəmi	7 156 150.99	100.00
o cümlədən:		
İtaliya	1 849 134.07	25.84
İndoneziya	942 808.18	13.17
Almaniya	652 998.07	9.12
İsrail	514 029.15	7.18
Fransa	486 461.22	6.80
Tayvan	432 066.65	6.04
Tailand	226 031.26	3.16
Hindistan	219 716.27	3.07
Amerika Birləşmiş Ştatları	208 308.85	2.91
Gürcüstan	197 943.87	2.77
Rusiya Federasiyası	171 217.85	2.39
Türkiyə	150 007.05	2.10
Avstriya	126 922.01	1.77
Portuqaliya	117 506.80	1.64
Kanada	115 105.15	1.61
Digər ölkələr	745 894.54	10.42

İdxalda əsas ölkələr

Ölkələrin adı	Min ABŞ dolları	Ümumi idxala nisbətən %-lə
Cəmi	2 734 752.96	100.00
o cümlədən:		
Rusiya Federasiyası	412 857.92	15.10
Türkiyə	383 192.09	14.01
Amerika Birləşmiş Ştatları	267 926.67	9.80
Almaniya	216 180.57	7.90
Çin	196 988.56	7.20
Böyük Britaniya	162 869.73	5.96
Ukrayna	145 461.74	5.32
Qazaxıstan	98 349.36	3.60
Koreya Respublikası	68 493.72	2.50
Braziliya	58 577.95	2.14
İtaliya	58 050.77	2.12
Fransa	50 738.01	1.86
Yaponiya	50 096.82	1.83
İran İslam Respublikası	47 243.06	1.73
Niderland	46 663.78	1.71
Digər ölkələr	471 062.21	17.23

**İxrac və idxal əməliyyatlarında əsas ölkələr
(faizlə xüsusi çəkisi)**



Mal qrupları üzrə ixrac və idxal

(Əvvəlki ilin ilin müvafiq dövrü ilə müqayisə olumaqla, min ABŞ dolları ilə)

Mal qrupunun kodu	Mal qrupunun adı	İxrac			İdxal		
		2013-cü ilin ilk 4 ayı	2014-cü ilin ilk 4 ayı	2013-cü ilin ilk 4 ayına nisbətən %-lə	2013-cü ilin ilk 4 ayı	2014-cü ilin ilk 4 ayı	2013-cü ilin ilk 4 ayına nisbətən %-lə
A	B	1	2	3	4	5	6
01	Diri heyvanlar	7.38	94.50	12.80 dəfə	7 261.79	16 758.93	230.78
02	Ət və qida üçün yararlı ət əlavələri	0.00	81.00	0.00	7 646.12	7 215.27	94.37
03	Balıqlar və xərçəngkimilər, mollyusklar və digər su onurğasızları	10.00	0.00	0.00	2 065.75	2 198.53	106.43
04	Süd məhsulları; quş yumurtası; təbii bal, başqa yerdə adı çəkilməyən və təsnif olunmayan heyvan mənşəli ərzaq məhsulları	14.50	226.61	15.63 dəfə	17 504.01	22 053.77	125.99
05	Başqa yerdə adı çəkilməyən və ya təsnif olunmayan heyvan mənşəli məhsullar	73.16	348.66	476.55	34.86	123.93	355.50
06	Canlı ağaclar və digər bitkilər; bitkilərin kökləri, soğanaqları və digər analoji hissələri; kəsilmiş çiçəklər və dekorativ bitkilər	20.12	27.44	136.41	6 918.05	5 538.14	80.05
07	Tərəvəz və bəzi yeməli meyvəköklülər və kök yumrulan	7 539.55	8 538.17	113.25	7 177.75	7 319.80	101.98
08	Yeməli meyvələr və qoz-fındıq; sitrus meyvələrinin qabıqları və ya qovun qabıqcıqları	17 561.50	24 726.37	140.80	4 689.08	3 502.46	74.69
09	Qəhvə, çay, mate və ya paraqvay çayı və ədviyyatlar	13 882.42	9 283.05	66.87	6 613.40	6 770.68	102.38
10	Dənli bitkilər	10.50	1.32	12.58	109 273.68	116 960.16	107.03
11	Unüyütmə-yarma sənayesi məhsulları; səməni; nişastalar; inulin; buğda kleykovinası	303.74	76.77	25.27	16 332.63	6 054.23	37.07
12	Yağlı toxum və bar; digər toxumlar, bar və taxıl; dərman bitkiləri və texniki məqsədlər üçün bitkilər; saman və yem	1 233.66	1 885.01	152.80	5 099.83	5 753.99	112.83
13	Təmizlənməmiş təbii şellak; kitrlər, qatranlar və digər bitki şirələri və ekstraktları	8.50	1 182.00	139.06 dəfə	40.42	230.27	569.67
14	Toxuma (hörgü) məmulatlarının hazırlanması üçün bitki mənşəli materiallar; başqa yerdə adı çəkilməyən və ya təsnif olunmayan digər bitki mənşəli məhsullar	30.48	42.79	140.39	243.84	19.06	7.82
15	Heyvan və ya bitki mənşəli piylər və yağlar və onların parçalanması nəticəsində alınan məhsullar; hazır yeyinti piyləri; heyvan və ya bitki mənşəli mumlar	74 732.28	81 054.91	108.46	21 091.37	31 536.71	149.52
16	Ətdən, balıqdan və ya xərçəngkimildən, mollyusklardan və ya digər su onurğasızlarından alınan hazır məhsullar	1 088.97	1 667.27	153.10	4 909.14	3 975.37	80.98
17	Şəkər və şəkərdən hazırlanan qənnadı məmulatları	79 625.17	64 484.52	80.99	50 800.25	62 485.33	123.00
18	Kakao və ondan hazırlanan məhsullar	4 213.98	2 924.74	69.41	16 013.74	13 383.60	83.58
19	Taxıldan, undan, nişastadan və ya süddən alınan hazır məhsullar; un qənnadı məmulatları	1 183.12	773.84	65.41	16 099.74	16 285.39	101.15
20	Tərəvəzlərin, meyvələrin, qoz-fındığın və ya bitkilərin digər hissələrinin emal məhsulları	7 731.67	6 718.06	86.89	7 969.58	7 463.61	93.65

A	B	1	2	3	4	5	6
21	Müxtəlif ərzaq məhsulları	696.73	2 071.17	297.27	7 088.56	8 085.17	114.06
22	Spirtili və spirtsiz içkilər və sirkə	10 794.64	10 464.78	96.94	18 130.47	18 900.65	104.25
23	Yeyinti sənayesinin qalıqları və tullantıları; heyvanlar üçün hazır yemlər	2 919.88	3 578.98	122.57	5 284.06	6 924.16	131.04
24	Tütün və tütünün sənaye əvəzediciləri	2 298.91	3 740.39	162.70	95 732.43	116 240.04	121.42
25	Duz; kükürd; torpaq və daş; suvaq materialları, əhəng və sement	1 913.69	2 838.87	148.35	53 047.17	48 177.05	90.82
26	Filizlər, şlaklar və kül	5 809.73	2 109.27	36.31	343.75	3 183.72	926.16
27	Mineral yanacaq, neft və onların qovulma məhsulları; bitum tərkibli maddələr; mineral mumlar	7 840 805.85	6 680 098.02	85.20	40 856.15	114 897.82	281.23
28	Qeyri-üzvi kimya məhsulları; qiymətli metalların, nadir torpaq metallarının, radioaktiv elementlərin və ya izotopların qeyri-üzvi və ya üzvi birləşmələri	3 019.57	1 881.20	62.30	45 295.77	28 832.27	63.65
29	Üzvi kimyəvi birləşmələr	11 081.74	13 228.27	119.37	8 951.99	11 634.92	129.97
30	Əczaçılıq məhsulları	2 505.60	342.36	13.66	65 680.20	68 926.73	104.94
31	Gübrələr	268.80	0.00	0.00	12 661.31	14 276.79	112.76
32	Aşıləyıcı və boyayıcı ekstraktlar, tanninlər və onların törəmələri; boyaqlar, piqmentlər və digər boyayıcı maddələr; boyalar və laklar; zamazkalar və digər mastikalar; tipoqrafiya boyaqları, mürəkkəblər, tuş	325.91	344.63	105.74	7 332.26	6 974.75	95.12
33	Əfir yağları və rezinoidlər; ətriyyat, kosmetik və tualet vasitələri	56.44	60.56	107.29	15 355.60	15 610.28	101.66
34	Sabun, səthi-aktiv üzvi maddələr, yuyucu vasitələr, sürtkü materialları, süni və hazır mumlar, təmizləmə və cilalama üçün tərkiblər, şamlar və analoji məmulatlar, yapma üçün pasta, plastilin, «diş müalicəsi mumu»	63.98	24.53	38.34	31 714.80	29 833.51	94.07
35	Zülal tərkibli maddələr; modifikasiya olunmuş nişastalar; yapışqanlar; fermentlər	1.81	2.65	146.94	1 101.84	948.27	86.06
36	Partlayıcı maddələr; pirotexnika məmulatları; kibritlər; pirofor ərintilər; bəzi yanar maddələr	5.87	0.00	0.00	2 142.22	3 662.75	170.98
37	Foto və kino malları	0.00	0.00	0.00	794.82	576.80	72.57
38	Digər kimyəvi məhsullar	3 705.35	1 415.10	38.19	30 504.07	27 831.68	91.24
39	Plastmassa və onlardan hazırlanan məmulatlar	46 769.91	42 643.46	91.18	84 683.28	72 668.83	85.81
40	Kauçuk, rezin və onlardan hazırlanan məmulatlar	117.32	87.67	74.73	19 995.65	14 666.85	73.35
41	Emal olunmamış gön (təbii xəzdən başqa) və aşılənmiş dəri	5 433.35	6 261.30	115.24	182.34	6.79	3.73
42	Dəri məmulatları; sərraclıq-yəhər məmulatları və qoşqu ləvazimatları; yol ləvazimatları, qadın çantaları və analoji mallar; heyvanların bağırsaqlarından hazırlanan məmulatlar (barama fibroinindən olan liflər istisna olmaqla)	1.66	3.96	239.16	1 550.64	2 028.44	130.81
43	Təbii və süni xəz; ondan hazırlanan məmulatlar	0.00	0.00	0.00	5.60	7.30	130.50
44	Oduncaq və ondan hazırlanan məmulatlar; ağac kömürü	420.28	339.48	80.77	99 838.89	41 513.71	41.58
45	Mantar və ondan hazırlanan məmulatlar	0.00	0.00	0.00	186.85	203.84	109.09
46	Küləşdən, alfadən və digər materiallardan hörmə üçün hazırlanan məmulatlar; səbət məmulatları və hörülmüş məmulatlar	0.00	0.00	0.00	0.78	48.04	61.33 dəfə
47	Oduncaqdan və ya digər lifli sellüloz materiallardan hazırlanan kütlə; regenerasiya edilən kağız və karton (makulatura və tullantılar)	1.50	1.50	100.00	58.43	174.81	299.17
48	Kağız və karton; kağız kütlədən, kağızdan və ya kartondan hazırlanan məmulatlar	5 826.16	1 477.68	25.36	21 464.52	22 520.38	104.92

A	B	1	2	3	4	5	6
49	Çap kitablar, qəzetlər, reproduksiyalar və poliqrafiya sənayesinin digər məmulatları; əlyazmalar, makinada yazılan mətnlər və planlar	7.04	3.26	46.37	7 737.00	6 014.58	77.74
50	İpək	530.93	891.20	167.86	435.17	219.73	50.49
51	Yun, zərif və ya qaba heyvan tükü; at tükündən iplik və parça	0.00	0.00	0.00	112.20	46.79	41.70
52	Pambıq	15 420.06	4 097.51	26.57	194.25	1 201.24	618.41
53	Digər bitki mənşəli toxuculuq lifləri; kağız iplik və kağız iplikdən parçalar	0.00	0.00	0.00	31.56	71.17	225.48
54	Kimyəvi saplar, kimyəvi toxuculuq materiallarından olan yastı və analoji saplar	1 164.08	1 195.99	102.74	3 111.26	596.82	19.18
55	Kimyəvi liflər	0.00	0.00	0.00	1 320.66	1 056.30	79.98
56	Pambıq (vata), keçə və ya fətr və toxunmamış materiallar; xüsusi iplik; ciyə (viş), kəndir, kanat və trosar və onlardan məmulatlar	0.85	0.04	4.64	2 158.25	4 022.46	186.38
57	Xalçalar və digər toxunma döşəmə örtükləri	1.34	53.50	40.05 dəfə	1 569.04	2 208.94	140.78
58	Xüsusi parçalar; taftinqli (baftalı) toxuculuq materialları; krujevalar; qobelenlər; bəzək materialları; tikmələr	63.01	40.27	63.92	170.70	153.46	89.90
59	Həpəndürülmüş, üzüklü, təkrarlanmış toxuculuq materialları; texniki təyinatlı toxuculuq məmulatları	219.09	42.83	19.55	1 003.28	1 108.05	110.44
60	Maşınla və əllə toxunma trikotaj parçalar	0.00	0.00	0.00	48.19	32.72	67.90
61	Palto, yarım-palto, bürüncəklər (çiyinlik), pləşlar, gödəkçələr (o cümlədən xizək gödəkçələri), küləkçələr, fırtınalıqlar və analoji maşın və ya əl toxunuşlu trikotaj məmulatları, kişi və ya oğlan paltarları	63.61	0.00	0.00	2 544.14	3 673.30	144.38
62	Paltar və geyim ləvazimatları, maşınla və ya əllə toxunmuş trikotajdan başqa	307.42	79.01	25.70	10 497.04	10 971.49	104.52
63	Digər hazır toxuculuq məmulatları; dəstlər; işlənmiş geyimlər və toxuculuq məmulatları; cır-cındır	6 062.45	4 279.99	70.60	9 011.00	2 470.64	27.42
64	Ayaqqabılar, getrlər və analoji məmulatlar; onların hissələri	53.82	0.03	0.05	3 634.44	3 375.49	92.87
65	Baş geyimləri və onların hissələri	0.90	0.00	0.00	202.80	490.63	241.92
66	Çətirlər, gündən qoruyucu çətirlər, çəliklər, çəlik-oturacaqqlar, qırmanç, minik atları üçün qamçılar və onların hissələri	0.00	0.00	0.00	610.60	154.02	25.22
67	Emal edilmiş lələk və pərgü və onlardan hazırlanmış məmulatlar; süni çiçəklər; insan saçından məmulatlar	0.00	0.00	0.00	12.09	11.80	97.61
68	Daş, gips, sement, asbest, slyuda və analoji materialdan məmulatlar	0.26	445.60	1735.74 dəfə	23 832.85	20 228.94	84.88
69	Keramika məmulatları	74.04	37.11	50.12	13 280.83	11 166.99	84.08
70	Şüşə və ondan hazırlanan məmulatlar	596.22	1 414.35	237.22	22 277.87	16 275.93	73.06
71	Təbii və ya yetişdirilmiş mirvari, qiymətli və ya azqiymətli daşlar, qiymətli metallar, üzərinə qiymətli metal çəkilmiş metallar və onlardan hazırlanan məmulatlar; bijuteriya; sikkələr	19 648.46	21 157.84	107.68	215 945.70	2 580.80	1.20
72	Qara metallar	13 494.63	260.44	1.93	172 991.36	124 915.34	72.21
73	Qara metallardan məmulatlar	27 083.50	13 900.88	51.33	243 736.96	140 492.91	57.64
74	Mis və ondan hazırlanan məmulatlar	2 001.35	1 089.70	54.45	6 866.89	5 237.21	76.27
75	Nikel və ondan hazırlanan məmulatlar	0.00	0.00	0.00	895.31	5 066.79	565.93
76	Alüminium və ondan hazırlanan məmulatlar	28 481.74	26 139.08	91.77	15 328.14	14 198.57	92.63
78	Qurğuşun və ondan hazırlanan məmulatlar	1 031.10	858.16	83.23	230.21	112.78	48.99
79	Sink və ondan hazırlanan məmulatlar	0.00	0.00	0.00	507.03	1 407.15	277.53

A	B	1	2	3	4	5	6
80	Qalay və ondan hazırlanan məmulatlar	0.00	0.00	0.00	11.50	187.94	16.35 dəfə
81	Digər qiymətsiz metallar; metal keramikası; onlardan hazırlanan məmulatlar	0.00	0.00	0.00	78.77	89.54	113.67
82	Qiymətsiz metallardan alətlər, qurğular, bıçaq məmulatları, qaşıqlar və çəngəllər; onların qiymətsiz metallardan olan hissələri	128.31	489.27	381.32	19 200.12	15 377.47	80.09
83	Qiymətsiz metallardan hazırlanan digər məmulatlar	90.95	32.18	35.38	9 867.44	8 565.11	86.80
84	Nüvə reaktorları, qazanlar, avadanlıq və mexaniki qurğular; onların hissələri	7 283.73	8 921.83	122.49	672 082.82	705 320.48	104.95
85	Elektrik maşınları və avadanlıqları, onların hissələri; səsyzma və səsləndirmə aparatları, televiziya təsvirlərinin və səslərinin yazılması və canlandırılması üçün aparatura, onların hissələri və ləvazimatları	16 013.72	9 185.97	57.36	205 661.23	188 378.07	91.60
86	Dəmiryol lokomotivləri və ya mühərrikli tramvay vaqonları, dəmiryol nəqliyyat vasitələri və onların hissələri; dəmiryol və ya tramvay xətləri üçün yol avadanlıqları və qurğuları, onların hissələri; mexaniki siqnal avadanlıqları	81.50	60.94	74.77	5 818.32	8 344.83	143.42
87	Yerüstü nəqliyyat vasitələri, dəmiryolu və tramvay nəqliyyat vasitələrindən başqa, və onların hissələri və ləvazimatları	1 736.06	5 324.56	306.70	298 764.43	236 318.60	79.10
89	Gəmilər, qayıqlar və üzən konstruksiyalar	46 554.97	81.80	0.18	33 793.44	5 031.66	14.89
90	Optik, fotoqrafik, kinematoqrafiya, ölçü, nəzarət, ən dəqiq, tibbi və ya cərrahiyyə alətləri və aparatları; onların hissələri və ləvazimatları	4 099.56	1 989.98	48.54	97 584.33	105 208.58	107.81
91	Bütün növ saatlar və onların hissələri	20.13	0.84	4.15	1 541.20	1 763.48	114.42
92	Musiqi alətləri; onların hissələri və ləvazimatları	3.59	2.49	69.39	46.46	31.16	67.07
94	Məbel; yataq ləvazimatları, döşəklər, döşək əsasları, divan yastıqları və analoji doldurulma məbel ləvazimatları; lampalar və işıqlandırıcı avadanlıqlar; işıq tablo və lövhələri, analoji məmulatlar; yığma tikinti konstruksiyaları	132.29	214.90	162.44	36 343.99	34 118.83	93.88
95	Oyuncaqlar, oyunlar və idman inventarı; onların hissələri və ləvazimatları	2.34	0.87	36.94	3 331.01	2 481.33	74.49
96	Müxtəlif hazır məmulatlar	18.35	23.66	128.94	10 464.21	13 031.45	124.53
97	İncəsənət əsərləri, kolleksiya əşyaları və antikvariat	0.77	38.30	49.91 dəfə	278.27	1.60	0.57
	Yekun:	8 417 293.38	7 156 150.99	85.02	3 146 014.38	2 734 752.96	86.93

**İxrac və idxalda keçirilən yüklərin daşınma vasitələri üzrə
miqdarı (netto çəki ilə) və dəyəri**

N/v kodu	Daşınma vasitələri	İxrac		İdxal		Cəmi	
		Netto çəki (ton)	Statistik dəyər (min ABŞ dolları)	Netto çəki (ton)	Statistik dəyər (min ABŞ dolları)	Netto çəki (ton)	Statistik dəyər (min ABŞ dolları)
10	Dəniz nəqliyyatı vasitələri	36 329.53	40 534.62	539 555.91	79 872.53	575 885.44	120 407.14
20	Dəmiryolu nəqliyyatı vasitələri	751 549.27	475 472.55	1 450 970.95	848 379.31	2 202 520.22	1 323 851.86
30	Avtoyol nəqliyyatı vasitələri	156 958.16	259 505.50	574 289.55	1 492 216.12	731 247.71	1 751 721.62
40	Hava nəqliyyatı vasitələri	1 611.46	29 395.77	3 664.50	263 858.20	5 275.96	293 253.97
50	Poçt	0.12	0.03	0.86	239.50	0.98	239.53
70	Stasionar nəqliyyat vasitələri	8 209 756.83	6 339 315.70	0.00	2 363.00	8 209 756.83	6 341 678.71
90	Özü hərəkət edən vasitələr	5.85	11 926.82	16 192.25	47 824.30	16 198.10	59 751.12
	Yekun:	9 156 211.22	7 156 150.99	2 584 674.03	2 734 752.96	11 740 885.25	9 890 903.95

Qısa metodoloji izahat

“Azərbaycan Respublikası xarici ticarətinin gömrük statistikasi”na Azərbaycan Respublikasının digər ölkələrlə xarici ticarət əlaqələrinə dair məlumatlar daxil edilmişdir. Verilən göstəricilər ixrac və idxal olunan malların ölkə sərhədindən keçirilən zaman xarici iqtisadi fəaliyyət iştirakçıları tərəfindən tərtib olunan gömrük bəyannamələri əsasında Dövlət Gömrük Komitəsinin Vahid Avtomatlaşdırılmış İdarəetmə Sistemindən (VAİS) alınmışdır.

Xarici ticarət əlaqələrinə dair aşağıdakı göstəricilər daxil edilmişdir:

- büdcə daxilolmaları haqqında məlumat;
- xarici iqtisadi fəaliyyət iştirakçıları haqqında məlumat;
- ticarət əməliyyatlarının həcmi haqqında məlumat;
- idxal-ixrac əməliyyatlarının həcmnin ölkə qrupları (Müstəqil Dövlətlər Birliyi, Avropa İttifaqı), ölkələr, mal qrupları (Xarici İqtisadi Fəaliyyətin Mal Nomenklaturasının 2 rəqəmli kodları üzrə), əsas mallar, mülkiyyət növləri, sövdələşmə xarakterləri, daşınma vasitələri üzrə bölgüsü;

- gömrük hüquqpozmalmasına qarşı mübarizə haqqında məlumat;

İdxal-ixrac əməliyyatlarının həcmnin dəyəri ABŞ dolları ilə verilmişdir.

Göstəricilər “Azərbaycan Respublikası Xarici Ticarətinin Gömrük Statistikasının Metodologiyası”na əsasən hazırlanmışdır. Xarici ticarətin gömrük statistikasının aparılması üçün ilkin məlumatlar malların gömrük rəsmiləşdirilməsində təqdim olunan gömrük bəyannamələrində göstərilən məlumatlar sayılır.

Azərbaycan Respublikasının idxalına aşağıdakı mallar daxil edilir:

- sərbəst dövriyyə üçün gətirilmiş mallar;
- təkrar idxal olunmuş mallar;
- gömrük ərazisində emal etmək üçün gətirilmiş mallar;
- gömrük ərazisindən kənar emal edildikdən sonra gətirilmiş mallar;
- gömrük nəzarəti altında emal etmək üçün gətirilmiş mallar;
- Azərbaycan Respublikası ərazisinə təkrar ixrac rejiminə müvafiq gətirilmiş mallar;
- Azərbaycan Respublikasının dövlət ərazisində azad ticarət zonası və sərbəst anbarlara gətirilmiş mallar;
- sahibi tərəfindən dövlətin xeyrinə imtina edilən mallar;
- rüsumsuz ticarət mağazalarına gətirilmiş xarici mallar;
- bir il və ya ondan çox müddətə respublikanın ərazisinə müvəqqəti gətirilmiş mallar.

Azərbaycan Respublikasının ixracına aşağıdakı mallar daxil edilir:

- ixrac gömrük rejiminə müvafiq olaraq göndərilmiş mallar;
- sərbəst dövriyyə üçün gətirilmiş, sonradan isə ixrac gömrük rejiminə müvafiq olaraq Azərbaycan Respublikasından göndərilmiş mallar;
- gömrük ərazisində emal edildikdən sonra göndərilmiş mallar;
- gömrük nəzarəti altında emal edildikdən sonra göndərilmiş mallar;
- gömrük ərazisindən kənar emal edilmək üçün göndərilmiş mallar;

- Azərbaycan Respublikası ərazisindən təkrar ixrac rejiminə müvafiq göndərilmiş mallar;
- Azərbaycan Respublikasının ərazisindən kənara azad ticarət zonası və sərbəst anbarlardan göndərilmiş mallar;
- rüsumsuz ticarət mağazalarından Azərbaycan Respublikasının ərazisindən kənara göndərilmiş Azərbaycan və xarici ölkə malları;
- bir il və ondan çox müddətə respublikanın ərazisindən müvəqqəti göndərilmiş mallar.

Xarici ticarətin gömrük statistikasında Azərbaycan Respublikası ərazisindən çıxarılan və bu əraziyə gətirilən aşağıdakı malların uçotunun xüsusiyyətləri vardır:

- ödəniş vasitəsi kimi çıxış etməyən qiymətli metallar, tədavüldə olmayan qiymətli kağızlar, banknotlar və sikkələr ixrac və idxalda onların kommersiya dəyəri üzrə nəzərə alınır;
- xarici kömək üzrə hökumət proqramları çərçivəsində malların gətirilməsi və göndərilməsi də daxil edilməklə hökumətlər arası mal göndərmələr ixrac-idxala bu malların BMT-nin texniki yardım fondunun üzvlük haqları hesabına, hədiyyə və ya borc, mal mübadiləsi (barter) partiyası və ya hərbi təminat və ya restitusiya kimi göndərilməsindən asılı olmayaraq daxil edilir;
- humanitar yardım kimi daxil olmuş əşyalar ixrac və idxala bu malların gömrük orqanlarına gömrük rəsmiləşdirilməsi üçün bildirilmiş dəyəri üzrə daxil edilir;
- bunker yanacağı, ballast, ərzaq və digər materiallar aşağıdakı hallarda nəzərə alınır:
 - Azərbaycan Respublikasının gömrük ərazisində xarici gəmilər və uçan aparatlar üçün satıldıqda;
 - Azərbaycan Respublikasının gömrük ərazisində xarici gəmilərdən və uçan aparatlardan alındıqda.
- bir ildən çox müddətə icarəyə götürülmüş mallar icarəyə götürülmüş malın gətirilmə (göndərilmə) anında tam dəyəri üzrə uçota alınır.

Malların statistik dəyəri vahid bazaya gətirilmiş müqavilələrin (kontraktların) qiymətləri üzrə ABŞ dolları ilə müəyyən edilir.

İdxalın dəyərinin qiymətləndirilməsi malın gömrük bəyannaməsində göstərilmiş SİF-liman və ya SİP-Azərbaycan Respublikasının sərhədində təyinat məntəqəsi baza qiymətlərinə gətirilmiş faktura (kontrakt) dəyəri üzrə aparılır. SİF-(dəyər, sığorta, fraxt)-malın satış şərtidir ki, buna görə malın qiymətinə onun dəyəri, limana qədər malın sığorta edilməsi və nəqli üzrə xərclər daxil edilir.

İxracın dəyərinin qiymətləndirilməsi malların gömrük bəyannaməsində göstərilmiş malların FOB-liman və ya DAF- Azərbaycan Respublikasının sərhədi baza qiymətlərinə gətirilmiş faktura (kontrakt) dəyəri üzrə aparılır. FOB (bortda azad)-malın satılma şərtidir, buna görə malın qiymətinə onun dəyəri, malın çatdırılması və gəmi bortuna yüklənməsi üzrə xərclər daxil edilir.