



**Azərbaycan Respublikası
Dövlət Gömrük Komitəsi**

Azərbaycan Respublikası Xarici Ticarətinin Gömrük Statistikası

**Hesabat dövrü:
01.01.2015 – 30.06.2015**

1) Büdcə daxilolmaları haqqında məlumat

Yığım	Məbləğ (min AZN)
Gömrük rüsumları üzrə	215 874.41
ƏDV üzrə	498 457.96
Aksizlər üzrə	41 468.98
Yol vergisi üzrə	9 535.99
Cəmi	765 337.34

2) Xarici iqtisadi fəaliyyət (XİF) iştirakçıları haqqında məlumat

Göstəricilər	Miqdarı (ədəd)
Xarici ölkələrin sayı	138
XİF iştirakçılarının sayı <i>o cümlədən:</i>	4 823
- Fiziki şəxslər üzrə	2 020
- Hüquqi şəxslər üzrə <i>o cümlədən:</i>	2 803
- dövlət sektoru	193
- özəl sektor	2 610
Gömrük bəyannamələrinin sayı <i>o cümlədən:</i>	124 618
- idxal bəyannamələri	104 967
- ixrac bəyannamələri	19 651

3) Ticarət əməliyyatlarının həcmi – 10 930 127.78 min ABŞ dolları

(Keçən ilin müvafiq dövrünə nisbətən 28.94 % azalmışdır)

o cümlədən:

3.1 İdxal əməliyyatları üzrə - 4 698 622.25 min ABŞ dolları

(Keçən ilin müvafiq dövrünə nisbətən 13.64 % artmışdır)

İdxal olunan malların çeşidlərinin sayı – 5 480 ədəd

Göstəricilər	Məbləğ <i>(min ABŞ dolları)</i>	Əlavələr
Dövlət sektoru	929 594.66	
Özəl sektor	3 602 381.71	
Fiziki şəxslər	166 645.88	
MDB ölkələri	1 031 921.88	
Aİ ölkələri	1 325 350.41	Əlavə 4
Digər ölkələr	2 341 349.96	
İdxal əməliyyatlarının həcmninin:		
- yüksək həddi	1 132 811.40 (fevral)	Əlavə 1
- aşağı həddi	574 221.01 (yanvar)	
- orta aylıq artımı	11 739.39	
Humanitar yük, təmənnasız kömək və texniki yardım	15 686.57	

3.2 İxrac əməliyyatları üzrə - 6 231 505.53 min ABŞ dolları
(Keçən ilin müvafiq dövrünə nisbətən 44.59 % azalmışdır)
İxrac olunan malların çeşidlərinin sayı - 1 647 ədəd

Göstəricilər	Məbləğ <i>(min ABŞ dolları)</i>	Əlavələr
Dövlət sektoru	5 514 447.55	
Özəl sektor	619 679.94	
Fiziki şəxslər	97 378.04	
MDB ölkələri	245 766.11	
Aİ ölkələri	3 805 157.18	Əlavə 4
Digər ölkələr	2 180 582.24	
İxrac əməliyyatlarının həcmnin:		
- yüksək həddi	1 277 554.36 (yanvar)	Əlavə 1
- aşağı həddi	886 604.40 (aprel)	
- orta aylıq artımı	- 65 654.04	
Humanitar yük, təmənnasız kömək və texniki yardım	127.20	

3.3 Neft və neft məhsulları, təbii qaz və elektrik enerjisinin ixracı haqqında məlumat

3.3.1. Sayğac göstəriciləri əsasında

Məhsul adı	Miqdarı	Dəyəri (min ABŞ dolları)
Xam neft, ton <i>o cümlədən:</i>	16 634 793.06	--
- Bakı-Tbilisi-Ceyhan boru kəməri ilə	13 425 884.54	--
- Supsa boru kəməri ilə	2 197 294.50	--
- Şimal boru kəməri ilə	594 071.00	--
- Dəmir yolu nəqliyyatı ilə	417 543.02	--
Qaz kondensatı (Bakı-Tbilisi-Ceyhan boru kəməri ilə)	1 103 617.92	
Təbii qaz, min m ³	4 547 089.31	--
Elektrik enerjisi, min kVt/s	155 037.61	--

3.3.2. Gömrük bəyannamələri əsasında

Məhsul adı	Miqdarı	Dəyəri (min ABŞ dolları)
Xam neft, ton	11 269 151.09	4 779 579.85
Neft məhsulları, ton (2710 mal kodu üzrə)	1 179 424.63	425 531.90
Təbii qaz, min m ³	895 927.62	143 883.90
Elektrik enerjisi, min kVt/s	192 250.80	11 714.90

3.4 Avtomobillərin idxalı haqqında məlumat

Məlin adı	Miqdarı (ədəd)
Cəmi idxal olunmuşdur <i>o cümlədən:</i>	17 640
Sürücü daxil olmaqla 10 nəfər və ya daha çox adam daşımaq üçün nəzərdə tutulmuş motorlu nəqliyyat vasitələri	590
Əsasən adamların daşınması üçün nəzərdə tutulmuş minik avtomobilləri və digər motorlu nəqliyyat vasitələri	15 745
Yük daşımaq üçün motorlu nəqliyyat vasitələri	1 126
Xüsusi təyinatlı motorlu nəqliyyat vasitələri	179

4) Sövdələşmə xarakterləri üzrə malların keçirilməsi

Sövdələşmə xarakterinin kodu və adı	İxrac		İdxal	
	dəyəri (min ABŞ doll.)	ixraca nisbətən %-lə	dəyəri (min ABŞ doll.)	idxala nisbətən %-lə
01 – Milli valyuta ilə hesablaşma	2.55	0.00	260.85	0.01
Sərbəst dönərli valyuta (SDV) ilə hesablaşmalar, o cümlədən:	5 697 208.03	91.43	3 606 366.41	76.75
21 – SDV ilə hesablaşma (dövlət krediti və dövlət kreditinin ödənişindən başqa)	5 697 208.03	91.43	3 599 353.91	76.60
23 – Dövlət krediti üzrə hesablaşma	0.00	0.00	6 994.27	0.15
26 – Dövlət kreditinin ödənilməsi üzrə hesablaşma	0.00	0.00	18.23	0.00
Klirinq üzrə hesablaşmalar, o cümlədən:	0.00	0.00	573.68	0.01
31 – Klirinq valyutası hesablaşmaları ilə malların keçirilməsi (dövlət krediti və dövlət kreditinin ödənilməsindən başqa)	0.00	0.00	559.05	0.01
33 – Dövlət krediti üzrə hesablaşma	0.00	0.00	14.63	0.00
Qapalı valyuta ilə hesablaşmalar, o cümlədən:	148 608.60	2.38	192 198.25	4.09
41 – Qapalı valyuta ilə hesablaşma (dövlət krediti və dövlət kreditinin ödənişindən başqa)	148 608.60	2.38	192 196.22	4.09
43 – Dövlət krediti üzrə malların keçirilməsi	0.00	0.00	2.03	0.00
Müəssisə və obyektlərin tikintisi haqqında saziş-öhdəlik hesabına malların keçirilməsi	0.00	0.00	222.94	0.01
78 - Kompensasiyalı öhdəliklər hesabına SDV ilə hesablaşmalar əsasında malların keçirilməsi	0.00	0.00	222.94	0.01
8 – Digərləri	385 686.35	6.19	899 000.12	19.13
Cəmi	6 231 505.53	100.00	4 698 622.25	100.00

5) Daşınan yüklər haqqında məlumat

İstiqamət və nəqliyyatın növü	Miqdarı (ton)	Əlavələr
- İxrac	14 038 898.99	Əlavə 6
<i>o cümlədən:</i>		
dəniz nəqliyyatı	30 818.00	
dəmir yolu nəqliyyatı	1 757 846.02	
avtomobil nəqliyyatı	261 773.06	
hava nəqliyyatı	948.99	
stasionar nəqliyyat vasitələri	11 987 142.39	
özü hərəkət edən vasitələr	370.54	
- İdxal	3 982 813.06	
<i>o cümlədən:</i>		
dəniz nəqliyyatı	271 819.77	
dəmir yolu nəqliyyatı	2 730 709.37	
avtomobil nəqliyyatı	963 079.08	
hava nəqliyyatı	6 664.58	
poçt vasitəsilə	0.64	
özü hərəkət edən vasitələr	10 539.62	
Cəmi	18 021 712.05 <i>(Keçən ilin müvafiq dövrünə nisbətən 99.44 % təşkil edir)</i>	

6) Gömrük hüquqpozmalarına qarşı mübarizə haqqında məlumat

6.1 Aşkar edilmiş cinayət xarakterli faktlar – 293

o cümlədən:

Qaçqmalçılıq faktı	163
Narkotik vasitələrin və psixotrop maddələrin qanunsuz dövriyyəsi ilə əlaqədar faktlar	117
Tutulmuş narkotik vasitələrin miqdarı (qram)	80 538.5110
Tutulmuş psixotrop maddələrin miqdarı (qram)	113.6660
Gömrük ödənişlərinin ödənilməsindən yayınma	1
Aksiz markası ilə markalanmalı olan malları belə marka olmadan idxal etmə	13
Digər cinayət xarakterli faktlar	124
Təqsirləndirilən şəxslər	336

6.2 Aşkar edilmiş inzibati xəta faktları – 4 825

o cümlədən:

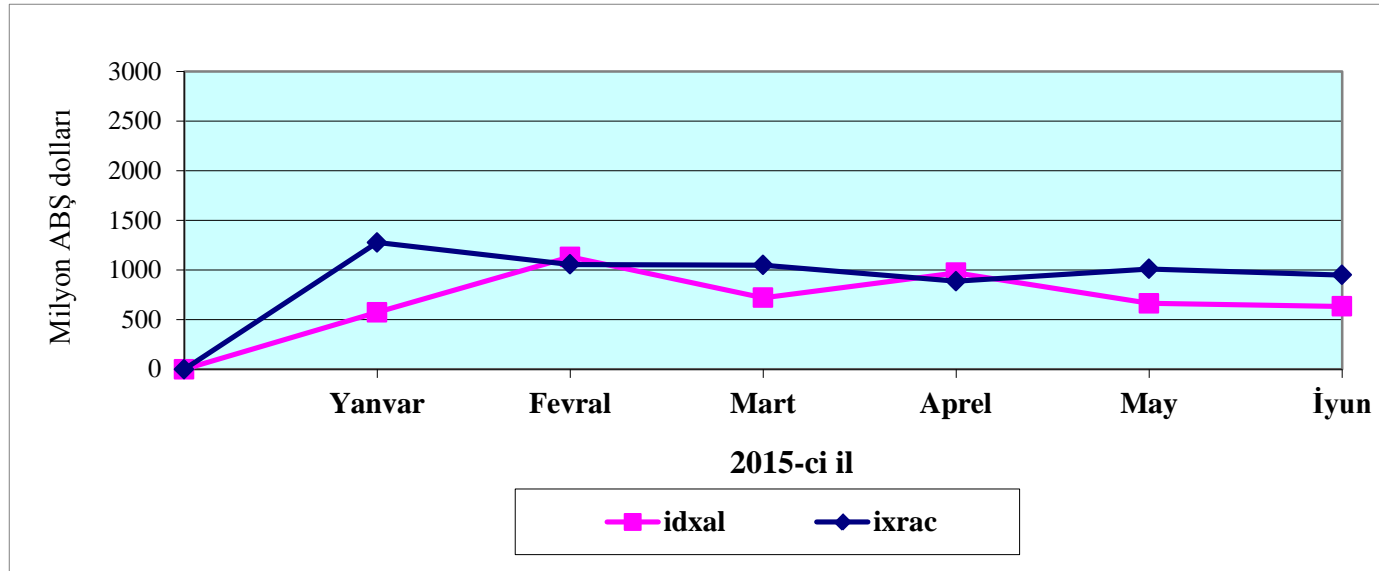
Gizli keçirmə	131
Bəyan etməmə	213
Malların, nəqliyyat vasitələrinin və onlara aid sənədlərin çatdırılmaması	3 583
Geri aparmama (gətirməmə)	200
Gömrük ödənişlərindən yayınma	2
Aksiz markasız idxal	3
Digər xətalər	720

Əlavə 1

İxrac və idxal əməliyyatlarının dinamikası

(min ABŞ dolları)

	Yanvar	Fevral	Mart	Aprel	May	İyun	İyul	Avqust	Sentyabr	Oktyabr	Noyabr	Dekabr	Cəmi
İxrac	1 277 554.36	1 056 777.24	1 049 307.69	886 604.40	1 011 977.67	949 284.16	-	-	-	-	-	-	6 231 505.53
İdxal	574 221.01	1 132 811.40	721 008.57	972 850.18	664 813.13	632 917.96	-	-	-	-	-	-	4 698 622.25
Saldo	703 333.36	-76 034.16	328 299.12	-86 245.78	347 164.53	316 366.20	-	-	-	-	-	-	1 532 883.28
Dövriyyə	1 851 775.37	2 189 588.63	1 770 316.26	1 859 454.59	1 676 790.80	1 582 202.13	-	-	-	-	-	-	10 930 127.78
İxracın aylıq artımı	-	-220 777.13	-7 469.54	-162 703.29	125 373.26	-62 693.50	-	-	-	-	-	-	-
İdxalın aylıq artımı	-	558 590.39	-411 802.83	251 841.62	-308 037.05	-31 895.17	-	-	-	-	-	-	-



İxracda əsas mallar

(min ABŞ dolları)

№	Malların adı	2014-cü ilin ilk 6 ayı ərzində	2015-ci ilin ilk 6 ayı ərzində	2015-ci ilin ilk 6 ayının ümumi ixracına nisbətən %-lə	2014-cü ilin ilk 6 ayının ixracına nisbətən %-lə
	İxrac - cəmi	11 246 200.68	6 231 505.53	100.00	55.41
1	Xam neft	9 694 928.40	4 779 579.85	76.70	49.30
2	Neft məhsulları (2710 mal kodu üzrə)	508 937.43	425 531.90	6.83	83.61
3	Təbii qaz	196 333.62	143 883.90	2.31	73.29
4	Meyvə-tərəvəz	123 280.35	125 513.04	2.01	101.81
5	Çay	13 922.92	7 928.24	0.13	56.94
6	Bitki və heyvan mənşəli piylər və yağlar	113 313.33	78 491.79	1.26	69.27
7	Şəkər	114 636.42	98 197.89	1.58	85.66
8	Spirтли və spirtsiz içkilər	17 687.32	11 158.29	0.18	63.09
9	Kimya sənayesi məhsulları	24 033.33	63 096.67	1.01	262.54
10	Plastmassa və onlardan hazırlanan məmulatlar	58 625.20	58 401.95	0.94	99.62
11	Emal olunmamış gön (təbii xəzdən başqa) və aşılانmış dəri	11 021.94	7 534.52	0.12	68.36
12	Qara metallar və onlardan hazırlanan məmulatlar	19 002.49	11 180.66	0.18	58.84
13	Alüminium və ondan hazırlanan məmulatlar	39 044.77	43 706.22	0.70	111.94
	Digərləri	311 433.16	377 300.60	6.05	121.15

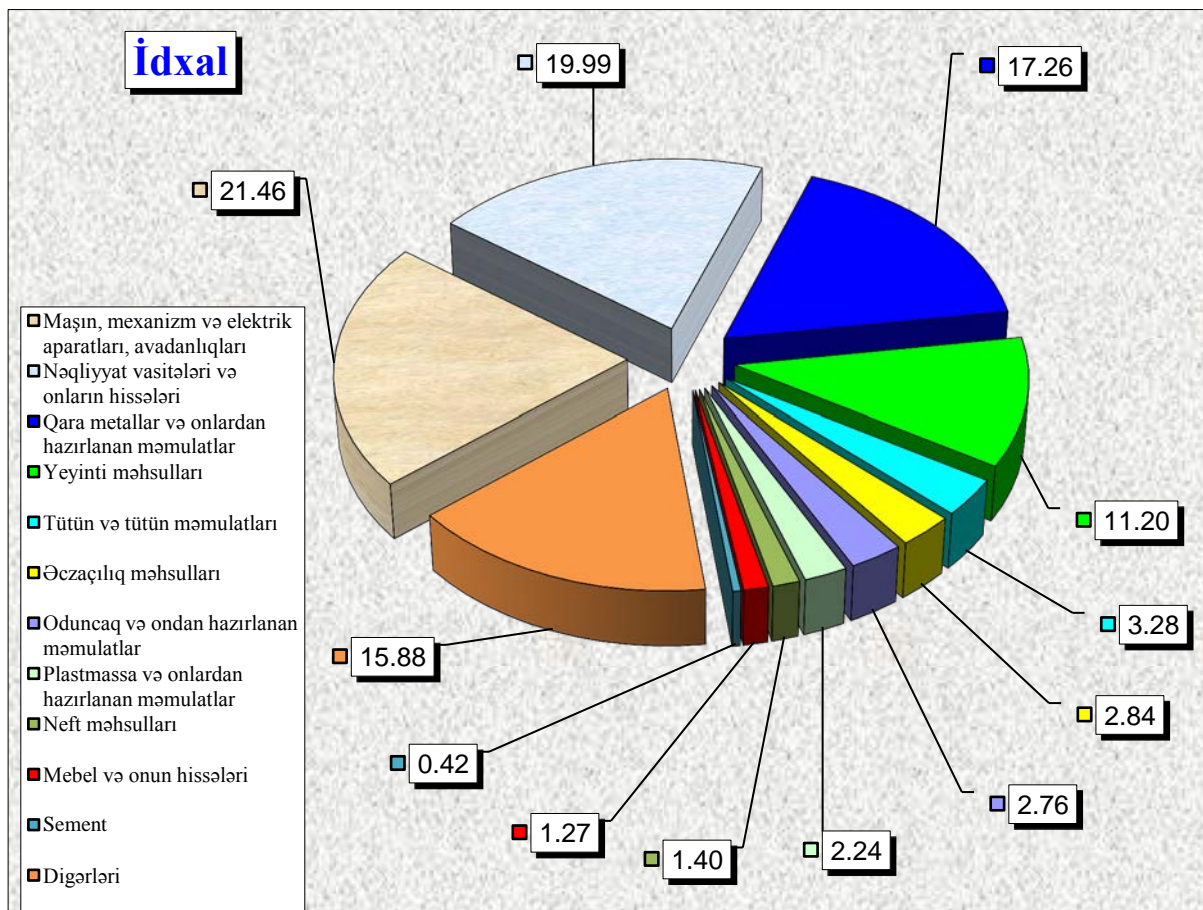
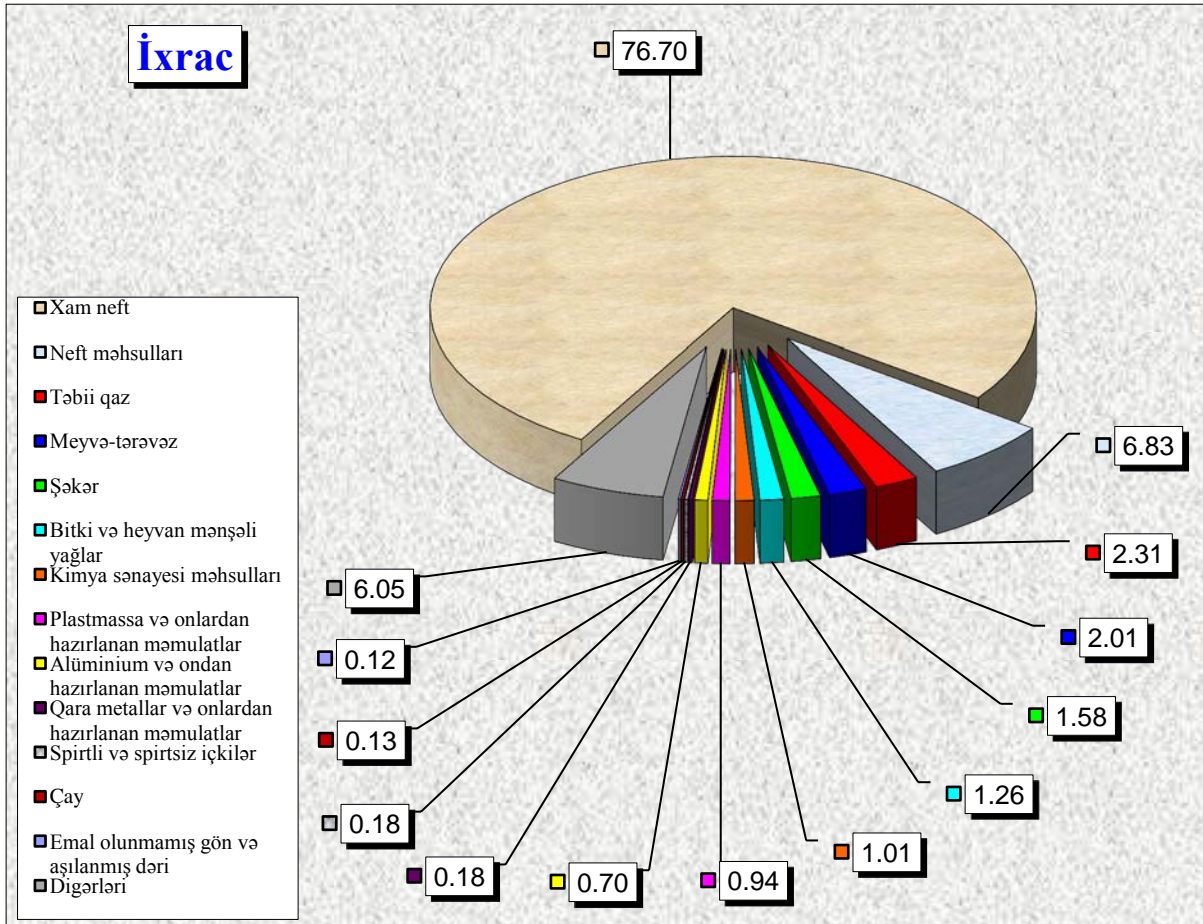
Əlavə 3

İdxalda əsas mallar

(min ABŞ dolları)

№	Malların adı	2014-cü ilin ilk 6 ayı ərzində	2015-ci ilin ilk 6 ayı ərzində	2015-ci ilin ilk 6 ayının ümumi idxalına nisbətən %-lə	2014-cü ilin ilk 6 ayının idxalına nisbətən %-lə
	İdxal - cəmi	4 134 820.41	4 698 622.25	100.00	113.64
1	Yeyinti məhsulları	502 080.39	526 074.02	11.20	104.78
	ondan:				
1.1	Ət	11 284.55	10 342.02	0.22	91.65
1.2	Süd	3 318.52	2 933.32	0.06	88.39
1.3	Kərə yağı	13 551.46	12 628.27	0.27	93.19
1.4	Meyvə-tərəvəz	15 021.99	36 783.19	0.78	244.86
1.5	Buğda	139 573.98	187 556.29	3.99	134.38
1.6	Bitki və heyvan mənşəli piylər və yağlar	49 231.56	42 682.23	0.91	86.70
1.7	Şəkər	85 701.26	55 981.62	1.19	65.32
2	Tütün və tütün məmulatları	184 454.41	153 897.14	3.28	83.43
3	Sement	57 989.07	19 608.16	0.42	33.81
4	Neft məhsulları (2710 mal kodu üzrə)	203 457.52	65 565.47	1.40	32.23
5	Əczaçılıq məhsulları	116 010.25	133 502.48	2.84	115.08
6	Plastmassa və onlardan hazırlanan məmulatlar	109 999.66	105 016.02	2.24	95.47
7	Oduncaq və ondan hazırlanan məmulatlar	63 956.64	129 820.35	2.76	202.98
8	Qara metallar və onlardan hazırlanan məmulatlar	428 910.90	811 189.30	17.26	189.13
9	Maşın, mexanizm, elektrik aparatları, avadanlıqlar və onların hissələri	1 278 932.15	1 008 091.87	21.46	78.82
10	Nəqliyyat vasitələri və onların hissələri	369 458.81	939 084.34	19.99	254.18
11	Mebel və onun hissələri	40 843.98	59 648.15	1.27	146.04
	Digərləri	778 726.63	747 124.97	15.88	95.94

İdخال və ixrac əməliyyatlarında əsas mallar (faizlə xüsusi çəkisi)



Ölkələr üzrə ixrac və idxal

(əvvəlki ilin müvafiq dövrü ilə müqayisə olunmaqla, min ABŞ dolları ilə)

Ölkələrin adı	İxrac				İdxal			
	2014-cü ilin ilk 6 ayı	2015-ci ilin ilk 6 ayı	2014-cü ilin ilk 6 ayına nisbətən %-lə	2015-ci ilin ilk 6 ayının ümumi ixracına nisbətən %-lə	2014-cü ilin ilk 6 ayı	2015-ci ilin ilk 6 ayı	2014-cü ilin ilk 6 ayına nisbətən %-lə	2015-ci ilin ilk 6 ayının ümumi idxalına nisbətən %-lə
A	1	2	3	4	5	6	7	8
Cəmi	11 246 200.68	6 231 505.53	55.41	100.00	4 134 820.41	4 698 622.25	113.64	100.00
o cümlədən:								
MDB ölkələri üzrə cəmi	424 329.68	245 766.11	57.92	3.94	996 861.91	1 031 921.88	103.52	21.96
Belarus	6 589.00	3 016.10	45.77	0.05	34 395.45	37 356.89	108.61	0.80
Qazaxıstan	16 977.37	5 655.93	33.31	0.09	136 604.31	46 291.47	33.89	0.99
Qırğızıstan	9 292.55	2 091.60	22.51	0.03	873.57	845.84	96.83	0.02
Moldova	1.14	88.40	77.51 dəfə	0.00	2 838.13	1 641.31	57.83	0.03
Özbəkistan	19 106.36	5 881.48	30.78	0.09	10 987.64	5 022.68	45.71	0.11
Rusiya	334 075.13	201 195.78	60.22	3.23	598 524.03	777 513.79	129.91	16.55
Tacikistan	1 096.34	3 544.93	323.34	0.06	185.82	0.00	0.00	0.00
Türkmənistan	15 496.23	16 360.06	105.57	0.26	3 540.56	13 503.68	381.40	0.29
Ukrayna	21 695.55	7 931.83	36.56	0.13	208 912.40	149 746.22	71.68	3.19
Avropa İttifaqı ölkələri üzrə cəmi	5 869 534.03	3 805 157.18	64.83	61.06	1 278 721.25	1 325 350.41	103.65	28.21
Almaniya	922 890.12	769 730.12	83.40	12.35	319 874.91	383 030.77	119.74	8.15
Avstriya	197 734.01	293 180.88	148.27	4.70	42 011.70	49 083.49	116.83	1.04
Belçika	461.39	12 288.37	26.63 dəfə	0.20	51 872.88	29 939.01	57.72	0.64
Bolqarıstan	114.63	0.00	0.00	0.00	51 348.70	5 996.94	11.68	0.13
Birləşmiş Krallıq	119 162.39	3 287.43	2.76	0.05	265 202.46	199 125.50	75.08	4.24
Çexiya	144 819.15	284 682.52	196.58	4.57	22 310.43	23 839.28	106.85	0.51
Danimarka	407.20	21.01	5.16	0.00	11 817.82	7 481.44	63.31	0.16
Estoniya	94.72	128.13	135.27	0.00	3 565.23	5 076.40	142.39	0.11
Finlandiya	1.41	39.26	27.88 dəfə	0.00	51 865.02	20 854.85	40.21	0.44
Fransa	758 652.06	410 894.65	54.16	6.59	71 686.83	121 610.43	169.64	2.59
Xorvatiya	136 002.77	72 066.68	52.99	1.16	10 576.14	497.21	4.70	0.01

A	1	2	3	4	5	6	7	8
İrlandiya	37.90	25 850.01	682.07 dəfə	0.41	5 933.88	4 758.42	80.19	0.10
İspaniya	438 378.38	128 745.35	29.37	2.07	24 823.30	26 992.14	108.74	0.57
İsveç	28.47	30.10	105.73	0.00	16 188.17	43 188.15	266.79	0.92
İtaliya	2 717 959.26	1 322 885.84	48.67	21.23	104 187.42	231 725.87	222.41	4.93
Kipr	0.00	8.64	0.00	0.00	1 087.32	9 628.83	885.55	0.20
Latviya	781.30	174.85	22.38	0.00	4 989.85	4 043.60	81.04	0.09
Litva	508.45	198.57	39.05	0.00	24 566.56	12 931.39	52.64	0.28
Lüksemburq	63.08	23.33	36.98	0.00	954.10	6 308.07	661.16	0.13
Macarıstan	354.46	34.28	9.67	0.00	13 176.43	13 658.94	103.66	0.29
Malta	12 881.75	77 584.36	602.28	1.25	192.06	26.45	13.77	0.00
Niderland	12 804.03	90 432.43	706.28	1.45	72 302.90	42 656.14	59.00	0.91
Polşa	9 424.58	2 681.21	28.45	0.04	37 553.81	26 344.35	70.15	0.56
Portuqaliya	253 214.90	163 761.02	64.67	2.63	2 119.00	12 758.58	602.11	0.27
Rumıniya	75 821.84	44 789.93	59.07	0.72	31 359.36	17 959.31	57.27	0.38
Slovakiya	31.63	0.08	0.25	0.00	10 381.97	10 055.46	96.86	0.21
Sloveniya	13.15	9 422.19	716.34 dəfə	0.15	4 893.70	7 677.71	156.89	0.16
Yunanıstan	66 891.01	92 215.94	137.86	1.48	21 879.32	8 101.69	37.03	0.17
Digər ölkələr üzrə cəmi	4 952 336.97	2 180 582.24	44.03	35.00	1 859 237.25	2 341 349.96	125.93	49.83
Albaniya	0.00	0.00	0.00	0.00	2.39	4.33	181.10	0.00
Amerika Birləşmiş Ştatları	211 418.11	202 907.99	95.97	3.26	332 496.54	593 090.88	178.38	12.62
Amerika Samoası	0.00	0.00	0.00	0.00	0.00	0.22	0.00	0.00
Andorra	0.00	0.00	0.00	0.00	8.73	11.85	135.80	0.00
Anqola	55.61	20.16	36.26	0.00	3.02	0.00	0.00	0.00
Argentina	25.52	0.00	0.00	0.00	4 546.81	8 269.32	181.87	0.18
Avstraliya	158.67	50.38	31.75	0.00	2 097.31	5 079.31	242.18	0.11
Banqladeş	0.00	0.00	0.00	0.00	164.32	585.17	356.11	0.01
Bəhreyn	13.68	21.09	154.13	0.00	0.00	0.00	0.00	0.00
Birləşmiş Ərəb Əmirlikləri	2 706.43	2 124.46	78.50	0.03	24 359.14	27 715.73	113.78	0.59
Tanzaniya	0.25	0.00	0.00	0.00	29.76	67.13	225.57	0.00
Bosniya və Herseqovina	159.55	0.00	0.00	0.00	418.96	293.63	70.08	0.01
Botsvana	0.00	0.00	0.00	0.00	0.00	1.20	0.00	0.00
Braziliya	111.00	136.56	123.03	0.00	93 869.46	46 223.86	49.24	0.98
Bruney-Darüssalam	1.77	219.96	124.19 dəfə	0.00	0.14	0.00	0.00	0.00
Cəbəli-Tariq	0.00	82 591.96	0.00	1.33	0.00	0.00	0.00	0.00
Cənubi Afrika Respublikası	83.45	0.70	0.84	0.00	429.54	1 245.20	289.89	0.03

A	1	2	3	4	5	6	7	8
Çili	0.00	0.00	0.00	0.00	469.30	631.40	134.54	0.01
Çin	23 952.64	29 049.43	121.28	0.47	309 893.24	259 324.02	83.68	5.52
Çinin xüsusi inzibati rayonu Honkonq	155.55	517.81	332.89	0.01	235.51	589.43	250.28	0.01
Dominikan Respublikası	0.00	0.00	0.00	0.00	15.35	33.00	214.96	0.00
Ekvador	0.00	1.52	0.00	0.00	3 809.19	11 886.40	312.05	0.25
Əfqanıstan	116 239.48	81 031.55	69.71	1.30	0.00	0.00	0.00	0.00
Əlcəzair	240.00	0.00	0.00	0.00	200.55	54.04	26.95	0.00
Färer adaları	0.00	0.00	0.00	0.00	0.00	376.68	0.00	0.01
Fici	0.00	0.00	0.00	0.00	0.00	0.14	0.00	0.00
Filippinlər	0.00	0.00	0.00	0.00	312.00	362.99	116.34	0.01
Gürcüstan	270 030.20	222 784.86	82.50	3.58	44 128.40	39 928.91	90.48	0.85
Haiti	0.00	0.00	0.00	0.00	0.00	0.10	0.00	0.00
Hindistan	466 369.45	160 200.01	34.35	2.57	17 086.90	20 692.31	121.10	0.44
Honduras	0.00	0.00	0.00	0.00	0.00	2.43	0.00	0.00
İndoneziya	1 381 042.80	287 419.99	20.81	4.61	18 429.46	18 538.86	100.59	0.39
İordaniya	15.99	0.00	0.00	0.00	406.76	233.98	57.52	0.00
İraq	135 706.03	101 144.85	74.53	1.62	70.09	198.99	283.93	0.00
İran İslam Respublikası	17 313.00	11 619.40	67.11	0.19	76 807.71	42 520.39	55.36	0.90
İslandiya	0.00	0.00	0.00	0.00	326.78	64.66	19.79	0.00
İsrail	777 807.27	385 043.61	49.50	6.18	3 402.43	12 532.34	368.34	0.27
İsveçrə	111 694.53	56 528.24	50.61	0.91	39 095.20	35 332.56	90.38	0.75
Fələstin	0.00	0.00	0.00	0.00	6.86	46.09	672.18	0.00
Kamboca	0.00	0.00	0.00	0.00	44.60	35.92	80.54	0.00
Kanada	115 134.72	48 298.31	41.95	0.78	23 567.26	10 146.45	43.05	0.22
Kayman adaları	22.66	0.00	0.00	0.00	0.00	14.63	0.00	0.00
Keçmiş Yuqoslaviya Resp. Makedoniya	2.71	0.00	0.00	0.00	336.43	662.85	197.03	0.01
Keniya	0.00	3.60	0.00	0.00	30.71	43.20	140.68	0.00
Kolumbiya	0.89	27.72	31.07 dəfə	0.00	1.43	456.17	320.04 dəfə	0.01
Konqo (Brazzavil)	0.00	554.58	0.00	0.01	0.00	0.00	0.00	0.00
Koreya (KXDR)	0.00	0.00	0.00	0.00	0.00	0.44	0.00	0.00
Koreya Respublikası	1.80	2.20	122.22	0.00	97 409.72	73 795.51	75.76	1.57
Kosta-Rika	0.00	0.00	0.00	0.00	146.19	210.22	143.80	0.00
Kot-divuar	0.00	0.37	0.00	0.00	0.00	0.00	0.00	0.00
Kuba	0.00	5.80	0.00	0.00	32.76	0.00	0.00	0.00
Kurasao	0.00	0.00	0.00	0.00	13.95	1.30	9.28	0.00

A	1	2	3	4	5	6	7	8
Küveyt	19.08	20.28	106.30	0.00	94.89	1 588.91	16.74 dəfə	0.03
Qabon	0.00	0.89	0.00	0.00	0.00	0.00	0.00	0.00
Qətər	200.74	27.86	13.88	0.00	12.68	7.23	57.04	0.00
Lesoto	0.00	0.00	0.00	0.00	0.00	0.22	0.00	0.00
Lixtenşteyn	0.00	0.00	0.00	0.00	0.00	5.53	0.00	0.00
Livan	16.45	0.00	0.00	0.00	769.85	466.06	60.54	0.01
Liviya	25 760.00	0.00	0.00	0.00	197.11	2.95	1.50	0.00
Madaqaskar	0.00	0.00	0.00	0.00	16.07	58.09	361.50	0.00
Malayziya	3 595.58	216.16	6.01	0.00	5 745.28	19 864.81	345.76	0.42
Maldiv adaları	0.00	0.00	0.00	0.00	0.00	1.09	0.00	0.00
Marşal adaları	0.00	0.00	0.00	0.00	0.00	1.33	0.00	0.00
Mavriki	0.00	0.00	0.00	0.00	0.64	14.26	22.24 dəfə	0.00
Meksika	9.41	11.03	117.30	0.00	3 458.38	17 254.57	498.92	0.37
Mərakeş	38.50	25.70	66.76	0.00	14.73	4 553.93	309.21 dəfə	0.10
Misir	35 911.65	91.86	0.26	0.00	1 145.94	2 383.12	207.96	0.05
Monqolustan	82.56	39.55	47.91	0.00	41.04	0.00	0.00	0.00
Monteneqro	83.74	0.00	0.00	0.00	0.37	0.47	126.83	0.00
Mozambik	0.00	2.03	0.00	0.00	25.18	6.36	25.25	0.00
Myanma	0.00	0.00	0.00	0.00	15.49	1.63	10.52	0.00
Nepal	0.00	66.11	0.00	0.00	0.00	0.00	0.00	0.00
Nigeriya	0.00	2.13	0.00	0.00	0.00	8.40	0.00	0.00
Norveç	1 162.23	311.00	26.76	0.00	10 139.02	46 585.88	459.47	0.99
Oman	4.34	5.03	115.83	0.00	41.43	34.67	83.69	0.00
Pakistan	140.57	227.84	162.08	0.00	1 915.69	1 090.55	56.93	0.02
Paraqvay	0.00	0.00	0.00	0.00	13.18	10.95	83.07	0.00
Peru	0.00	4.19	0.00	0.00	39.32	15.88	40.39	0.00
Puerto-Riko (ABŞ)	0.00	0.00	0.00	0.00	31.44	192.87	613.38	0.00
San-Marino	0.00	0.00	0.00	0.00	70.58	26.81	37.98	0.00
San-Tome və Prinsipi	0.00	0.00	0.00	0.00	0.00	5.16	0.00	0.00
Serbiya	4.43	0.00	0.00	0.00	2 287.36	2 465.74	107.80	0.05
Seyşel adaları	0.00	0.00	0.00	0.00	89.73	3.00	3.34	0.00
Səudiyyə Ərəbistanı	11.29	67.30	596.26	0.00	8 203.75	4 911.78	59.87	0.10
Sinqapur	482.30	157.42	32.64	0.00	10 658.35	88 971.85	834.76	1.89
Sudan	12.03	42.12	350.10	0.00	0.00	0.00	0.00	0.00
Suriya Ərəb Respublikası	0.00	0.00	0.00	0.00	114.65	106.04	92.49	0.00

A	1	2	3	4	5	6	7	8
Syerra-Leone	7.00	0.00	0.00	0.00	0.00	3.44	0.00	0.00
Şri-Lanka	0.00	0.00	0.00	0.00	7 813.46	6 057.41	77.53	0.13
Tailand	340 592.25	166 870.54	48.99	2.68	11 008.36	14 964.78	135.94	0.32
Tayvan	432 066.65	0.00	0.00	0.00	4 701.49	8 209.40	174.61	0.17
Trinidad və Tobaqo	122.70	11.57	9.43	0.00	0.00	0.00	0.00	0.00
Tunis	150 873.64	189 592.93	125.66	3.04	568.87	241.74	42.49	0.01
Türkiyə	225 989.44	149 169.57	66.01	2.39	586 957.47	599 131.47	102.07	12.75
Uruqvay	5.00	0.00	0.00	0.00	1 103.47	119.34	10.81	0.00
Venesuela	0.00	20.46	0.00	0.00	0.00	0.00	0.00	0.00
Virgin adaları (Britaniya)	0.00	0.00	0.00	0.00	613.14	185.31	30.22	0.00
Vyetnam	75 323.13	77.40	0.10	0.00	1 580.57	3 754.91	237.57	0.08
Yamayka	0.00	0.00	0.00	0.00	4 895.09	124.43	2.54	0.00
Yaponiya	1 027.88	812.59	79.05	0.01	85 080.08	297 280.23	349.41	6.33
Yeni Zelanda	67.67	0.00	0.00	0.00	11 191.65	9 333.11	83.39	0.20
Təyin olunmayıb	592.48	401.55	67.77	0.01	0.00	0.00	0.00	0.00

Əlavə 4.1

**Ticarət dövriyyəsində
əsas ölkələr**

Ölkələrin adı	Min ABŞ dolları	Ümumi dövriyyəyə nisbətən %-lə
Cəmi	10 930 127.78	100.00
İtaliya	1 554 611.70	14.22
Almaniya	1 152 760.89	10.55
Rusiya	978 709.58	8.95
Amerika Birləşmiş Ştatları	795 998.87	7.28
Türkiyə	748 301.04	6.85
Fransa	532 505.08	4.87
İsrail	397 575.95	3.64
Avstriya	342 264.38	3.13
Çexiya	308 521.81	2.82
İndoneziya	305 958.85	2.80
Yaponiya	298 092.81	2.73
Çin	288 373.45	2.64
Gürcüstan	262 713.77	2.40
Birləşmiş Krallıq	202 412.92	1.85
Tunis	189 834.66	1.74
Digər ölkələr	2 571 492.01	23.53

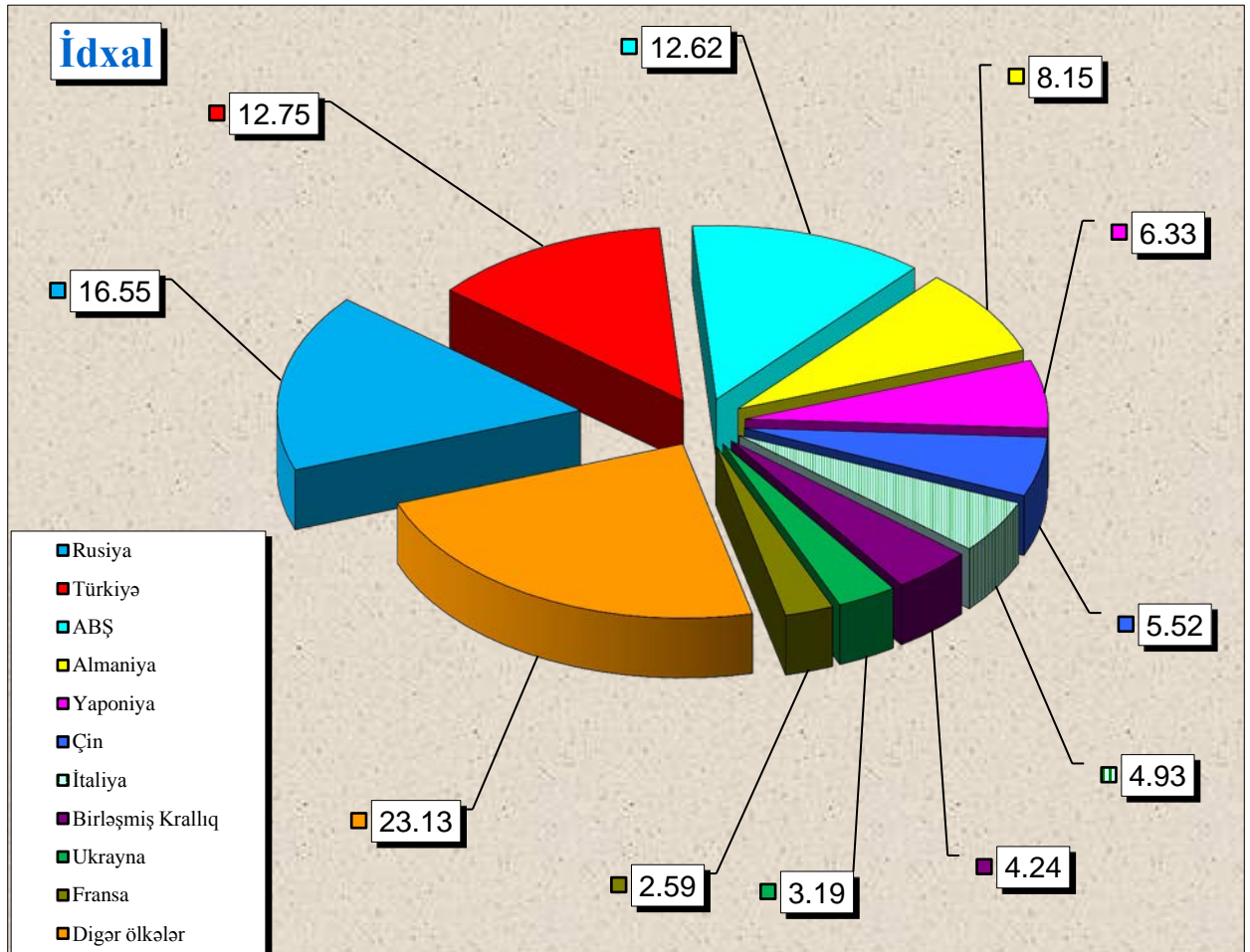
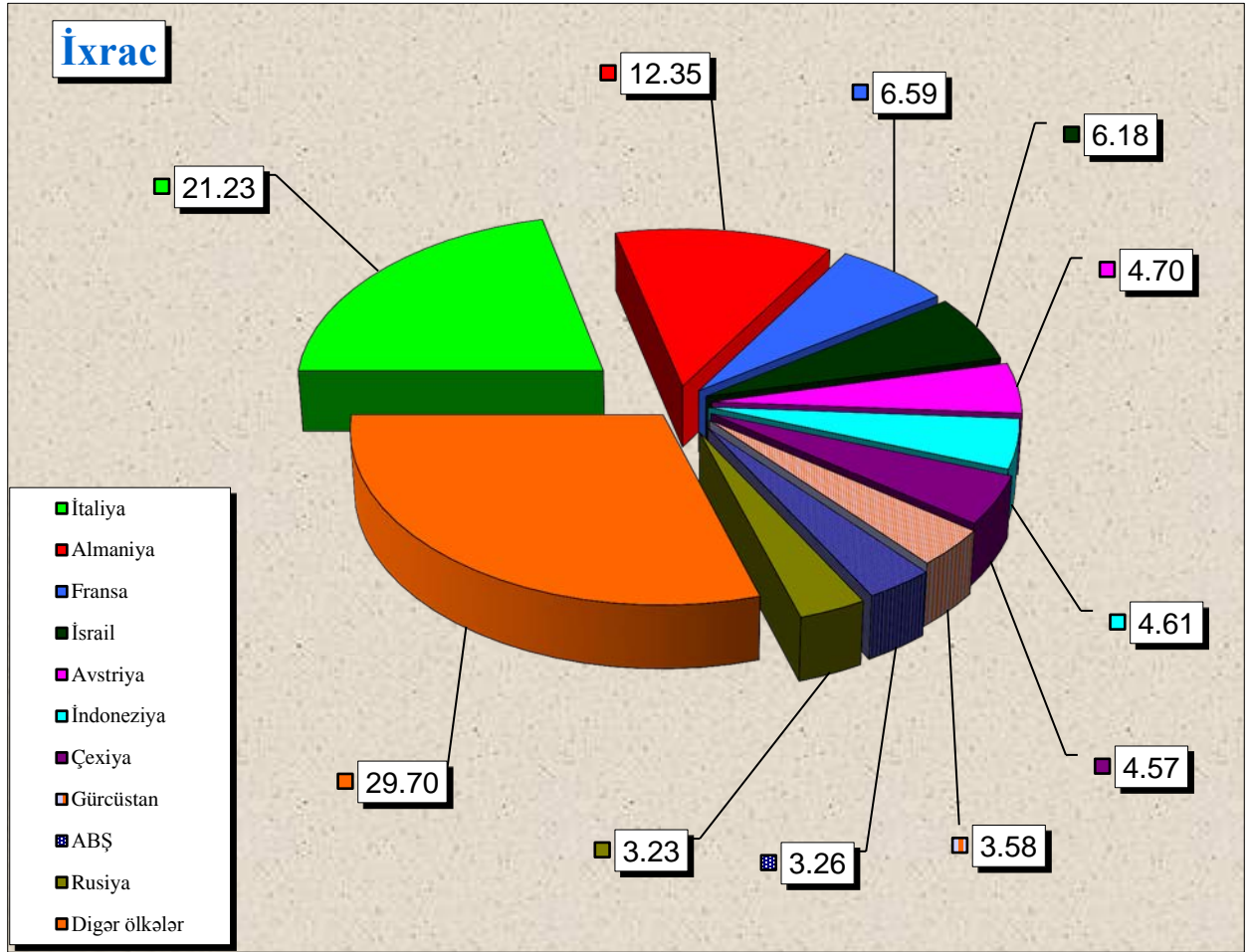
**İxracda
əsas ölkələr**

Ölkələrin adı	Min ABŞ dolları	Ümumi ixracda nisbətən %-lə
Cəmi	6 231 505.53	100.00
İtaliya	1 322 885.84	21.23
Almaniya	769 730.12	12.35
Fransa	410 894.65	6.59
İsrail	385 043.61	6.18
Avstriya	293 180.88	4.70
İndoneziya	287 419.99	4.61
Çexiya	284 682.52	4.57
Gürcüstan	222 784.86	3.58
Amerika Birləşmiş Ştatları	202 907.99	3.26
Rusiya	201 195.78	3.23
Tunis	189 592.93	3.04
Tailand	166 870.54	2.68
Portuqaliya	163 761.02	2.63
Hindistan	160 200.01	2.57
Türkiyə	149 169.57	2.39
Digər ölkələr	1 021 185.21	16.39

**İdxalda
əsas ölkələr**

Ölkələrin adı	Min ABŞ dolları	Ümumi idxala nisbətən %-lə
Cəmi	4 698 622.25	100.00
Rusiya	777 513.79	16.55
Türkiyə	599 131.47	12.75
Amerika Birləşmiş Ştatları	593 090.88	12.62
Almaniya	383 030.77	8.15
Yaponiya	297 280.23	6.33
Çin	259 324.02	5.52
İtaliya	231 725.87	4.93
Birləşmiş Krallıq	199 125.50	4.24
Ukrayna	149 746.22	3.19
Fransa	121 610.43	2.59
Sinqapur	88 971.85	1.89
Koreya Respublikası	73 795.51	1.57
Avstriya	49 083.49	1.04
Norveç	46 585.88	0.99
Qazaxıstan	46 291.47	0.99
Digər ölkələr	782 314.88	16.65

**İxrac və idxal əməliyyatlarında əsas ölkələr
(faizlə xüsusi çəkisi)**



Mal qrupları üzrə ixrac və idxal

(Əvvəlki ilin ilin müvafiq dövrü ilə müqayisə olumaqla, min ABŞ dolları ilə)

Mal qrupunun kodu	Mal qrupunun adı	İxrac			İdxal		
		2014-cü ilin ilk 6 ayı	2015-ci ilin ilk 6 ayı	2014-cü ilin ilk 6 ayına nisbətən %-lə	2014-cü ilin ilk 6 ayı	2015-ci ilin ilk 6 ayı	2014-cü ilin ilk 6 ayına nisbətən %-lə
A	B	1	2	3	4	5	6
01	Diri heyvanlar	94.50	120.65	127.67	25 623.37	28 947.57	112.97
02	Ət və qida üçün yararlı ət əlavələri	164.40	0.00	0.00	11 284.55	10 342.02	91.65
03	Balıqlar və xərçəngkimilər, mollyusklar və digər su onurğasızları	0.00	0.00	0.00	3 200.22	2 811.47	87.85
04	Süd məhsulları; quş yumurtası; təbii bal, başqa yerdə adı çəkilməyən və təsnif olunmayan heyvan mənşəli ərzaq məhsulları	989.88	523.46	52.88	35 722.05	30 838.87	86.33
05	Başqa yerdə adı çəkilməyən və ya təsnif olunmayan heyvan mənşəli məhsullar	482.24	228.61	47.41	123.93	53.40	43.09
06	Canlı ağaclar və digər bitkilər; bitkilərin kökləri, soğanaqları və digər analoji hissələri; kəsilmiş çiçəklər və dekorativ bitkilər	35.86	122.07	340.38	7 739.09	8 739.19	112.92
07	Tərəvəz və bəzi yeməli meyvəköklülər və kök yumruları	79 452.37	72 606.48	91.38	9 681.60	14 050.58	145.13
08	Yeməli meyvələr və qoz-fındıq; sitrus meyvələrinin qabıqları və ya qovun qabıqcıqları	43 827.97	52 906.56	120.71	5 340.39	22 732.62	425.67
09	Qəhvə, çay, mate və ya paraqvay çayı və ədviyyatlar	13 927.92	7 928.24	56.92	10 657.46	6 900.93	64.75
10	Dənli bitkilər	20.09	35.26	175.56	156 324.55	216 641.13	138.58
11	Unüyütmə-yarma sənayesi məhsulları; səməni; nişastalar; inulin; buğda kleykovinası	134.94	94.00	69.66	8 591.58	10 466.04	121.82
12	Yağlı toxum və bar; digər toxumlar, bar və taxıl; dərman bitkiləri və texniki məqsədlər üçün bitkilər; saman və yem	2 789.56	517.90	18.57	6 466.34	5 082.12	78.59
13	Təmizlənməmiş təbii şellak; kitrlər, qatranlar və digər bitki şirələri və ekstraktları	2 330.75	1 971.98	84.61	251.71	112.95	44.87
14	Toxuma (hörgü) məmulatlarının hazırlanması üçün bitki mənşəli materiallar; başqa yerdə adı çəkilməyən və ya təsnif olunmayan digər bitki mənşəli məhsullar	61.01	28.48	46.68	34.50	128.78	373.32
15	Heyvan və ya bitki mənşəli piylər və yağlar və onların parçalanması nəticəsində alınan məhsullar; hazır yeyinti piyləri; heyvan və ya bitki mənşəli mumlar	113 313.33	78 491.79	69.27	49 231.56	42 682.23	86.70
16	Ətdən, balıqdan və ya xərçəngkimilərdən, mollyusklardan və ya digər su onurğasızlarından alınan hazır məhsullar	3 835.53	3 533.41	92.12	6 601.80	4 968.35	75.26
17	Şəkər və şəkərdən hazırlanan qənnadı məmulatları	114 684.37	98 262.91	85.68	99 654.20	67 076.40	67.31
18	Kakao və ondan hazırlanan məhsullar	4 489.91	2 722.86	60.64	18 083.83	15 710.69	86.88
19	Taxıldan, undan, nişastadan və ya süddən alınan hazır məhsullar; un qənnadı məmulatları	1 297.61	767.57	59.15	23 191.68	25 370.46	109.39
20	Tərəvəzlərin, meyvələrin, qoz-fındığın və ya bitkilərin digər hissələrinin emal məhsulları	10 252.35	5 053.99	49.30	12 620.34	11 140.44	88.27

A	B	1	2	3	4	5	6
21	Müxtəlif ərzaq məhsulları	2 305.40	1 850.44	80.27	12 195.30	16 023.18	131.39
22	Spirтли və spirtsiz içkilər və sirkə	17 687.32	11 158.29	63.09	33 984.48	24 251.52	71.36
23	Yeyinti sənayesinin qalıqları və tullantıları; heyvanlar üçün hazır yemlər	4 042.03	1 728.24	42.76	9 451.16	11 429.53	120.93
24	Tütün və tütünün sənaye əvəzediciləri	6 336.17	3 328.53	52.53	184 454.41	153 897.14	83.43
25	Duz; kükürd; torpaq və daş; suvaq materialları, əhəng və sement	4 534.41	2 998.98	66.14	75 689.84	36 487.68	48.21
26	Filizlər, şlaklar və kül	4 068.37	3 200.36	78.66	3 328.60	1 990.48	59.80
27	Mineral yanacaq, neft və onların qovulma məhsulları; bitum tərkibli maddələr; mineral mumlar	10 443 004.86	5 384 246.99	51.56	208 979.22	70 898.91	33.93
28	Qeyri-üzvi kimya məhsulları; qiymətli metalların, nadir torpaq metallarının, radioaktiv elementlərin və ya izotopların qeyri-üzvi və ya üzvi birləşmələri	2 904.20	2 796.78	96.30	43 251.63	33 987.61	78.58
29	Üzvi kimyəvi birləşmələr	17 417.44	49 771.35	285.76	18 295.10	10 279.47	56.19
30	Əczaçılıq məhsulları	653.15	297.84	45.60	116 010.25	133 502.48	115.08
31	Gübrələr	0.00	692.60	0.00	23 401.85	15 103.89	64.54
32	Aşıləyıcı və boyayıcı ekstraktlar, tanninlər və onların törəmələri; boyaqlar, piqmentlər və digər boyayıcı maddələr; boyalar və laklar; zamazkalar və digər mastikalar; tipografya boyaqları, mürəkkəblər, tuş	659.40	383.44	58.15	11 214.63	14 822.28	132.17
33	Efir yağları və rezinoidlər; ətriyyat, kosmetik və tualet vasitələri	97.17	94.62	97.38	23 985.81	19 049.01	79.42
34	Sabun, səthi-aktiv üzvi maddələr, yuyucu vasitələr, sürtkü materialları, süni və hazır mumlar, təmizləmə və cilalama üçün tərkiblər, şamlar və analoji məmulatlar, yapma üçün pasta, plastilin, «diş müalicəsi mumu»	26.89	24.86	92.46	47 441.01	40 631.72	85.65
35	Zülal tərkibli maddələr; modifikasiya olunmuş nişastalar; yapışqanlar; fermentlər	10.98	4.77	43.46	1 582.62	2 042.10	129.03
36	Partlayıcı maddələr; pirotexnika məmulatları; kibritlər; pirofor ərintilər; bəzi yanar maddələr	0.00	0.00	0.00	4 559.78	3 372.90	73.97
37	Foto və kino malları	0.00	0.19	0.00	1 064.38	1 366.92	128.42
38	Digər kimyəvi məhsullar	2 264.10	9 030.23	398.84	47 449.27	41 258.15	86.95
39	Plastmassa və onlardan hazırlanan məmulatlar	58 625.20	58 401.95	99.62	109 999.66	105 016.02	95.47
40	Kauçuk, rezin və onlardan hazırlanan məmulatlar	119.17	138.23	115.99	24 971.51	25 943.39	103.89
41	Emal olunmamış gön (təbii xəzdən başqa) və aşılənmış dəri	11 021.94	7 534.52	68.36	79.12	15.90	20.10
42	Dəri məmulatları; sərraclıq-yəhər məmulatları və qoşqu ləvazimatları; yol ləvazimatları, qadın çantaları və analoji mallar; heyvanların bağırsaqlarından hazırlanan məmulatlar (barama fibroinindən olan liflər istisna olmaqla)	7.53	0.37	4.86	2 811.13	2 429.92	86.44
43	Təbii və süni xəz; ondan hazırlanan məmulatlar	0.00	0.00	0.00	13.79	15.01	108.85
44	Oduncaq və ondan hazırlanan məmulatlar; ağac kömürü	819.17	488.07	59.58	63 956.64	129 820.35	202.98
45	Mantar və ondan hazırlanan məmulatlar	0.00	0.00	0.00	283.40	261.90	92.41
46	Küləşdən, alfadan və digər materiallardan hörmə üçün hazırlanan məmulatlar; səbət məmulatları və hörülmüş məmulatlar	0.00	0.00	0.00	54.98	50.93	92.62
47	Oduncaqdan və ya digər lifli sellüloz materiallardan hazırlanan kütlə; regenerasiya edilən kağız və karton (makulatura və tullantılar)	1.50	0.00	0.00	481.56	573.47	119.09
48	Kağız və karton; kağız kütlədən, kağızdan və ya kartondan hazırlanan məmulatlar	1 973.93	2 215.45	112.24	36 665.86	30 510.65	83.21

A	B	1	2	3	4	5	6
49	Çap kitablar, qəzetlər, reproduksiyalar və poliqrafiya sənayesinin digər məmulatları; əlyazmalar, makinada yazılan mətnlər və planlar	9.98	87.91	880.75	13 772.45	9 795.72	71.13
50	İpək	1 304.24	489.70	37.55	219.73	308.42	140.36
51	Yun, zərif və ya qaba heyvan tükü; at tükündən iplik və parça	0.00	0.00	0.00	89.80	55.98	62.34
52	Pambıq	6 666.12	6 295.34	94.44	2 048.35	1 247.22	60.89
53	Digər bitki mənşəli toxuculuq lifləri; kağız iplik və kağız iplikdən parçalar	0.00	0.00	0.00	137.80	174.99	126.99
54	Kimyəvi saplar, kimyəvi toxuculuq materiallarından olan yastı və analoji saplar	1 797.50	301.23	16.76	1 879.43	1 239.08	65.93
55	Kimyəvi liflər	0.33	123.51	371.47 dəfə	1 647.36	1 425.74	86.55
56	Pambıq (vata), keçə və ya fetr və toxunmamış materiallar; xüsusi iplik; ciyə (viş), kəndir, kanat və trosələr və onlardan məmulatlar	7.64	88.86	11.64 dəfə	5 639.41	5 189.39	92.02
57	Xalçalar və digər toxunma döşəmə örtükləri	59.49	18.60	31.27	3 678.11	3 801.99	103.37
58	Xüsusi parçalar; taftinqli (baftalı) toxuculuq materialları; krujevalar; qobelenlər; bəzək materialları; tikmələr	106.74	60.77	56.94	253.00	219.63	86.81
59	Hopdurulmuş, üzlüklü, təkrarlanmış toxuculuq materialları; texniki təyinatlı toxuculuq məmulatları	75.32	5.31	7.06	2 078.47	1 913.61	92.07
60	Maşınla və əllə toxunma trikotaj parçalar	0.00	0.00	0.00	61.75	329.02	532.83
61	Maşınla və ya əllə toxunmuş trikotaj geyim əşyaları və geyim ləvazimatları	4.19	1.37	32.66	4 897.38	2 582.95	52.74
62	Paltar və geyim ləvazimatları, maşınla və ya əllə toxunmuş trikotajdan başqa	161.35	97.86	60.65	16 305.99	14 653.42	89.87
63	Digər hazır toxuculuq məmulatları; dəstlər; işlənmiş geyimlər və toxuculuq məmulatları; cır-cındır	6 102.05	5 008.73	82.08	3 794.27	4 668.65	123.04
64	Ayaqqabılar, getrlər və analoji məmulatlar; onların hissələri	18.37	0.39	2.15	4 733.79	3 384.77	71.50
65	Baş geyimləri və onların hissələri	0.41	0.84	204.45	545.50	387.21	70.98
66	Çətirlər, gündən qoruyucu çətirlər, çəliklər, çəlik-oturacaqlar, qırmanç, minik atları üçün qamçılar və onların hissələri	0.00	0.14	0.00	190.42	403.00	211.63
67	Emal edilmiş lələk və pərgü və onlardan hazırlanmış məmulatlar; süni çiçəklər; insan saçından məmulatlar	0.00	0.00	0.00	23.31	499.87	21.45 dəfə
68	Daş, gips, sement, asbest, slyuda və analoji materialdan məmulatlar	704.15	58.81	8.35	28 452.49	54 830.19	192.71
69	Keramika məmulatları	66.46	138.14	207.86	21 639.60	22 171.14	102.46
70	Şüşə və ondan hazırlanan məmulatlar	1 638.07	110.17	6.73	26 613.68	36 444.77	136.94
71	Təbii və ya yetişdirilmiş mirvari, qiymətli və ya azqiymətli daşlar, qiymətli metallar, üzərinə qiymətli metal çəkilmiş metallar və onlardan hazırlanan məmulatlar; bijuteriya; sikkələr	35 195.43	43 651.04	124.02	4 980.59	2 533.21	50.86
72	Qara metallar	461.63	576.55	124.89	189 694.64	203 425.42	107.24
73	Qara metallardan məmulatlar	18 540.86	10 604.11	57.19	239 216.26	607 763.88	254.06
74	Mis və ondan hazırlanan məmulatlar	1 853.20	4 507.55	243.23	8 466.28	19 608.34	231.61
75	Nikel və ondan hazırlanan məmulatlar	2.65	0.00	0.00	5 911.89	5 204.59	88.04
76	Alüminium və ondan hazırlanan məmulatlar	39 044.77	43 706.22	111.94	22 244.03	39 351.29	176.91
78	Qurğuşun və ondan hazırlanan məmulatlar	1 309.36	676.60	51.67	167.15	127.71	76.40
79	Sink və ondan hazırlanan məmulatlar	0.00	1.60	0.00	1 740.61	1 897.15	108.99

A	B	1	2	3	4	5	6
80	Qalay və ondan hazırlanan məmulatlar	0.00	0.00	0.00	214.99	4.79	2.23
81	Digər qiymətsiz metallar; metal keramikası; onlardan hazırlanan məmulatlar	0.00	0.00	0.00	135.00	493.89	365.85
82	Qiymətsiz metallardan alətlər, qurğular, bıçaq məmulatları, qaşıqlar və çəngəllər; onların qiymətsiz metallardan olan hissələri	1 155.10	729.16	63.13	21 357.09	13 819.92	64.71
83	Qiymətsiz metallardan hazırlanan digər məmulatlar	91.98	60.60	65.88	13 803.21	16 204.17	117.39
84	Nüvə reaktorları, qazanlar, avadanlıq və mexaniki qurğular; onların hissələri	14 534.71	17 820.19	122.60	1 000 055.56	642 828.82	64.28
85	Elektrik maşınları və avadanlıqları, onların hissələri; səsyazma və səsləndirmə aparatları, televiziya təsvirlərinin və səslərinin yazılması və canlandırılması üçün aparatura, onların hissələri və ləvazimatları	10 178.67	12 519.38	123.00	278 876.60	365 263.05	130.98
86	Dəmiryol lokomotivləri və ya mühərrikli tramvay vaqonları, dəmiryol nəqliyyat vasitələri və onların hissələri; dəmiryol və ya tramvay xətləri üçün yol avadanlıqları və qurğuları, onların hissələri; mexaniki signal avadanlıqları	161.35	46.82	29.02	10 749.12	25 288.48	235.26
87	Yerüstü nəqliyyat vasitələri, dəmiryolu və tramvay nəqliyyat vasitələrindən başqa, və onların hissələri və ləvazimatları	5 802.99	819.56	14.12	343 962.49	398 143.38	115.75
89	Gəmilər, qayıqlar və üzən konstruksiyalar	82.25	109.61	133.26	8 439.81	76 803.12	910.01
90	Optik, fotoqrafik, kinematoqrafiya, ölçü, nəzarət, ən dəqiq, tibbi və ya cərrahiyyə alətləri və aparatları; onların hissələri və ləvazimatları	2 905.62	13 516.88	465.20	143 092.84	97 691.08	68.27
91	Bütün növ saatlar və onların hissələri	1.83	46.65	25.43 dəfə	3 030.82	1 908.69	62.98
92	Musiqi alətləri; onların hissələri və ləvazimatları	2.62	3.92	149.56	236.37	180.39	76.32
94	Mebel; yataq ləvazimatları, döşəklər, döşək əsasları, divan yastıqları və analogi doldurulma mebel ləvazimatları; lampalar və işıqlandırıcı avadanlıqlar; işıq tablo və lövhələri, analogi məmulatlar; yığma tikinti konstruksiyaları	589.13	506.06	85.90	55 965.08	90 235.13	161.23
95	Oyuncaqlar, oyunlar və idman inventarı; onların hissələri və ləvazimatları	65.10	4.76	7.31	3 448.71	3 887.69	112.73
96	Müxtəlif hazır məmulatlar	53.34	9.55	17.91	18 467.26	17 485.99	94.69
97	İncəsənət əsərləri, kolleksiya əşyaları və antikvariat	59.88	84.65	141.37	2.47	196.57	79.51 dəfə
	Yekun:	11 246 200.68	6 231 505.53	55.41	4 134 820.41	4 698 622.25	113.64

**İxrac və idxalda keçirilən yüklərin daşınma vasitələri üzrə
miqdarı (netto çəki ilə) və dəyəri**

N/v kodu	Daşınma vasitələri	İxrac		İdxal		Cəmi	
		Netto çəki (ton)	Statistik dəyər (min ABŞ dolları)	Netto çəki (ton)	Statistik dəyər (min ABŞ dolları)	Netto çəki (ton)	Statistik dəyər (min ABŞ dolları)
10	Dəniz nəqliyyatı vasitələri	30 818.00	20 203.43	271 819.77	157 725.48	302 637.77	177 928.91
20	Dəmiryolu nəqliyyatı vasitələri	1 757 846.02	665 920.57	2 730 709.37	1 220 899.02	4 488 555.39	1 886 819.59
30	Avtoyol nəqliyyatı vasitələri	261 773.06	381 748.68	963 079.08	2 322 987.47	1 224 852.14	2 704 736.15
40	Hava nəqliyyatı vasitələri	948.99	65 732.42	6 664.58	471 176.44	7 613.56	536 908.86
50	Poçt	0.00	0.00	0.64	132.26	0.64	132.26
70	Stasionar nəqliyyat vasitələri	11 987 142.39	4 946 856.43	0.00	2 678.49	11 987 142.39	4 949 534.92
90	Özünü hərəkət edən vasitələr	370.54	151 043.99	10 539.62	523 023.10	10 910.15	674 067.09
	Yekun:	14 038 898.99	6 231 505.53	3 982 813.06	4 698 622.25	18 021 712.05	10 930 127.78

Qısa metodoloji izahat

“Azərbaycan Respublikası xarici ticarətinin gömrük statistikasi”na Azərbaycan Respublikasının digər ölkələrlə xarici ticarət əlaqələrinə dair məlumatlar daxil edilmişdir. Verilən göstəricilər ixrac və idxal olunan malların ölkə sərhədindən keçirilən zaman xarici iqtisadi fəaliyyət iştirakçıları tərəfindən tərtib olunan gömrük bəyannamələri əsasında Dövlət Gömrük Komitəsinin Vahid Avtomatlaşdırılmış İdarəetmə Sistemindən (VAİS) alınmışdır.

Xarici ticarət əlaqələrinə dair aşağıdakı göstəricilər daxil edilmişdir:

- büdcə daxilolmaları haqqında məlumat;
- xarici iqtisadi fəaliyyət iştirakçıları haqqında məlumat;
- ticarət əməliyyatlarının həcmi haqqında məlumat;
- idxal-ixrac əməliyyatlarının həcmi ölkə qrupları (Müstəqil Dövlətlər Birliyi, Avropa İttifaqı), ölkələr, mal qrupları (Xarici İqtisadi Fəaliyyətin Mal Nomenklaturasının 2 rəqəmli kodları üzrə), əsas mallar, mülkiyyət növləri, sövdələşmə xarakterləri, daşınma vasitələri üzrə bölgüsü;
- gömrük hüquqpozmalarına qarşı mübarizə haqqında məlumat;

İdxal-ixrac əməliyyatlarının həcmi ABŞ dolları ilə verilmişdir.

Göstəricilər “Azərbaycan Respublikası Xarici Ticarətinin Gömrük Statistikasının Metodologiyası”na əsasən hazırlanmışdır. Xarici ticarətin gömrük statistikasının aparılması üçün ilkin məlumatlar malların gömrük rəsmiləşdirilməsində təqdim olunan gömrük bəyannamələrində göstərilən məlumatlar sayılır.

Azərbaycan Respublikası xarici ticarətinin gömrük statistikasi ümumi ticarət uçot sistemi əsasında aparılır.

Azərbaycan Respublikasının idxalına aşağıdakı mallar daxil edilir:

- sərbəst dövriyyə üçün buraxılış gömrük proseduru altında yerləşdirilən mallar;
- təkrar idxal gömrük proseduru altında yerləşdirilən mallar;
- daxildə emal xüsusi gömrük proseduru altında yerləşdirilən mallar;
- xaricdə emal xüsusi gömrük prosedurunun müddəti başa çatdıqdan sonra gətirilən mallar;
- ölkə ərazisinə gətirilib gömrük anbarı və sərbəst zona xüsusi gömrük prosedurları altında yerləşdirilən mallar;
- son istifadə xüsusi gömrük proseduru altında yerləşdirilən mallar;
- ölkə ərazisinə gətirilib dövlətin xeyrinə imtina edilən mallar;

Azərbaycan Respublikasının ixracına aşağıdakı mallar daxil edilir:

- ixrac gömrük proseduruna müvafiq olaraq göndərilən mallar;
- təkrar ixrac gömrük proseduruna müvafiq olaraq göndərilən mallar;
- daxildə emal edildikdən sonra göndərilən mallar;
- xaricdə emal xüsusi gömrük proseduruna müvafiq olaraq göndərilən mallar;
- gömrük anbarı və sərbəst zona xüsusi gömrük prosedurları altında yerləşdirilməsi başa çatandan sonra göndərilən mallar;
- son istifadə xüsusi gömrük prosedurunun müddəti bitdikdən sonra göndərilən mallar.

Gömrük statistikasının ümumi ticarət uçot sistemində aşağıdakı mallar nəzərə alınmır:

- ölkə ərazisindən tranzit keçən mallar;
- müvəqqəti gətirilən (aparılan) mallar;
- müvəqqəti saxlanc xüsusi gömrük proseduru altında yerləşdirilən mallar;
- gömrük anbarı, sərbəst zonada yerləşdirilən və ölkənin gömrük ərazisindən aparılmaq üçün nəzərdə tutulan daxili mallar;
- ölkənin ərazisində məhv edilən xarici mallar;
- səfirlik, konsulluq, beynəlxalq təşkilatların yanındakı nümayəndəliklərin və ölkənin xaricdə yerləşən digər rəsmi nümayəndəliklərinin fəaliyyətinin təmin edilməsi üçün ölkənin gömrük ərazisindən aparılan mallar;

- xarici ölkələrin səfirlik, konsulluq və digər rəsmi nümayəndəliklərinin, beynəlxalq təşkilatların nümayəndəliklərinin fəaliyyətinin təmin edilməsi üçün ölkənin gömrük ərazisinə gətirilən mallar;
- xaricdə dislokasiya olunan hərbi hissələr üçün keçirilən mallar;
- xarici dövlətin ərazisindən keçməklə gömrük orqanları arasında daşınan daxili mallar;
- təbii fəlakət və digər fəvqəladə vəziyyətlərin nəticələrini aradan qaldırmaq, qəza-xilas etmə tədbirlərini həyata keçirmək, o cümlədən zərərçəkmişlərə paylamaq və onlara yardım etmək məqsədilə keçirilən və sonradan qaytarılması nəzərdə tutulan mallar.

Malların gömrük sərhədindən keçirilmə xüsusiyyətlərinə uyğun olaraq onların gömrük statistikasında nəzərə alınıb-alınmaması müəyyən edilir.

Aşağıdakı mallar gömrük statistikasına daxil edilir:

- qeyri-monetar qızıl, ödəmə vasitəsi kimi olmayan qiymətli metallar;
- tədavüldə olmayan banknotlar, qiymətli kağızlar və sikkələr;
- barter müqavilələri vasitəsilə sərhəddən keçirilən mallar;
- alqı-satqısı dövlət hesabları vasitəsi ilə həyata keçirilən mülki və hərbi təyinatlı mallar;
- humanitar və texniki yardım;
- hədiyyə və bəxşislər;
- hərbi təyinatlı mallar;
- konsiqnasiya müqavilələri üzrə keçirilən mallar;
- xarici investisiyalı müəssisələrin nizamnamə fondu kimi gətirdiyi və öz istehsalı olaraq apardığı mallar;
- məlumat və proqram təminatı vasitələri;
- geriye qaytarılan mallar;
- şirkətin və müəssisələrin öz filialları və ya bölmələri arasında apardığı əməliyyatlar nəticəsində sərhəddən keçirilən mallar;
- ölkə limanlarında xarici ölkəyə məxsus gəmilərdən boşaldılan və ya Azərbaycana məxsus gəmilərin açıq dənizdə digər ölkəyə məxsus gəmilərdən əldə etdiyi balıq və digər dəniz məhsulları, dənizin dibindən çıxarılan minerallar;
- bunker yanacağı, ballast, ərzaq ehtiyatı və digər materiallar aşağıdakı hallarda nəzərə alınır:
 - Azərbaycan Respublikasının ərazisində xarici ölkəyə məxsus dəniz və çay gəmiləri, uçan aparatlara satıldıqda;
 - Azərbaycan Respublikasının ərazisində ölkənin dəniz və çay gəmiləri, uçan aparatlarının xarici ölkəyə məxsus dəniz və çay gəmiləri, uçan aparatlarından alındıqda və ya ölkə limanlarında xarici ölkəyə məxsus dəniz və çay gəmiləri, uçan aparatlarından boşaldıqda;
- poçtla və ya kuryer xidməti ilə göndərilən mallar (əgər malın həcmi və ya dəyəri qanunla müəyyən olunmuş həddən çox olarsa);
- işləyən qeyri-rezidentlər də daxil olmaqla, bütün kateqoriyalardan olan şəxslərin qanunla müəyyən edilmiş statistik müşahidə həddi normasından artıq keçirdiyi mallar;
- emal üçün və ya emal edildikdən sonra (hazır məhsul) keçirilən mallar;
- rüsumsuz ticarət mağazalarına göndərilən daxili mallar;
- təbii fəlakət və digər fəvqəladə vəziyyətlərin nəticələrini aradan qaldırmaq, qəza-xilas etmə tədbirlərini həyata keçirmək, o cümlədən zərərçəkmişlərə paylamaq və onlara yardım etmək məqsədilə keçirilən və sonradan qaytarılması nəzərdə tutulmayan mallar.

Aşağıdakı mallar gömrük statistikasına daxil edilmir:

- miqdarı və ya dəyəri statistik müşahidə həddini aşmayan mallar;
- ölkə ərazisindən tranzit keçən və ya ölkə ərazisində yalnız boşaldılıb yüklənən mallar;
- müvəqqəti aparılan və ya gətirilən mallar;

- monetar qızıl, tədavüldə olan milli və xarici valyuta (numizmatika məqsədləri üçün istifadə edilənlərdən başqa), qiymətli kağızlar;
- mülkiyyət hüquqları rezidentdən qeyri-rezidentə sərhədi keçirilmədən verilən qeyri-maliyyə aktivləri;
- kommersiya əməliyyatları predmeti olmayan mallar:
 - fiziki şəxslər tərəfindən şəxsi istifadə üçün keçirilən, miqdarı və dəyəri qanunla müəyyən olunmuş həddən çox olmayan mallar;
 - abunəçilərə göndərilən qəzet və jurnallar, digər dövri nəşrlər;
 - xarici dövlətlərin diplomatik və digər nümayəndəliklərinin (səfirlik, konsulluq, elmi təşkilatlar və ya hərbi bazalar), həmçinin ölkə ərazisində yerləşən beynəlxalq təşkilatların keçirdikləri mallar;
 - konkret müştərinin ehtiyacları üçün hazırlanmış proqram təminatı və ya identifikasiya oluna bilən istənilən tip orijinal əsər yazılmış məlumat daşıyıcıları;
- beynəlxalq daşımaları həyata keçirən nəqliyyat vasitələri;
- beynəlxalq daşımaları həyata keçirən nəqliyyat vasitələrinin normal istismarı üçün nəzərdə tutulan texniki təchizat vasitələri, yanacaq və digər mallar;
- nəqliyyat vasitəsi sərnişinlərinin və heyət üzvlərinin istifadəsi üçün nəzərdə tutulan ərzaq ehtiyatı və digər mallar;
- Azərbaycana məxsus və ya rezidentlər tərəfindən icarəyə götürülmüş gəmilər tərəfindən tutularaq və ya istehsal olunaraq ölkəyə gətirilən dəniz məhsulları;
- ölkənin gömrük sərhədlərindən kənarında yerləşən Azərbaycana məxsus və ya rezidentlər tərəfindən icarəyə götürülən nəqliyyat vasitələri üçün aparılan yanacaq və sürtkü materialları;
- texniki xidmət göstərməsi üçün sərhəddən keçirilən nəqliyyat vasitələri;
- təmir olunmaq üçün sərhəddən keçirilən nəqliyyat vasitələri;
- sərgi eksponatları;
- idman yarışları, tamaşalar və analogi tədbirlər üçün keçirilən mallar;
- girov əşyaları və öhdəliyi təmin edən digər vasitələr;
- mal nümunələri;
- rüsumsuz ticarət mağazalarına gətirilən xarici mallar;
- sərhəddən keçirilən malların daşınması üçün qablaşdırma materialları;
- əvvəllər hər hansı bir gömrük proseduru altında yerləşdirilərək gömrük statistikasına daxil edilən və sonradan ölkədən çıxarılmadan gömrük proseduru dəyişdirilən mallar.

Malların statistik dəyəri idxal və ya ixraca dair bağlanmış müqavilələrin qiymətləri əsasında, Mərkəzi Bankın gömrük bəyannaməsinin buraxıldığı günə müəyyən etdiyi məzənnə üzrə ABŞ dolları ilə müəyyən edilərək vahid qiymət bazisinə gətirilir.

İdxalın dəyərinin qiymətləndirilməsi malın gömrük bəyannaməsində göstərilmiş SİF baza qiymətlərinə gətirilmiş faktura (kontrakt) dəyəri üzrə aparılır. SİF- (dəyər, sığorta, fraxt)-malın satış şərtidir ki, buna görə malın qiymətinə onun dəyəri, malın sığorta edilməsi və nəqli üzrə xərclər daxil edilir.

İxracın dəyərinin qiymətləndirilməsi malların gömrük bəyannaməsində göstərilmiş FOB baza qiymətlərinə gətirilmiş faktura (kontrakt) dəyəri üzrə aparılır. FOB (bortda azad)-malın satılma şərtidir ki, buna görə malın qiymətinə onun dəyəri, malın çatdırılması və gəmi bortuna yüklənməsi üzrə xərclər daxil edilir.