



**Azərbaycan Respublikası
Dövlət Gömrük Komitəsi**

Azərbaycan Respublikası Xarici Ticarətinin Gömrük Statistikası

**Hesabat dövrü:
01.01.2015 – 31.12.2015**

1) Büdcə daxilolmaları haqqında məlumat

Yığım	Məbləğ (min AZN)
Gömrük rüsumları üzrə	387 379.80
ƏDV üzrə	1 101 155.34
Aksizlər üzrə	83 588.73
Yol vergisi üzrə	19 783.56
Cəmi	1 591 907.43

2) Xarici iqtisadi fəaliyyət (XİF) iştirakçıları haqqında məlumat

Göstəricilər	Miqdarı (ədəd)
Xarici ölkələrin sayı	165
XİF iştirakçılarının sayı <i>o cümlədən:</i>	7 159
- Fiziki şəxslər üzrə	3 566
- Hüquqi şəxslər üzrə <i>o cümlədən:</i>	3 593
- dövlət sektoru	244
- özəl sektor	3 349
Gömrük bəyannamələrinin sayı <i>o cümlədən:</i>	247 074
- idxal bəyannamələri	201 909
- ixrac bəyannamələri	45 165

3) Ticarət əməliyyatlarının həcmi – 20 645 880.20 min ABŞ dolları

(2014-cü ilə nisbətən 33.44 % azalmışdır)

o cümlədən:

3.1 İdxal əməliyyatları üzrə - 9 221 402.86 min ABŞ dolları

(2014-cü ilə nisbətən 0.36 % artmışdır)

İdxal olunan malların çeşidlərinin sayı – 6 231 ədəd

Göstəricilər	Məbləğ <i>(min ABŞ dolları)</i>	Əlavələr
Dövlət sektoru	1 639 754.52	
Özəl sektor	7 237 364.44	
Fiziki şəxslər	344 283.90	
MDB ölkələri	1 961 060.74	
Aİ ölkələri	2 943 312.60	Əlavə 4
Digər ölkələr	4 317 029.52	
İdxal əməliyyatlarının həcmninin:		
- yüksək həddi	1 134 638.63 (fevral)	Əlavə 1
- aşağı həddi	574 668.88 (yanvar)	
- orta aylıq artımı	39 765.97	
Humanitar yük, təmənnasız kömək və texniki yardım	27 463.91	

3.2 İxrac əməliyyatları üzrə - 11 424 477.34 min ABŞ dolları

(2014-cü ilə nisbətən 47.66 % azalmışdır)

İxrac olunan malların çeşidlərinin sayı - 2 477 ədəd

Göstəricilər	Məbləğ <i>(min ABŞ dolları)</i>	Əlavələr
Dövlət sektoru	10 083 786.40	
Özəl sektor	1 117 706.48	
Fiziki şəxslər	222 984.46	
MDB ölkələri	525 389.88	
Aİ ölkələri	6 751 671.75	Əlavə 4
Digər ölkələr	4 147 415.71	
İxrac əməliyyatlarının həcmi:		
- yüksək həddi	1 277 554.36 (yanvar)	Əlavə 1
- aşağı həddi	586 689.11 (sentyabr)	
- orta aylıq artımı	- 42 924.67	
Humanitar yük, təmənnasız kömək və texniki yardım	1 252.20	

3.3 Neft və neft məhsulları, təbii qaz və elektrik enerjisinin ixracı haqqında məlumat

3.3.1. Sayğac göstəriciləri əsasında

Məhsul adı	Miqdarı	Dəyəri (min ABŞ dolları)
Xam neft, ton <i>o cümlədən:</i>	32 520 401.97	--
- Bakı-Tbilisi-Ceyhan boru kəməri ilə	26 678 361.00	--
- Supsa boru kəməri ilə	4 222 614.70	--
- Şimal boru kəməri ilə	1 186 918.00	--
- Dəmir yolu nəqliyyatı ilə	432 508.27	--
Qaz kondensatı (Bakı-Tbilisi-Ceyhan boru kəməri ilə)	2 157 414.02	
Təbii qaz, min m ³	8 405 244.65	--
Elektrik enerjisi, min kVt/s	212 488.51	--

3.3.2. Gömrük bəyannamələri əsasında

Məhsul adı	Miqdarı	Dəyəri (min ABŞ dolları)
Xam neft, ton	21 960 322.54	8 866 158.60
Neft məhsulları, ton (2710 mal kodu üzrə)	2 197 678.24	751 921.59
Təbii qaz, min m ³	1 275 917.25	200 739.68
Elektrik enerjisi, min kVt/s	276 784.88	16 239.99

3.4 Avtomobillərin idxalı haqqında məlumat

Məhsul adı	Miqdarı (ədəd)
Cəmi idxal olunmuşdur <i>o cümlədən:</i>	26 785
Sürücü daxil olmaqla 10 nəfər və ya daha çox adam daşımaq üçün nəzərdə tutulmuş motorlu nəqliyyat vasitələri	816
Əsasən adamların daşınması üçün nəzərdə tutulmuş minik avtomobilləri və digər motorlu nəqliyyat vasitələri	23 765
Yük daşımaq üçün motorlu nəqliyyat vasitələri	1 961
Xüsusi təyinatlı motorlu nəqliyyat vasitələri	243

4) Sövdələşmə xarakterləri üzrə malların keçirilməsi

Sövdələşmə xarakterinin kodu və adı	İxrac		İdxal	
	dəyəri (min ABŞ doll.)	ixraca nisbətən %-lə	dəyəri (min ABŞ doll.)	idxala nisbətən %-lə
01 – Milli valyuta ilə hesablaşma	44 433.15	0.39	1 718.29	0.02
Sərbəst dönərli valyuta (SDV) ilə hesablaşmalar, o cümlədən:	10 349 687.16	90.59	6 474 530.27	70.21
21 – SDV ilə hesablaşma (dövlət krediti və dövlət kreditinin ödənişindən başqa)	10 349 687.16	90.59	6 465 455.20	70.11
23 – Dövlət krediti üzrə hesablaşma	0.00	0.00	8 948.34	0.10
26 – Dövlət kreditinin ödənilməsi üzrə hesablaşma	0.00	0.00	126.73	0.00
Klirinq üzrə hesablaşmalar, o cümlədən:	0.00	0.00	606.29	0.01
31 – Klirinq valyutası hesablaşmaları ilə malların keçirilməsi (dövlət krediti və dövlət kreditinin ödənilməsindən başqa)	0.00	0.00	585.56	0.01
33 – Dövlət krediti üzrə hesablaşma	0.00	0.00	14.63	0.00
36 – Dövlət kreditin ödənişi hesabına malların keçirilməsi	0.00	0.00	6.10	0.00
Qapalı valyuta ilə hesablaşmalar, o cümlədən:	268 390.24	2.35	371 823.46	4.03
41 – Qapalı valyuta ilə hesablaşma (dövlət krediti və dövlət kreditinin ödənişindən başqa)	268 390.24	2.35	371 821.43	4.03
43 – Dövlət krediti üzrə malların keçirilməsi	0.00	0.00	2.03	0.00
Müəssisə və obyektlərin tikintisi haqqında saziş-öhdəlik hesabına malların keçirilməsi	0.00	0.00	222.94	0.00
78 - Kompensasiyalı öhdəliklər hesabına SDV ilə hesablaşmalar əsasında malların keçirilməsi	0.00	0.00	222.94	0.00
8 – Digərləri	761 966.79	6.67	2 372 501.61	25.73
Cəmi	11 424 477.34	100.00	9 221 402.86	100.00

5) Daşınan yüklər haqqında məlumat

İstiqamət və nəqliyyatın növü	Miqdarı (ton)	Əlavələr
- İxrac <i>o cümlədən:</i>	27 081 148.84	Əlavə 6
dəniz nəqliyyatı	206 343.28	
dəmir yolu nəqliyyatı	3 134 864.98	
avtomobil nəqliyyatı	580 375.73	
hava nəqliyyatı	79 023.33	
poçt vasitəsilə	0.32	
stasionar nəqliyyat vasitələri	23 079 974.93	
özü hərəkət edən vasitələr	566.28	
- İdxal <i>o cümlədən:</i>	7 515 225.84	
dəniz nəqliyyatı	495 367.47	
dəmir yolu nəqliyyatı	5 121 543.37	
avtomobil nəqliyyatı	1 859 065.75	
hava nəqliyyatı	15 536.95	
poçt vasitəsilə	2.36	
stasionar nəqliyyat vasitələri	8 860.06	
özü hərəkət edən vasitələr	14 849.88	
Cəmi	34 596 374.68 <i>(2014-cü ilə nisbətən 92.60 % təşkil edir)</i>	

6) Gömrük hüquqpozmalarına qarşı mübarizə haqqında məlumat

6.1 Aşkar edilmiş cinayət xarakterli faktlar – 579

o cümlədən:

Qaçqmalçılıq faktı	310
Narkotik vasitələrin və psixotrop maddələrin qanunsuz dövriyyəsi ilə əlaqədar faktlar	210
Tutulmuş narkotik vasitələrin miqdarı (qram)	90 014.6770
Tutulmuş psixotrop maddələrin miqdarı (qram)	166.0570
Gömrük ödənişlərinin ödənilməsindən yayınma	6
Aksiz markası ilə markalanmalı olan malları belə marka olmadan idxal etmə	28
Digər cinayət xarakterli faktlar	243
Təqsirləndirilən şəxslər	638

6.2 Aşkar edilmiş inzibati xəta faktları – 8 627

o cümlədən:

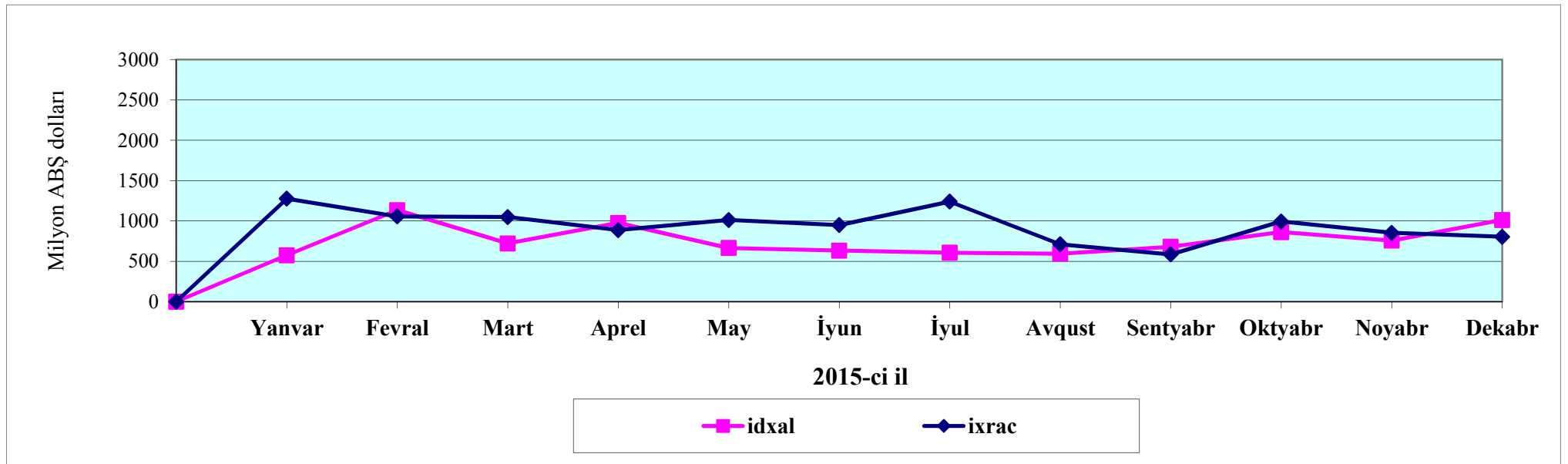
Gizli keçirmə	275
Bəyan etməmə	342
Malların, nəqliyyat vasitələrinin və onlara aid sənədlərin çatdırılmaması	6 328
Geri aparmama (gətirməmə)	400
Gömrük ödənişlərindən yayınma	4
Aksiz markasız idxal	3
Digər xətalər	1 316

Əlavə 1

İxrac və idxal əməliyyatlarının dinamikası

(min ABŞ dolları)

	Yanvar	Fevral	Mart	Aprel	May	İyun	İyul	Avqust	Sentyabr	Oktyabr	Noyabr	Dekabr	Cəmi
İxrac	1 277 554.36	1 056 777.24	1 049 307.69	886 604.40	1 011 977.67	949 232.39	1 240 854.84	710 943.36	586 689.11	994 949.09	854 204.19	805 382.99	11 424 477.34
İdxal	574 668.88	1 134 638.63	722 165.92	975 402.98	665 202.20	633 053.65	607 658.44	595 151.42	681 410.23	863 279.94	756 676.05	1 012 094.52	9 221 402.86
Saldo	702 885.49	-77 861.40	327 141.77	-88 798.58	346 775.47	316 178.74	633 196.41	115 791.93	-94 721.12	131 669.15	97 528.14	-206 711.53	2 203 074.48
Dövriyyə	1 852 223.24	2 191 415.87	1 771 473.61	1 862 007.39	1 677 179.86	1 582 286.04	1 848 513.28	1 306 094.78	1 268 099.34	1 858 229.04	1 610 880.24	1 817 477.51	20 645 880.20
İxracın aylıq artımı	-	-220 777.13	-7 469.54	-162 703.29	125 373.26	-62 745.28	291 622.46	-529 911.49	-124 254.25	408 259.98	-140 744.90	-48 821.20	-
İdxalın aylıq artımı	-	559 969.76	-412 472.72	253 237.06	-310 200.79	-32 148.55	-25 395.21	-12 507.01	86 258.81	181 869.71	-106 603.89	255 418.47	-



Əlavə 2

İxracda əsas mallar

(min ABŞ dolları)

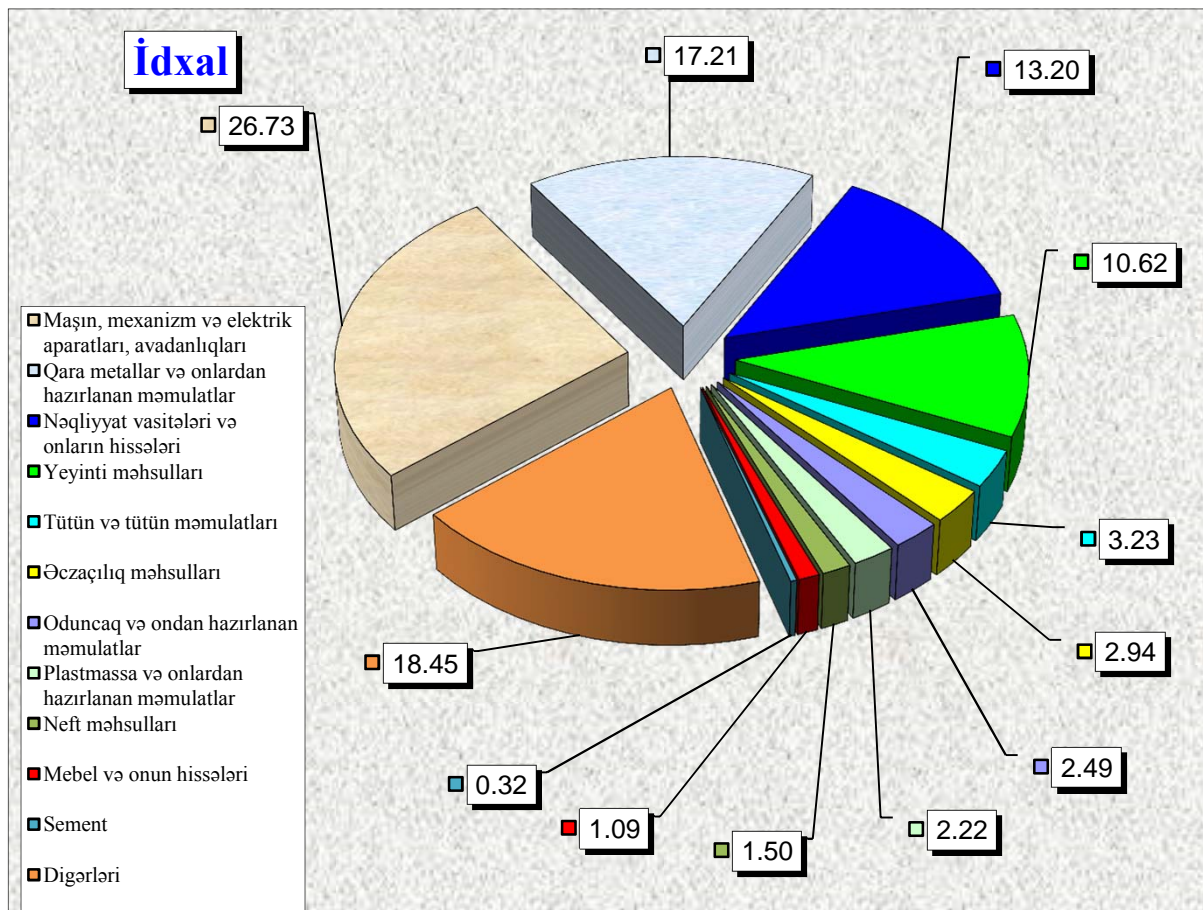
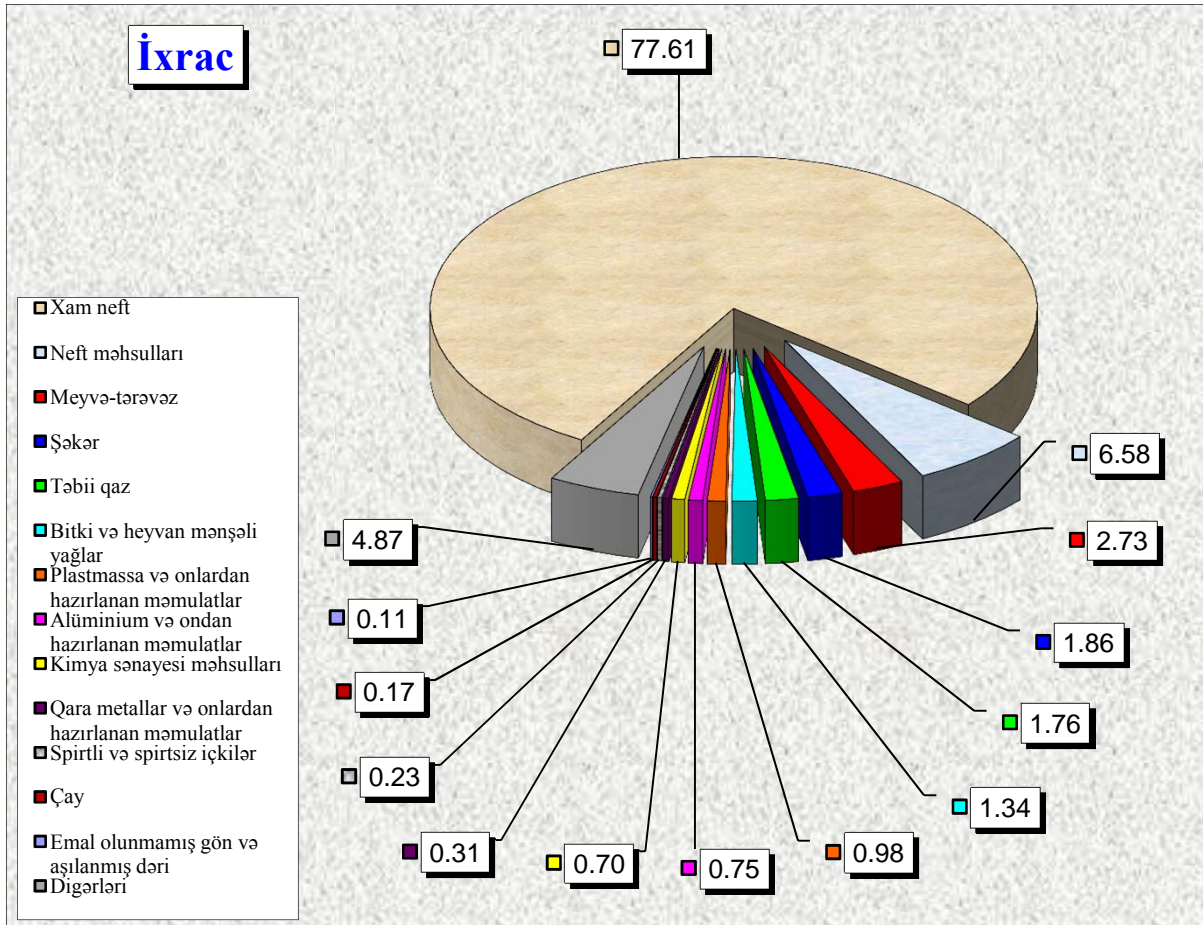
№	Malların adı	2014-cü il ərzində	2015-ci il ərzində	2015-ci ilin ümumi ixracına nisbətən %-lə	2014-cü ilin ixracına nisbətən %-lə
	İxrac - cəmi	21 828 595.20	11 424 477.34	100.00	52.34
1	Xam neft	18 404 936.62	8 866 158.60	77.61	48.17
2	Neft məhsulları (2710 mal kodu üzrə)	1 365 007.15	751 921.59	6.58	55.09
3	Təbii qaz	304 684.00	200 739.68	1.76	65.88
4	Meyvə-tərəvəz	291 084.52	311 929.00	2.73	107.16
5	Çay	31 245.06	19 501.53	0.17	62.41
6	Bitki və heyvan mənşəli piylər və yağlar	190 334.67	153 335.34	1.34	80.56
7	Şəkər	221 205.17	212 087.89	1.86	95.88
8	Spirтли və spirtsiz içkilər	31 875.40	25 829.47	0.23	81.03
9	Kimya sənayesi məhsulları	76 118.95	79 985.81	0.70	105.08
10	Plastmassa və onlardan hazırlanan məmulatlar	156 979.32	112 451.54	0.98	71.63
11	Emal olunmamış gön (təbii xəzdən başqa) və aşılınmış dəri	24 069.40	12 178.95	0.11	50.60
12	Qara metallar və onlardan hazırlanan məmulatlar	43 921.11	34 916.27	0.31	79.50
13	Alüminium və ondan hazırlanan məmulatlar	86 780.62	86 147.96	0.75	99.27
	Digərləri	600 353.22	557 293.71	4.87	92.83

İdxalda əsas mallar

(min ABŞ dolları)

№	Malların adı	2014-cü il ərzində	2015-ci il ərzində	2015-ci ilin ümumi idxalına nisbətən %-lə	2014-cü ilin idxalına nisbətən %-lə
	İdxal - cəmi	9 188 107.92	9 221 402.86	100.00	100.36
1	Yeyinti məhsulları	1 062 639.25	979 509.85	10.62	92.18
	ondan:				
1.1	Ət	19 460.51	19 858.44	0.22	102.04
1.2	Süd	7 525.88	5 761.70	0.06	76.56
1.3	Kərə yağı	25 118.60	22 392.65	0.24	89.15
1.4	Meyvə-tərəvəz	25 180.34	58 046.93	0.63	230.52
1.5	Buğda	293 942.81	296 831.04	3.22	100.98
1.6	Bitki və heyvan mənşəli piylər və yağlar	88 109.96	83 834.13	0.91	95.15
1.7	Şəkər	205 275.40	124 490.72	1.35	60.65
2	Tütün və tütün məmulatları	399 394.19	297 608.16	3.23	74.51
3	Sement	106 614.86	29 479.60	0.32	27.65
4	Neft məhsulları (2710 mal kodu üzrə)	286 755.47	138 650.66	1.50	48.35
5	Əczaçılıq məhsulları	225 953.38	270 684.49	2.94	119.80
6	Plastmassa və onlardan hazırlanan məmulatlar	241 635.48	204 771.34	2.22	84.74
7	Oduncaq və ondan hazırlanan məmulatlar	128 930.19	229 777.21	2.49	178.22
8	Qara metallar və onlardan hazırlanan məmulatlar	1 015 621.83	1 586 803.60	17.21	156.24
9	Maşın, mexanizm, elektrik aparatları, avadanlıqlar və onların hissələri	2 583 365.17	2 465 306.51	26.73	95.43
10	Nəqliyyat vasitələri və onların hissələri	841 898.20	1 217 145.99	13.20	144.57
11	Mebel və onun hissələri	115 003.04	100 745.53	1.09	87.60
	Digərləri	2 180 296.87	1 700 919.92	18.45	78.01

İdxal və ixrac əməliyyatlarında əsas mallar (faizlə xüsusi çəkisi)



Ölkələr üzrə ixrac və idxal

(2014-cü illə müqayisə olunmaqla, min ABŞ dolları ilə)

Ölkələrin adı	İxrac				İdxal			
	2014-cü il	2015-ci il	2014-cü ilə nisbətən %-lə	2015-ci ilin ümumi ixracına nisbətən %-lə	2014-cü il	2015-ci il	2014-cü ilə nisbətən %-lə	2015-ci ilin ümumi idxalına nisbətən %-lə
A	1	2	3	4	5	6	7	8
Cəmi	21 828 595.20	11 424 477.34	52.34	100.00	9 188 107.92	9 221 402.86	100.36	100.00
o cümlədən:								
MDB ölkələri üzrə cəmi	838 056.17	525 389.88	62.69	4.60	2 083 200.48	1 961 060.74	94.14	21.27
Belarus	15 095.09	10 044.08	66.54	0.09	83 937.65	83 630.49	99.63	0.91
Qazaxıstan	29 839.50	17 957.86	60.18	0.16	221 078.57	98 925.59	44.75	1.07
Qırğızıstan	25 800.15	6 560.97	25.43	0.06	1 702.69	1 604.18	94.21	0.02
Moldova	68.38	448.26	655.58	0.00	5 433.03	3 559.54	65.52	0.04
Özbəkistan	37 900.34	10 872.76	28.69	0.10	23 611.94	6 168.73	26.13	0.07
Rusiya	640 261.85	416 770.78	65.09	3.65	1 314 478.00	1 437 901.25	109.39	15.59
Tacikistan	2 636.72	6 443.81	244.39	0.06	187.96	0.00	0.00	0.00
Türkmənistan	38 002.64	32 814.87	86.35	0.29	13 198.39	19 619.01	148.65	0.21
Ukrayna	48 451.50	23 476.49	48.45	0.21	419 572.25	309 651.94	73.80	3.36
Avropa İttifaqı ölkələri üzrə cəmi	11 567 574.51	6 751 671.75	58.37	59.10	3 104 148.60	2 943 312.60	94.82	31.92
Almaniya	1 925 563.41	1 223 962.02	63.56	10.71	703 617.85	690 082.40	98.08	7.48
Avstriya	345 546.30	407 348.42	117.89	3.57	88 788.76	118 444.80	133.40	1.28
Belçika	1 482.81	13 028.16	878.61	0.11	96 701.10	80 139.39	82.87	0.87
Bolqarıstan	61 154.75	497.95	0.81	0.00	63 442.13	12 721.64	20.05	0.14
Böyük Britaniya	126 447.95	10 666.07	8.44	0.09	978 330.28	553 325.50	56.56	6.00
Çexiya	592 036.24	549 516.25	92.82	4.81	45 938.19	58 376.58	127.08	0.63
Danimarka	757.64	72.05	9.51	0.00	19 133.64	16 638.00	86.96	0.18
Estoniya	222.95	253.39	113.65	0.00	4 391.03	5 697.93	129.76	0.06
Finlandiya	30.80	189.17	614.12	0.00	70 868.61	34 545.24	48.75	0.37
Fransa	1 523 482.80	864 155.79	56.72	7.56	157 356.83	212 250.59	134.88	2.30
Xorvatiya	311 673.25	199 208.64	63.92	1.74	11 298.62	1 369.89	12.12	0.01

A	1	2	3	4	5	6	7	8
İrlandiya	47.84	52 235.82	1091.91 dəfə	0.46	12 083.45	11 888.73	98.39	0.13
İspaniya	783 669.10	316 057.36	40.33	2.77	49 533.73	61 561.15	124.28	0.67
İsveç	348.20	134.36	38.59	0.00	49 654.82	80 083.95	161.28	0.87
İtaliya	4 805 617.56	2 254 330.50	46.91	19.73	272 643.40	587 767.51	215.58	6.37
Kipr	0.00	8.64	0.00	0.00	8 449.42	9 754.24	115.44	0.11
Latviya	845.46	800.47	94.68	0.01	9 685.67	8 342.43	86.13	0.09
Litva	702.72	512.94	72.99	0.00	29 646.32	26 941.86	90.88	0.29
Lüksemburq	158.96	179.83	113.13	0.00	3 939.44	8 771.96	222.67	0.10
Macarıstan	71 614.84	240.86	0.34	0.00	23 937.76	27 719.28	115.80	0.30
Malta	86 270.46	141 929.30	164.52	1.24	276.82	98.95	35.75	0.00
Niderland	19 135.40	101 792.09	531.96	0.89	188 840.52	102 826.47	54.45	1.12
Polşa	16 329.85	6 508.96	39.86	0.06	62 348.91	90 732.69	145.52	0.98
Portuqaliya	552 149.45	368 874.42	66.81	3.23	6 489.31	26 204.50	403.81	0.28
Rumıniya	86 252.71	83 934.47	97.31	0.73	55 847.43	64 709.31	115.87	0.70
Slovakiya	31.63	55.61	175.81	0.00	19 035.35	21 586.11	113.40	0.23
Sloveniya	13.15	9 429.90	716.92 dəfə	0.08	8 646.51	14 555.99	168.35	0.16
Yunanıstan	255 988.28	145 748.31	56.94	1.28	63 222.71	16 175.53	25.59	0.18
Digər ölkələr üzrə cəmi	9 422 964.52	4 147 415.70	44.01	36.30	4 000 758.83	4 317 029.53	107.91	46.82
Albaniya	0.00	0.00	0.00	0.00	5.44	6.80	125.01	0.00
Amerika Birləşmiş Ştatları	745 827.95	337 704.40	45.28	2.96	563 419.26	847 389.38	150.40	9.19
Amerika Samoası	0.00	0.00	0.00	0.00	3.99	0.22	5.49	0.00
Andorra	0.00	0.00	0.00	0.00	32.02	57.85	180.68	0.00
Anqilya (Britaniya)	0.00	0.00	0.00	0.00	5 862.27	5.00	0.09	0.00
Anqola	212.35	101.41	47.76	0.00	3.02	0.00	0.00	0.00
Argentina	58.57	8.04	13.72	0.00	10 986.80	15 155.36	137.94	0.16
Aruba	17.54	7.67	43.72	0.00	0.00	0.00	0.00	0.00
Avstraliya	326.82	613.72	187.79	0.01	4 609.82	9 105.29	197.52	0.10
Baham adaları	25 662.12	0.00	0.00	0.00	0.97	2.16	223.14	0.00
Banqladeş	0.00	0.00	0.00	0.00	834.07	2 213.76	265.42	0.02
Beliz	0.00	0.00	0.00	0.00	2 944.72	69.45	2.36	0.00
Bermud adaları	12.53	8.43	67.28	0.00	0.00	0.00	0.00	0.00
Bəhreyn	21.78	40.75	187.11	0.00	1.39	283.30	203.45 dəfə	0.00
Birləşmiş Ərəb Əmirlikləri	4 322.66	5 698.80	131.84	0.05	61 147.23	66 669.69	109.03	0.72
Tanzaniya	4.04	0.00	0.00	0.00	29.76	480.84	16.16 dəfə	0.01
Bosniya və Herseqovina	397.15	0.51	0.13	0.00	469.60	471.47	100.40	0.01

A	1	2	3	4	5	6	7	8
Botsvana	0.00	0.00	0.00	0.00	0.00	1.20	0.00	0.00
Braziliya	322.42	192.27	59.63	0.00	221 431.07	119 710.00	54.06	1.30
Brunei-Darüssalam	3.74	224.65	60.08 dəfə	0.00	0.14	0.33	246.47	0.00
Cəbəli-Tariq	64 535.72	82 732.56	128.20	0.72	16.42	11.97	72.90	0.00
Cənubi Afrika Respublikası	91.13	4.70	5.16	0.00	1 718.22	3 031.82	176.45	0.03
Çili	0.00	0.00	0.00	0.00	1 163.20	1 655.76	142.34	0.02
Çin	63 862.82	53 194.76	83.30	0.47	697 069.12	511 904.64	73.44	5.55
Çinin xüs. inz. r-nu Honkonq	208.96	567.12	271.41	0.00	1 876.67	1 996.45	106.38	0.02
Dominikan Respublikası	0.00	0.00	0.00	0.00	306.13	84.75	27.68	0.00
Ekvador	8.69	3.63	41.79	0.00	6 998.57	18 491.05	264.21	0.20
Əfqanıstan	275 990.15	208 426.59	75.52	1.82	0.00	0.00	0.00	0.00
Əlcəzair	673.19	133.85	19.88	0.00	242.98	72.09	29.67	0.00
Fərer adaları	0.00	0.00	0.00	0.00	0.00	780.75	0.00	0.01
Fici	0.00	0.00	0.00	0.00	0.00	0.14	0.00	0.00
Filippinlər	0.00	108.57	0.00	0.00	815.27	669.24	82.09	0.01
Gürcüstan	529 549.12	365 954.58	69.11	3.20	93 888.75	67 992.60	72.42	0.74
Haiti	0.00	0.00	0.00	0.00	0.00	0.10	0.00	0.00
Həbəşistan	0.00	0.00	0.00	0.00	2.08	1.02	48.96	0.00
Hindistan	778 249.98	270 235.08	34.72	2.37	36 946.87	34 797.28	94.18	0.38
Honduras	0.00	0.00	0.00	0.00	0.00	2.72	0.00	0.00
İndoneziya	2 012 316.53	477 818.85	23.74	4.18	32 753.44	19 914.59	60.80	0.22
İordaniya	39.57	13.82	34.92	0.00	954.27	718.87	75.33	0.01
İraq	236 589.96	187 480.53	79.24	1.64	398.19	218.35	54.83	0.00
İran İslam Respublikası	39 441.68	33 330.52	84.51	0.29	147 156.17	90 455.36	61.47	0.98
İslandiya	0.00	9.59	0.00	0.00	1 338.22	1 123.60	83.96	0.01
İsrail	1 766 949.60	801 533.44	45.36	7.02	23 958.70	24 871.70	103.81	0.27
İsveçrə	154 933.56	96 792.31	62.47	0.85	94 356.70	99 204.73	105.14	1.08
Fələstin	0.00	0.00	0.00	0.00	35.91	46.09	128.34	0.00
Kabo-Verde	0.00	0.00	0.00	0.00	0.00	0.12	0.00	0.00
Kamboca	3.81	0.00	0.00	0.00	102.16	167.13	163.60	0.00
Kamerun	0.00	1.96	0.00	0.00	17.44	0.00	0.00	0.00
Kanada	220 248.16	223 722.62	101.58	1.96	34 496.89	16 632.12	48.21	0.18
Kayman adaları	22.66	2.66	11.73	0.00	0.00	21.66	0.00	0.00
Keç. Yuq. Resp. Makedoniya	2.71	0.00	0.00	0.00	693.18	774.38	111.71	0.01
Keniya	0.00	15.58	0.00	0.00	130.31	44.42	34.09	0.00

A	1	2	3	4	5	6	7	8
Kiribati	0.00	0.00	0.00	0.00	0.00	14.75	0.00	0.00
Kolumbiya	0.89	54.20	60.75 dəfə	0.00	111.33	468.13	420.49	0.01
Konqo (Brazzavil)	0.56	554.58	990.60 dəfə	0.00	0.00	0.00	0.00	0.00
Koreya (KXDR)	0.00	0.00	0.00	0.00	0.00	0.44	0.00	0.00
Koreya Respublikası	13.83	38.79	280.50	0.00	186 296.43	133 946.41	71.90	1.45
Kosta-Rika	0.00	0.00	0.00	0.00	312.68	408.86	130.76	0.00
Kot-divuar	0.00	1.26	0.00	0.00	0.43	0.35	80.84	0.00
Kuba	0.00	5.80	0.00	0.00	44.12	68.78	155.88	0.00
Kurasao	0.00	0.00	0.00	0.00	13.95	1.30	9.28	0.00
Küveyt	27.02	46.91	173.61	0.00	406.27	3 880.45	955.14	0.04
Qabon	29.88	100.48	336.30	0.00	0.00	0.00	0.00	0.00
Qana	0.00	207.65	0.00	0.00	0.00	0.00	0.00	0.00
Qayana	0.00	0.00	0.00	0.00	0.00	87.52	0.00	0.00
Qətər	330.70	484.33	146.46	0.00	16.44	17.31	105.31	0.00
Qrenlandiya	0.00	0.00	0.00	0.00	52.27	47.19	90.27	0.00
Qvatemala	0.00	0.00	0.00	0.00	0.00	0.12	0.00	0.00
Qvineya	0.00	0.12	0.00	0.00	0.00	0.00	0.00	0.00
Lesoto	0.00	0.00	0.00	0.00	0.00	0.22	0.00	0.00
Lixtenşteyn	0.00	0.00	0.00	0.00	1.13	15.06	13.32 dəfə	0.00
Livan	35 091.20	11 399.19	32.48	0.10	1 535.99	937.04	61.01	0.01
Liviya	25 760.00	799.72	3.10	0.01	910.53	2.95	0.32	0.00
Madaqaskar	0.00	0.00	0.00	0.00	35.95	148.98	414.41	0.00
Malavi	0.00	0.00	0.00	0.00	0.00	51.04	0.00	0.00
Malayziya	11 293.06	11 159.95	98.82	0.10	21 876.93	77 840.68	355.81	0.84
Maldiv adaları	0.00	0.00	0.00	0.00	0.00	1.09	0.00	0.00
Mali	0.00	0.00	0.00	0.00	0.00	1.21	0.00	0.00
Marşal adaları	0.00	0.00	0.00	0.00	142.62	18.65	13.07	0.00
Mavriki	2.80	0.00	0.00	0.00	0.64	14.26	22.24 dəfə	0.00
Mavritaniya	0.00	0.21	0.00	0.00	0.00	0.00	0.00	0.00
Meksika	80.62	42.56	52.79	0.00	7 127.38	22 217.71	311.72	0.24
Men adası	85.65	78.93	92.15	0.00	0.48	0.00	0.00	0.00
Mərakeş	38.50	53.58	139.16	0.00	55.70	4 587.13	82.35 dəfə	0.05
Misir	91 528.00	109.52	0.12	0.00	2 479.93	3 595.72	144.99	0.04
Monqolustan	276.17	172.47	62.45	0.00	41.04	0.00	0.00	0.00
Monteneqro	84.87	3.79	4.47	0.00	0.37	0.47	126.83	0.00

A	1	2	3	4	5	6	7	8
Mozambik	0.00	2.03	0.00	0.00	36.65	13.20	36.01	0.00
Myanma	0.00	0.00	0.00	0.00	15.49	23.36	150.80	0.00
Namibiya	0.00	0.00	0.00	0.00	0.00	0.48	0.00	0.00
Nepal	0.00	66.11	0.00	0.00	49.93	0.00	0.00	0.00
Niger	0.00	0.00	0.00	0.00	0.00	2.80	0.00	0.00
Nigeriya	53.28	13.54	25.40	0.00	21.05	9.07	43.11	0.00
Nikaraqua	0.00	0.00	0.00	0.00	0.00	0.06	0.00	0.00
Norveç	2 019.35	1 151.96	57.05	0.01	31 902.59	144 275.01	452.24	1.56
Oman	20.87	12.40	59.43	0.00	78.94	56.08	71.04	0.00
Pakistan	194.65	293.65	150.86	0.00	2 607.67	1 703.03	65.31	0.02
Panama	1 725.00	70.19	4.07	0.00	564.62	0.00	0.00	0.00
Papua-Yeni Qvineya	1.02	8.15	799.52	0.00	0.00	0.00	0.00	0.00
Paraqvay	0.00	0.00	0.00	0.00	13.24	122.47	925.04	0.00
Peru	0.00	4.19	0.00	0.00	41.89	28.55	68.17	0.00
Puerto-Riko (ABŞ)	0.00	0.00	0.00	0.00	79.53	253.31	318.50	0.00
Salvador	0.00	0.00	0.00	0.00	0.00	1.04	0.00	0.00
San-Marino	0.00	0.00	0.00	0.00	137.22	190.72	138.99	0.00
San-Tome və Prinsipi	0.00	0.00	0.00	0.00	0.00	5.16	0.00	0.00
Sen-Pyer və Mikelon	0.00	0.00	0.00	0.00	0.00	3.64	0.00	0.00
Serbiya	5.15	40.97	796.24	0.00	3 831.38	3 954.45	103.21	0.04
Seşşel adaları	0.00	0.00	0.00	0.00	169.94	132.00	77.67	0.00
Səudiyyə Ərəbistanı	128.64	184.77	143.63	0.00	14 531.04	9 062.58	62.37	0.10
Sinqapur	59 953.72	281.70	0.47	0.00	41 459.54	103 489.47	249.62	1.12
Sudan	69.06	42.12	60.99	0.00	65.58	0.00	0.00	0.00
Suriya Ərəb Respublikası	0.00	0.00	0.00	0.00	125.63	123.19	98.06	0.00
Svazilend	0.00	0.00	0.00	0.00	0.00	456.54	0.00	0.00
Syerra-Leone	7.00	0.00	0.00	0.00	0.00	112.79	0.00	0.00
Şri-Lanka	0.00	0.00	0.00	0.00	15 906.43	14 611.14	91.86	0.16
Tailand	839 912.24	259 115.75	30.85	2.27	29 892.90	23 874.12	79.87	0.26
Tayvan	432 067.28	112 460.59	26.03	0.98	11 617.04	29 203.81	251.39	0.32
Trinidad və Tobaqo	122.70	18.93	15.43	0.00	109.82	0.00	0.00	0.00
Tunis	420 617.63	291 730.11	69.36	2.55	1 090.51	474.06	43.47	0.01
Türkiyə	502 492.84	304 298.40	60.56	2.66	1 286 491.11	1 171 385.43	91.05	12.70
Uqanda	37.12	0.00	0.00	0.00	0.00	45.60	0.00	0.00
Uruqvay	5.00	0.00	0.00	0.00	5 762.66	219.59	3.81	0.00

A	1	2	3	4	5	6	7	8
Venesuela	5.85	67.23	11.50 dəfə	0.00	4 967.11	7 636.46	153.74	0.08
Virgin adaları (Britaniya)	0.00	0.00	0.00	0.00	990.29	549.53	55.49	0.01
Vyetnam	75 370.82	3 880.12	5.15	0.03	4 390.35	9 701.23	220.97	0.11
Yamayka	0.00	0.07	0.00	0.00	11 291.86	13 998.63	123.97	0.15
Yaponiya	1 230.85	871.31	70.79	0.01	240 506.49	558 097.74	232.05	6.05
Yeni Zeland	143.25	0.00	0.00	0.00	20 965.46	17 531.75	83.62	0.19
Təyin olunmayıb	1 034.63	803.39	77.65	0.01	0.00	0.00	0.00	0.00

Əlavə 4.1

Ticarət dövriyyəsində əsas ölkələr

Ölkələrin adı	Min ABŞ dolları	Ümumi dövriyyəyə nisbətən %-lə
Cəmi	20 645 880.20	100.00
İtaliya	2 842 098.01	13.77
Almaniya	1 914 044.42	9.27
Rusiya	1 854 672.03	8.98
Türkiyə	1 475 683.83	7.15
Amerika Birləşmiş Ştatları	1 185 093.77	5.74
Fransa	1 076 406.38	5.21
İsrail	826 405.14	4.00
Çexiya	607 892.84	2.94
Çin	565 099.40	2.74
Böyük Britaniya	563 991.57	2.73
Yaponiya	558 969.05	2.71
Avstriya	525 793.22	2.55
İndoneziya	497 733.44	2.41
Gürcüstan	433 947.18	2.10
Portuqaliya	395 078.92	1.91
Digər ölkələr	5 322 971.01	25.79

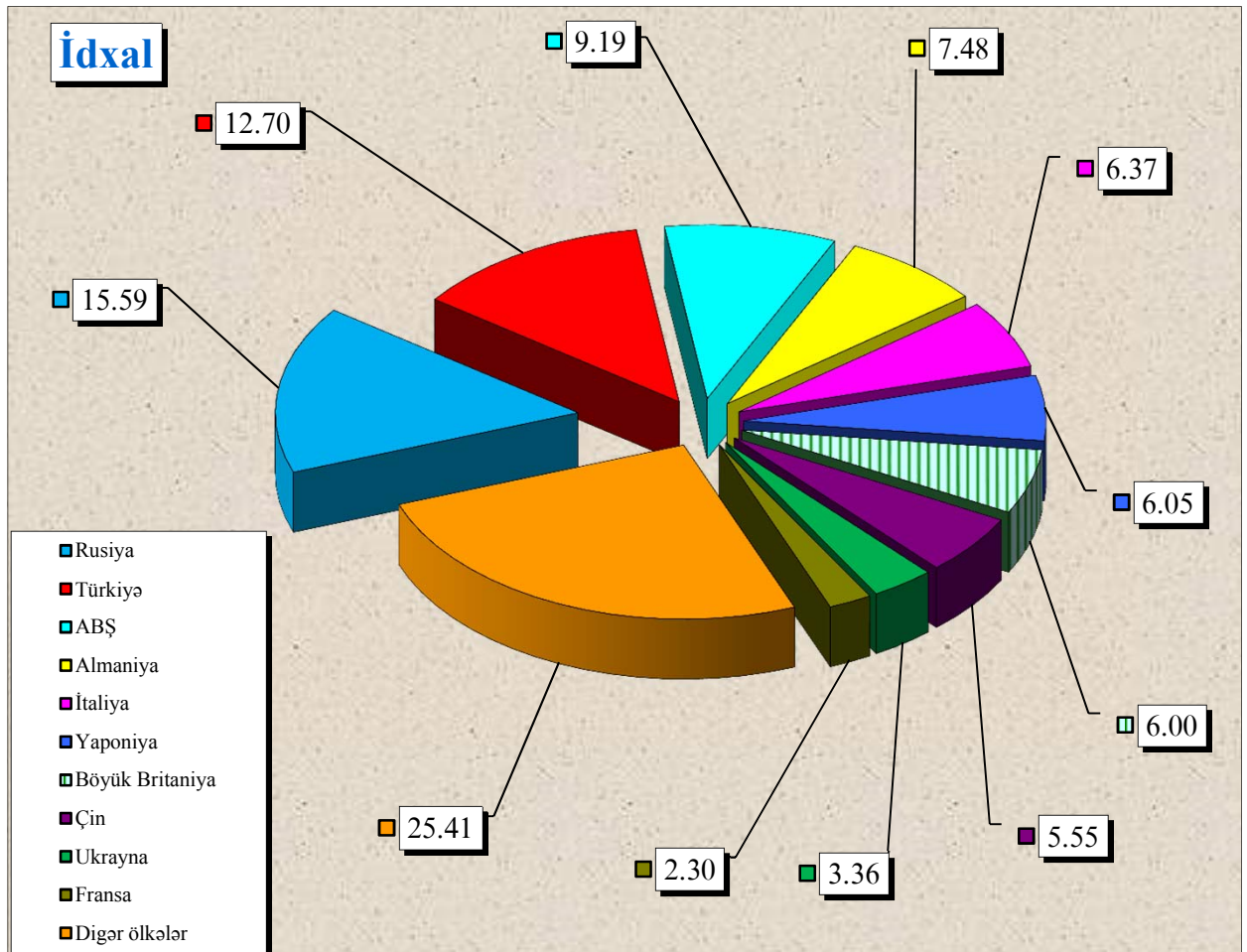
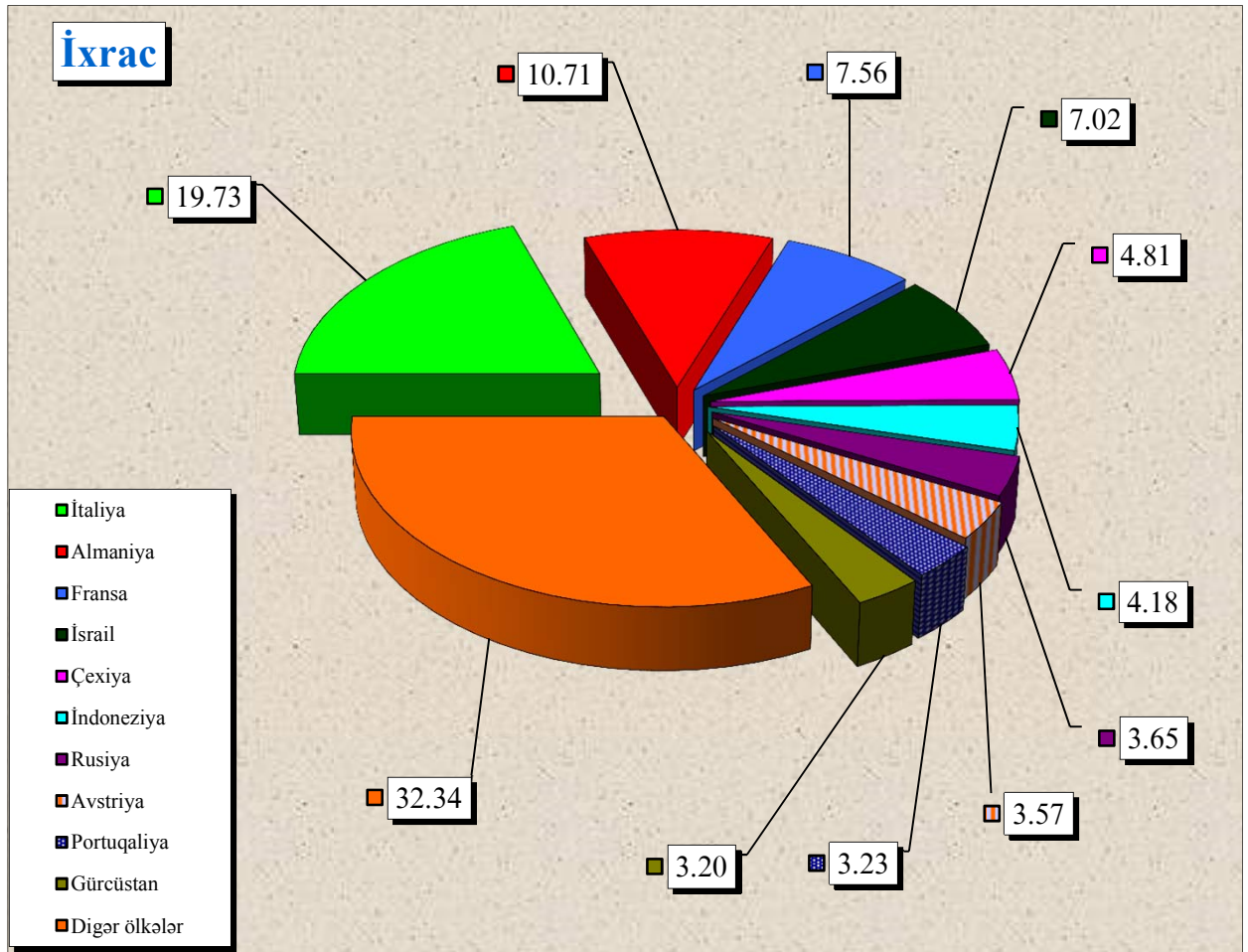
İxracda əsas ölkələr

Ölkələrin adı	Min ABŞ dolları	Ümumi ixracə nisbətən %-lə
Cəmi	11 424 477.34	100.00
İtaliya	2 254 330.50	19.73
Almaniya	1 223 962.02	10.71
Fransa	864 155.79	7.56
İsrail	801 533.44	7.02
Çexiya	549 516.25	4.81
İndoneziya	477 818.85	4.18
Rusiya	416 770.78	3.65
Avstriya	407 348.42	3.57
Portuqaliya	368 874.42	3.23
Gürcüstan	365 954.58	3.20
Amerika Birləşmiş Ştatları	337 704.40	2.96
İspaniya	316 057.36	2.77
Türkiyə	304 298.40	2.66
Tunis	291 730.11	2.55
Hindistan	270 235.08	2.37
Digər ölkələr	2 174 186.94	19.03

İdxalda əsas ölkələr

Ölkələrin adı	Min ABŞ dolları	Ümumi idxalə nisbətən %-lə
Cəmi	9 221 402.86	100.00
Rusiya	1 437 901.25	15.59
Türkiyə	1 171 385.43	12.70
Amerika Birləşmiş Ştatları	847 389.38	9.19
Almaniya	690 082.40	7.48
İtaliya	587 767.51	6.37
Yaponiya	558 097.74	6.05
Böyük Britaniya	553 325.50	6.00
Çin	511 904.64	5.55
Ukrayna	309 651.94	3.36
Fransa	212 250.59	2.30
Norveç	144 275.01	1.56
Koreya Respublikası	133 946.41	1.45
Braziliya	119 710.00	1.30
Avstriya	118 444.80	1.28
Sinqapur	103 489.47	1.12
Digər ölkələr	1 721 780.81	18.70

İxrac və idxal əməliyyatlarında əsas ölkələr
(faizlə xüsusi çəkisi)



Mal qrupları üzrə ixrac və idxal

(2014-cü illə müqayisə olumaqla, min ABŞ dolları ilə)

Mal qrupunun kodu	Mal qrupunun adı	İxrac			İdxal		
		2014-cü il	2015-ci il	2014-cü ilə nisbətən %-lə	2014-cü il	2015-ci il	2014-cü ilə nisbətən %-lə
A	B	1	2	3	4	5	6
01	Diri heyvanlar	124.34	298.42	240.00	52 367.89	51 669.05	98.67
02	Ət və qida üçün yararlı ət əlavələri	172.38	20.00	11.60	19 460.51	19 858.44	102.04
03	Balıqlar və xərçəngkimilər, mollyusklar və digər su onurğasızları	0.00	0.00	0.00	8 484.60	7 198.23	84.84
04	Süd məhsulları; quş yumurtası; təbii bal, başqa yerdə adı çəkilməyən və təsnif olunmayan heyvan mənşəli ərzaq məhsulları	2 215.04	1 579.17	71.29	69 068.03	57 193.36	82.81
05	Başqa yerdə adı çəkilməyən və ya təsnif olunmayan heyvan mənşəli məhsullar	794.32	445.69	56.11	187.26	108.90	58.15
06	Canlı ağaclar və digər bitkilər; bitkilərin kökləri, soğanaqları və digər analoji hissələri; kəsilmiş çiçəklər və dekorativ bitkilər	74.36	158.24	212.79	14 163.53	10 822.72	76.41
07	Tərəvəz və bəzi yeməli meyvəköklülər və kök yumrulan	98 919.17	91 681.21	92.68	14 565.61	22 633.40	155.39
08	Yeməli meyvələr və qoz-fındıq; sitrus meyvələrinin qabıqları və ya qovun qabıqcıqları	192 165.36	220 247.79	114.61	10 614.73	35 413.53	333.63
09	Qəhvə, çay, maté və ya paraqvay çayı və ədviyyatlar	31 263.36	19 505.48	62.39	20 137.76	17 414.81	86.48
10	Dənli bitkilər	20.48	61.26	299.18	339 287.41	343 376.34	101.21
11	Untüyütmə-yarma sənayesi məhsulları; səməni; nişastalar; inulin; buğda kleykovinası	136.14	199.66	146.66	15 549.02	16 455.69	105.83
12	Yağlı toxum və bar; digər toxumlar, bar və taxıl; dərman bitkiləri və texniki məqsədlər üçün bitkilər; saman və yem	5 362.97	1 358.62	25.33	11 966.67	10 534.79	88.03
13	Təmizlənməmiş təbii şellak; kitrlər, qatranlar və digər bitki şirələri və ekstraktları	3 069.10	2 598.80	84.68	353.22	193.02	54.65
14	Toxuma (hörgü) məmulatlarının hazırlanması üçün bitki mənşəli materiallar; başqa yerdə adı çəkilməyən və ya təsnif olunmayan digər bitki mənşəli məhsullar	95.34	82.39	86.42	392.34	542.60	138.30
15	Heyvan və ya bitki mənşəli piylər və yağlar və onların parçalanması nəticəsində alınan məhsullar; hazır yeyinti piyləri; heyvan və ya bitki mənşəli mumlar	190 334.67	153 335.34	80.56	88 109.96	83 834.13	95.15
16	Ətdən, balıqdan və ya xərçəngkimilərdən, mollyusklardan və ya digər su onurğasızlarından alınan hazır məhsullar	7 914.97	4 015.54	50.73	13 884.90	9 193.24	66.21
17	Şəkər və şəkərdən hazırlanan qənnadı məmulatları	221 378.56	212 207.48	95.86	236 871.48	149 858.44	63.27
18	Kakao və ondan hazırlanan məhsullar	11 868.22	7 648.79	64.45	43 250.95	33 718.26	77.96
19	Taxıldan, undan, nişastadan və ya süddən alınan hazır məhsullar; un qənnadı məmulatları	2 556.40	1 487.60	58.19	49 646.87	57 950.57	116.73
20	Tərəvəzlərin, meyvələrin, qoz-fındığın və ya bitkilərin digər hissələrinin emal məhsulları	17 143.22	10 856.76	63.33	26 349.46	20 759.70	78.79

A	B	1	2	3	4	5	6
21	Müxtəlif ərzaq məhsulları	3 838.14	3 499.83	91.19	26 011.64	32 375.66	124.47
22	Spirтли və spirtsiz içkilər və sirkə	31 875.40	25 829.47	81.03	70 978.55	63 299.04	89.18
23	Yeyinti sənayesinin qalıqları və tullantıları; heyvanlar üçün hazır yemlər	6 721.11	3 937.42	58.58	22 607.53	24 071.43	106.48
24	Tütün və tütünün sənaye əvəzediciləri	12 754.91	9 406.32	73.75	399 394.19	297 608.16	74.51
25	Duz; kükürd; torpaq və daş; suvaq materialları, əhəng və sement	9 187.18	9 879.90	107.54	144 139.08	63 511.74	44.06
26	Filizlər, şlaklar və kül	7 151.30	6 429.83	89.91	6 008.99	2 650.15	44.10
27	Mineral yanacaq, neft və onların qovulma məhsulları; bitum tərkibli maddələr; mineral mumlar	20 177 179.75	9 881 866.83	48.98	298 420.90	152 206.24	51.00
28	Qeyri-üzvi kimya məhsulları; qiymətli metalların, nadir torpaq metallarının, radioaktiv elementlərin və ya izotopların qeyri-üzvi və ya üzvi birləşmələri	6 980.04	5 599.90	80.23	98 710.13	89 568.90	90.74
29	Üzvi kimyəvi birləşmələr	49 458.76	59 931.72	121.18	33 805.29	21 926.27	64.86
30	Əczaçılıq məhsulları	12 030.70	585.11	4.86	225 953.38	270 684.49	119.80
31	Gübrələr	967.27	1 859.74	192.27	74 946.40	69 339.28	92.52
32	Aşılavıcı və boyayıcı ekstraktlar, tanninlər və onların törəmələri; boyaqlar, piqmentlər və digər boyayıcı maddələr; boyalar və laklar; zamazkalar və digər mastikalar; tipografiya boyaqları, mürəkkəblər, tuş	1 572.59	747.67	47.54	27 363.94	30 351.82	110.92
33	Efir yağları və rezinoidlər; ətriyyat, kosmetik və tualet vasitələri	251.97	180.10	71.48	46 192.17	40 326.01	87.30
34	Sabun, səthi-aktiv üzvi maddələr, yuyucu vasitələr, sürtkü materialları, süni və hazır mumlar, təmizləmə və cilalama üçün tərkiblər, şamlar və analoji məmulatlar, yapma üçün pasta, plastilin, «diş müalicəsi mumu»	63.13	112.39	178.03	102 460.68	85 088.81	83.05
35	Zülal tərkibli maddələr; modifikasiya olunmuş nişastalar; yapışqanlar; fermentlər	21.41	10.70	49.99	4 301.78	4 170.78	96.95
36	Partlayıcı maddələr; pirotexnika məmulatları; kibritlər; pirofor ərintilər; bəzi yanar maddələr	0.41	0.00	0.00	8 798.53	5 635.58	64.05
37	Foto və kino malları	0.03	0.19	768.00	2 245.70	2 525.07	112.44
38	Digər kimyəvi məhsullar	4 772.65	10 958.29	229.61	95 970.38	85 392.18	88.98
39	Plastmassa və onlardan hazırlanan məmulatlar	156 979.32	112 451.54	71.63	241 635.48	204 771.34	84.74
40	Kauçuk, rezin və onlardan hazırlanan məmulatlar	302.21	518.52	171.57	58 669.57	54 984.34	93.72
41	Emal olunmamış gön (təbii xəzdən başqa) və aşılannmış dəri	24 069.40	12 178.95	50.60	181.65	41.94	23.09
42	Dəri məmulatları; sərtaçlıq-yəhər məmulatları və qoşqu ləvazimatları; yol ləvazimatları, qadın çantaları və analoji mallar; heyvanların bağırsaqlarından hazırlanan məmulatlar (barama fibroinindən olan liflər istisna olmaqla)	24.57	5.90	24.00	6 409.56	5 269.90	82.22
43	Təbii və süni xəz; ondan hazırlanan məmulatlar	0.00	0.00	0.00	135.23	89.49	66.17
44	Oduncaq və ondan hazırlanan məmulatlar; ağac kömürü	1 410.92	919.42	65.16	128 930.19	229 777.21	178.22
45	Mantar və ondan hazırlanan məmulatlar	0.00	0.00	0.00	539.44	500.07	92.70
46	Küləşdən, alfadən və digər materiallardan hörmə üçün hazırlanan məmulatlar; səbət məmulatları və hörülmüş məmulatlar	0.30	0.04	12.12	113.66	171.00	150.45
47	Oduncaqdan və ya digər lifli sellüloz materiallardan hazırlanan kütlə; regenerasiya edilən kağız və karton (makulatura və tullantılar)	1.50	4.03	268.72	985.63	1 112.58	112.88
48	Kağız və karton; kağız kütlədən, kağızdan və ya kartondan hazırlanan məmulatlar	5 389.46	4 632.46	85.95	73 661.96	62 798.53	85.25

A	B	1	2	3	4	5	6
49	Çap kitablar, qəzetlər, reproduksiyalar və poliqrafiya sənayesinin digər məmulatları; əlyazmalar, makinada yazılan mətnlər və planlar	19.49	99.64	511.12	48 679.84	26 560.59	54.56
50	İpək	1 901.98	489.70	25.75	1 159.97	309.00	26.64
51	Yun, zərif və ya qaba heyvan tükü; at tükündən iplik və parça	0.00	0.00	0.00	92.84	121.20	130.54
52	Pambıq	14 498.76	19 504.92	134.53	2 860.99	2 291.78	80.10
53	Digər bitki mənşəli toxuculuq lifləri; kağız iplik və kağız iplikdən parçalar	0.00	0.00	0.00	927.14	1 068.08	115.20
54	Kimyəvi saplar, kimyəvi toxuculuq materiallarından olan yastı və analoji saplar	3 549.17	1 070.41	30.16	3 984.78	2 657.50	66.69
55	Kimyəvi liflər	0.33	247.22	743.51 dəfə	4 052.45	3 481.43	85.91
56	Pambıq (vata), keçə və ya fetr və toxunmamış materiallar; xüsusi iplik; ciyə (viş), kəndir, kanat və trosalar və onlardan məmulatlar	38.07	139.91	367.52	12 977.61	11 808.48	90.99
57	Xalçalar və digər toxunma döşəmə örtükləri	69.76	117.13	167.89	7 141.04	6 376.39	89.29
58	Xüsusi parçalar; taftınqlı (baftalı) toxuculuq materialları; krujevalar; qobelenlər; bəzək materialları; tikmələr	231.02	114.42	49.53	609.87	444.67	72.91
59	Hopdurulmuş, üzüklü, təkrarlanmış toxuculuq materialları; texniki təyinatlı toxuculuq məmulatları	118.74	21.92	18.46	4 843.69	4 736.61	97.79
60	Maşınla və əllə toxunma trikotaj parçalar	0.00	0.00	0.00	339.19	948.59	279.66
61	Maşınla və ya əllə toxunmuş trikotaj geyim əşyaları və geyim ləvazimatları	12.39	3.65	29.43	13 592.65	6 173.10	45.41
62	Paltar və geyim ləvazimatları, maşınla və ya əllə toxunmuş trikotajdan başqa	389.86	524.01	134.41	40 039.17	39 311.60	98.18
63	Digər hazır toxuculuq məmulatları; dəstlər; işlənmiş geyimlər və toxuculuq məmulatları; cır-cındır	12 420.97	10 633.40	85.61	7 655.34	9 395.13	122.73
64	Ayaqqabılar, getrlər və analoji məmulatlar; onların hissələri	37.22	99.66	267.78	10 973.32	7 996.71	72.87
65	Baş geyimləri və onların hissələri	0.94	50.36	53.61 dəfə	1 098.34	848.08	77.22
66	Çətirlər, gündən qoruyucu çətirlər, çəliklər, çəlik-oturacaqlar, qırmanc, minik atları üçün qamçılar və onların hissələri	0.00	0.14	0.00	294.11	556.82	189.32
67	Emal edilmiş lələk və pərgü və onlardan hazırlanmış məmulatlar; süni çiçəklər; insan saçından məmulatlar	0.15	0.00	0.00	215.56	745.35	345.77
68	Daş, gips, sement, asbest, slyuda və analoji materialdan məmulatlar	1 005.09	78.68	7.83	62 224.80	87 714.63	140.96
69	Keramika məmulatları	92.90	174.22	187.53	56 117.96	48 563.51	86.54
70	Şüşə və ondan hazırlanan məmulatlar	2 056.21	148.76	7.23	57 867.18	77 327.68	133.63
71	Təbii və ya yetişdirilmiş mirvari, qiymətli və ya azqiymətli daşlar, qiymətli metallar, üzərinə qiymətli metal çəkilmiş metallar və onlardan hazırlanan məmulatlar; bijuteriya; sikkələr	77 070.61	83 224.70	107.99	426 693.41	7 334.94	1.72
72	Qara metallar	9 076.79	18 303.35	201.65	394 518.24	350 625.42	88.87
73	Qara metallardan məmulatlar	34 844.32	16 612.91	47.68	621 103.58	1 236 178.18	199.03
74	Mis və ondan hazırlanan məmulatlar	5 762.60	9 890.14	171.63	38 267.75	128 170.32	334.93
75	Nikel və ondan hazırlanan məmulatlar	2.65	2.23	84.31	41 983.61	8 713.41	20.75
76	Alüminium və ondan hazırlanan məmulatlar	86 780.62	86 147.96	99.27	56 614.62	70 918.63	125.27
78	Qurğuşun və ondan hazırlanan məmulatlar	2 940.71	1 381.00	46.96	296.76	681.97	229.80
79	Sink və ondan hazırlanan məmulatlar	0.00	15.56	0.00	4 378.17	4 582.06	104.66

A	B	1	2	3	4	5	6
80	Qalay və ondan hazırlanan məmulatlar	0.00	0.00	0.00	319.06	53.16	16.66
81	Digər qiymətsiz metallar; metal keramikası; onlardan hazırlanan məmulatlar	34.20	1.07	3.13	504.48	918.30	182.03
82	Qiymətsiz metallardan alətlər, qurğular, bıçaq məmulatları, qaşıqlar və çəngəllər; onların qiymətsiz metallardan olan hissələri	2 164.03	1 332.44	61.57	56 226.29	39 494.20	70.24
83	Qiymətsiz metallardan hazırlanan digər məmulatlar	193.85	128.96	66.53	31 043.12	32 050.12	103.24
84	Nüvə reaktorları, qazanlar, avadanlıq və mexaniki qurğular; onların hissələri	39 079.55	36 392.23	93.12	1 964 386.85	1 687 767.94	85.92
85	Elektrik maşınları və avadanlıqları, onların hissələri; səsyazma və səsləndirmə aparaturası, televiziya təsvirlərinin və səslərinin yazılması və canlandırılması üçün aparatura, onların hissələri və ləvazimatları	24 555.71	23 103.63	94.09	618 978.32	777 538.57	125.62
86	Dəmiryol lokomotivləri və ya mühərrikli tramvay vaqonları, dəmiryol nəqliyyat vasitələri və onların hissələri; dəmiryol və ya tramvay xətləri üçün yol avadanlıqları və qurğuları, onların hissələri; mexaniki siqnal avadanlıqları	345.20	104.16	30.17	15 406.75	35 911.85	233.09
87	Yerüstü nəqliyyat vasitələri, dəmiryolu və tramvay nəqliyyat vasitələrindən başqa, və onların hissələri və ləvazimatları	6 568.16	2 300.86	35.03	713 334.98	585 355.32	82.06
89	Gəmilər, qayıqlar və üzən konstruksiyalar	87.21	125.37	143.75	82 140.57	84 737.94	103.16
90	Optik, fotoqrafik, kinematoqrafiya, ölçü, nəzarət, ən dəqiq, tibbi və ya cərrahiyyə alətləri və aparatları; onların hissələri və ləvazimatları	7 761.65	17 437.37	224.66	279 475.67	238 943.67	85.50
91	Bütün növ saatlar və onların hissələri	1.96	79.22	40.34 dəfə	7 213.49	4 566.49	63.30
92	Musiqi alətləri; onların hissələri və ləvazimatları	9.04	43.14	477.20	623.43	242.08	38.83
94	Mebel; yataq ləvazimatları, döşəklər, döşək əsasları, divan yastıqları və analoji doldurulma mebel ləvazimatları; lampalar və işıqlandırıcı avadanlıqlar; işıq tablo və lövhələri, analoji məmulatlar; yığma tikinti konstruksiyaları	1 613.57	1 308.35	81.08	149 461.28	160 274.00	107.23
95	Oyuncaqlar, oyunlar və idman inventarı; onların hissələri və ləvazimatları	70.74	11.43	16.16	7 228.75	7 618.09	105.39
96	Müxtəlif hazır məmulatlar	87.66	62.10	70.84	34 828.43	33 691.85	96.74
97	İncəsənət əsərləri, kolleksiya əşyaları və antikvariat	80.92	114.25	141.18	174.81	250.28	143.17
	Yekun:	21 828 595.20	11 424 477.34	52.34	9 188 107.92	9 221 402.86	100.36

**İxrac və idxalda keçirilən yüklərin daşınma vasitələri üzrə
miqdarı (netto çəki ilə) və dəyəri**

N/v kodu	Daşınma vasitələri	İxrac		İdxal		Cəmi	
		Netto çəki (ton)	Statistik dəyər (min ABŞ dolları)	Netto çəki (ton)	Statistik dəyər (min ABŞ dolları)	Netto çəki (ton)	Statistik dəyər (min ABŞ dolları)
10	Dəniz nəqliyyatı vasitələri	206 343.28	89 416.93	495 367.47	644 711.35	701 710.74	734 128.28
20	Dəmiryolu nəqliyyatı vasitələri	3 134 864.98	1 081 350.04	5 121 543.37	2 266 894.99	8 256 408.35	3 348 245.04
30	Avtoyol nəqliyyatı vasitələri	580 375.73	824 772.66	1 859 065.75	4 738 648.82	2 439 441.48	5 563 421.48
40	Hava nəqliyyatı vasitələri	79 023.33	162 432.01	15 536.95	945 052.22	94 560.27	1 107 484.23
50	Poçt	0.32	243.28	2.36	202.82	2.68	446.10
70	Stasionar nəqliyyat vasitələri	23 079 974.93	9 114 771.73	8 860.06	7 477.85	23 088 834.99	9 122 249.58
90	Özü hərəkət edən vasitələr	566.28	151 490.69	14 849.88	618 414.80	15 416.16	769 905.49
	Yekun:	27 081 148.84	11 424 477.34	7 515 225.84	9 221 402.86	34 596 374.68	20 645 880.20

Qısa metodoloji izahat

“Azərbaycan Respublikası xarici ticarətinin gömrük statistikasi”na Azərbaycan Respublikasının digər ölkələrlə xarici ticarət əlaqələrinə dair məlumatlar daxil edilmişdir. Verilən göstəricilər ixrac və idxal olunan malların ölkə sərhədindən keçirilən zaman xarici iqtisadi fəaliyyət iştirakçıları tərəfindən tərtib olunan gömrük bəyannamələri əsasında Dövlət Gömrük Komitəsinin Vahid Avtomatlaşdırılmış İdarəetmə Sistemindən (VAİS) alınmışdır.

Xarici ticarət əlaqələrinə dair aşağıdakı göstəricilər daxil edilmişdir:

- büdcə daxilolmaları haqqında məlumat;
- xarici iqtisadi fəaliyyət iştirakçıları haqqında məlumat;
- ticarət əməliyyatlarının həcmi haqqında məlumat;
- idxal-ixrac əməliyyatlarının həcmi ölkə qrupları (Müstəqil Dövlətlər Birliyi, Avropa İttifaqı), ölkələr, mal qrupları (Xarici İqtisadi Fəaliyyətin Mal Nomenklaturasının 2 rəqəmli kodları üzrə), əsas mallar, mülkiyyət növləri, sövdələşmə xarakterləri, daşınma vasitələri üzrə bölgüsü;
- gömrük hüquqpozmalarına qarşı mübarizə haqqında məlumat;

İdxal-ixrac əməliyyatlarının həcmi ABŞ dolları ilə verilmişdir.

Göstəricilər “Azərbaycan Respublikası Xarici Ticarətinin Gömrük Statistikasının Metodologiyası”na əsasən hazırlanmışdır. Xarici ticarətin gömrük statistikasının aparılması üçün ilkin məlumatlar malların gömrük rəsmiləşdirilməsində təqdim olunan gömrük bəyannamələrində göstərilən məlumatlar sayılır.

Azərbaycan Respublikası xarici ticarətinin gömrük statistikasi ümumi ticarət uçot sistemi əsasında aparılır.

Azərbaycan Respublikasının idxalına aşağıdakı mallar daxil edilir:

- sərbəst dövriyyə üçün buraxılış gömrük proseduru altında yerləşdirilən mallar;
- təkrar idxal gömrük proseduru altında yerləşdirilən mallar;
- daxildə emal xüsusi gömrük proseduru altında yerləşdirilən mallar;
- xaricdə emal xüsusi gömrük prosedurunun müddəti başa çatdıqdan sonra gətirilən mallar;
- ölkə ərazisinə gətirilib gömrük anbarı və sərbəst zona xüsusi gömrük prosedurları altında yerləşdirilən mallar;
- son istifadə xüsusi gömrük proseduru altında yerləşdirilən mallar;
- ölkə ərazisinə gətirilib dövlətin xeyrinə imtina edilən mallar;

Azərbaycan Respublikasının ixracına aşağıdakı mallar daxil edilir:

- ixrac gömrük proseduruna müvafiq olaraq göndərilən mallar;
- təkrar ixrac gömrük proseduruna müvafiq olaraq göndərilən mallar;
- daxildə emal edildikdən sonra göndərilən mallar;
- xaricdə emal xüsusi gömrük proseduruna müvafiq olaraq göndərilən mallar;
- gömrük anbarı və sərbəst zona xüsusi gömrük prosedurları altında yerləşdirilməsi başa çatandan sonra göndərilən mallar;
- son istifadə xüsusi gömrük prosedurunun müddəti bitdikdən sonra göndərilən mallar.

Gömrük statistikasının ümumi ticarət uçot sistemində aşağıdakı mallar nəzərə alınmır:

- ölkə ərazisindən tranzit keçən mallar;
- müvəqqəti gətirilən (aparılan) mallar;
- müvəqqəti saxlanc xüsusi gömrük proseduru altında yerləşdirilən mallar;
- gömrük anbarı, sərbəst zonada yerləşdirilən və ölkənin gömrük ərazisindən aparılmaq üçün nəzərdə tutulan daxili mallar;
- ölkənin ərazisində məhv edilən xarici mallar;
- səfirlik, konsulluq, beynəlxalq təşkilatların yanındakı nümayəndəliklərin və ölkənin xaricdə yerləşən digər rəsmi nümayəndəliklərinin fəaliyyətinin təmin edilməsi üçün ölkənin gömrük ərazisindən aparılan mallar;

- xarici ölkələrin səfirlik, konsulluq və digər rəsmi nümayəndəliklərinin, beynəlxalq təşkilatların nümayəndəliklərinin fəaliyyətinin təmin edilməsi üçün ölkənin gömrük ərazisinə gətirilən mallar;
- xaricdə dislokasiya olunan hərbi hissələr üçün keçirilən mallar;
- xarici dövlətin ərazisindən keçməklə gömrük orqanları arasında daşınan daxili mallar;
- təbii fəlakət və digər fəvqəladə vəziyyətlərin nəticələrini aradan qaldırmaq, qəza-xilas etmə tədbirlərini həyata keçirmək, o cümlədən zərərçəkmişlərə paylamaq və onlara yardım etmək məqsədilə keçirilən və sonradan qaytarılması nəzərdə tutulan mallar.

Malların gömrük sərhədindən keçirilmə xüsusiyyətlərinə uyğun olaraq onların gömrük statistikasında nəzərə alınıb-alınmaması müəyyən edilir.

Aşağıdakı mallar gömrük statistikasına daxil edilir:

- qeyri-monetar qızıl, ödəmə vasitəsi kimi olmayan qiymətli metallar;
- tədavüldə olmayan banknotlar, qiymətli kağızlar və sikkələr;
- barter müqavilələri vasitəsilə sərhəddən keçirilən mallar;
- alqı-satqısı dövlət hesabları vasitəsi ilə həyata keçirilən mülki və hərbi təyinatlı mallar;
- humanitar və texniki yardım;
- hədiyyə və bəxşişlər;
- hərbi təyinatlı mallar;
- konsiqnasiya müqavilələri üzrə keçirilən mallar;
- xarici investisiyalı müəssisələrin nizamnamə fondu kimi gətirdiyi və öz istehsalı olaraq apardığı mallar;
- məlumat və proqram təminatı vasitələri;
- geriye qaytarılan mallar;
- şirkətin və müəssisələrin öz filialları və ya bölmələri arasında apardığı əməliyyatlar nəticəsində sərhəddən keçirilən mallar;
- ölkə limanlarında xarici ölkəyə məxsus gəmilərdən boşaldılan və ya Azərbaycana məxsus gəmilərin açıq dənizdə digər ölkəyə məxsus gəmilərdən əldə etdiyi balıq və digər dəniz məhsulları, dənizin dibindən çıxarılan minerallar;
- bunker yanacağı, ballast, ərzaq ehtiyatı və digər materiallar aşağıdakı hallarda nəzərə alınır:
 - Azərbaycan Respublikasının ərazisində xarici ölkəyə məxsus dəniz və çay gəmiləri, uçan aparatlara satıldıqda;
 - Azərbaycan Respublikasının ərazisində ölkənin dəniz və çay gəmiləri, uçan aparatlarının xarici ölkəyə məxsus dəniz və çay gəmiləri, uçan aparatlarından alındıqda və ya ölkə limanlarında xarici ölkəyə məxsus dəniz və çay gəmiləri, uçan aparatlarından boşaldıqda;
- poçtla və ya kuryer xidməti ilə göndərilən mallar (əgər malın həcmi və ya dəyəri qanunla müəyyən olunmuş həddən çox olarsa);
- işləyən qeyri-rezidentlər də daxil olmaqla, bütün kateqoriyalardan olan şəxslərin qanunla müəyyən edilmiş statistik müşahidə həddi normasından artıq keçirdiyi mallar;
- emal üçün və ya emal edildikdən sonra (hazır məhsul) keçirilən mallar;
- rüsumsuz ticarət mağazalarına göndərilən daxili mallar;
- təbii fəlakət və digər fəvqəladə vəziyyətlərin nəticələrini aradan qaldırmaq, qəza-xilas etmə tədbirlərini həyata keçirmək, o cümlədən zərərçəkmişlərə paylamaq və onlara yardım etmək məqsədilə keçirilən və sonradan qaytarılması nəzərdə tutulmayan mallar.

Aşağıdakı mallar gömrük statistikasına daxil edilmir:

- miqdarı və ya dəyəri statistik müşahidə həddini aşmayan mallar;
- ölkə ərazisindən tranzit keçən və ya ölkə ərazisində yalnız boşaldılıb yüklənən mallar;
- müvəqqəti aparılan və ya gətirilən mallar;

- monetar qızıl, tədavüldə olan milli və xarici valyuta (numizmatika məqsədləri üçün istifadə edilənlərdən başqa), qiymətli kağızlar;
- mülkiyyət hüquqları rezidentdən qeyri-rezidentə sərhədi keçirilmədən verilən qeyri-maliyyə aktivləri;
- kommersiya əməliyyatları predmeti olmayan mallar:
 - fiziki şəxslər tərəfindən şəxsi istifadə üçün keçirilən, miqdarı və dəyəri qanunla müəyyən olunmuş həddən çox olmayan mallar;
 - abunəçilərə göndərilən qəzet və jurnallar, digər dövrü nəşrlər;
 - xarici dövlətlərin diplomatik və digər nümayəndəliklərinin (səfirlik, konsulluq, elmi təşkilatlar və ya hərbi bazalar), həmçinin ölkə ərazisində yerləşən beynəlxalq təşkilatların keçirdikləri mallar;
 - konkret müştərinin ehtiyacları üçün hazırlanmış proqram təminatı və ya identifikasiya oluna bilən istənilən tip orijinal əsər yazılmış məlumat daşıyıcıları;
 - beynəlxalq daşımaları həyata keçirən nəqliyyat vasitələri;
 - beynəlxalq daşımaları həyata keçirən nəqliyyat vasitələrinin normal istismarı üçün nəzərdə tutulan texniki təchizat vasitələri, yanacaq və digər mallar;
 - nəqliyyat vasitəsi sərnişinlərinin və heyət üzvlərinin istifadəsi üçün nəzərdə tutulan ərzaq ehtiyatı və digər mallar;
 - Azərbaycana məxsus və ya rezidentlər tərəfindən icarəyə götürülmüş gəmilər tərəfindən tutularaq və ya istehsal olunaraq ölkəyə gətirilən dəniz məhsulları;
 - ölkənin gömrük sərhədlərindən kənarında yerləşən Azərbaycana məxsus və ya rezidentlər tərəfindən icarəyə götürülən nəqliyyat vasitələri üçün aparılan yanacaq və sürtkü materialları;
 - texniki xidmət göstərməsi üçün sərhəddən keçirilən nəqliyyat vasitələri;
 - təmir olunmaq üçün sərhəddən keçirilən nəqliyyat vasitələri;
 - sərgi eksponatları;
 - idman yarışları, tamaşalar və analogi tədbirlər üçün keçirilən mallar;
 - girov əşyaları və öhdəliyi təmin edən digər vasitələr;
 - mal nümunələri;
 - rüsumsuz ticarət mağazalarına gətirilən xarici mallar;
 - sərhəddən keçirilən malların daşınması üçün qablaşdırma materialları;
 - əvvəllər hər hansı bir gömrük proseduru altında yerləşdirilərək gömrük statistikasına daxil edilən və sonradan ölkədən çıxarılmadan gömrük proseduru dəyişdirilən mallar.

Malların statistik dəyəri idxal və ya ixraca dair bağlanmış müqavilələrin qiymətləri əsasında, Mərkəzi Bankın gömrük bəyannaməsinin buraxıldığı günə müəyyən etdiyi məzənnə üzrə ABŞ dolları ilə müəyyən edilərək vahid qiymət bazisinə gətirilir.

İdxalın dəyərinin qiymətləndirilməsi malın gömrük bəyannaməsində göstərilmiş SİF baza qiymətlərinə gətirilmiş faktura (kontrakt) dəyəri üzrə aparılır. SİF- (dəyər, sığorta, fraxt)-malın satış şərtidir ki, buna görə malın qiymətinə onun dəyəri, malın sığorta edilməsi və nəqli üzrə xərclər daxil edilir.

İxracın dəyərinin qiymətləndirilməsi malların gömrük bəyannaməsində göstərilmiş FOB baza qiymətlərinə gətirilmiş faktura (kontrakt) dəyəri üzrə aparılır. FOB (bortda azad)-malın satılma şərtidir ki, buna görə malın qiymətinə onun dəyəri, malın çatdırılması və gəmi bortuna yüklənməsi üzrə xərclər daxil edilir.