



**Azərbaycan Respublikası
Dövlət Gömrük Komitəsi**

Azərbaycan Respublikası Xarici Ticarətinin Gömrük Statistikası

**Hesabat dövrü:
01.01.2016 – 31.03.2016**

1) Büdcə daxilolmaları haqqında məlumat

Gömrük ödənişləri	Məbləğ (min AZN)
Gömrük rüsumları üzrə	107 095.90
ƏDV üzrə	298 219.07
Aksizlər üzrə	6 116.58
Yol vergisi üzrə	5 484.41
Cəmi	416 915.96

2) Xarici iqtisadi fəaliyyət (XİF) iştirakçıları haqqında məlumat

Göstəricilər	Miqdarı (ədəd)
Xarici ölkələrin sayı	140
XİF iştirakçılarının sayı <i>o cümlədən:</i>	4 965
- Fiziki şəxslər üzrə	2 284
- Hüquqi şəxslər üzrə <i>o cümlədən:</i>	2 681
- dövlət sektoru	138
- özəl sektor	2 543
Gömrük bəyannamələrinin sayı <i>o cümlədən:</i>	48 020
- idxal bəyannamələri	39 796
- ixrac bəyannamələri	8 224

3) Ticarət əməliyyatlarının həcmi – 3 606 542.05 min ABŞ dolları

(Keçən ilin müvafiq dövrünə nisbətən 37.98 % azalmışdır)

o cümlədən:

3.1 İdxal əməliyyatları üzrə 1 825 922.13 min ABŞ dolları

(Keçən ilin müvafiq dövrünə nisbətən 24.90 % azalmışdır)

İdxal olunan malların çeşidlərinin sayı – 5 352 ədəd

Göstəricilər	Məbləğ <i>(min ABŞ dolları)</i>	Əlavələr
Dövlət sektoru	189 215.94	
Özəl sektor	1 543 120.97	
Fiziki şəxslər	93 585.22	
MDB ölkələri	305 250.69	
Aİ ölkələri	510 734.43	Əlavə 4
Digər ölkələr	1 009 937.01	
İdxal əməliyyatlarının həcmnin:		
- yüksək həddi	849 067.30 (mart)	Əlavə 1
- aşağı həddi	434 620.18 (yanvar)	
- orta aylıq artımı	207 223.56	
Humanitar yük, təmənnasız kömək və texniki yardım	6 643.68	

3.2 İxrac əməliyyatları üzrə - 1 780 619.92 min ABŞ dolları
(Keçən ilin müvafiq dövrünə nisbətən 47.38 % azalmışdır)
İxrac olunan malların çeşidlərinin sayı - 1 249 ədəd

Göstəricilər	Məbləğ <i>(min ABŞ dolları)</i>	Əlavələr
Dövlət sektoru	1 566 308.39	
Özəl sektor	190 857.42	
Fiziki şəxslər	23 454.11	
MDB ölkələri	117 037.30	
Aİ ölkələri	1 020 208.85	Əlavə 4
Digər ölkələr	643 373.77	
İxrac əməliyyatlarının həcmi:		
- yüksək həddi	656 810.88 (yanvar)	Əlavə 1
- aşağı həddi	557 567.43 (mart)	
- orta aylıq artımı	-49 621.72	
Humanitar yük, təmənnasız kömək və texniki yardım	53.17	

3.3 Neft və neft məhsulları, təbii qaz və elektrik enerjisinin ixracı haqqında məlumat

3.3.1. Sayğac göstəriciləri əsasında

Məhsul adı	Miqdarı	Dəyəri (min ABŞ dolları)
Xam neft, ton <i>o cümlədən:</i>	8 146 134.88	--
- Bakı-Tbilisi-Ceyhan boru kəməri ilə	6 899 477.00	--
- Supsa boru kəməri ilə	1 106 852.80	--
- Şimal boru kəməri ilə	79 957.00	--
- Dəmir yolu nəqliyyatı ilə	59 848.08	--
Qaz kondensatı (Bakı-Tbilisi-Ceyhan boru kəməri ilə), ton	626 129.40	--
Təbii qaz, min m ³	2 458 878.68	--
Elektrik enerjisi, min kVt/s	90 783.42	--

3.3.2. Gömrük bəyannamələri əsasında

Məhsul adı	Miqdarı	Dəyəri (min ABŞ dolları)
Xam neft, ton	5 437 054.07	1 353 390.43
Neft məhsulları, ton (2710 mal kodu üzrə)	422 693.55	85 236.60
Təbii qaz, min m ³	597 609.68	95 413.25
Elektrik enerjisi, min kVt/s	44 043.34	2 125.38

3.4 Avtomobillərin idxalı haqqında məlumat

Məhsul adı	Miqdarı (ədəd)
Cəmi idxal olunmuşdur <i>o cümlədən:</i>	1 362
Sürücü daxil olmaqla 10 nəfər və ya daha çox adam daşımaq üçün nəzərdə tutulmuş motorlu nəqliyyat vasitələri	19
Əsasən adamların daşınması üçün nəzərdə tutulmuş minik avtomobilləri və digər motorlu nəqliyyat vasitələri	1 235
Yük daşımaq üçün motorlu nəqliyyat vasitələri	97
Xüsusi təyinatlı motorlu nəqliyyat vasitələri	11

4) Sövdələşmə xarakterləri üzrə malların keçirilməsi

Sövdələşmə xarakterinin kodu və adı	İxrac		İdxal	
	dəyəri (min ABŞ doll.)	ixraca nisbətən %-lə	dəyəri (min ABŞ doll.)	idxala nisbətən %-lə
01 – Milli valyuta ilə hesablaşma	89.88	0.01	272.16	0.01
Sərbəst dönərli valyuta (SDV) ilə hesablaşmalar, o cümlədən:	1 644 763.98	92.37	1 014 894.24	55.58
21 – SDV ilə hesablaşma (dövlət krediti və dövlət kreditinin ödənişindən başqa)	1 644 763.98	92.37	1 014 781.45	55.58
23 – Dövlət krediti üzrə hesablaşma	0.00	0.00	85.76	0.00
26 – Dövlət kreditinin ödənilməsi üzrə hesablaşma	0.00	0.00	27.03	0.00
Klirinq üzrə hesablaşmalar, o cümlədən:	21.23	0.00	0.00	0.00
33 – Dövlət krediti üzrə hesablaşma	21.23	0.00	0.00	0.00
Qapalı valyuta ilə hesablaşmalar, o cümlədən:	17 180.45	0.96	65 044.17	3.56
41 – Qapalı valyuta ilə hesablaşma (dövlət krediti və dövlət kreditinin ödənişindən başqa)	17 180.45	0.96	65 044.17	3.56
8 – Digərləri	118 564.38	6.66	745 711.56	40.85
Cəmi	1 780 619.92	100.00	1 825 922.13	100.00

5) Daşınan yüklər haqqında məlumat

İstiqamət və nəqliyyatın növü	Miqdarı (ton)	Əlavələr
- İxrac <i>o cümlədən:</i>	6 689 597.13	Əlavə 6
dəniz nəqliyyatı	168 470.72	
dəmir yolu nəqliyyatı	497 149.90	
avtomobil nəqliyyatı	105 977.38	
hava nəqliyyatı	903.98	
poçt	0.05	
stasionar nəqliyyat vasitələri	5 916 705.07	
özü hərəkət edən vasitələr	390.04	
- İdxal <i>o cümlədən:</i>	1 318 469.65	
dəniz nəqliyyatı	105 215.77	
dəmir yolu nəqliyyatı	812 825.77	
avtomobil nəqliyyatı	324 502.74	
hava nəqliyyatı	3 459.39	
poçt vasitəsilə	1.83	
stasionar nəqliyyat vasitələri	72 014.07	
özü hərəkət edən vasitələr	450.07	
Cəmi	8 008 066.78 <i>(Keçən ilin müvafiq dövrünə nisbətən 83.56 % təşkil edir)</i>	

6) Gömrük hüquqpozmalarına qarşı mübarizə haqqında məlumat

6.1 Aşkar edilmiş cinayət xarakterli faktlar – 121

o cümlədən:

Qaçqmalçılıq faktı	75
Narkotik vasitələrin və psixotrop maddələrin qanunsuz dövriyyəsi ilə əlaqədar faktlar	23
Tutulmuş narkotik vasitələrin miqdarı (qram)	474 645.8020
Tutulmuş psixotrop maddələrin miqdarı (qram)	45.9410
Gömrük ödənişlərinin ödənilməsindən yayınma	4
Aksiz markası ilə markalanmalı olan malları belə marka olmadan idxal etmə	15
Digər cinayət xarakterli faktlar	30
Təqsirləndirilən şəxslər	128

6.2 Aşkar edilmiş inzibati xəta faktları – 2 175

o cümlədən:

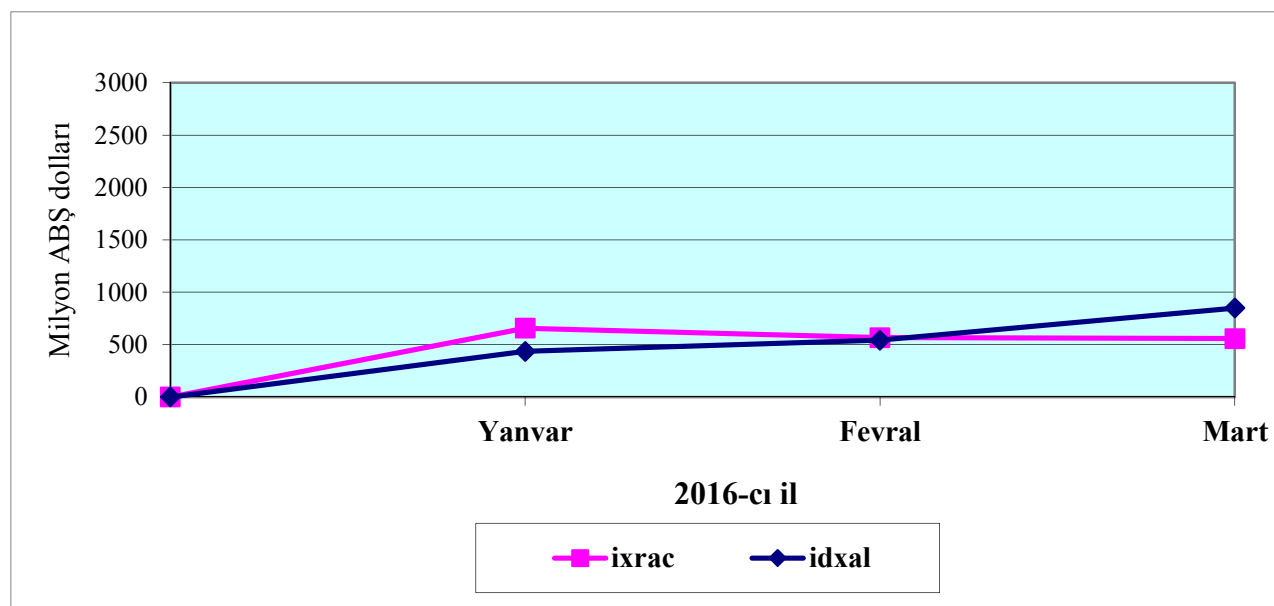
Kənar keçirmə	2
Gizli keçirmə	135
Bəyan etməmə	110
Malların, nəqliyyat vasitələrinin və onlara aid sənədlərin çatdırılmaması	1559
Geri aparmama (gətirməmə)	60
Gömrük ödənişlərindən yayınma	-
Aksiz markasız idxal	8
Digər xətalər	308

Əlavə 1

İxrac və idxal əməliyyatlarının dinamikası

(min ABŞ dolları)

	Yanvar	Fevral	Mart	Aprel	May	İyun	İyul	Avqust	Sentyabr	Oktyabr	Noyabr	Dekabr	Cəmi
İxrac	656 810.88	566 241.61	557 567.43	-	-	-	-	-	-	-	-	-	1 780 619.92
İdxal	434 620.18	542 234.65	849 067.30	-	-	-	-	-	-	-	-	-	1 825 922.13
Saldo	222 190.70	24 006.96	-291 499.87	-	-	-	-	-	-	-	-	-	-45 302.21
Dövriyyə	1 091 431.06	1 108 476.26	1 406 634.73	-	-	-	-	-	-	-	-	-	3 606 542.05
İxracın aylıq artımı		-13.79	-1.53	-	-	-	-	-	-	-	-	-	-
İdxalın aylıq artımı		24.76	56.59	-	-	-	-	-	-	-	-	-	-



Əlavə 2

İxracda əsas mallar

(min ABŞ dolları)

№	Malların adı	2015-ci ilin ilk 3 ayı ərzində	2016-cı ilin ilk 3 ayı ərzində	2016-cı ilin ilk 3 ayının ümumi ixracına nisbətən %-lə	2015-ci ilin ilk 3 ayının ixracına nisbətən %-lə
	İxrac - cəmi	3 383 639.29	1 780 619.92	100.00	52.62
1	Xam neft	2 629 790.83	1 353 390.43	76.01	51.46
2	Neft məhsulları (2710 mal kodu üzrə)	199 622.07	85 236.60	4.79	42.70
3	Təbii qaz	75 836.66	95 413.25	5.36	125.81
4	Meyvə-tərəvəz	35 944.55	43 251.49	2.43	120.33
5	Çay	4 883.28	1 467.46	0.08	30.05
6	Bitki və heyvan mənşəli piylər və yağlar	41 135.23	3 804.03	0.21	9.25
7	Şəkər	34 525.10	8 474.31	0.48	24.55
8	Spirтли və spirtsiz içkilər	4 966.02	2 511.74	0.14	50.58
9	Kimya sənayesi məhsulları	39 995.73	5 162.19	0.29	12.91
10	Plastmassa və onlardan hazırlanan məmulatlar	23 373.38	25 730.52	1.45	110.08
11	Pambıq iplik	1 541.95	3 886.74	0.22	252.07
12	Qara metallar və onlardan hazırlanan məmulatlar	7 274.76	21 657.90	1.22	297.71
13	Alüminium və ondan hazırlanan məmulatlar	21 945.47	20 862.96	1.17	95.07
	Digərləri	262 804.26	109 770.30	6.15	41.77

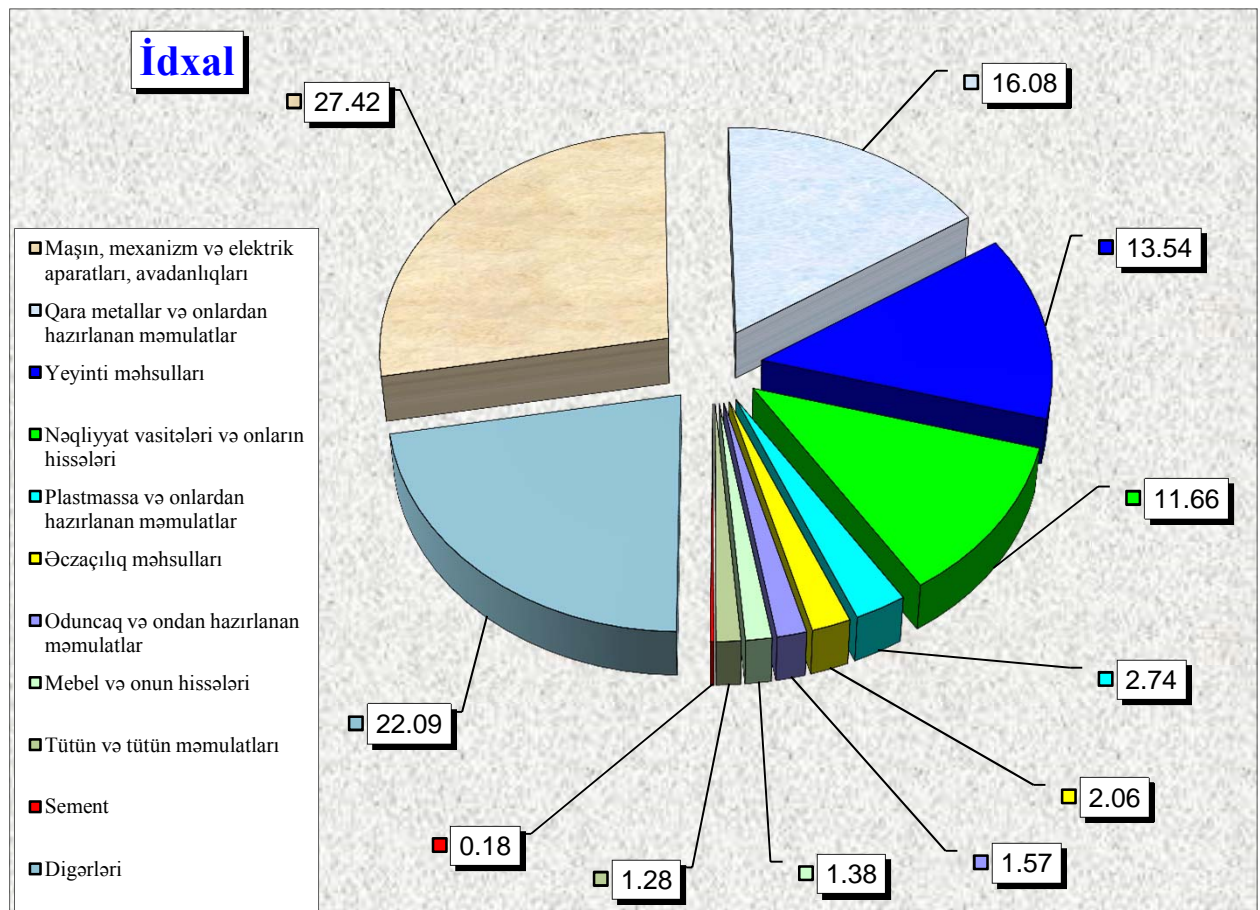
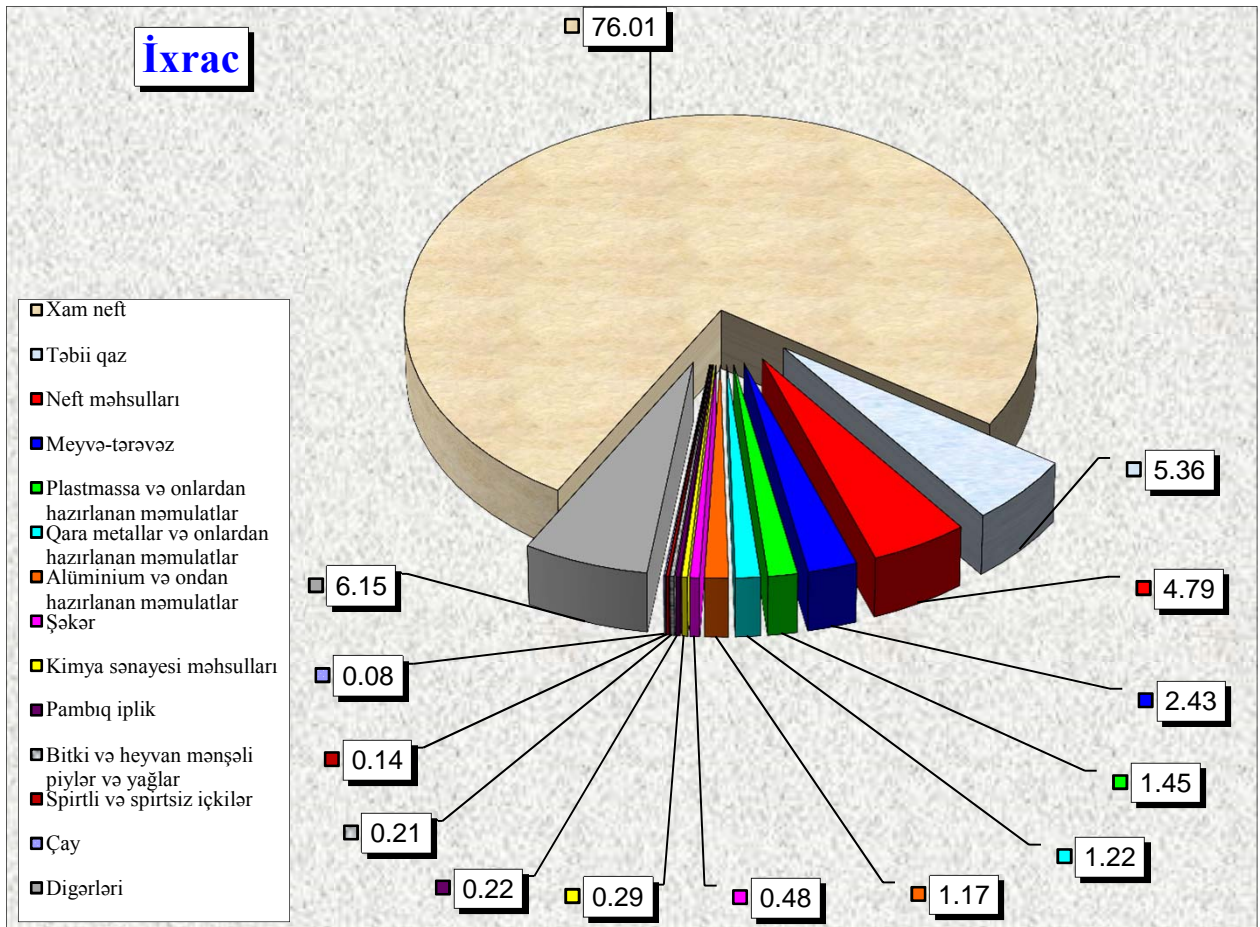
Əlavə 3

İdxalda əsas mallar

(min ABŞ dolları)

№	Malların adı	2015-ci ilin ilk 3 ayı ərzində	2016-cı ilin ilk 3 ayı ərzində	2016-cı ilin ilk 3 ayının ümumi idxalına nisbətən %-lə	2015-ci ilin ilk 3 ayının idxalına nisbətən %-lə
	İdxal - cəmi	2 431 473.43	1 825 922.13	100.00	75.10
1	Yeyinti məhsulları	285 440.95	247 319.41	13.54	86.64
	ondan:				
1.1	Ət	4 793.31	5 446.14	0.30	113.62
1.2	Süd	1 723.82	1 511.05	0.08	87.66
1.3	Kərə yağı və süddən hazırlanmış digər yağlar	7 662.01	10 371.93	0.57	135.37
1.4	Meyvə-tərəvəz	21 513.42	43 264.49	2.37	201.10
1.5	Çay	3 178.71	9 049.46	0.50	284.69
1.6	Buğda	117 217.62	39 411.74	2.16	33.62
1.7	Bitki və heyvan mənşəli piylər və yağlar	20 204.12	36 851.08	2.02	182.39
1.8	Şəkər	24 475.72	18 945.88	1.04	77.41
2	Tütün və tütün məmulatları	84 122.96	23 319.59	1.28	27.72
3	Sement	4 525.96	3 232.75	0.18	71.43
4	Əczaçılıq məhsulları	42 659.51	37 596.98	2.06	88.13
5	Plastmassa və onlardan hazırlanan məmulatlar	48 300.76	49 979.47	2.74	103.48
6	Oduncaq və ondan hazırlanan məmulatlar	48 660.68	28 630.31	1.57	58.84
7	Qara metallar və onlardan hazırlanan məmulatlar	301 612.52	293 674.83	16.08	97.37
8	Maşın, mexanizm, elektrik aparatları, avadanlıqlar və onların hissələri	500 194.19	500 634.73	27.42	100.09
9	Nəqliyyat vasitələri və onların hissələri	679 273.38	212 974.30	11.66	31.35
10	Mebel və onun hissələri	31 208.90	25 181.19	1.38	80.69
	Digərləri	405 473.62	403 378.57	22.09	99.48

İdxal və ixrac əməliyyatlarında əsas mallar (faizlə xüsusi çəkisi)



Ölkələr üzrə ixrac və idxal

(əvvəlki ilin müvafiq dövrü ilə müqayisə olunmaqla, min ABŞ dolları ilə)

Ölkələrin adı	İxrac				İdxal			
	2015-cü ilin ilk 3 ayı	2016-cı ilin ilk 3 ayı	2015-cü ilin ilk 3 ayına nisbətən %-lə	2016-cı ilin ilk 3 ayının ümumi ixracına nisbətən %-lə	2015-cü ilin ilk 3 ayı	2016-cı ilin ilk 3 ayı	2015-cü ilin ilk 3 ayına nisbətən %-lə	2016-cı ilin ilk 3 ayının ümumi idxalına nisbətən %-lə
A	1	2	3	4	5	6	7	8
Cəmi	3 383 639.29	1 780 619.92	52.62	100.00	2 431 473.43	1 825 922.13	75.10	100.00
o cümlədən:								
MDB ölkələri üzrə cəmi	78 306.60	117 037.30	149.46	6.57	470 800.32	305 250.69	64.84	16.72
Belarus	1 658.82	4 414.92	266.15	0.25	17 439.41	12 154.39	69.69	0.67
Qazaxıstan	3 023.13	3 396.61	112.35	0.19	26 537.19	41 203.71	155.27	2.26
Qırğızıstan	779.08	81.92	10.51	0.00	340.82	601.98	176.62	0.03
Moldova	6.84	261.10	38.20 dəfə	0.01	775.62	441.21	56.88	0.02
Özbəkistan	2 387.81	124.70	5.22	0.01	4 366.42	1 290.15	29.55	0.07
Rusiya	61 107.01	46 139.19	75.51	2.59	335 127.12	206 171.77	61.52	11.29
Tacikistan	133.95	234.86	175.34	0.01	0.00	0.00	0.00	0.00
Türkmənistan	6 224.67	58 779.43	944.30	3.30	6 135.31	4 861.89	79.24	0.27
Ukrayna	2 985.30	3 604.58	120.74	0.20	80 078.43	38 525.58	48.11	2.11
Avropa İttifaqı ölkələri üzrə cəmi	2 079 533.16	1 020 208.85	49.06	57.30	619 603.48	510 734.43	82.43	27.97
Almaniya	444 075.59	172 070.32	38.75	9.66	170 369.13	76 606.09	44.96	4.20
Avstriya	163 006.24	19 437.93	11.92	1.09	37 333.19	12 901.01	34.56	0.71
Belçika	10 458.26	1 226.97	11.73	0.07	16 256.93	15 511.50	95.41	0.85
Bolqarıstan	0.00	138.99	0.00	0.01	1 939.13	2 883.86	148.72	0.16
Böyük Britaniya	1 854.12	2 338.36	126.12	0.13	88 272.45	140 820.25	159.53	7.71
Çexiya	145 804.20	127 966.62	87.77	7.19	6 056.53	14 069.21	232.30	0.77
Danimarka	21.01	14.65	69.74	0.00	3 212.02	4 935.32	153.65	0.27
Estoniya	70.29	49.56	70.51	0.00	1 058.99	278.32	26.28	0.02
Finlandiya	0.00	89.41	0.00	0.01	8 715.11	3 046.53	34.96	0.17

A	1	2	3	4	5	6	7	8
Fransa	242 066.81	200 890.63	82.99	11.28	64 656.01	32 239.98	49.86	1.77
Xorvatiya	32 617.88	0.00	0.00	0.00	285.70	392.44	137.36	0.02
İrlandiya	25 850.01	0.00	0.00	0.00	1 091.57	8 230.75	754.03	0.45
İspaniya	128 104.90	26 134.94	20.40	1.47	9 984.40	11 715.22	117.34	0.64
İsveç	1.91	138.05	72.28 dəfə	0.01	9 804.83	9 240.88	94.25	0.51
İtaliya	773 632.26	368 002.28	47.57	20.67	112 518.53	94 434.14	83.93	5.17
Kipr	0.00	1 024.56	0.00	0.06	9 461.21	144.53	1.53	0.01
Latviya	0.00	248.47	0.00	0.01	1 927.74	1 792.29	92.97	0.10
Litva	166.16	150.50	90.58	0.01	2 138.98	2 560.89	119.73	0.14
Lüksemburq	14.30	4.64	32.41	0.00	5 592.18	424.50	7.59	0.02
Macarıstan	29.25	816.00	27.90 dəfə	0.05	4 020.55	5 934.96	147.62	0.33
Malta	6 781.16	13 334.07	196.63	0.75	22.05	4.92	22.29	0.00
Niderland	29 649.11	21 645.35	73.01	1.22	23 842.28	23 110.62	96.93	1.27
Polşa	1 230.29	742.01	60.31	0.04	11 409.31	13 952.76	122.29	0.76
Portuqaliya	0.00	62 266.99	0.00	3.50	10 610.47	5 014.50	47.26	0.27
Rumıniya	5 832.46	1 265.68	21.70	0.07	7 668.42	17 551.89	228.89	0.96
Slovakiya	0.08	9.48	118.50 dəfə	0.00	6 157.18	6 859.47	111.41	0.38
Sloveniya	6 103.94	0.00	0.00	0.00	3 286.25	3 307.19	100.64	0.18
Yunanıstan	62 162.93	202.40	0.33	0.01	1 912.34	2 770.41	144.87	0.15
Digər ölkələr üzrə cəmi	1 225 799.53	643 373.77	52.49	36.13	1 341 069.63	1 009 937.01	75.31	55.31
Albaniya	0.00	0.00	0.00	0.00	4.29	53.25	12.42 dəfə	0.00
Amerika Birləşmiş Ştatları	199 830.83	30 614.51	15.32	1.72	489 300.68	136 487.57	27.89	7.47
Andorra	0.00	0.00	0.00	0.00	3.39	17.40	513.68	0.00
Anqola	2.19	19.50	888.43	0.00	0.00	0.78	0.00	0.00
Argentina	0.00	4.55	0.00	0.00	3 366.37	2 720.66	80.82	0.15
Avstraliya	12.00	38.71	322.67	0.00	3 007.85	1 624.30	54.00	0.09
Banqladeş	0.00	0.00	0.00	0.00	133.21	1 310.55	983.80	0.07
Benin	0.00	0.00	0.00	0.00	0.00	0.10	0.00	0.00
Bəhreyn	0.00	0.00	0.00	0.00	0.00	9.00	0.00	0.00
Birləşmiş Ərəb Əmirlikləri	1 057.56	2 039.84	192.88	0.11	8 974.12	19 868.03	221.39	1.09
Tanzaniya	0.00	0.00	0.00	0.00	0.00	233.51	0.00	0.01
Bosniya və Herseqovina	0.00	0.00	0.00	0.00	269.09	45.42	16.88	0.00
Braziliya	64.68	63.09	97.54	0.00	19 970.76	21 382.78	107.07	1.17

A	1	2	3	4	5	6	7	8
Burundi	0.00	0.00	0.00	0.00	0.00	5.42	0.00	0.00
Cəbəli-Tariq	36 678.96	0.00	0.00	0.00	0.00	7.50	0.00	0.00
Cənubi Afrika Respublikası	0.00	274.25	0.00	0.02	324.73	247.52	76.22	0.01
Çili	0.00	0.00	0.00	0.00	363.35	2 032.56	559.39	0.11
Çin	15 202.91	9 619.91	63.28	0.54	129 741.00	112 770.69	86.92	6.18
Çinin xüs. inz. r-nu Honkonq	517.80	12.55	2.42	0.00	217.78	351.70	161.49	0.02
Dominika	0.00	7.06	0.00	0.00	0.00	0.00	0.00	0.00
Dominikan Respublikası	0.00	0.00	0.00	0.00	29.29	31.51	107.56	0.00
Ekvador	0.00	0.00	0.00	0.00	6 555.93	5 345.92	81.54	0.29
Əfqanıstan	31 430.26	19 266.42	61.30	1.08	0.00	0.00	0.00	0.00
Əlcəzair	0.00	126.20	0.00	0.01	1.02	28.00	27.48 dəfə	0.00
Filippinlər	0.00	0.00	0.00	0.00	99.49	308.52	310.08	0.02
Gürcüstan	110 712.13	117 540.89	106.17	6.60	17 956.98	4 373.43	24.36	0.24
Haiti	0.00	0.00	0.00	0.00	0.00	0.55	0.00	0.00
Həbəşistan	0.00	0.00	0.00	0.00	0.00	16.31	0.00	0.00
Hindistan	101 411.50	43 692.04	43.08	2.45	9 628.50	12 641.31	131.29	0.69
Honduras	0.00	0.00	0.00	0.00	0.00	1.94	0.00	0.00
İndoneziya	161 133.31	36 067.30	22.38	2.03	10 210.59	15 541.69	152.21	0.85
İordaniya	0.00	497.22	0.00	0.03	36.40	870.00	23.90 dəfə	0.05
İraq	58 026.58	4 791.00	8.26	0.27	185.25	0.36	0.19	0.00
İran İslam Respublikası	7 675.18	14 404.00	187.67	0.81	19 386.47	27 009.90	139.32	1.48
İslandiya	0.00	0.00	0.00	0.00	18.75	763.66	40.72 dəfə	0.04
İsrail	177 935.78	98 556.42	55.39	5.53	4 769.38	2 417.40	50.69	0.13
İsveçrə	28 539.65	38 713.73	135.65	2.17	14 151.70	24 242.73	171.31	1.33
Kamboca	0.00	0.00	0.00	0.00	29.98	383.51	12.79 dəfə	0.02
Kamerun	0.00	0.00	0.00	0.00	0.00	0.46	0.00	0.00
Kanada	65.54	991.28	15.12 dəfə	0.06	3 941.05	4 206.34	106.73	0.23
Keç. Yuq. Resp. Makedoniya	0.00	6.34	0.00	0.00	442.48	25.76	5.82	0.00
Keniya	0.00	0.05	0.00	0.00	43.20	278.84	645.47	0.02
Kiribati	0.00	0.00	0.00	0.00	0.00	0.04	0.00	0.00
Kolumbiya	0.85	0.00	0.00	0.00	46.73	77.51	165.87	0.00
Konqo (Brazzavil)	0.00	0.00	0.00	0.00	0.00	0.47	0.00	0.00
Koreya (KXDR)	0.00	0.00	0.00	0.00	0.00	124.54	0.00	0.01

A	1	2	3	4	5	6	7	8
Koreya Respublikası	0.90	57.59	63.99 dəfə	0.00	39 718.18	26 426.91	66.54	1.45
Kosta-Rika	0.00	0.00	0.00	0.00	114.25	314.35	275.15	0.02
Kot-divuar	0.00	0.00	0.00	0.00	0.00	2.96	0.00	0.00
Küveyt	5.21	15.13	290.55	0.00	476.90	699.78	146.74	0.04
Qabon	0.50	1.87	373.28	0.00	0.00	0.00	0.00	0.00
Qana	0.00	5.51	0.00	0.00	0.00	100.46	0.00	0.01
Qəmər adaları	0.00	0.00	0.00	0.00	0.00	8.36	0.00	0.00
Qətər	25.27	0.60	2.37	0.00	3.37	5.20	154.40	0.00
Qvatemala	0.00	0.00	0.00	0.00	0.00	18.70	0.00	0.00
Laos (LXDR)	0.00	0.00	0.00	0.00	0.00	0.82	0.00	0.00
Lixtenşteyn	0.00	0.00	0.00	0.00	4.16	1.01	24.30	0.00
Livan	0.00	20 549.83	0.00	1.15	252.88	141.16	55.82	0.01
Madaqaskar	0.00	0.00	0.00	0.00	39.53	192.08	485.95	0.01
Malayziya	148.01	60.41	40.82	0.00	8 172.74	3 568.50	43.66	0.20
Mavriki	0.00	0.00	0.00	0.00	14.26	2.14	14.97	0.00
Mavritaniya	0.00	0.00	0.00	0.00	0.00	8.67	0.00	0.00
Meksika	2.81	171.72	61.01 dəfə	0.01	7 276.51	4 607.03	63.31	0.25
Mərakeş	0.00	0.00	0.00	0.00	3 499.99	409.58	11.70	0.02
Mərkəzi Afrika Respublikası	0.00	0.00	0.00	0.00	0.00	0.05	0.00	0.00
Misir	31.66	126.43	399.41	0.01	300.37	1 070.23	356.30	0.06
Monako	0.00	0.00	0.00	0.00	0.00	0.47	0.00	0.00
Mozambik	2.03	102.00	50.23 dəfə	0.01	0.00	0.00	0.00	0.00
Myanma	0.00	0.00	0.00	0.00	0.00	16.64	0.00	0.00
Nauru	0.00	0.00	0.00	0.00	0.00	0.01	0.00	0.00
Niger	0.00	0.00	0.00	0.00	0.00	1.52	0.00	0.00
Nigeriya	1.05	33.12	31.54 dəfə	0.00	8.40	0.00	0.00	0.00
Nikaraqua	0.00	0.00	0.00	0.00	0.00	0.08	0.00	0.00
Niue (Yeni Zelanda)	0.00	12.18	0.00	0.00	0.00	0.00	0.00	0.00
Norveç	144.71	1 076.33	743.77	0.06	35 174.31	72 312.80	205.58	3.96
Oman	1.65	12.07	732.10	0.00	11.47	0.00	0.00	0.00
Pakistan	110.90	210.08	189.43	0.01	769.07	1 611.59	209.55	0.09
Paraqvay	0.00	0.00	0.00	0.00	0.00	227.13	0.00	0.01
Peru	0.00	0.00	0.00	0.00	11.46	117.44	10.24 dəfə	0.01

A	1	2	3	4	5	6	7	8
Puerto-Riko (ABŞ)	0.00	0.00	0.00	0.00	153.03	10.97	7.17	0.00
Ruanda	0.00	0.00	0.00	0.00	0.00	0.01	0.00	0.00
San-Marino	0.00	0.00	0.00	0.00	22.39	13.77	61.53	0.00
Serbiya	0.00	0.38	0.00	0.00	1 811.16	708.68	39.13	0.04
Səudiyyə Ərəbistanı	3.49	132.56	37.97 dəfə	0.01	2 348.69	2 852.87	121.47	0.16
Sinqapur	46.91	409.76	873.44	0.02	79 889.49	172 322.04	215.70	9.44
Surinam	0.00	0.00	0.00	0.00	0.00	2.12	0.00	0.00
Suriya Ərəb Respublikası	0.00	0.00	0.00	0.00	82.98	32.97	39.73	0.00
Syerra-Leone	0.00	19.90	0.00	0.00	0.00	0.00	0.00	0.00
Şri-Lanka	0.00	0.00	0.00	0.00	2 916.30	8 409.56	288.36	0.46
Tailand	113 237.96	31 104.96	27.47	1.75	8 603.64	4 645.24	53.99	0.25
Tayvan	0.00	95 688.02	0.00	5.37	5 310.40	2 182.68	41.10	0.12
Trinidad və Tobaqo	0.00	6.05	0.00	0.00	0.00	56.01	0.00	0.00
Tunis	105 807.60	16 279.77	15.39	0.91	101.59	452.96	445.88	0.02
Türk və Kaykos adaları	0.00	0.00	0.00	0.00	0.00	105.12	0.00	0.01
Türkiyə	74 890.35	59 017.29	78.80	3.31	323 001.70	197 988.79	61.30	10.84
Uruqvay	0.00	0.00	0.00	0.00	90.19	906.99	10.06 dəfə	0.05
Venesuela	3.82	74.29	19.46 dəfə	0.00	0.00	0.00	0.00	0.00
Vyetnam	41.11	14.80	36.01	0.00	1 864.05	4 051.49	217.35	0.22
Yamayka	0.00	0.70	0.00	0.00	23.87	2 810.38	117.75 dəfə	0.15
Yaponiya	755.80	441.65	58.43	0.02	70 147.56	93 706.55	133.58	5.13
Yeni Zeland	0.00	71.95	0.00	0.00	5 517.34	8 939.70	162.03	0.49
Zambiya	0.00	238.66	0.00	0.01	0.00	0.33	0.00	0.00
Zimbabve	0.00	0.00	0.00	0.00	0.00	12.70	0.00	0.00
Təyin olunmayıb	158.41	91.32	57.65	0.01	0.00	0.00	0.00	0.00

Əlavə 4.1

Ticarət dövriyyəsində əsas ölkələr

Ölkələrin adı	Min ABŞ dolları	Ümumi dövriyyəyə nisbətən %-lə
Cəmi	3 606 542.05	100.00
o cümlədən:		
İtaliya	462 436.42	12.82
Türkiyə	257 006.08	7.13
Rusiya	252 310.96	7.00
Almaniya	248 676.41	6.90
Fransa	233 130.61	6.46
Sinqapur	172 731.80	4.79
Amerika Birləşmiş Ştatları	167 102.08	4.63
Böyük Britaniya	143 158.61	3.97
Çexiya	142 035.83	3.94
Çin	122 390.61	3.39
Gürcüstan	121 914.32	3.38
İsrail	100 973.82	2.80
Tayvan	97 870.71	2.71
Yaponiya	94 148.20	2.61
Norveç	73 389.13	2.03
Digər ölkələr	917 266.49	25.44

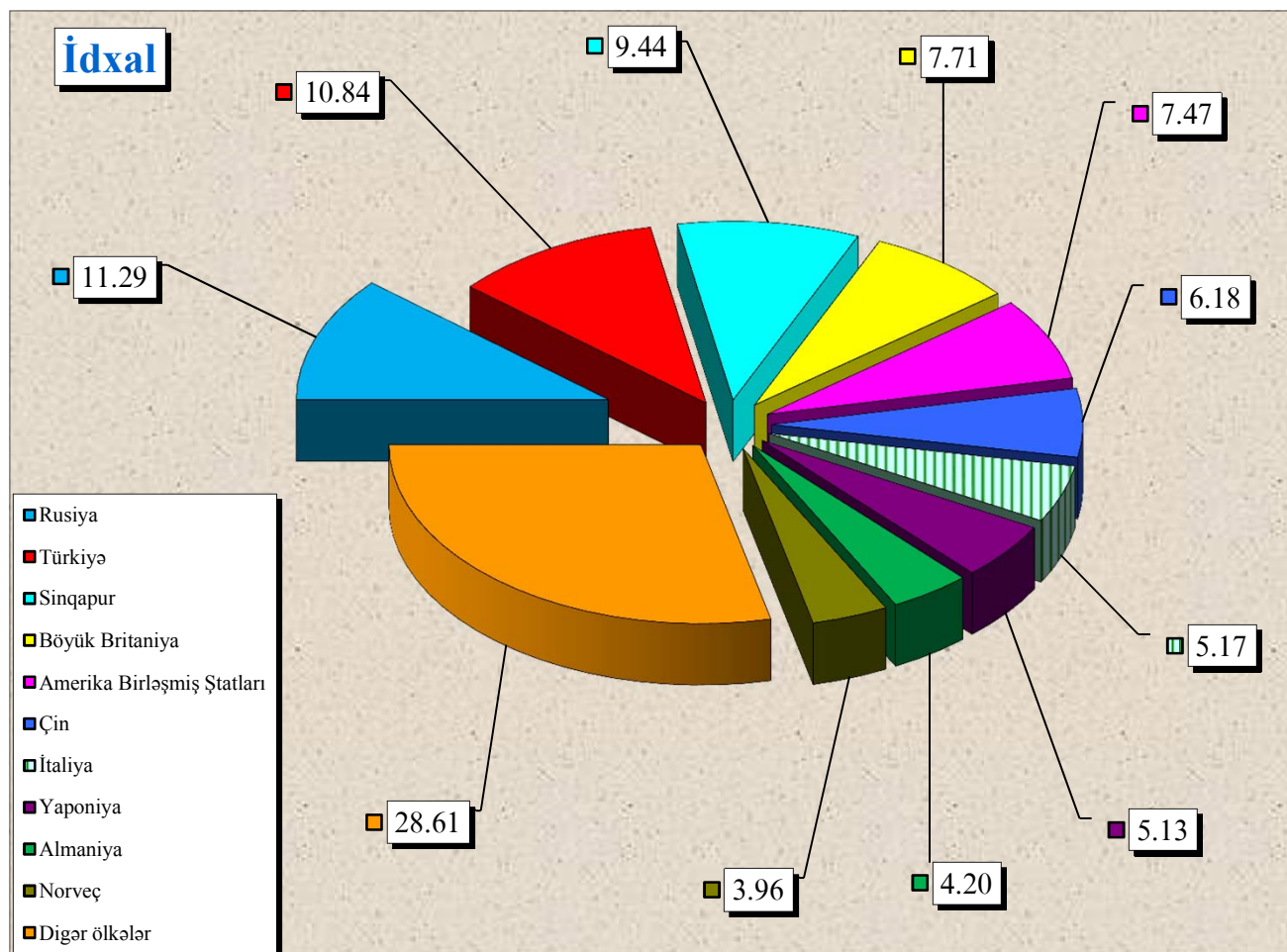
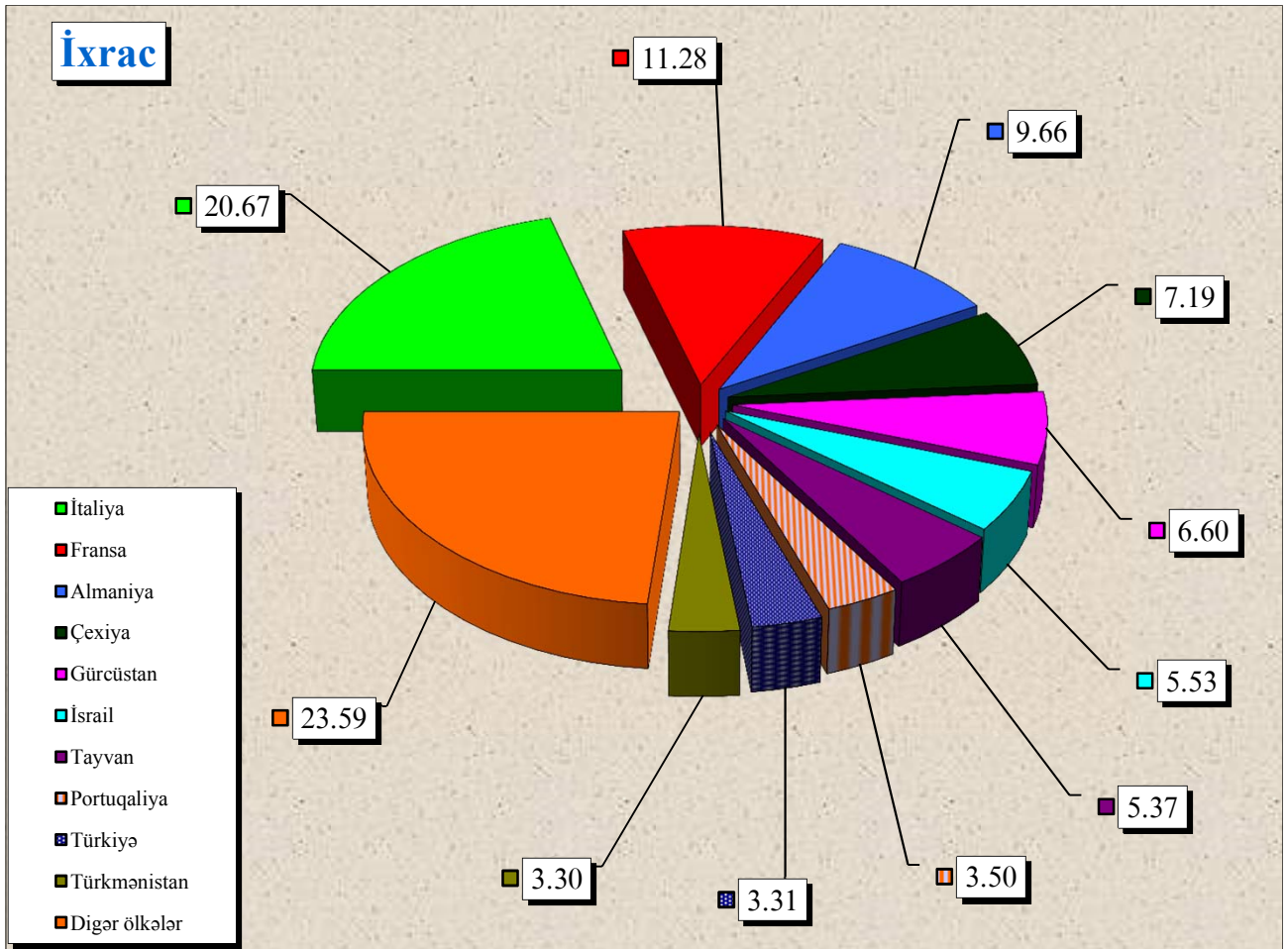
İxracda əsas ölkələr

Ölkələrin adı	Min ABŞ dolları	Ümumi ixracda nisbətən %-lə
Cəmi	1 780 619.92	100.00
o cümlədən:		
İtaliya	368 002.28	20.67
Fransa	200 890.63	11.28
Almaniya	172 070.32	9.66
Çexiya	127 966.62	7.19
Gürcüstan	117 540.89	6.60
İsrail	98 556.42	5.53
Tayvan	95 688.02	5.37
Portuqaliya	62 266.99	3.50
Türkiyə	59 017.29	3.31
Türkmənistan	58 779.43	3.30
Rusiya	46 139.19	2.59
Hindistan	43 692.04	2.45
İsveçrə	38 713.73	2.17
İndoneziya	36 067.30	2.03
Tailand	31 104.96	1.75
Digər ölkələr	224 123.82	12.60

İdxalda əsas ölkələr

Ölkələrin adı	Min ABŞ dolları	Ümumi idxala nisbətən %-lə
Cəmi	1 825 922.13	100.00
o cümlədən:		
Rusiya	206 171.77	11.29
Türkiyə	197 988.79	10.84
Sinqapur	172 322.04	9.44
Böyük Britaniya	140 820.25	7.71
Amerika Birləşmiş Ştatları	136 487.57	7.47
Çin	112 770.69	6.18
İtaliya	94 434.14	5.17
Yaponiya	93 706.55	5.13
Almaniya	76 606.09	4.20
Norveç	72 312.80	3.96
Qazaxıstan	41 203.71	2.26
Ukrayna	38 525.58	2.11
Fransa	32 239.98	1.77
İran İslam Respublikası	27 009.90	1.48
Koreya Respublikası	26 426.91	1.45
Digər ölkələr	356 895.35	19.54

**İxrac və idxal əməliyyatlarında əsas ölkələr
(faizlə xüsusi çəkisi)**



Mal qrupları üzrə ixrac və idxal

(Əvvəlki ilin müvafiq dövrü ilə müqayisə olumaqla, min ABŞ dolları ilə)

Mal qrupunun kodu	Mal qrupunun adı	İxrac			İdxal		
		2015-ci ilin ilk 3 ayı	2016-cı ilin ilk 3 ayı	2015-ci ilin ilk 3 ayına nisbətən %-lə	2015-ci ilin ilk 3 ayı	2016-cı ilin ilk 3 ayı	2015-ci ilin ilk 3 ayına nisbətən %-lə
A	B	1	2	3	4	5	6
01	Diri heyvanlar	57.50	150.40	261.57	18 335.54	3 771.20	20.57
02	Ət və qida üçün yararlı ət əlavələri	0.00	19.91	0.00	4 793.31	5 446.14	113.62
03	Balıqlar və xərçəngkimilər, mollyusklar və digər su onurğasızları	0.00	0.00	0.00	1 360.39	4 584.56	337.00
04	Süd məhsulları; quş yumurtası; təbii bal, başqa yerdə adı çəkilməyən və təsnif olunmayan heyvan mənşəli ərzaq məhsulları	322.17	311.83	96.79	16 422.15	17 889.08	108.93
05	Başqa yerdə adı çəkilməyən və ya təsnif olunmayan heyvan mənşəli məhsullar	119.77	59.88	49.99	18.15	29.55	162.83
06	Canlı ağaclar və digər bitkilər; bitkilərin kökləri, soğanaqları və digər analoji hissələri; kəsilmiş çiçəklər və dekorativ bitkilər	9.67	119.19	12.32 dəfə	4 016.78	4 772.27	118.81
07	Tərəvəz və bəzi yeməli meyvəköklülər və kök yumrulan	2 905.77	14 113.00	485.69	8 245.02	23 862.11	289.41
08	Yeməli meyvələr və qoz-fındıq; sitrus meyvələrinin qabıqları və ya qovun qabıqcıqları	33 038.78	29 138.50	88.19	13 268.40	19 402.38	146.23
09	Qəhvə, çay, mate və ya paraqvay çayı və ədviyyatlar	4 883.28	1 467.46	30.05	3 339.69	9 679.39	289.83
10	Dənli bitkilər	35.26	9.75	27.65	132 876.61	57 143.30	43.00
11	Unüyütmə-yarma sənayesi məhsulları; səməni; nişastalar; inulin; buğda kleykovinası	94.00	7.38	7.85	5 414.94	3 976.27	73.43
12	Yağlı toxum və bar; digər toxumlar, bar və taxıl; dərman bitkiləri və texniki məqsədlər üçün bitkilər; saman və yem	303.68	1 183.62	389.76	2 645.05	9 603.27	363.07
13	Təmizlənməmiş təbii şellak; kitrələr, qatranlar və digər bitki şirələri və ekstraktları	1 971.98	378.48	19.19	87.94	274.02	311.60
14	Toxuma (hörgü) məmulatlarının hazırlanması üçün bitki mənşəli materiallar; başqa yerdə adı çəkilməyən və ya təsnif olunmayan digər bitki mənşəli məhsullar	12.16	20.48	168.42	60.88	65.64	107.83
15	Heyvan və ya bitki mənşəli piylər və yağlar və onların parçalanması nəticəsində alınan məhsullar; hazır yeyinti piyləri; heyvan və ya bitki mənşəli mumlar	41 135.23	3 804.03	9.25	20 204.12	36 851.08	182.39
16	Ətdən, balıqdan və ya xərçəngkimilərdən, mollyusklardan və ya digər su onurğasızlarından alınan hazır məhsullar	1 696.39	113.27	6.68	2 754.02	3 312.32	120.27
17	Şəkər və şəkərdən hazırlanan qənnadı məmulatları	34 535.20	8 508.39	24.64	29 527.85	22 727.98	76.97
18	Kakao və ondan hazırlanan məhsullar	1 432.94	734.66	51.27	8 013.06	5 950.23	74.26
19	Taxıldan, undan, nişastadan və ya süddən alınan hazır məhsullar; un qənnadı məmulatları	338.22	159.96	47.29	12 142.86	11 562.39	95.22
20	Tərəvəzlərin, meyvələrin, qoz-fındığın və ya bitkilərin digər hissələrinin emal məhsulları	2 353.44	1 816.54	77.19	5 493.06	4 075.37	74.19

A	B	1	2	3	4	5	6
21	Müxtəlif ərzaq məhsulları	1 417.45	357.50	25.22	6 481.69	7 523.29	116.07
22	Spirtili və spirtsiz içkilər və sirkə	4 966.02	2 511.74	50.58	13 074.89	6 135.96	46.93
23	Yeyinti sənayesinin qalıqları və tullantıları; heyvanlar üçün hazır yemlər	1 236.13	2 080.87	168.34	5 854.38	5 045.11	86.18
24	Tütün və tütünün sənaye əvəzediciləri	2 014.06	3 945.79	195.91	84 122.96	23 319.59	27.72
25	Duz; kükürd; torpaq və daş; suvaq materialları, əhəng və sement	913.43	2 528.84	276.85	12 797.05	7 127.08	55.69
26	Filizlər, şlaklar və kül	1 138.90	2 740.70	240.64	1 260.34	212.05	16.83
27	Mineral yanacaq, neft və onların qovulma məhsulları; bitum tərkibli maddələr; mineral mumlar	2 921 084.17	1 540 830.70	52.75	37 181.72	46 814.86	125.91
28	Qeyri-üzvi kimya məhsulları; qiymətli metalların, nadir torpaq metallarının, radioaktiv elementlərin və ya izotopların qeyri-üzvi və ya üzvi birləşmələri	985.31	1 153.88	117.11	18 675.93	15 673.04	83.92
29	Üzvi kimyəvi birləşmələr	30 555.03	2 654.74	8.69	4 620.17	5 586.94	120.92
30	Əczaçılıq məhsulları	133.93	75.99	56.74	42 659.51	37 596.98	88.13
31	Gübrələr	110.41	532.95	482.69	5 687.87	2 906.37	51.10
32	Aşılavıcı və boyayıcı ekstraktlar, tanninlər və onların törəmələri; boyaqlar, piqmentlər və digər boyayıcı maddələr; boyalar və laklar; zamazkalar və digər mastikalar; tipografiya boyaqları, mürəkkəblər, tuş	158.07	32.08	20.29	6 954.27	10 062.01	144.69
33	Efir yağları və rezinoidlər; ətriyyat, kosmetik və tualet vasitələri	44.27	197.84	446.90	7 650.39	13 884.67	181.49
34	Sabun, səthi-aktiv üzvi maddələr, yuyucu vasitələr, sürtkü materialları, süni və hazır mumlar, təmizləmə və cilalama üçün tərkiblər, şamlar və analoji məmulatlar, yapma üçün pasta, plastilin, «diş müalicəsi mumu»	0.00	17.70	0.00	17 304.35	17 646.66	101.98
35	Zülal tərkibli maddələr; modifikasiya olunmuş nişastalar; yapışqanlar; fermentlər	0.37	26.56	71.74 dəfə	1 037.04	1 999.00	192.76
36	Partlayıcı maddələr; pirotexnika məmulatları; kibritlər; pirofor ərintilər; bəzi yanar maddələr	0.00	0.00	0.00	1 006.84	1 442.87	143.31
37	Foto və kino malları	0.00	0.00	0.00	807.57	1 121.61	138.89
38	Digər kimyəvi məhsullar	8 008.34	470.45	5.87	21 712.20	19 006.18	87.54
39	Plastmassa və onlardan hazırlanan məmulatlar	23 373.38	25 730.52	110.08	48 300.76	49 979.47	103.48
40	Kauçuk, rezin və onlardan hazırlanan məmulatlar	18.67	30.55	163.64	11 138.61	17 459.43	156.75
41	Emal olunmamış gön (təbii xəzdən başqa) və aşılınmış dəri	3 411.69	1 413.66	41.44	12.70	17.19	135.33
42	Dəri məmulatları; sərəcəliq-yəhər məmulatları və qoşqu ləvazimatları; yol ləvazimatları, qadın çantaları və analoji mallar; heyvanların bağırsaqlarından hazırlanan məmulatlar (barama fibroinindən olan liflər istisna olmaqla)	0.13	21.63	166.40 dəfə	1 135.36	2 552.37	224.81
43	Təbii və süni xəz; ondan hazırlanan məmulatlar	0.00	0.00	0.00	14.74	31.71	215.21
44	Oduncaq və ondan hazırlanan məmulatlar; ağac kömürü	33.87	163.06	481.42	48 660.68	28 630.31	58.84
45	Mantar və ondan hazırlanan məmulatlar	0.00	0.00	0.00	157.44	61.62	39.14
46	Küləşdən, alfadən və digər materiallardan hörmə üçün hazırlanan məmulatlar; səbət məmulatları və hörülmüş məmulatlar	0.00	0.25	0.00	0.31	21.64	70.59 dəfə
47	Oduncaqdan və ya digər lifli sellüloz materiallardan hazırlanan kütlə; regenerasiya edilən kağız və karton (makulatura və tullantılar)	0.00	0.00	0.00	300.89	120.24	39.96
48	Kağız və karton; kağız kütlədən, kağızdan və ya kartondan hazırlanan məmulatlar	273.18	474.34	173.64	13 228.46	17 348.95	131.15

A	B	1	2	3	4	5	6
49	Çap kitablar, qəzetlər, reproduksiyalar və poliqrafiya sənayesinin digər məmulatları; əlyazmalar, makinada yazılan mətnlər və planlar	60.99	33.87	55.53	3 669.80	1 714.58	46.72
50	İpək	280.86	144.91	51.59	4.73	4.20	88.85
51	Yun, zərif və ya qaba heyvan tükü; at tükündən iplik və parça	0.00	0.00	0.00	55.98	347.10	620.02
52	Pambıq	1 545.59	6 023.72	389.74	403.09	534.94	132.71
53	Digər bitki mənşəli toxuculuq lifləri; kağız iplik və kağız iplikdən parçalar	0.00	0.00	0.00	88.94	19.03	21.40
54	Kimyəvi saplar, kimyəvi toxuculuq materiallarından olan yastı və analoji saplar	184.90	311.53	168.49	649.06	2 888.43	445.02
55	Kimyəvi liflər	50.72	48.55	95.71	539.75	1 421.05	263.28
56	Pambıq (vata), keçə və ya fətr və toxunmamış materiallar; xüsusi iplik; ciyə (viş), kəndir, kanat və trosalar və onlardan məmulatlar	0.00	3.16	0.00	1 714.18	2 658.00	155.06
57	Xalçalar və digər toxunma döşəmə örtükləri	6.69	6.14	91.69	1 799.18	1 109.37	61.66
58	Xüsusi parçalar; taftinqli (baftalı) toxuculuq materialları; krujevalar; qobelenlər; bəzək materialları; tikmələr	16.29	11.01	67.60	43.91	357.55	814.34
59	Hopdurulmuş, üzüklü, təkrarlanmış toxuculuq materialları; texniki təyinatlı toxuculuq məmulatları	0.00	2.56	0.00	723.96	741.74	102.46
60	Maşınla və əllə toxunma trikotaj parçalar	0.00	0.04	0.00	133.05	921.17	692.35
61	Maşınla və ya əllə toxunmuş trikotaj geyim əşyaları və geyim ləvazimatları	0.10	10.00	96.75 dəfə	1 183.71	11 136.70	940.83
62	Paltar və geyim ləvazimatları, maşınla və ya əllə toxunmuş trikotajdan başqa	59.68	235.89	395.25	7 579.55	12 479.12	164.64
63	Digər hazır toxuculuq məmulatları; dəstlər; işlənmiş geyimlər və toxuculuq məmulatları; cır-cındır	2 473.87	2 148.04	86.83	2 098.86	3 879.67	184.85
64	Ayaqqabılar, getrlər və analoji məmulatlar; onların hissələri	0.00	4.89	0.00	1 667.87	9 238.64	553.92
65	Baş geyimləri və onların hissələri	0.00	0.00	0.00	192.22	679.21	353.35
66	Çətirlər, gündən qoruyucu çətirlər, çəliklər, çəlik-oturacaq, qırmanc, minik atları üçün qamçılar və onların hissələri	0.00	0.63	0.00	7.23	54.93	759.87
67	Emal edilmiş lələk və pərgü və onlardan hazırlanmış məmulatlar; süni çiçəklər; insan saçından məmulatlar	0.00	0.00	0.00	486.82	248.81	51.11
68	Daş, gips, sement, asbest, slyuda və analoji materialdan məmulatlar	43.37	47.08	108.54	31 468.88	9 765.31	31.03
69	Keramika məmulatları	14.55	5.90	40.53	9 669.62	12 307.07	127.28
70	Şüşə və ondan hazırlanan məmulatlar	104.58	3.51	3.36	18 905.54	12 175.44	64.40
71	Təbii və ya yetişdirilmiş mirvari, qiymətli və ya azqiymətli daşlar, qiymətli metallar, üzərinə qiymətli metal çəkilmiş metallar və onlardan hazırlanan məmulatlar; bijuteriya; sikkələr	21 246.95	16 176.60	76.14	733.71	14 829.30	20.21 dəfə
72	Qara metallar	368.38	10 681.94	29.00 dəfə	75 684.77	49 575.59	65.50
73	Qara metallardan məmulatlar	6 906.38	10 975.96	158.92	225 927.76	244 099.24	108.04
74	Mis və ondan hazırlanan məmulatlar	2 088.40	4 743.51	227.14	10 778.32	3 346.66	31.05
75	Nikel və ondan hazırlanan məmulatlar	0.00	2.25	0.00	3 993.91	328.05	8.21
76	Alüminium və ondan hazırlanan məmulatlar	21 945.47	20 862.96	95.07	30 558.24	17 177.20	56.21
78	Qurğuşun və ondan hazırlanan məmulatlar	319.00	1 010.64	316.82	22.77	103.43	454.16
79	Sink və ondan hazırlanan məmulatlar	0.00	0.00	0.00	909.70	428.88	47.14

A	B	1	2	3	4	5	6
80	Qalay və ondan hazırlanan məmulatlar	0.00	0.00	0.00	0.00	22.53	0.00
81	Digər qiymətsiz metallar; metal keramikası; onlardan hazırlanan məmulatlar	0.00	10.71	0.00	26.62	41.26	155.00
82	Qiymətsiz metallardan alətlər, qurğular, bıçaq məmulatları, qaşıqlar və çəngəllər; onların qiymətsiz metallardan olan hissələri	397.04	1 299.59	327.32	5 890.63	9 821.20	166.73
83	Qiymətsiz metallardan hazırlanan digər məmulatlar	20.37	65.69	322.48	6 978.09	8 475.75	121.46
84	Nüvə reaktorları, qazanlar, avadanlıq və mexaniki qurğular; onların hissələri	11 486.62	5 181.82	45.11	316 912.80	372 202.75	117.45
85	Elektrik maşınları və avadanlıqları, onların hissələri; səsyazma və səsləndirmə aparaturası, televiziya təsvirlərinin və səslərinin yazılması və canlandırılması üçün aparatura, onların hissələri və ləvazimatları	6 616.68	2 333.13	35.26	183 281.39	128 431.98	70.07
86	Dəmiryol lokomotivləri və ya mühərrikli tramvay vaqonları, dəmiryol nəqliyyat vasitələri və onların hissələri; dəmiryol və ya tramvay xətləri üçün yol avadanlıqları və qurğuları, onların hissələri; mexaniki siqnal avadanlıqları	13.50	28.24	209.19	2 535.33	3 651.28	144.02
87	Yerüstü nəqliyyat vasitələri, dəmiryolu və tramvay nəqliyyat vasitələrindən başqa, və onların hissələri və ləvazimatları	349.07	2 118.88	607.00	167 071.35	37 802.06	22.63
89	Gəmilər, qayıqlar və üzən konstruksiyalar	91.10	44 024.79	483.26 dəfə	75 242.90	167 041.25	222.00
90	Optik, fotoqrafik, kinematoqrafiya, ölçü, nəzarət, ən dəqiq, tibbi və ya cərrahiyyə alətləri və aparatları; onların hissələri və ləvazimatları	7 218.70	1 096.22	15.19	40 852.10	37 569.26	91.96
91	Bütün növ saatlar və onların hissələri	28.60	66.32	231.86	812.64	1 581.52	194.62
92	Musiqi alətləri; onların hissələri və ləvazimatları	3.09	0.62	19.98	32.25	63.10	195.67
94	Mebel; yataq ləvazimatları, döşəklər, döşək əsasları, divan yastıqları və analoji doldurulma mebel ləvazimatları; lampalar və işıqlandırıcı avadanlıqlar; işıq tablo və lövhələri, analoji məmulatlar; yığma tikinti konstruksiyaları	134.28	315.49	234.94	50 719.28	42 107.93	83.02
95	Oyuncaqlar, oyunlar və idman inventarı; onların hissələri və ləvazimatları	0.65	70.78	108.73 dəfə	1 135.07	2 954.87	260.32
96	Müxtəlif hazır məmulatlar	3.84	3.31	86.19	7 834.93	8 487.67	108.33
97	İncəsənət əsərləri, kolleksiya əşyaları və antikvariat	1.40	389.18	277.59 dəfə	192.08	52.38	27.27
	Yekun:	3 383 639.29	1 780 619.92	52.62	2 431 473.43	1 825 922.13	75.10

**İxrac və idxalda keçirilən yüklərin daşınma vasitələri üzrə
miqdarı (netto çəki ilə) və dəyəri**

N/v kodu	Daşınma vasitələri	İxrac		İdxal		Cəmi	
		Netto çəki (ton)	Statistik dəyər (min ABŞ dolları)	Netto çəki (ton)	Statistik dəyər (min ABŞ dolları)	Netto çəki (ton)	Statistik dəyər (min ABŞ dolları)
10	Dəniz nəqliyyatı vasitələri	168 470.72	83 289.55	105 215.77	231 166.34	273 686.49	314 455.89
20	Dəmiryolu nəqliyyatı vasitələri	497 149.90	101 524.11	812 825.77	418 698.15	1 309 975.67	520 222.26
30	Avtoyol nəqliyyatı vasitələri	105 977.38	117 962.74	324 502.74	948 002.04	430 480.12	1 065 964.78
40	Hava nəqliyyatı vasitələri	903.98	22 857.56	3 459.39	205 794.74	4 363.37	228 652.30
50	Poçt	0.05	14.06	1.83	126.95	1.88	141.00
70	Stasionar nəqliyyat vasitələri	5 916 705.07	1 454 355.86	72 014.07	20 075.65	5 988 719.14	1 474 431.51
90	Özü hərəkət edən vasitələr	390.04	616.03	450.07	2 058.27	840.11	2 674.30
	Yekun:	6 689 597.13	1 780 619.92	1 318 469.65	1 825 922.13	8 008 066.78	3 606 542.05

Qısa metodoloji izahat

“Azərbaycan Respublikası xarici ticarətinin gömrük statistikasi”na Azərbaycan Respublikasının digər ölkələrlə xarici ticarət əlaqələrinə dair məlumatlar daxil edilmişdir. Verilən göstəricilər ixrac və idxal olunan malların ölkə sərhədindən keçirilən zaman xarici iqtisadi fəaliyyət iştirakçıları tərəfindən tərtib olunan gömrük bəyannamələri əsasında Dövlət Gömrük Komitəsinin Vahid Avtomatlaşdırılmış İdarəetmə Sistemindən (VAİS) alınmışdır.

Xarici ticarət əlaqələrinə dair aşağıdakı göstəricilər daxil edilmişdir:

- büdcə daxilolmaları haqqında məlumat;
- xarici iqtisadi fəaliyyət iştirakçıları haqqında məlumat;
- ticarət əməliyyatlarının həcmi haqqında məlumat;
- idxal-ixrac əməliyyatlarının həcmnin ölkə qrupları (Müstəqil Dövlətlər Birliyi, Avropa İttifaqı), ölkələr, mal qrupları (Xarici İqtisadi Fəaliyyətin Mal Nomenklaturasının 2 rəqəmli kodları üzrə), əsas mallar, mülkiyyət növləri, sövdələşmə xarakterləri, daşınma vasitələri üzrə bölgüsü;
- gömrük hüquqpozmalarına qarşı mübarizə haqqında məlumat;

İdxal-ixrac əməliyyatlarının həcmnin dəyəri ABŞ dolları ilə verilmişdir.

Göstəricilər “Azərbaycan Respublikası Xarici Ticarətinin Gömrük Statistikasının Metodologiyası”na əsasən hazırlanmışdır. Xarici ticarətin gömrük statistikasının aparılması üçün ilkin məlumatlar malların gömrük rəsmiləşdirilməsində təqdim olunan gömrük bəyannamələrində göstərilən məlumatlar sayılır.

Azərbaycan Respublikası xarici ticarətinin gömrük statistikasi ümumi ticarət uçot sistemi əsasında aparılır.

Azərbaycan Respublikasının idxalına aşağıdakı mallar daxil edilir:

- sərbəst dövriyyə üçün buraxılış gömrük proseduru altında yerləşdirilən mallar;
- təkrar idxal gömrük proseduru altında yerləşdirilən mallar;
- daxildə emal xüsusi gömrük proseduru altında yerləşdirilən mallar;
- xaricdə emal xüsusi gömrük prosedurunun müddəti başa çatdıqdan sonra gətirilən mallar;
- ölkə ərazisinə gətirilib gömrük anbarı və sərbəst zona xüsusi gömrük prosedurları altında yerləşdirilən mallar;
- son istifadə xüsusi gömrük proseduru altında yerləşdirilən mallar;
- ölkə ərazisinə gətirilib dövlətin xeyrinə imtina edilən mallar;

Azərbaycan Respublikasının ixracına aşağıdakı mallar daxil edilir:

- ixrac gömrük proseduruna müvafiq olaraq göndərilən mallar;
- təkrar ixrac gömrük proseduruna müvafiq olaraq göndərilən mallar;
- daxildə emal edildikdən sonra göndərilən mallar;
- xaricdə emal xüsusi gömrük proseduruna müvafiq olaraq göndərilən mallar;
- gömrük anbarı və sərbəst zona xüsusi gömrük prosedurları altında yerləşdirilməsi başa çatandan sonra göndərilən mallar;
- son istifadə xüsusi gömrük prosedurunun müddəti bitdikdən sonra göndərilən mallar.

Gömrük statistikasının ümumi ticarət uçot sistemində aşağıdakı mallar nəzərə alınmır:

- ölkə ərazisindən tranzit keçən mallar;
- müvəqqəti gətirilən (aparılan) mallar;
- müvəqqəti saxlanc xüsusi gömrük proseduru altında yerləşdirilən mallar;
- gömrük anbarı, sərbəst zonada yerləşdirilən və ölkənin gömrük ərazisindən aparılmaq üçün nəzərdə tutulan daxili mallar;
- ölkənin ərazisində məhv edilən xarici mallar;
- səfirlik, konsulluq, beynəlxalq təşkilatların yanındakı nümayəndəliklərin və ölkənin xaricdə yerləşən digər rəsmi nümayəndəliklərinin fəaliyyətinin təmin edilməsi üçün ölkənin gömrük ərazisindən aparılan mallar;

- xarici ölkələrin səfirlik, konsulluq və digər rəsmi nümayəndəliklərinin, beynəlxalq təşkilatların nümayəndəliklərinin fəaliyyətinin təmin edilməsi üçün ölkənin gömrük ərazisinə gətirilən mallar;
- xaricdə dislokasiya olunan hərbi hissələr üçün keçirilən mallar;
- xarici dövlətin ərazisindən keçməklə gömrük orqanları arasında daşınan daxili mallar;
- təbii fəlakət və digər fəvqəladə vəziyyətlərin nəticələrini aradan qaldırmaq, qəza-xilas etmə tədbirlərini həyata keçirmək, o cümlədən zərərçəkmişlərə paylamaq və onlara yardım etmək məqsədilə keçirilən və sonradan qaytarılması nəzərdə tutulan mallar.

Malların gömrük sərhədindən keçirilmə xüsusiyyətlərinə uyğun olaraq onların gömrük statistikasında nəzərə alınıb-alınmaması müəyyən edilir.

Aşağıdakı mallar gömrük statistikasına daxil edilir:

- qeyri-monetar qızıl, ödəmə vasitəsi kimi olmayan qiymətli metallar;
- tədavüldə olmayan banknotlar, qiymətli kağızlar və sikkələr;
- barter müqavilələri vasitəsilə sərhəddən keçirilən mallar;
- alqı-satqısı dövlət hesabları vasitəsi ilə həyata keçirilən mülki və hərbi təyinatlı mallar;
- humanitar və texniki yardım;
- hədiyyə və bəxşişlər;
- hərbi təyinatlı mallar;
- konsiqnasiya müqavilələri üzrə keçirilən mallar;
- xarici investisiyalı müəssisələrin nizamnamə fondu kimi gətirdiyi və öz istehsalı olaraq apardığı mallar;
- məlumat və proqram təminatı vasitələri;
- geriye qaytarılan mallar;
- şirkətin və müəssisələrin öz filialları və ya bölmələri arasında apardığı əməliyyatlar nəticəsində sərhəddən keçirilən mallar;
- ölkə limanlarında xarici ölkəyə məxsus gəmilərdən boşaldılan və ya Azərbaycana məxsus gəmilərin açıq dənizdə digər ölkəyə məxsus gəmilərdən əldə etdiyi balıq və digər dəniz məhsulları, dənizin dibindən çıxarılan minerallar;
- bunker yanacağı, ballast, ərzaq ehtiyatı və digər materiallar aşağıdakı hallarda nəzərə alınır:
 - Azərbaycan Respublikasının ərazisində xarici ölkəyə məxsus dəniz və çay gəmiləri, uçan aparatlara satıldıqda;
 - Azərbaycan Respublikasının ərazisində ölkənin dəniz və çay gəmiləri, uçan aparatlarının xarici ölkəyə məxsus dəniz və çay gəmiləri, uçan aparatlarından alındıqda və ya ölkə limanlarında xarici ölkəyə məxsus dəniz və çay gəmiləri, uçan aparatlarından boşaldıqda;
- poçtla və ya kuryer xidməti ilə göndərilən mallar (əgər malın həcmi və ya dəyəri qanunla müəyyən olunmuş həddən çox olarsa);
- işləyən qeyri-rezidentlər də daxil olmaqla, bütün kateqoriyalardan olan şəxslərin qanunla müəyyən edilmiş statistik müşahidə həddi normasından artıq keçirdiyi mallar;
- emal üçün və ya emal edildikdən sonra (hazır məhsul) keçirilən mallar;
- rüsumsuz ticarət mağazalarına göndərilən daxili mallar;
- təbii fəlakət və digər fəvqəladə vəziyyətlərin nəticələrini aradan qaldırmaq, qəza-xilas etmə tədbirlərini həyata keçirmək, o cümlədən zərərçəkmişlərə paylamaq və onlara yardım etmək məqsədilə keçirilən və sonradan qaytarılması nəzərdə tutulmayan mallar.

Aşağıdakı mallar gömrük statistikasına daxil edilmir:

- miqdarı və ya dəyəri statistik müşahidə həddini aşmayan mallar;
- ölkə ərazisindən tranzit keçən və ya ölkə ərazisində yalnız boşaldılıb yüklənən mallar;
- müvəqqəti aparılan və ya gətirilən mallar;

- monetar qızıl, tədavüldə olan milli və xarici valyuta (numizmatika məqsədləri üçün istifadə edilənlərdən başqa), qiymətli kağızlar;
- mülkiyyət hüquqları rezidentdən qeyri-rezidentə sərhədi keçirilmədən verilən qeyri-maliyyə aktivləri;
- kommersiya əməliyyatları predmeti olmayan mallar:
 - fiziki şəxslər tərəfindən şəxsi istifadə üçün keçirilən, miqdarı və dəyəri qanunla müəyyən olunmuş həddən çox olmayan mallar;
 - abunəçilərə göndərilən qəzet və jurnallar, digər dövri nəşrlər;
 - xarici dövlətlərin diplomatik və digər nümayəndəliklərinin (səfirlik, konsulluq, elmi təşkilatlar və ya hərbi bazalar), həmçinin ölkə ərazisində yerləşən beynəlxalq təşkilatların keçirdikləri mallar;
 - konkret müştərinin ehtiyacları üçün hazırlanmış proqram təminatı və ya identifikasiya oluna bilən istənilən tip orijinal əsər yazılmış məlumat daşıyıcıları;
- beynəlxalq daşımaları həyata keçirən nəqliyyat vasitələri;
- beynəlxalq daşımaları həyata keçirən nəqliyyat vasitələrinin normal istismarı üçün nəzərdə tutulan texniki təchizat vasitələri, yanacaq və digər mallar;
- nəqliyyat vasitəsi sərnişinlərinin və heyət üzvlərinin istifadəsi üçün nəzərdə tutulan ərzaq ehtiyatı və digər mallar;
- Azərbaycana məxsus və ya rezidentlər tərəfindən icarəyə götürülmüş gəmilər tərəfindən tutularaq və ya istehsal olunaraq ölkəyə gətirilən dəniz məhsulları;
- ölkənin gömrük sərhədlərindən kənarında yerləşən Azərbaycana məxsus və ya rezidentlər tərəfindən icarəyə götürülən nəqliyyat vasitələri üçün aparılan yanacaq və sürtkü materialları;
- texniki xidmət göstərməsi üçün sərhəddən keçirilən nəqliyyat vasitələri;
- təmir olunmaq üçün sərhəddən keçirilən nəqliyyat vasitələri;
- sərgi eksponatları;
- idman yarışları, tamaşalar və analogi tədbirlər üçün keçirilən mallar;
- girov əşyaları və öhdəliyi təmin edən digər vasitələr;
- mal nümunələri;
- rüsumsuz ticarət mağazalarına gətirilən xarici mallar;
- sərhəddən keçirilən malların daşınması üçün qablaşdırma materialları;
- əvvəllər hər hansı bir gömrük proseduru altında yerləşdirilərək gömrük statistikasına daxil edilən və sonradan ölkədən çıxarılmadan gömrük proseduru dəyişdirilən mallar.

Malların statistik dəyəri idxal və ya ixraca dair bağlanmış müqavilələrin qiymətləri əsasında, Mərkəzi Bankın gömrük bəyannaməsinin buraxıldığı günə müəyyən etdiyi məzənnə üzrə ABŞ dolları ilə müəyyən edilərək vahid qiymət bazisinə gətirilir.

İdxalın dəyərinin qiymətləndirilməsi malın gömrük bəyannaməsində göstərilmiş SİF baza qiymətlərinə gətirilmiş faktura (kontrakt) dəyəri üzrə aparılır. SİF- (dəyər, sığorta, fraxt)-malın satış şərtidir ki, buna görə malın qiymətinə onun dəyəri, malın sığorta edilməsi və nəqli üzrə xərclər daxil edilir.

İxracın dəyərinin qiymətləndirilməsi malların gömrük bəyannaməsində göstərilmiş FOB baza qiymətlərinə gətirilmiş faktura (kontrakt) dəyəri üzrə aparılır. FOB (bortda azad)-malın satılma şərtidir ki, buna görə malın qiymətinə onun dəyəri, malın çatdırılması və gəmi bortuna yüklənməsi üzrə xərclər daxil edilir.