



**Azərbaycan Respublikası
Dövlət Gömrük Komitəsi**

Azərbaycan Respublikası Xarici Ticarətinin Gömrük Statistikası

**Hesabat dövrü:
01.01.2017 – 31.07.2017**

1) Xarici ticarətin gömrük statistikasının əsas göstəriciləri

Göstəricilər	Min ABŞ dolları ilə	Milyon ABŞ dolları ilə	İxrac və idxalın xüsusi çəkisi, faizlə
Xarici ticarət dövriyyəsi	10 522 054.35	10 522. 05	100.00
o cümlədən:			
İxrac	6 152 362.04	6 152. 36	58.47
İdxal	4 369 692.31	4 369. 69	41.53
Xarici ticarət saldosu	1 782 669.73	1 782. 67	

2) Bütçə daxilolmaları haqqında məlumat

Gömrük ödənişləri	Məbləğ (min AZN)
Gömrük rüsumları üzrə	382 731.24
ƏDV üzrə	981 134.04
Aksizlər üzrə	45 426.60
Yol vergisi üzrə	18 545.03
Cəmi	1 427 836.91

3) Xarici iqtisadi fəaliyyət (XİF) iştirakçıları haqqında məlumat

Göstəricilər	Miqdarı (ədəd)
Xarici ölkələrin sayı	176
XİF iştirakçılarının sayı <i>o cümlədən:</i>	9 865
- Fiziki şəxslər üzrə	5 145
- Hüquqi şəxslər üzrə <i>o cümlədən:</i>	4 720
- dövlət sektoru	201
- özəl sektor	4 519

4) Ticarət əməliyyatlarının həcmi – 10 522 054.35 min ABŞ dolları

o cümlədən:

4.1. İdxal əməliyyatları üzrə 4 369 692.31 min ABŞ dolları

İdxal olunan malların çeşidlərinin sayı – 6 922 ədəd

Göstəricilər	Məbləğ <i>(min ABŞ dolları)</i>	Əlavələr
Dövlət sektoru	491 285.59	
Özəl sektor	3 640 704.81	
Fiziki şəxslər	237 701.91	
MDB ölkələri	1 170 376.07	
Aİ ölkələri	950 121.52	Əlavə 4
Digər ölkələr	2 249 194.72	
İdxal əməliyyatlarının həcmninin:		
- yüksək həddi	959 989.34 (iyul)	Əlavə 1
- aşağı həddi	450 016.46 (yanvar)	
- orta aylıq artımı	84 995.48	
Humanitar yük, təmənnasız kömək və texniki yardım	24 003.91	

4.2. İxrac əməliyyatları üzrə - 6 152 362.04 min ABŞ dolları

İxrac olunan malların çeşidlərinin sayı - 2 560 ədəd

Göstəricilər	Məbləğ (min ABŞ dolları)	Əlavələr
Dövlət sektoru	4 931 977.76	
Özəl sektor	1 082 815.99	
Fiziki şəxslər	137 568.29	
MDB ölkələri	522 821.40	
Aİ ölkələri	2 839 402.42	Əlavə 4
Digər ölkələr	2 790 138.22	
İxrac əməliyyatlarının həcmnin:		
- yüksək həddi	941 578.29 (aprel)	Əlavə 1
- aşağı həddi	811 486.79 (yanvar)	
- orta aylıq artımı	12 019.45	
Qeyri-neft sektoru (2709-2715 mal mövqeləri istisna olmaqla) üzrə ixracın həcmi	854 979.76	
Humanitar yük, təmənnasız kömək və texniki yardım	152.89	

* - hesabat dövründə gömrük orqanlarında rəqəmləndirilməmiş, bütövlükdə qeyd edilmiş, lakin ixrac olunan xam neft və qazın dəyərində mütəmadi olaraq əlavə edilmişdir.

4.3. Avtomobillərin idxalı haqqında məlumat

Malın adı	Miqdarı (ədəd)
Cəmi idxal olunmuşdur <i>o cümlədən:</i>	4 468
Sürücü daxil olmaqla 10 nəfər və ya daha çox adam daşımaq üçün nəzərdə tutulmuş motorlu nəqliyyat vasitələri	111
Əsasən adamların daşınması üçün nəzərdə tutulmuş minik avtomobilləri və digər motorlu nəqliyyat vasitələri	3 791
Yük daşımaq üçün motorlu nəqliyyat vasitələri	519
Xüsusi təyinatlı motorlu nəqliyyat vasitələri	47

5) Sövdələşmə xarakterləri üzrə malların keçirilməsi

Sövdələşmə xarakterinin kodu və adı	İxrac		İdxal	
	dəyəri (min ABŞ doll.)	ixraca nisbətən %-lə	dəyəri (min ABŞ doll.)	idxala nisbətən %-lə
01 – Milli valyuta ilə hesablaşma	11 717.46	0.19	440.46	0.01
Sərbəst dönrəli valyuta (SDV) ilə hesablaşmalar, o cümlədən:	5 902 603.66	95.94	3 364 070.45	76.99
21 – SDV ilə hesablaşma (dövlət krediti və dövlət kreditinin ödənişindən başqa)	5 902 603.66	95.94	3 363 765.36	76.98
23 - Dövlət krediti üzrə malların keçirilməsi	0.00	0.00	305.09	0.01
Klirinq üzrə hesablaşmalar	0.00	0.00	96.46	0.00
31 - Klirinq valyutası hesablaşmaları ilə malların keçirilməsi (dövlət krediti və dövlət kreditinin ödənilməsindən başqa)	0.00	0.00	59.66	0.00
36 - Dövlət kreditin ödənişi hesabına malların keçirilməsi	0.00	0.00	36.80	0.00
Qapalı valyuta ilə hesablaşmalar, o cümlədən:	14 636.77	0.24	267 911.61	6.13
41 – Qapalı valyuta ilə hesablaşma (dövlət krediti və dövlət kreditinin ödənişindən başqa)	14 636.77	0.24	267 911.61	6.13
Digər kommersiya əməliyyatları üzrə malların keçirilməsi:	0.00	0.00	4.84	0.00
51 – Birbaşa mal mübadiləsi qaydası (barter sövdələşmələri) ilə malların keçirilməsi	0.00	0.00	4.84	0.00
Müəssisə və obyektlərin tikintisi haqqında saziş-öhdəlik hesabına malların keçirilməsi	0.00	0.00	8.71	0.00
78 – Kompensasiyalı öhdəliklər hesabına SDV ilə hesablaşmalar əsasında malların keçirilməsi	0.00	0.00	8.71	0.00
80 – Digərləri	223 404.15	3.63	737 159.78	16.87
Cəmi	6 152 362.04	100.00	4 369 692.31	100.00

6) Daşınan yüklər haqqında məlumat

İstiqamət və nəqliyyatın növü	Miqdarı (ton)	Əlavələr
- İxrac <i>o cümlədən:</i>	16 361 270.87	Əlavə 6
dəniz nəqliyyatı	192 084.54	
dəmir yolu nəqliyyatı	1 223 010.56	
avtomobil nəqliyyatı	489 203.50	
hava nəqliyyatı	20 283.73	
poçt	0.21	
stasionar nəqliyyat vasitələri	14 434 760.87	
özü hərəkət edən vasitələr	1 927.46	
- İdxal <i>o cümlədən:</i>	3 801 706.62	
dəniz nəqliyyatı	206 189.27	
dəmir yolu nəqliyyatı	2 221 767.33	
avtomobil nəqliyyatı	1 089 804.29	
hava nəqliyyatı	8 060.76	
poçt vasitəsilə	5.22	
stasionar nəqliyyat vasitələri	269 146.98	
özü hərəkət edən vasitələr	6 732.77	
Cəmi	20 162 977.49	

7) Gömrük hüquqpozmalarına qarşı mübarizə haqqında məlumat

7.1 Aşkar edilmiş cinayət xarakterli faktlar – 466

o cümlədən:

Qaçqınçılıq faktı	286
Narkotik vasitələrin və psixotrop maddələrin qanunsuz dövriyyəsi ilə əlaqədar faktlar	140
Tutulmuş narkotik vasitələrin miqdarı (qram)	544 202.9155
Tutulmuş psixotrop maddələrin miqdarı (qram)	686.0185
Gömrük ödənişlərinin ödənilməsindən yayınma	1
Aksiz markası ilə markalanmalı olan malları belə marka olmadan idxal etmə	53
Digər cinayət xarakterli faktlar	134
Təqsirləndirilən şəxslər	510

7.2 Aşkar edilmiş inzibati xəta faktları – 4 837

o cümlədən:

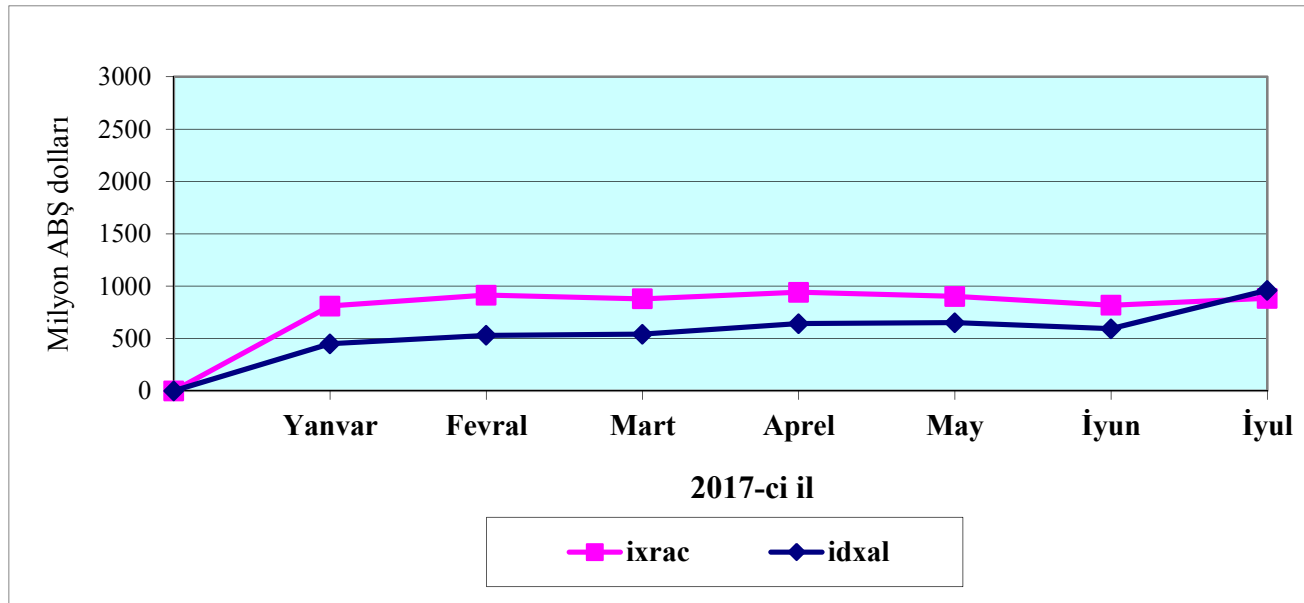
Kənar keçirmə	1
Gizli keçirmə	279
Bəyan etməmə	200
Malların, nəqliyyat vasitələrinin və onlara aid sənədlərin çatdırılmaması	3 480
Geri aparmama (gətirməmə)	233
Gömrük ödənişlərindən yayınma	11
Aksiz markasız idxal	1
Digər xətalər	636

Əlavə 1

İxrac və idxal əməliyyatlarının dinamikası

(min ABŞ dolları)

	Yanvar	Fevral	Mart	Aprel	May	İyun	İyul	Avqust	Sentyabr	Oktyabr	Noyabr	Dekabr	Cəmi
İxrac	811 486.79	914 540.41	879 804.05	941 578.29	902 694.25	818 654.73	883 603.52	-	-	-	-	-	6 152 362.04
İdxal	450 016.46	530 372.50	542 336.50	641 960.14	651 830.49	593 186.88	959 989.34	-	-	-	-	-	4 369 692.31
Saldo	361 470.33	384 167.91	337 467.55	299 618.15	250 863.76	225 467.85	-76 385.82	-	-	-	-	-	1 782 669.73
Dövriyyə	1 261 503.25	1 444 912.91	1 422 140.55	1 583 538.43	1 554 524.74	1 411 841.61	1 843 592.86	-	-	-	-	-	10 522 054.35
İxracın aylıq artımı	-	103 053.62	-34 736.36	61 774.24	-38 884.04	-84 039.52	64 948.79	-	-	-	-	-	-
İdxalın aylıq artımı	-	80 356.03	11 964.01	99 623.64	9 870.35	-58 643.61	366 802.45	-	-	-	-	-	-



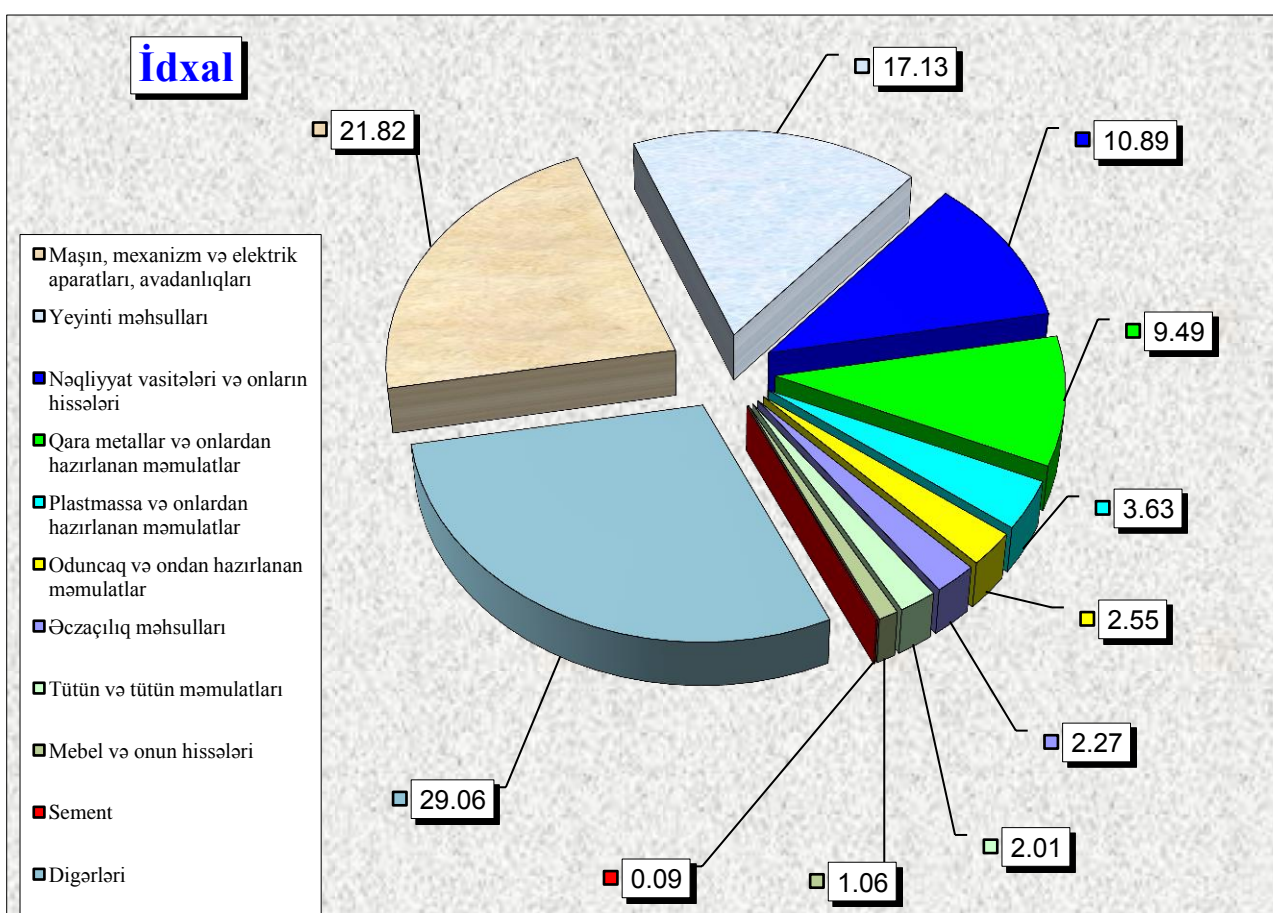
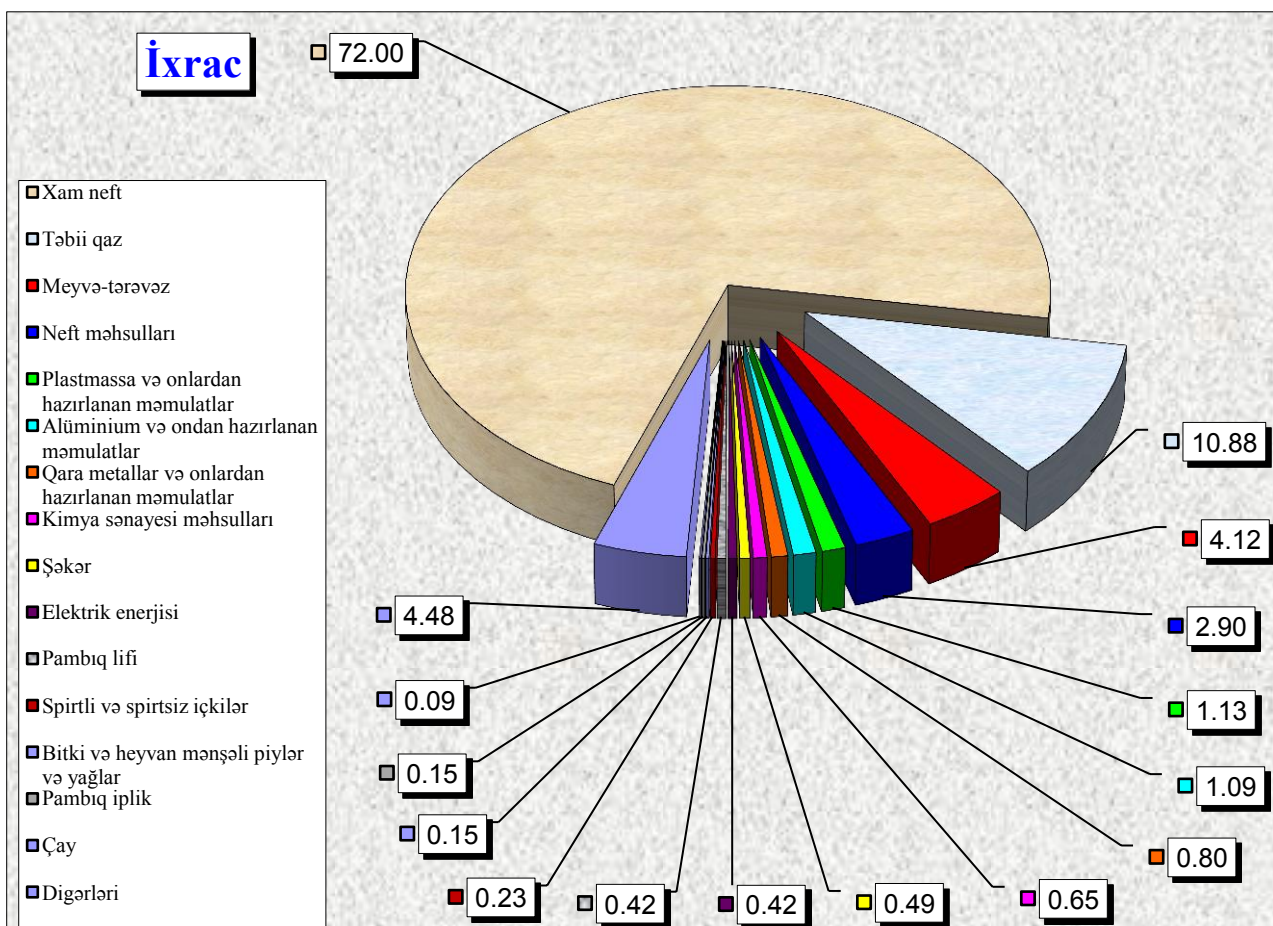
İxracda əsas mallar

№	Malın adı	Miqdar	Statistik dəyər (min ABŞ dolları)	Ümumi ixrac nisbətən, %-lə
	İxrac - cəmi	-	6 152 362.04	100.00
1	Xam neft, ton	11 413 914.91	4 429 770.85	72.00
2	Neft məhsulları (2710 mal kodu üzrə), ton	476 346.04	178 428.92	2.90
3	Təbii qaz, min kub metr	3 831 705.70	669 181.87	10.88
4	Elektrik enerjisi, min kVt/saat	597 698.66	25 915.00	0.42
5	Meyvə-tərəvəz, ton	287 842.93	253 659.81	4.12
6	Çay, ton	978.27	5 517.63	0.09
7	Bitki və heyvan mənşəli piylər və yağlar, ton	8 512.09	9 447.37	0.15
8	Şəkər, ton	46 054.77	30 048.79	0.49
9	Spirтли və spirtsiz içkilər, min ABŞ dolları	-	14 423.09	0.23
10	Kimya sənayesi məhsulları, ton	159 251.97	40 149.16	0.65
11	Plastmassa və onlardan hazırlanan məmulatlar, ton	99 328.74	69 535.39	1.13
12	Pambıq lifi, ton	19 002.01	25 975.73	0.42
13	Pambıq iplik, ton	4 036.37	9 441.25	0.15
14	Qara metallar və onlardan hazırlanan məmulatlar, ton	106 026.13	49 191.68	0.80
15	Alüminium və ondan hazırlanan məmulatlar, ton	35 816.00	67 215.44	1.09
	Digərləri	-	274 460.06	4.48

İdxalda əsas mallar

№	Malın adı	Miqdar	Statistik dəyər (min ABŞ dolları)	Ümumi idxala nisbətən, %-lə
	İdxal - cəmi	-	4 369 692.31	100.00
1	Yeyinti məhsulları, min ABŞ dolları	-	748 567.05	17.13
	ondan:			
1.1	Ət, ton	26 044.09	39 397.50	0.90
1.2	Süd, ton	4 252.21	6 683.74	0.15
1.3	Kərə yağı və süddən hazırlanmış digər yağlar, ton	9 209.34	40 363.87	0.92
1.4	Meyvə-tərəvəz, ton	180 012.88	81 203.88	1.86
1.5	Çay, ton	7 052.42	27 217.70	0.62
1.6	Buğda, ton	512 200.86	96 220.84	2.20
1.7	Bitki və heyvan mənşəli piylər və yağlar, ton	69 367.26	67 134.38	1.54
1.8	Şəkər, ton	212 174.95	99 112.33	2.27
2	Tütün və tütün məmulatları, min ABŞ dolları	-	87 960.43	2.01
3	Sement, ton	17 481.63	3 871.56	0.09
4	Əczaçılıq məhsulları, ton	6 119.24	99 368.91	2.27
5	Plastmassa və onlardan hazırlanan məmulatlar, ton	89 910.71	158 766.88	3.63
6	Oduncaq və ondan hazırlanan məmulatlar, min ABŞ dolları	-	111 286.26	2.55
7	Qara metallar və onlardan hazırlanan məmulatlar, ton	434 659.92	414 539.50	9.49
8	Maşın, mexanizm, elektrik aparatları, avadanlıqlar və onların hissələri, min ABŞ dolları	-	953 679.96	21.82
9	Nəqliyyat vasitələri və onların hissələri, min ABŞ dolları	-	475 661.40	10.89
10	Mebel və onun hissələri, min ABŞ dolları	-	46 433.37	1.06
	Digərləri	-	1 269 556.99	29.06

İdخال və ixrac əməliyyatlarında əsas mallar (faizlə xüsusi çəkisi)



Ölkələr üzrə ixrac və idxal

Ölkələrin adı	İxrac		İdxal	
	Min ABŞ dolları ilə	Ümumi ixraca nisbətən %-lə	Min ABŞ dolları ilə	Ümumi idxala nisbətən %-lə
A	1	2	3	4
Cəmi	6 152 362.04	100.00	4 369 692.31	100.00
o cümlədən:				
MDB ölkələri üzrə cəmi	522 821.40	8.50	1 170 376.07	26.78
Belarus	8 248.79	0.13	70 835.01	1.62
Qazaxıstan	16 512.03	0.27	69 228.71	1.58
Qırğızıstan	223.26	0.00	491.86	0.01
Moldova	78.27	0.00	3 012.76	0.07
Özbəkistan	1 789.40	0.03	8 018.22	0.18
Rusiya	329 112.98	5.35	785 954.13	17.99
Tacikistan	626.73	0.01	0.32	0.00
Türkmenistan	37 862.78	0.62	37 565.71	0.86
Ukrayna	128 367.17	2.09	195 269.35	4.47
Avropa İttifaqı ölkələri üzrə cəmi	2 839 402.42	46.15	950 121.52	21.74
Almaniya	229 271.95	3.73	201 680.11	4.62
Avstriya	97 692.45	1.59	28 600.62	0.65
Belçika	7 027.68	0.11	29 348.58	0.67
Bolqarıstan	95.72	0.00	8 883.49	0.20
Böyük Britaniya	4 939.81	0.08	132 201.60	3.03
Çexiya	226 252.56	3.68	39 088.24	0.89
Danimarka	445.59	0.01	11 253.05	0.26
Estoniya	403.82	0.01	1 386.16	0.03
Finlandiya	346.38	0.01	10 051.45	0.23
Fransa	135 183.63	2.20	73 715.50	1.69

A	1	2	3	4
Xorvatiya	73 686.96	1.20	793.61	0.02
İrlandiya	4.69	0.00	6 715.61	0.15
İspaniya	143 834.37	2.34	28 443.80	0.65
İsveç	372.03	0.01	18 306.53	0.42
İtaliya	1 388 784.12	22.57	164 802.42	3.77
Kipr	25 690.60	0.42	567.51	0.01
Latviya	1 458.14	0.02	4 426.70	0.10
Litva	975.72	0.02	9 467.56	0.22
Lüksemburq	93.28	0.00	2 134.22	0.05
Macarıstan	379.46	0.01	19 743.98	0.45
Malta	36 860.47	0.60	25.20	0.00
Niderland	10 678.67	0.17	52 758.61	1.21
Polşa	3 955.48	0.06	33 104.55	0.76
Portuqaliya	264 913.20	4.31	5 951.75	0.14
Rumıniya	56 637.54	0.92	43 331.00	0.99
Slovakiya	60.50	0.00	9 798.20	0.22
Sloveniya	4 275.17	0.07	8 774.50	0.20
Yunanıstan	125 082.45	2.03	4 766.96	0.11
Digər ölkələr üzrə cəmi	2 790 138.22	45.35	2 249 194.72	51.48
Albaniya	15.52	0.00	198.71	0.00
Amerika Birləşmiş Ştatları	2 965.13	0.05	381 110.97	8.72
Anqilya (Britaniya)	0.00	0.00	2.22	0.00
Anqola	16.22	0.00	5.21	0.00
Argentina	16.86	0.00	10 977.44	0.25
Aruba	3.14	0.00	0.00	0.00
Avstraliya	451.78	0.01	2 465.86	0.06
Banqladeş	1.07	0.00	5 075.65	0.12
Barbados	0.00	0.00	15.86	0.00
Beliz	1 425.36	0.02	0.00	0.00
Bəhreyn	18.95	0.00	74.26	0.00
Birləşmiş Ərəb Əmirlikləri	7 753.74	0.13	9 284.82	0.21
Tanzaniya	0.00	0.00	166.25	0.00
Boliviya	1.28	0.00	10.20	0.00
Bosniya və Herseqovina	0.00	0.00	533.42	0.01

A	1	2	3	4
Braziliya	63.29	0.00	55 904.71	1.28
Bruney-Darıssalam	4.15	0.00	0.00	0.00
Cəbəli-Tariq	0.00	0.00	2.57	0.00
Cənubi Afrika Respublikası	0.26	0.00	5 198.90	0.12
Cibuti	298.06	0.00	0.00	0.00
Çad	13.50	0.00	0.95	0.00
Çili	0.00	0.00	1 248.38	0.03
Çin	340 641.30	5.54	435 296.00	9.96
Çinin xüs. inz. r-nu Honkonq	47.41	0.00	1 287.40	0.03
Çinin xüs. inz. r-nu Aomin (Makao)	0.00	0.00	0.55	0.00
Dominika	0.00	0.00	1.15	0.00
Dominikan Respublikası	0.00	0.00	88.46	0.00
Ekvador	0.00	0.00	12 918.21	0.30
Eritreya	0.00	0.00	0.21	0.00
Əfqanıstan	13 372.83	0.22	0.00	0.00
Əlcəzair	13.47	0.00	919.92	0.02
Farer adaları	0.00	0.00	126.05	0.00
Fici	0.00	0.00	0.90	0.00
Filippinlər	0.30	0.00	1 007.48	0.02
Gürcüstan	284 503.60	4.62	40 194.37	0.92
Haiti	0.00	0.00	0.23	0.00
Həbəşistan	0.00	0.00	198.63	0.00
Hindistan	223 418.61	3.63	60 308.49	1.38
Honduras	0.00	0.00	11.07	0.00
İndoneziya	46 618.05	0.76	24 441.65	0.56
İordaniya	3 690.94	0.06	2 042.45	0.05
İraq	8 866.80	0.14	0.21	0.00
İran İslam Respublikası	9 831.89	0.16	139 087.40	3.18
İslandiya	0.00	0.00	907.20	0.02
İsrail	245 190.92	3.99	18 816.50	0.43
İsveçrə	76 856.96	1.25	19 641.73	0.45
Fələstin	58.10	0.00	53.20	0.00
Kamboca	395.00	0.01	1 276.36	0.03
Kamerun	1.46	0.00	0.35	0.00

A	1	2	3	4
Kanada	202 909.89	3.30	8 478.41	0.19
Keç. Yuq. Resp. Makedoniya	0.00	0.00	406.76	0.01
Keniya	148.72	0.00	375.90	0.01
Kolumbiya	64.93	0.00	256.96	0.01
Konqo (Brazzavil)	15.34	0.00	0.07	0.00
Koreya (KXDR)	0.00	0.00	358.65	0.01
Koreya Respublikası	157.52	0.00	37 914.96	0.87
Kosta-Rika	0.00	0.00	470.35	0.01
Kot-divuar	0.00	0.00	29.75	0.00
Kuba	0.01	0.00	111.18	0.00
Kuk adaları (Yeni Zelanda)	0.00	0.00	0.11	0.00
Kurasao	0.00	0.00	4.53	0.00
Küveyt	52.32	0.00	2 980.31	0.07
Qana	0.18	0.00	23.02	0.00
Qəmər adaları	0.00	0.00	5.55	0.00
Qətər	2 393.03	0.04	19.33	0.00
Quam (ABŞ)	0.00	0.00	11.46	0.00
Qvatemala	0.00	0.00	54.24	0.00
Qvineya-Bissau	0.00	0.00	0.74	0.00
Laos (LXDR)	0.00	0.00	8.87	0.00
Lesoto	0.00	0.00	2.24	0.00
Liberiya	29.37	0.00	2.89	0.00
Lixtenşteyn	0.00	0.00	14.24	0.00
Livan	32 787.33	0.53	592.57	0.01
Liviya	0.00	0.00	1.61	0.00
Madaqaskar	0.00	0.00	137.68	0.00
Malavi	0.00	0.00	0.10	0.00
Malayziya	3 579.03	0.06	12 247.37	0.28
Mavriki	0.00	0.00	58.00	0.00
Mavritaniya	0.00	0.00	29.28	0.00
Meksika	62.15	0.00	6 143.78	0.14
Maori (Mayotta)	0.00	0.00	0.53	0.00
Men adası	63.23	0.00	0.00	0.00
Mərakeş	2.75	0.00	2 094.66	0.05

A	1	2	3	4
Mərkəzi Afrika Respublikası	0.00	0.00	3.94	0.00
Misir	1 164.79	0.02	3 744.57	0.09
Monako	0.15	0.00	4.81	0.00
Monqolustan	65.15	0.00	93.48	0.00
Monteneqro	24.27	0.00	9.16	0.00
Montserrat	0.00	0.00	2.30	0.00
Mozambik	3.23	0.00	5.95	0.00
Myanma	0.00	0.00	290.66	0.01
Namibiya	0.00	0.00	0.06	0.00
Nepal	0.00	0.00	23.94	0.00
Niger	0.00	0.00	1.65	0.00
Nigeriya	316.27	0.01	21.42	0.00
Nikaraqua	0.00	0.00	0.94	0.00
Niue (Yeni Zelanda)	0.00	0.00	1.67	0.00
Norveç	939.18	0.02	67 547.45	1.55
Oman	56.36	0.00	144.49	0.00
Pakistan	1 440.62	0.02	4 485.13	0.10
Panama	0.00	0.00	93.61	0.00
Papua-Yeni Qvineya	0.00	0.00	0.18	0.00
Paraqvay	0.00	0.00	437.82	0.01
Peru	1.81	0.00	160.37	0.00
Puerto-Riko (ABŞ)	0.00	0.00	420.81	0.01
Salvador	0.00	0.00	1.45	0.00
San-Marino	0.00	0.00	230.77	0.01
Sent-Vinsent və Qrenadina (Fransa)	0.00	0.00	0.06	0.00
Serbiya	12.33	0.00	2 517.34	0.06
Seyşel adaları	0.00	0.00	80.30	0.00
Səudiyyə Ərəbistanı	188.32	0.00	6 540.56	0.15
Sinqapur	215.98	0.00	10 329.71	0.24
Solomon adaları	0.00	0.00	0.06	0.00
Sudan	0.97	0.00	91.99	0.00
Surinam	0.00	0.00	0.25	0.00
Suriya Ərəb Respublikası	0.00	0.00	172.80	0.00
Svazilend	0.00	0.00	7.63	0.00

A	1	2	3	4
Syerra-Leone	0.00	0.00	6.22	0.00
Şri-Lanka	0.00	0.00	25 487.46	0.58
Tailand	49 829.32	0.81	15 742.33	0.36
Tayvan (Çinin əyaləti)	267 212.02	4.34	9 469.93	0.22
Tokelau (Yeni Zelanda)	0.00	0.00	0.11	0.00
Trinidad və Tobaqo	17.30	0.00	30.03	0.00
Tunis	136 507.54	2.22	1 668.47	0.04
Türk və Kaykos adaları	0.00	0.00	34.00	0.00
Tuvalu	0.00	0.00	0.69	0.00
Türkiyə	766 508.18	12.46	688 184.85	15.75
Uruqvay	0.00	0.00	50.58	0.00
Vanuatu	0.00	0.00	1.66	0.00
Venesuela	60.45	0.00	0.00	0.00
Virgin adaları (ABŞ)	0.00	0.00	4.52	0.00
Virgin adaları (Britaniya)	0.00	0.00	11.20	0.00
Vyetnam	55 033.82	0.89	21 786.34	0.50
Yamayka	0.00	0.00	1.34	0.00
Yaponiya	795.44	0.01	56 765.08	1.30
Yeni Zelanda	96.75	0.00	28 506.61	0.65
Yəmən	0.00	0.00	13.93	0.00
Zambiya	0.00	0.00	3.38	0.00
Zimbabve	0.00	0.00	215.19	0.00
Təyin olunmayıb	826.21	0.01	4.86	0.00

Əlavə 4.1

Ticarət dövriyyəsində əsas ölkələr

Ölkələrin adı	Min ABŞ dolları	Ümumi dövriyyəyə nisbətən %-lə
Cəmi	10 522 054.35	100.00
o cümlədən:		
İtaliya	1 553 586.54	14.77
Türkiyə	1 454 693.02	13.83
Rusiya	1 115 067.11	10.60
Çin	775 937.30	7.37
Almaniya	430 952.06	4.10
Amerika Birləşmiş Ştatları	384 076.09	3.65
Gürcüstan	324 697.97	3.09
Ukrayna	323 636.52	3.08
Hindistan	283 727.10	2.70
Tayvan (Çinin əyaləti)	276 681.95	2.63
Portuqaliya	270 864.95	2.57
Çexiya	265 340.80	2.52
İsrail	264 007.43	2.51
Kanada	211 388.30	2.01
Fransa	208 899.13	1.99
Digər ölkələr	2 378 498.09	22.58

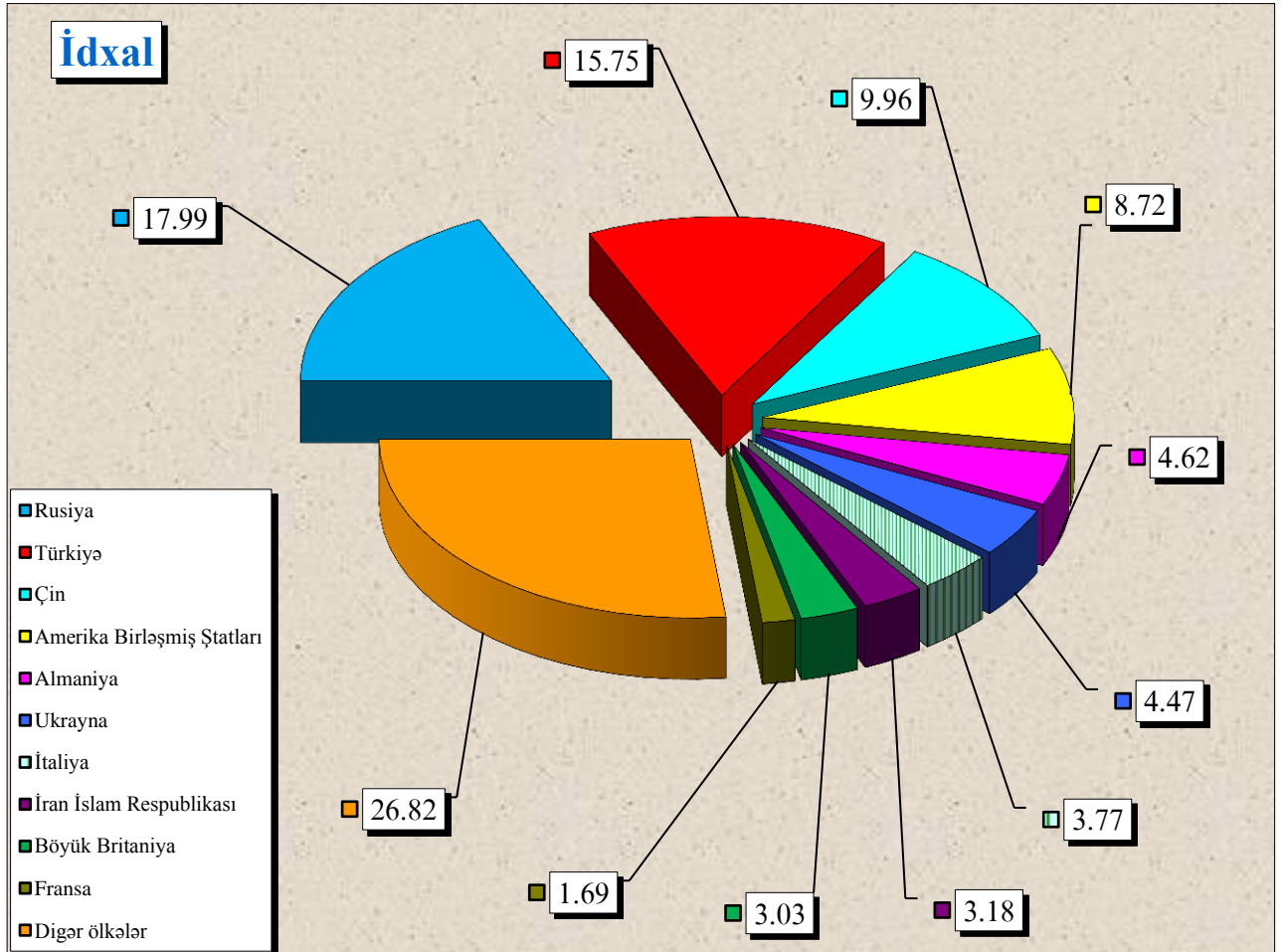
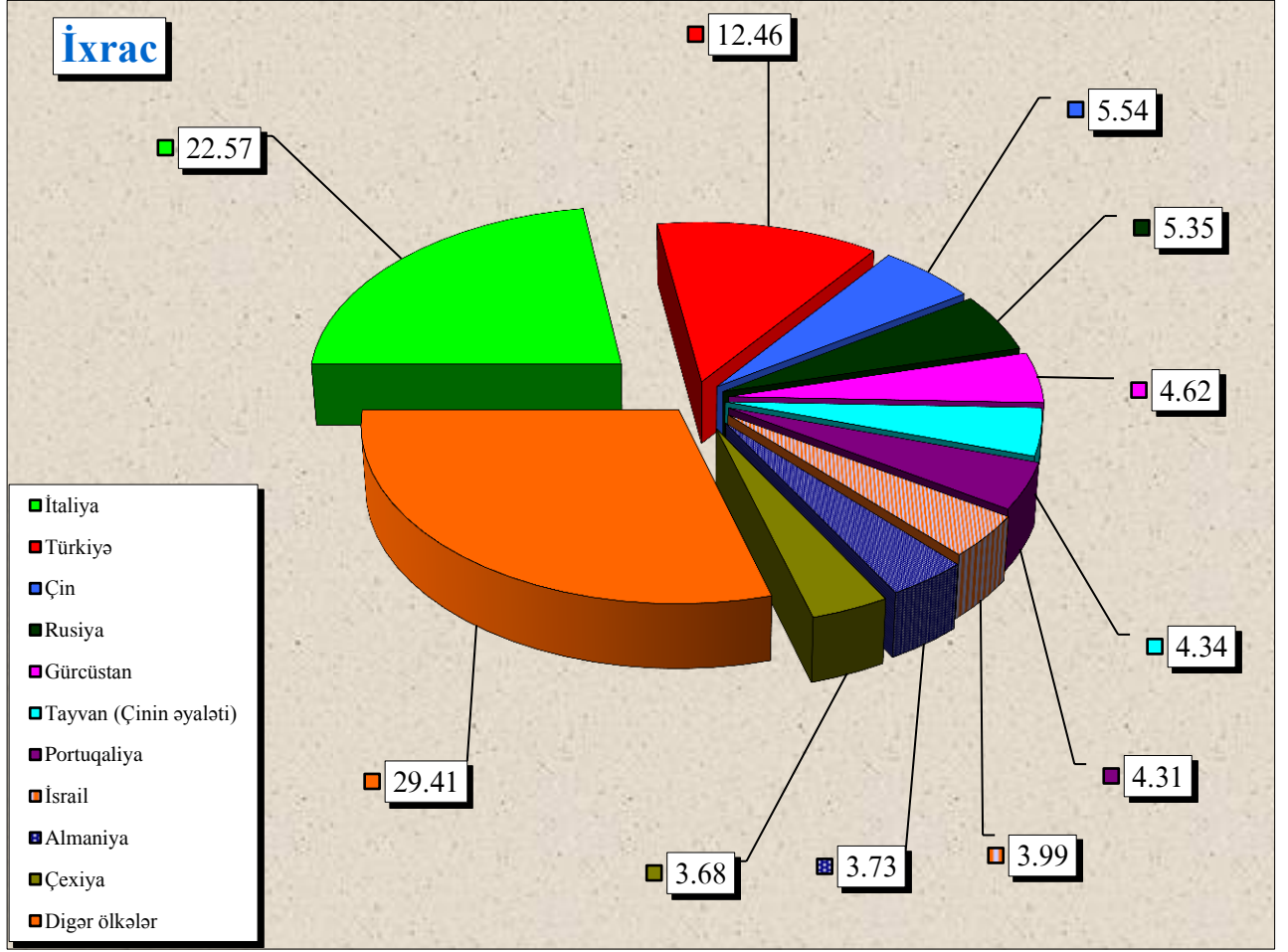
İxracda əsas ölkələr

Ölkələrin adı	Min ABŞ dolları	Ümumi ixrac nisbətən %-lə
Cəmi	6 152 362.04	100.00
o cümlədən:		
İtaliya	1 388 784.12	22.57
Türkiyə	766 508.18	12.46
Çin	340 641.30	5.54
Rusiya	329 112.98	5.35
Gürcüstan	284 503.60	4.62
Tayvan (Çinin əyaləti)	267 212.02	4.34
Portuqaliya	264 913.20	4.31
İsrail	245 190.92	3.99
Almaniya	229 271.95	3.73
Çexiya	226 252.56	3.68
Hindistan	223 418.61	3.63
Kanada	202 909.89	3.30
İspaniya	143 834.37	2.34
Tunis	136 507.54	2.22
Fransa	135 183.63	2.20
Digər ölkələr	968 117.18	15.72

İdxalda əsas ölkələr

Ölkələrin adı	Min ABŞ dolları	Ümumi idxala nisbətən %-lə
Cəmi	4 369 692.31	100.00
o cümlədən:		
Rusiya	785 954.13	17.99
Türkiyə	688 184.85	15.75
Çin	435 296.00	9.96
Amerika Birləşmiş Ştatları	381 110.97	8.72
Almaniya	201 680.11	4.62
Ukrayna	195 269.35	4.47
İtaliya	164 802.42	3.77
İran İslam Respublikası	139 087.40	3.18
Böyük Britaniya	132 201.60	3.03
Fransa	73 715.50	1.69
Belarus	70 835.01	1.62
Qazaxıstan	69 228.71	1.58
Norveç	67 547.45	1.55
Hindistan	60 308.49	1.38
Yaponiya	56 765.08	1.30
Digər ölkələr	847 705.26	19.39

İxrac və idxal əməliyyatlarında əsas ölkələr
(faizlə xüsusi çəkisi)



Mal qrupları üzrə ixrac və idxal

Mal qrupunun kodu	Mal qrupunun adı	İxrac		İdxal	
		Min ABŞ dolları ilə	Ümumi ixrac nisbətən %-lə	Min ABŞ dolları ilə	Ümumi idxala nisbətən %-lə
A	B	1	2	3	4
	CƏMI	6 152 362.04	100.00	4 369 692.31	100.00
01	Diri heyvanlar	1 060.63	0.02	20 949.77	0.48
02	Ət və qida üçün yararlı ət əlavələri	222.43	0.00	39 397.50	0.90
03	Balıqlar və xərçəngkimilər, mollyusklar və digər su onurğasızları	140.23	0.00	7 092.31	0.16
04	Süd məhsulları; quş yumurtası; təbii bal, başqa yerdə adı çəkilməyən və təsnif olunmayan heyvan mənşəli ərzaq məhsulları	4 256.10	0.07	71 167.09	1.63
05	Başqa yerdə adı çəkilməyən və ya təsnif olunmayan heyvan mənşəli məhsullar	340.75	0.01	258.35	0.01
06	Canlı ağaclar və digər bitkilər; bitkilərin kökləri, soğanaqları və digər analoji hissələri; kəsilmiş çiçəklər və dekorativ bitkilər	235.70	0.00	14 420.58	0.33
07	Tərəvəz və bəzi yeməli meyvəköklülər və kök yumruları	170 004.73	2.76	37 453.07	0.86
08	Yeməli meyvələr və qoz-fındıq; sitrus meyvələrinin qabıqları və ya qovun qabıqcıqları	83 655.08	1.36	43 750.81	1.00
09	Qəhvə, çay, mate və ya paraqvay çayı və ədviyyatlar	5 563.23	0.09	30 587.02	0.70
10	Dənli bitkilər	11.21	0.00	139 979.43	3.20
11	Unüyütmə-yarma sənayesi məhsulları; səməni; nişastalar; inulin; buğda kleykovinası	9.69	0.00	10 550.76	0.24
12	Yağlı toxum və bar; digər toxumlar, bar və taxıl; dərman bitkiləri və texniki məqsədlər üçün bitkilər; saman və yem	1 465.11	0.02	20 753.43	0.47
13	Təmizlənməmiş təbii şellak; kitrələr, qatranlar və digər bitki şirələri və ekstraktları	679.10	0.01	327.11	0.01
14	Toxuma (hörgü) məmulatlarının hazırlanması üçün bitki mənşəli materiallar; başqa yerdə adı çəkilməyən və ya təsnif olunmayan digər bitki mənşəli məhsullar	116.09	0.00	664.44	0.02
15	Heyvan və ya bitki mənşəli piylər və yağlar və onların parçalanması nəticəsində alınan məhsullar; hazır yeyinti piyləri; heyvan və ya bitki mənşəli mumlar	9 447.37	0.15	67 134.38	1.54
16	Ətdən, balıqdan və ya xərçəngkimilərdən, mollyusklardan və ya digər su onurğasızlarından alınan hazır məhsullar	139.35	0.00	13 669.60	0.31
17	Şəkər və şəkərdən hazırlanan qənnadı məmulatları	30 461.29	0.50	117 074.56	2.68
18	Kakao və ondan hazırlanan məhsullar	3 176.19	0.05	27 366.41	0.63
19	Taxıldan, undan, nişastadan və ya süddən alınan hazır məhsullar; un qənnadı məmulatları	825.60	0.01	38 759.03	0.89
20	Tərəvəzlərin, meyvələrin, qoz-fındığın və ya bitkilərin digər hissələrinin emal məhsulları	7 820.90	0.13	15 918.50	0.36

A	B	1	2	3	4
21	Müxtəlif ərzaq məhsulları	1 561.77	0.03	35 065.60	0.80
22	Spirtili və spirtsiz içkilər və sirkə	14 423.09	0.23	38 778.52	0.89
23	Yeyinti sənayesinin qalıqları və tullantıları; heyvanlar üçün hazır yemlər	4 022.75	0.07	25 720.18	0.59
24	Tütün və tütünün sənaye əvəzediciləri	7 371.27	0.12	87 960.43	2.01
25	Duz; kükürd; torpaq və daş; suvaq materialları, əhəng və sement	12 910.33	0.21	18 474.95	0.42
26	Filizlər, şlaklar və kül	14 634.40	0.24	419.21	0.01
27	Mineral yanacaq, neft və onların qovulma məhsulları; bitum tərkibli maddələr; mineral mumlar	5 342 305.55	86.83	190 092.30	4.35
28	Qeyri-üzvi kimya məhsulları; qiymətli metalların, nadir torpaq metallarının, radioaktiv elementlərin və ya izotopların qeyri-üzvi və ya üzvi birləşmələri	2 027.59	0.03	36 207.00	0.83
29	Üzvi kimyəvi birləşmələr	33 495.74	0.54	21 569.59	0.49
30	Əczaçılıq məhsulları	517.17	0.01	99 368.91	2.27
31	Gübrələr	1 865.78	0.03	27 334.00	0.63
32	Aşılavıcı və boyayıcı ekstraktlar, tanninlər və onların törəmələri; boyaqlar, piqmentlər və digər boyayıcı maddələr; boyalar və laklar; zamaklar və digər mastikalar; tipografya boyaqları, mürəkkəblər, tuş	715.87	0.01	24 893.40	0.57
33	Əfir yağları və rezinoidlər; ətriyyat, kosmetik və tualet vasitələri	249.10	0.00	56 771.66	1.30
34	Sabun, səthi-aktiv üzvi maddələr, yuyucu vasitələr, sürtkü materialları, süni və hazır mumlar, təmizləmə və cilalama üçün tərkiblər, şamlar və analoji məmulatlar, yapma üçün pasta, plastilin, «diş müalicəsi mumu»	289.24	0.00	53 520.94	1.22
35	Zülal tərkibli maddələr; modifikasiya olunmuş nişastalar; yapışqanlar; fermentlər	7.40	0.00	6 982.99	0.16
36	Partlayıcı maddələr; pirotexnika məmulatları; kibritlər; pirofor ərintilər; bəzi yanar maddələr	0.00	0.00	3 025.80	0.07
37	Foto və kino malları	0.00	0.00	1 920.23	0.04
38	Digər kimyəvi məhsullar	981.28	0.02	62 089.02	1.42
39	Plastmassa və onlardan hazırlanan məmulatlar	69 535.39	1.13	158 766.88	3.63
40	Kauçuk, rezin və onlardan hazırlanan məmulatlar	709.25	0.01	54 704.95	1.25
41	Emal olunmamış gön (təbii xəzdən başqa) və aşılınmış dəri	9 795.87	0.16	193.21	0.00
42	Dəri məmulatları; sərraclıq-yəhər məmulatları və qoşqu ləvazimatları; yol ləvazimatları, qadın çantaları və analoji mallar; heyvanların bağırsaqlarından hazırlanan məmulatlar (barama fibroinindən olan liflər istisna olmaqla)	103.33	0.00	10 111.20	0.23
43	Təbii və süni xəz; ondan hazırlanan məmulatlar	8.72	0.00	154.30	0.00
44	Oduncaq və ondan hazırlanan məmulatlar; ağac kömürü	878.83	0.01	111 286.26	2.55
45	Mantar və ondan hazırlanan məmulatlar	0.20	0.00	325.05	0.01
46	Küləşdən, alfadən və digər materiallardan hörmə üçün hazırlanan məmulatlar; səbət məmulatları və hörülmüş məmulatlar	0.00	0.00	130.24	0.00
47	Oduncaqdan və ya digər lifli sellüloz materiallardan hazırlanan kütlə; regenerasiya edilən kağız və karton (makulatura və tullantılar)	0.00	0.00	80.83	0.00
48	Kağız və karton; kağız kütlədən, kağızdan və ya kartondan hazırlanan məmulatlar	2 927.40	0.05	60 786.37	1.39

A	B	1	2	3	4
49	Çap kitablar, qəzetlər, reproduksiyalar və poliqrafiya sənayesinin digər məmulatları; əlyazmalar, makinada yazılan mətnlər və planlar	418.63	0.01	8 101.63	0.19
50	İpək	124.81	0.00	242.22	0.01
51	Yun, zərif və ya qaba heyvan tükü; at tükündən iplik və parça	158.31	0.00	276.90	0.01
52	Pambıq	36 566.05	0.59	2 663.75	0.06
53	Digər bitki mənşəli toxuculuq lifləri; kağız iplik və kağız iplikdən parçalar	37.79	0.00	597.99	0.01
54	Kimyəvi saplar, kimyəvi toxuculuq materiallarından olan yastı və analoji saplar	717.37	0.01	16 627.67	0.38
55	Kimyəvi liflər	154.16	0.00	3 071.96	0.07
56	Pambıq (vata), keçə və ya fetr və toxunmamış materiallar; xüsusi iplik; ciyə (viş), kəndir, kanat və trosar və onlardan məmulatlar	65.84	0.00	4 979.23	0.11
57	Xalçalar və digər toxunma döşəmə örtükləri	67.91	0.00	5 272.12	0.12
58	Xüsusi parçalar; taftinqli (baftalı) toxuculuq materialları; krujevalar; qobelenlər; bəzək materialları; tikmələr	159.18	0.00	1 029.84	0.02
59	Həddəşümlənmiş, üzlüklü, təkrarlanmış toxuculuq materialları; texniki təyinatlı toxuculuq məmulatları	5.21	0.00	3 963.95	0.09
60	Maşınla və əllə toxunma trikotaj parçalar	0.00	0.00	5 801.44	0.13
61	Maşınla və ya əllə toxunmuş trikotaj geyim əşyaları və geyim ləvazimatları	199.60	0.00	47 537.94	1.09
62	Paltar və geyim ləvazimatları, maşınla və ya əllə toxunmuş trikotajdan başqa	928.61	0.02	51 126.40	1.17
63	Digər hazır toxuculuq məmulatları; dəstlər; işlənmiş geyimlər və toxuculuq məmulatları; cır-cındır	9 597.67	0.16	14 789.90	0.34
64	Ayaqqabılar, getrlər və analoji məmulatlar; onların hissələri	213.45	0.00	36 041.53	0.82
65	Baş geyimləri və onların hissələri	43.51	0.00	1 148.98	0.03
66	Çətirlər, gündən qoruyucu çətirlər, çəliklər, çəlik-oturacaqlar, qırmanç, minik atları üçün qamçılar və onların hissələri	1.30	0.00	574.57	0.01
67	Emal edilmiş lələk və pərgü və onlardan hazırlanmış məmulatlar; süni çiçəklər; insan saçından məmulatlar	0.02	0.00	358.73	0.01
68	Daş, gips, sement, asbest, slyuda və analoji materialdan məmulatlar	3 596.33	0.06	29 591.60	0.68
69	Keramika məmulatları	139.88	0.00	31 905.55	0.73
70	Şüşə və ondan hazırlanan məmulatlar	75.88	0.00	43 920.07	1.01
71	Təbii və ya yetişdirilmiş mirvari, qiymətli və ya azqiymətli daşlar, qiymətli metallar, üzərinə qiymətli metal çəkilmiş metallar və onlardan hazırlanan məmulatlar; bijuteriya; sikkələr	75 988.89	1.24	6 848.08	0.16
72	Qara metallar	23 574.48	0.38	176 722.60	4.04
73	Qara metallardan məmulatlar	25 617.20	0.42	237 816.91	5.44
74	Mis və ondan hazırlanan məmulatlar	17 370.31	0.28	7 678.11	0.18
75	Nikel və ondan hazırlanan məmulatlar	0.41	0.00	990.96	0.02
76	Alüminium və ondan hazırlanan məmulatlar	67 215.44	1.09	35 057.59	0.80
78	Qurğuşun və ondan hazırlanan məmulatlar	5 065.89	0.08	117.67	0.00
79	Sink və ondan hazırlanan məmulatlar	501.60	0.01	835.40	0.02
80	Qalay və ondan hazırlanan məmulatlar	0.00	0.00	11.30	0.00

A	B	1	2	3	4
81	Digər qiymətsiz metallar; metal keramikası; onlardan hazırlanan məmulatlar	4.50	0.00	202.97	0.00
82	Qiymətsiz metallardan alətlər, qurğular, bıçaq məmulatları, qaşıqlar və çəngəllər; onların qiymətsiz metallardan olan hissələri	1 128.02	0.02	21 550.21	0.49
83	Qiymətsiz metallardan hazırlanan digər məmulatlar	126.27	0.00	21 698.17	0.50
84	Nüvə reaktorları, qazanlar, avadanlıq və mexaniki qurğular; onların hissələri	20 785.24	0.34	655 443.83	15.00
85	Elektrik maşınları və avadanlıqları, onların hissələri; səsyazma və səsləndirmə aparaturası, televiziya təsvirlərinin və səslərinin yazılması və canlandırılması üçün aparatura, onların hissələri və ləvazimatları	8 371.38	0.14	298 236.13	6.83
86	Dəmiryol lokomotivləri və ya mühərrikli tramvay vaqonları, dəmiryol nəqliyyat vasitələri və onların hissələri; dəmiryol və ya tramvay xətləri üçün yol avadanlıqları və qurğuları, onların hissələri; mexaniki siqnal avadanlıqları	284.39	0.00	50 616.25	1.16
87	Yerüstü nəqliyyat vasitələri, dəmiryolu və tramvay nəqliyyat vasitələrindən başqa, və onların hissələri və ləvazimatları	6 126.52	0.10	202 020.19	4.62
89	Gəmilər, qayıqlar və üzən konstruksiyalar	195.62	0.00	7 524.26	0.17
90	Optik, fotoqrafik, kinematoqrafiya, ölçü, nəzarət, ən dəqiq, tibbi və ya cərrahiyyə alətləri və aparatları; onların hissələri və ləvazimatları	4 003.27	0.07	85 393.49	1.95
91	Bütün növ saatlar və onların hissələri	74.24	0.00	5 326.41	0.12
92	Musiqi alətləri; onların hissələri və ləvazimatları	36.59	0.00	353.87	0.01
94	Mebel; yataq ləvazimatları, döşəklər, döşək əsasları, divan yastıqları və analoji doldurulma mebel ləvazimatları; lampalar və işıqlandırıcı avadanlıqlar; işıq tablo və lövhələri, analoji məmulatlar; yığma tikinti konstruksiyaları	1 345.56	0.02	81 138.21	1.86
95	Oyuncaqlar, oyunlar və idman inventarı; onların hissələri və ləvazimatları	39.48	0.00	12 771.70	0.29
96	Müxtəlif hazır məmulatlar	27.08	0.00	29 111.31	0.67
97	İncəsənət əsərləri, kolleksiya əşyaları və antikvariat	79.49	0.00	1 984.77	0.05

**İxrac və idxalda keçirilən yüklərin daşınma vasitələri üzrə
miqdarı (netto çəki ilə) və dəyəri**

N/v kodu	Daşınma vasitələri	İxrac		İdxal		Cəmi	
		Netto çəki (ton)	Statistik dəyər (min ABŞ dolları)	Netto çəki (ton)	Statistik dəyər (min ABŞ dolları)	Netto çəki (ton)	Statistik dəyər (min ABŞ dolları)
10	Dəniz nəqliyyatı vasitələri	192 084.54	50 904.15	206 189.27	170 465.49	398 273.81	221 369.64
20	Dəmiryolu nəqliyyatı vasitələri	1 223 010.56	393 899.99	2 221 767.33	894 533.94	3 444 777.89	1 288 433.93
30	Avtoyol nəqliyyatı vasitələri	489 203.50	458 543.06	1 089 804.29	2 549 035.70	1 579 007.78	3 007 578.76
40	Hava nəqliyyatı vasitələri	20 283.73	102 140.49	8 060.76	451 047.24	28 344.50	553 187.72
50	Poçt	0.21	1.24	5.22	363.73	5.43	364.97
70	Stasionar nəqliyyat vasitələri	14 434 760.87	5 143 844.81	269 146.98	58 588.15	14 703 907.85	5 202 432.95
90	Özü hərəkət edən vasitələr	1 927.46	3 028.31	6 732.77	245 658.06	8 660.24	248 686.38
	Yekun:	16 361 270.87	6 152 362.04	3 801 706.62	4 369 692.31	20 162 977.49	10 522 054.35

Qısa metodoloji izahat

“Azərbaycan Respublikası xarici ticarətinin gömrük statistikasi”na Azərbaycan Respublikasının digər ölkələrlə xarici ticarət əlaqələrinə dair məlumatlar daxil edilmişdir. Verilən göstəricilər ixrac və idxal olunan malların ölkə sərhədindən keçirilən zaman xarici iqtisadi fəaliyyət iştirakçıları tərəfindən tərtib olunan gömrük bəyannamələri əsasında Dövlət Gömrük Komitəsinin Vahid Avtomatlaşdırılmış İdarəetmə Sistemindən (VAİS) alınmışdır.

Xarici ticarət əlaqələrinə dair aşağıdakı göstəricilər daxil edilmişdir:

- büdcə daxilolmaları haqqında məlumat;
- xarici iqtisadi fəaliyyət iştirakçıları haqqında məlumat;
- ticarət əməliyyatlarının həcmi haqqında məlumat;
- idxal-ixrac əməliyyatlarının həcmnin ölkə qrupları (Müstəqil Dövlətlər Birliyi, Avropa İttifaqı), ölkələr, mal qrupları (Xarici İqtisadi Fəaliyyətin Mal Nomenklaturasının 2 rəqəmli kodları üzrə), əsas mallar, mülkiyyət növləri, sövdələşmə xarakterləri, daşınma vasitələri üzrə bölgüsü;
- gömrük hüquqpozmalarına qarşı mübarizə haqqında məlumat;

İdxal-ixrac əməliyyatlarının həcmnin dəyəri ABŞ dolları ilə verilmişdir.

Göstəricilər “Azərbaycan Respublikası Xarici Ticarətinin Gömrük Statistikasının Metodologiyası”na əsasən hazırlanmışdır. Xarici ticarətin gömrük statistikasının aparılması üçün ilkin məlumatlar malların gömrük rəsmiləşdirilməsində təqdim olunan gömrük bəyannamələrində göstərilən məlumatlar sayılır.

Azərbaycan Respublikası xarici ticarətinin gömrük statistikasi ümumi ticarət uçot sistemi əsasında aparılır.

Azərbaycan Respublikasının idxalına aşağıdakı mallar daxil edilir:

- sərbəst dövriyyə üçün buraxılış gömrük proseduru altında yerləşdirilən mallar;
- təkrar idxal gömrük proseduru altında yerləşdirilən mallar;
- daxildə emal xüsusi gömrük proseduru altında yerləşdirilən mallar;
- xaricdə emal xüsusi gömrük prosedurunun müddəti başa çatdıqdan sonra gətirilən mallar;
- ölkə ərazisinə gətirilib gömrük anbarı və sərbəst zona xüsusi gömrük prosedurları altında yerləşdirilən mallar;
- son istifadə xüsusi gömrük proseduru altında yerləşdirilən mallar;
- ölkə ərazisinə gətirilib dövlətin xeyrinə imtina edilən mallar;

Azərbaycan Respublikasının ixracına aşağıdakı mallar daxil edilir:

- ixrac gömrük proseduruna müvafiq olaraq göndərilən mallar;
- təkrar ixrac gömrük proseduruna müvafiq olaraq göndərilən mallar;
- daxildə emal edildikdən sonra göndərilən mallar;
- xaricdə emal xüsusi gömrük proseduruna müvafiq olaraq göndərilən mallar;
- gömrük anbarı və sərbəst zona xüsusi gömrük prosedurları altında yerləşdirilməsi başa çatandan sonra göndərilən mallar;
- son istifadə xüsusi gömrük prosedurunun müddəti bitdikdən sonra göndərilən mallar.

Gömrük statistikasının ümumi ticarət uçot sistemində aşağıdakı mallar nəzərə alınmır:

- ölkə ərazisindən tranzit keçən mallar;
- müvəqqəti gətirilən (aparılan) mallar;
- müvəqqəti saxlanc xüsusi gömrük proseduru altında yerləşdirilən mallar;
- gömrük anbarı, sərbəst zonada yerləşdirilən və ölkənin gömrük ərazisindən aparılmaq üçün nəzərdə tutulan daxili mallar;
- ölkənin ərazisində məhv edilən xarici mallar;
- səfirlik, konsulluq, beynəlxalq təşkilatların yanındakı nümayəndəliklərin və ölkənin xaricdə yerləşən digər rəsmi nümayəndəliklərinin fəaliyyətinin təmin edilməsi üçün ölkənin gömrük ərazisindən aparılan mallar;

- xarici ölkələrin səfirlik, konsulluq və digər rəsmi nümayəndəliklərinin, beynəlxalq təşkilatların nümayəndəliklərinin fəaliyyətinin təmin edilməsi üçün ölkənin gömrük ərazisinə gətirilən mallar;
- xaricdə dislokasiya olunan hərbi hissələr üçün keçirilən mallar;
- xarici dövlətin ərazisindən keçməklə gömrük orqanları arasında daşınan daxili mallar;
- təbii fəlakət və digər fəvqəladə vəziyyətlərin nəticələrini aradan qaldırmaq, qəza-xilasetmə tədbirlərini həyata keçirmək, o cümlədən zərərçəkmişlərə paylamaq və onlara yardım etmək məqsədilə keçirilən və sonradan qaytarılması nəzərdə tutulan mallar.

Malların gömrük sərhədindən keçirilmə xüsusiyyətlərinə uyğun olaraq onların gömrük statistikasında nəzərə alınıb-alınmaması müəyyən edilir.

Aşağıdakı mallar gömrük statistikasına daxil edilir:

- qeyri-monetar qızıl, ödəmə vasitəsi kimi olmayan qiymətli metallar;
- tədavüldə olmayan banknotlar, qiymətli kağızlar və sikkələr;
- barter müqavilələri vasitəsilə sərhəddən keçirilən mallar;
- alqı-satqısı dövlət hesabları vasitəsi ilə həyata keçirilən mülki və hərbi təyinatlı mallar;
- humanitar və texniki yardım;
- hədiyyə və bəxşişlər;
- hərbi təyinatlı mallar;
- konsiqnasiya müqavilələri üzrə keçirilən mallar;
- xarici investisiyalı müəssisələrin nizamnamə fondu kimi gətirdiyi və öz istehsalı olaraq apardığı mallar;
- məlumat və proqram təminatı vasitələri;
- geriye qaytarılan mallar;
- şirkətin və müəssisələrin öz filialları və ya bölmələri arasında apardığı əməliyyatlar nəticəsində sərhəddən keçirilən mallar;
- ölkə limanlarında xarici ölkəyə məxsus gəmilərdən boşaldılan və ya Azərbaycana məxsus gəmilərin açıq dənizdə digər ölkəyə məxsus gəmilərdən əldə etdiyi balıq və digər dəniz məhsulları, dənizin dibindən çıxarılan minerallar;
- bunker yanacağı, ballast, ərzaq ehtiyatı və digər materiallar aşağıdakı hallarda nəzərə alınır:
 - Azərbaycan Respublikasının ərazisində xarici ölkəyə məxsus dəniz və çay gəmiləri, uçan aparatlara satıldıqda;
 - Azərbaycan Respublikasının ərazisində ölkənin dəniz və çay gəmiləri, uçan aparatlarının xarici ölkəyə məxsus dəniz və çay gəmiləri, uçan aparatlarından alındıqda və ya ölkə limanlarında xarici ölkəyə məxsus dəniz və çay gəmiləri, uçan aparatlarından boşaldıqda;
- poçtla və ya kuryer xidməti ilə göndərilən mallar (əgər malın həcmi və ya dəyəri qanunla müəyyən olunmuş həddən çox olarsa);
- işləyən qeyri-rezidentlər də daxil olmaqla, bütün kateqoriyalardan olan şəxslərin qanunla müəyyən edilmiş statistik müşahidə həddi normasından artıq keçirdiyi mallar;
- emal üçün və ya emal edildikdən sonra (hazır məhsul) keçirilən mallar;
- rüsumsuz ticarət mağazalarına göndərilən daxili mallar;
- təbii fəlakət və digər fəvqəladə vəziyyətlərin nəticələrini aradan qaldırmaq, qəza-xilasetmə tədbirlərini həyata keçirmək, o cümlədən zərərçəkmişlərə paylamaq və onlara yardım etmək məqsədilə keçirilən və sonradan qaytarılması nəzərdə tutulmayan mallar.

Aşağıdakı mallar gömrük statistikasına daxil edilmir:

- miqdarı və ya dəyəri statistik müşahidə həddini aşmayan mallar;
- ölkə ərazisindən tranzit keçən və ya ölkə ərazisində yalnız boşaldılıb yüklənən mallar;
- müvəqqəti aparılan və ya gətirilən mallar;

- monetar qızıl, tədavüldə olan milli və xarici valyuta (numizmatika məqsədləri üçün istifadə edilənlərdən başqa), qiymətli kağızlar;
- mülkiyyət hüquqları rezidentdən qeyri-rezidentə sərhədi keçirilmədən verilən qeyri-maliyyə aktivləri;
- kommersiya əməliyyatları predmeti olmayan mallar:
 - fiziki şəxslər tərəfindən şəxsi istifadə üçün keçirilən, miqdarı və dəyəri qanunla müəyyən olunmuş həddən çox olmayan mallar;
 - abunəçilərə göndərilən qəzet və jurnallar, digər dövri nəşrlər;
 - xarici dövlətlərin diplomatik və digər nümayəndəliklərinin (səfirlik, konsulluq, elmi təşkilatlar və ya hərbi bazalar), həmçinin ölkə ərazisində yerləşən beynəlxalq təşkilatların keçirdikləri mallar;
 - konkret müştərinin ehtiyacları üçün hazırlanmış proqram təminatı və ya identifikasiya oluna bilən istənilən tip orijinal əsər yazılmış məlumat daşıyıcıları;
- beynəlxalq daşımaları həyata keçirən nəqliyyat vasitələri;
- beynəlxalq daşımaları həyata keçirən nəqliyyat vasitələrinin normal istismarı üçün nəzərdə tutulan texniki təchizat vasitələri, yanacaq və digər mallar;
- nəqliyyat vasitəsi sərnişinlərinin və heyət üzvlərinin istifadəsi üçün nəzərdə tutulan ərzaq ehtiyatı və digər mallar;
- Azərbaycana məxsus və ya rezidentlər tərəfindən icarəyə götürülmüş gəmilər tərəfindən tutularaq və ya istehsal olunaraq ölkəyə gətirilən dəniz məhsulları;
- ölkənin gömrük sərhədlərindən kənarında yerləşən Azərbaycana məxsus və ya rezidentlər tərəfindən icarəyə götürülən nəqliyyat vasitələri üçün aparılan yanacaq və sürtkü materialları;
- texniki xidmət göstərməsi üçün sərhəddən keçirilən nəqliyyat vasitələri;
- təmir olunmaq üçün sərhəddən keçirilən nəqliyyat vasitələri;
- sərgi eksponatları;
- idman yarışları, tamaşalar və analogi tədbirlər üçün keçirilən mallar;
- girov əşyaları və öhdəliyi təmin edən digər vasitələr;
- mal nümunələri;
- rüsumsuz ticarət mağazalarına gətirilən xarici mallar;
- sərhəddən keçirilən malların daşınması üçün qablaşdırma materialları;
- əvvəllər hər hansı bir gömrük proseduru altında yerləşdirilərək gömrük statistikasına daxil edilən və sonradan ölkədən çıxarılmadan gömrük proseduru dəyişdirilən mallar.

Malların statistik dəyəri idxal və ya ixraca dair bağlanmış müqavilələrin qiymətləri əsasında, Mərkəzi Bankın gömrük bəyannaməsinin buraxıldığı günə müəyyən etdiyi məzənnə üzrə ABŞ dolları ilə müəyyən edilərək vahid qiymət bazisinə gətirilir.

İdxalın dəyərinin qiymətləndirilməsi malın gömrük bəyannaməsində göstərilmiş SİF baza qiymətlərinə gətirilmiş faktura (kontrakt) dəyəri üzrə aparılır. SİF- (dəyər, sığorta, fraxt)-malın satış şərtidir ki, buna görə malın qiymətinə onun dəyəri, malın sığorta edilməsi və nəqli üzrə xərclər daxil edilir.

İxracın dəyərinin qiymətləndirilməsi malların gömrük bəyannaməsində göstərilmiş FOB baza qiymətlərinə gətirilmiş faktura (kontrakt) dəyəri üzrə aparılır. FOB (bortda azad)-malın satılma şərtidir ki, buna görə malın qiymətinə onun dəyəri, malın çatdırılması və gəmi bortuna yüklənməsi üzrə xərclər daxil edilir.