



**Azərbaycan Respublikası
Dövlət Gömrük Komitəsi**

Azərbaycan Respublikası Xarici Ticarətinin Gömrük Statistikası

**Hesabat dövrü:
01.01.2017 – 31.01.2017**

1) Xarici ticarətin gömrük statistikasının əsas göstəriciləri

| Göstəricilər | Min ABŞ dolları ilə | Milyon ABŞ dolları ilə | İxrac və idxalın xüsusi çəkisi, faizlə |
|----------------------------------|----------------------------|-------------------------------|---|
| Xarici ticarət dövriyyəsi | 1 254 680.26 | 1 254.68 | 100.00 |
| o cümlədən: | | | |
| İxrac | 804 627.99 | 804.63 | 64.13 |
| İdxal | 450 052.27 | 450.05 | 35.87 |
| Xarici ticarət saldosu | 354 575.72 | 354.58 | - |

2)Büdcə daxilolmaları haqqında məlumat

| Gömrük ödənişləri | Məbləğ (min AZN) |
|--------------------------|----------------------------|
| Gömrük rüsumları üzrə | 48 045.40 |
| ƏDV üzrə | 117 734.30 |
| Aksizlər üzrə | 5 676.10 |
| Yol vergisi üzrə | 2 506.80 |
| Cəmi | 173 962.60 |

3) Xarici iqtisadi fəaliyyət (XİF) iştirakçıları haqqında məlumat

| Göstəricilər | Miqdarı (ədəd) |
|--|-------------------|
| Xarici ölkələrin sayı | 117 |
| XİF iştirakçılarının sayı <i>o cümlədən:</i> | 2 879 |
| - Fiziki şəxslər üzrə | 922 |
| - Hüquqi şəxslər üzrə <i>o cümlədən:</i> | 1957 |
| - dövlət sektoru | 85 |
| - özəl sektor | 1872 |

4) Ticarət əməliyyatlarının həcmi – 1 254 680.26 min ABŞ dolları

o cümlədən:

4.1. İdxal əməliyyatları üzrə 450 052.27 min ABŞ dolları

İdxal olunan malların çeşidlərinin sayı – 4 463 ədəd

| Göstəricilər | Məbləğ <i>(min ABŞ dolları)</i> | Əlavələr |
|---|---|-----------------|
| Dövlət sektoru | 44 913.43 | |
| Özəl sektor | 378 798.28 | |
| Fiziki şəxslər | 26 340.56 | |
| MDB ölkələri | 120 226.06 | |
| Aİ ölkələri | 105 452.83 | Əlavə 4 |
| Digər ölkələr | 224 373.38 | |
| İdxal əməliyyatlarının həcmninin: | | |
| - yüksək həddi | - | Əlavə 1 |
| - aşağı həddi | - | |
| - orta aylıq artımı | - | |
| Humanitar yük, təmənnasız kömək və texniki yardım | 2 313.39 | |

4.2. İxrac əməliyyatları üzrə - 804 627.99* min ABŞ dolları

İxrac olunan malların çeşidlərinin sayı - 907 ədəd

| Göstəricilər | Məbləğ <i>(min ABŞ dolları)</i> | Əlavələr |
|---|---|-----------------|
| Dövlət sektoru | 728 918.04 | |
| Özəl sektor | 60 298.21 | |
| Fiziki şəxslər | 15 411.74 | |
| MDB ölkələri | 67 793.44 | |
| Aİ ölkələri | 386 668.99 | Əlavə 4 |
| Digər ölkələr | 350 165.56 | |
| İxrac əməliyyatlarının həcmnin: | | |
| - yüksək həddi | - | Əlavə 1 |
| - aşağı həddi | - | |
| - orta aylıq artımı | - | |
| Humanitar yük, təmənnasız kömək və texniki yardım | 15.34 | |

* - hesabat dövründə gömrük orqanlarında rəsmiləşdirilməsi başa çatdırılmış ixrac olunan xam neft və təbii qazın dəyərinə dair məlumatlar nəzərə alınmışdır

4.3. Avtomobillərin idxalı haqqında məlumat

| Məlin adı | Miqdarı (ədəd) |
|--|-------------------|
| Cəmi idxal olunmuşdur <i>o cümlədən:</i> | 469 |
| Sürücü daxil olmaqla 10 nəfər və ya daha çox adam daşımaq üçün nəzərdə tutulmuş motorlu nəqliyyat vasitələri | 3 |
| Əsasən adamların daşınması üçün nəzərdə tutulmuş minik avtomobilləri və digər motorlu nəqliyyat vasitələri | 420 |
| Yük daşımaq üçün motorlu nəqliyyat vasitələri | 41 |
| Xüsusi təyinatlı motorlu nəqliyyat vasitələri | 5 |

5) Sövdələşmə xarakterləri üzrə malların keçirilməsi

| Sövdələşmə xarakterinin kodu və adı | İxrac | | İdxal | |
|---|----------------------------------|-------------------------|----------------------------------|-------------------------|
| | dəyəri <i>(min ABŞ doll.)</i> | ixraca nisbətən %-lə | dəyəri <i>(min ABŞ doll.)</i> | idxala nisbətən %-lə |
| 01 – Milli valyuta ilə hesablaşma | 571.50 | 0.07 | 0.00 | 0.00 |
| Sərbəst dönərli valyuta (SDV) ilə hesablaşmalar, o cümlədən: | 749 648.05 | 93.17 | 361 256.59 | 80.27 |
| 21 – SDV ilə hesablaşma (dövlət krediti və dövlət kreditinin ödənişindən başqa) | 749 648.05 | 93.17 | 361 256.59 | 80.27 |
| Qapalı valyuta ilə hesablaşmalar, o cümlədən: | 1 165.21 | 0.14 | 27 082.21 | 6.02 |
| 41 – Qapalı valyuta ilə hesablaşma (dövlət krediti və dövlət kreditinin ödənişindən başqa) | 1 165.21 | 0.14 | 27 082.21 | 6.02 |
| 80 – Digərləri | 53 243.23 | 6.62 | 61 713.47 | 13.71 |
| Cəmi | 804 627.99 | 100.00 | 450 052.27 | 100.00 |

6) Daşınan yüklər haqqında məlumat

| İstiqamət və nəqliyyatın növü | Miqdarı (ton) | Əlavələr |
|--------------------------------------|--------------------------|-----------------|
| - İxrac <i>o cümlədən:</i> | 2 023 299.74 | Əlavə 6 |
| dəniz nəqliyyatı | 8 690.07 | |
| dəmir yolu nəqliyyatı | 121 575.12 | |
| avtomobil nəqliyyatı | 55 063.98 | |
| hava nəqliyyatı | 308.79 | |
| poçt | 0.00 | |
| stasionar nəqliyyat vasitələri | 1 837 393.17 | |
| özü hərəkət edən vasitələr | 268.61 | |
| - İdxal <i>o cümlədən:</i> | 461 057.30 | |
| dəniz nəqliyyatı | 35 943.03 | |
| dəmir yolu nəqliyyatı | 273 171.22 | |
| avtomobil nəqliyyatı | 120 441.24 | |
| hava nəqliyyatı | 983.94 | |
| poçt vasitəsilə | 0.50 | |
| stasionar nəqliyyat vasitələri | 30 143.06 | |
| özü hərəkət edən vasitələr | 374.31 | |
| Cəmi | 2 484 357.04 | |

7) Gömrük hüquqpozmalarına qarşı mübarizə haqqında məlumat

7.1 Aşkar edilmiş cinayət xarakterli faktlar – 68

o cümlədən:

| | |
|---|----------|
| Qaçqmalçılıq faktı | 45 |
| Narkotik vasitələrin və psixotrop maddələrin qanunsuz dövriyyəsi ilə əlaqədar faktlar | 16 |
| Tutulmuş narkotik vasitələrin miqdarı (qram) | 387.7840 |
| Tutulmuş psixotrop maddələrin miqdarı (qram) | 50.8375 |
| Gömrük ödənişlərinin ödənilməsindən yayınma | 1 |
| Aksiz markası ilə markalanmalı olan malları belə marka olmadan idxal etmə | 6 |
| Digər cinayət xarakterli faktlar | 16 |
| Təqsirləndirilən şəxslər | 75 |

7.2 Aşkar edilmiş inzibati xəta faktları – 605

o cümlədən:

| | |
|---|-----|
| Kənar keçirmə | - |
| Gizli keçirmə | 28 |
| Bəyan etməmə | 22 |
| Malların, nəqliyyat vasitələrinin və onlara aid sənədlərin çatdırılmaması | 509 |
| Geri aparmama (gətirməmə) | 17 |
| Gömrük ödənişlərindən yayınma | 1 |
| Aksiz markasız idxal | 3 |
| Digər xətalər | 26 |

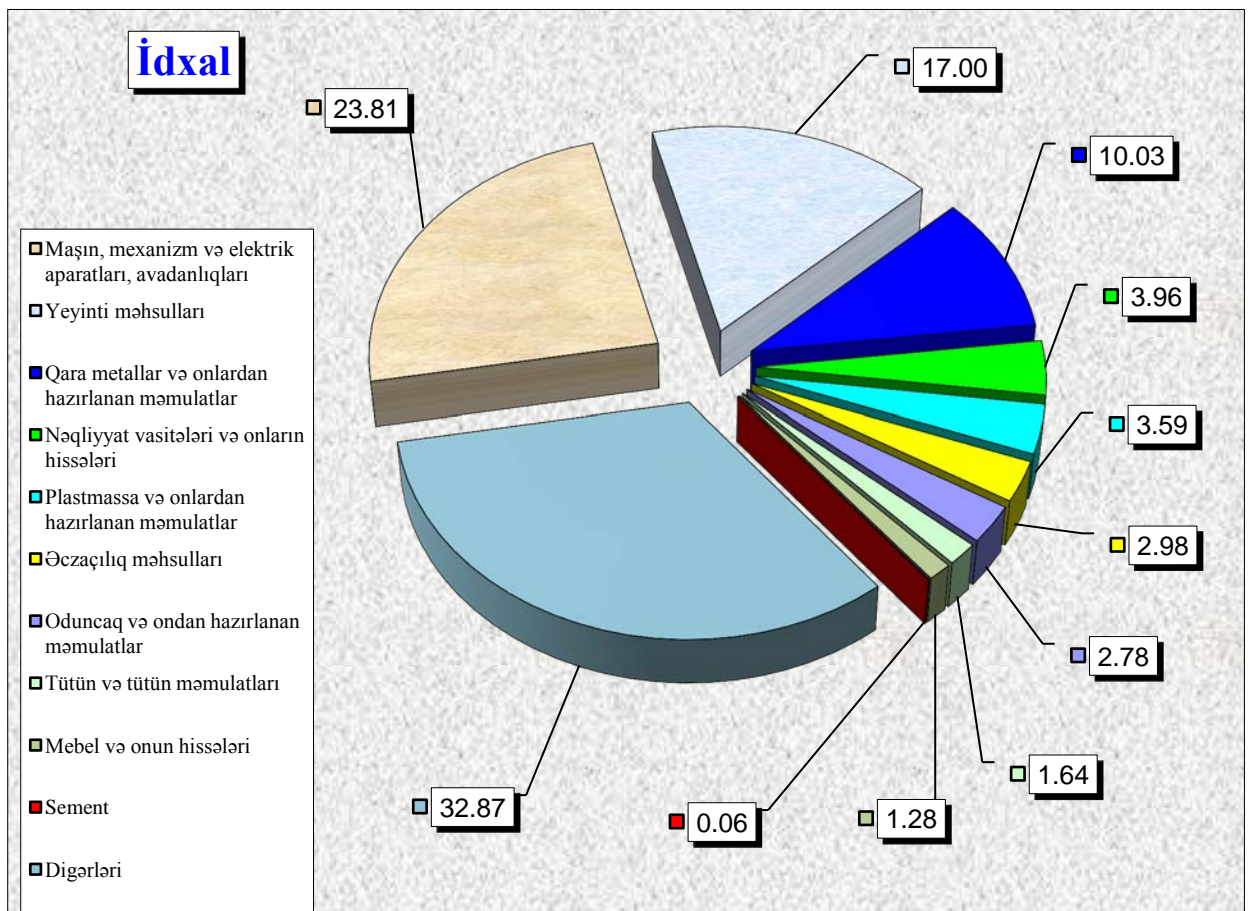
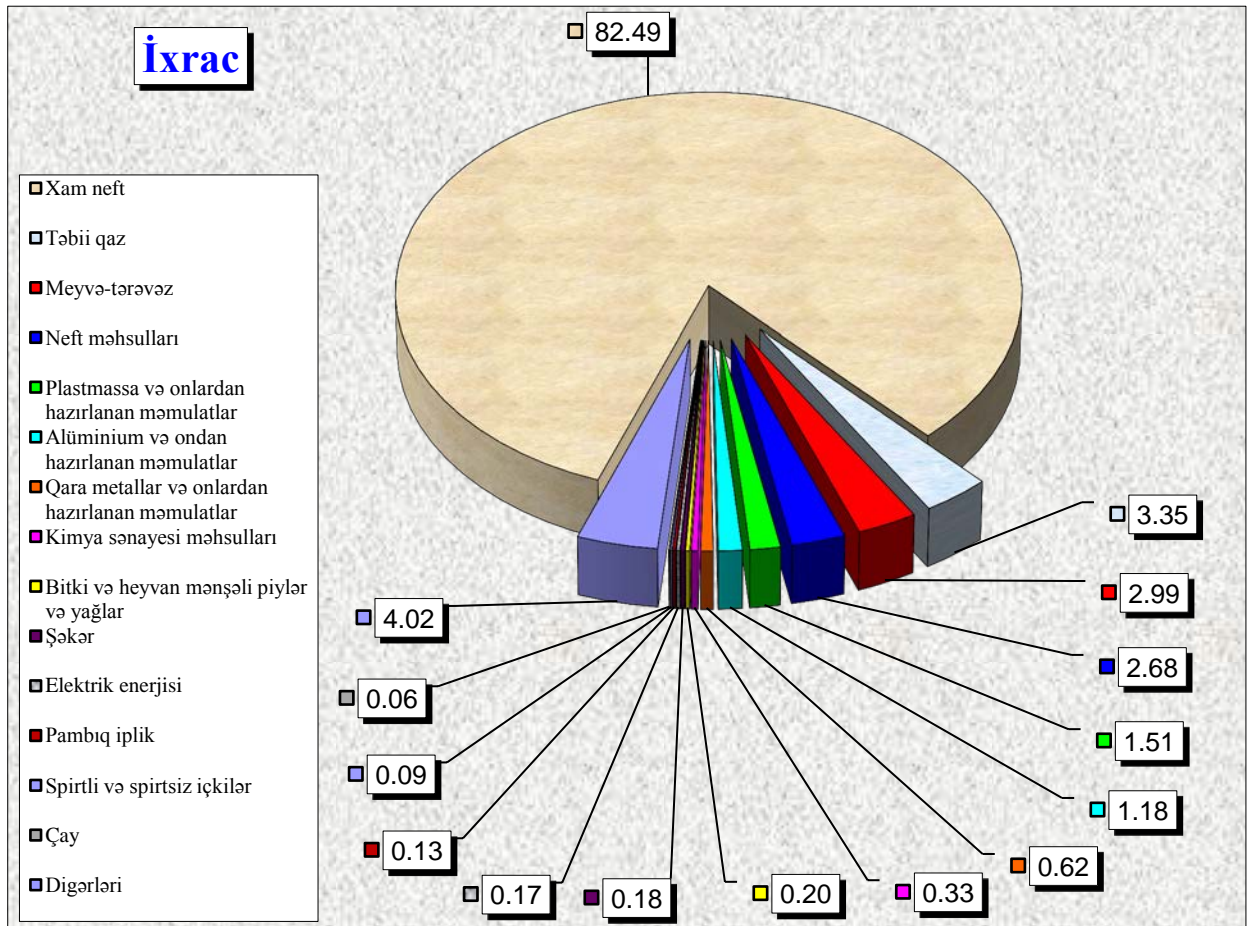
İxracda əsas mallar

| № | Məlin adı | Miqdar | Statistik dəyər (min ABŞ dolları) | Ümumi ixraca nisbətən, %-lə |
|----------|--|---------------|--|--|
| | İxrac - cəmi | | 804 627.99 | 100.00 |
| 1 | Xam neft, ton | 1 652 458.12 | 663 768.37 | 82.49 |
| 2 | Neft məhsulları (2710 mal kodu üzrə), ton | 57 721.32 | 21 573.94 | 2.68 |
| 3 | Təbii qaz, min kub metr | 209 079.77 | 26 988.55 | 3.35 |
| 4 | Elektrik enerjisi, min kVt/saat | 27 530.83 | 1 383.08 | 0.17 |
| 5 | Meyvə-tərəvəz, ton | 22 732.05 | 24 046.12 | 2.99 |
| 6 | Çay, ton | 80.25 | 521.44 | 0.06 |
| 7 | Bitki və heyvan mənşəli piylər və yağlar, ton | 1 443.72 | 1 645.42 | 0.20 |
| 8 | Şəkər, ton | 2 275.94 | 1 443.60 | 0.18 |
| 9 | Spirтли və spirtsiz içkilər, min ABŞ dolları | - | 739.38 | 0.09 |
| 10 | Kimya sənayesi məhsulları, ton | 7 236.79 | 2 622.83 | 0.33 |
| 11 | Plastmassa və onlardan hazırlanan məmulatlar, ton | 20 285.47 | 12 188.93 | 1.51 |
| 12 | Pambıq iplik, ton | 429.94 | 1 010.06 | 0.13 |
| 13 | Qara metallar və onlardan hazırlanan məmulatlar, ton | 8 350.59 | 5 016.18 | 0.62 |
| 14 | Alüminium və ondan hazırlanan məmulatlar, ton | 5 536.38 | 9 490.21 | 1.18 |
| | Digərləri | - | 32 189.88 | 4.02 |

İdxalda əsas mallar

| № | Malın adı | Miqdar | Statistik dəyər (min ABŞ dolları) | Ümumi idxala nisbətən, %-lə |
|----------|--|---------------|--|--|
| | İdxal - cəmi | - | 450 052.27 | 100.00 |
| 1 | Yeyinti məhsulları, min ABŞ dolları | - | 76 506.89 | 17.00 |
| | ondan: | | | |
| 1.1 | Ət, ton | 1 963.27 | 3 040.57 | 0.68 |
| 1.2 | Süd, ton | 250.00 | 454.62 | 0.10 |
| 1.3 | Kərə yağı və süddən hazırlanmış digər yağlar, ton | 1 272.83 | 3 983.77 | 0.89 |
| 1.4 | Meyvə-tərəvəz, ton | 28 801.17 | 11 463.11 | 2.55 |
| 1.5 | Çay, ton | 714.14 | 2 708.46 | 0.60 |
| 1.6 | Buğda, ton | 58 700.83 | 10 857.09 | 2.41 |
| 1.7 | Bitki və heyvan mənşəli piylər və yağlar, ton | 2 151.59 | 2 351.37 | 0.52 |
| 1.8 | Şəkər, ton | 27 010.71 | 12 334.03 | 2.74 |
| 2 | Tütün və tütün məmulatları, min ABŞ dolları | - | 7 417.60 | 1.64 |
| 3 | Sement, ton | 1 041.39 | 258.73 | 0.06 |
| 4 | Əczaçılıq məhsulları, ton | 1 219.34 | 13 403.62 | 2.98 |
| 5 | Plastmassa və onlardan hazırlanan məmulatlar, ton | 8 697.99 | 16 148.33 | 3.59 |
| 6 | Oduncaq və ondan hazırlanan məmulatlar, min ABŞ dolları | - | 12 520.54 | 2.78 |
| 7 | Qara metallar və onlardan hazırlanan məmulatlar, ton | 46 904.17 | 45 136.17 | 10.03 |
| 8 | Maşın, mexanizm, elektrik aparatları, avadanlıqlar və onların hissələri, min ABŞ dolları | - | 107 138.36 | 23.81 |
| 9 | Nəqliyyat vasitələri və onların hissələri, min ABŞ dolları | - | 17 826.89 | 3.96 |
| 10 | Mebel və onun hissələri, min ABŞ dolları | - | 5 780.02 | 1.28 |
| | Digərləri | - | 147 915.12 | 32.87 |

İdxal və ixrac əməliyyatlarında əsas mallar (faizlə xüsusi çəkisi)



Ölkələr üzrə ixrac və idxal

| Ölkələrin adı | İxrac | | İdxal | |
|---|---------------------|----------------------------|---------------------|----------------------------|
| | Min ABŞ dolları ilə | Ümumi ixraca nisbətən %-lə | Min ABŞ dolları ilə | Ümumi idxala nisbətən %-lə |
| A | 1 | 2 | 3 | 4 |
| Cəmi | 804 627.99 | 100.00 | 450 052.27 | 100.00 |
| o cümlədən: | | | | |
| MDB ölkələri üzrə cəmi | 67 793.44 | 8.43 | 120 226.06 | 26.71 |
| Belarus | 2 156.75 | 0.27 | 4 184.03 | 0.93 |
| Qazaxıstan | 1 561.82 | 0.19 | 3 601.25 | 0.80 |
| Qırğızıstan | 20.31 | 0.00 | 72.00 | 0.02 |
| Moldova | 30.03 | 0.00 | 258.73 | 0.06 |
| Özbəkistan | 146.62 | 0.02 | 736.08 | 0.16 |
| Rusiya | 25 908.37 | 3.22 | 83 634.09 | 18.58 |
| Tacikistan | 23.96 | 0.00 | 0.00 | 0.00 |
| Türkmənistan | 3 760.91 | 0.47 | 10 357.98 | 2.30 |
| Ukrayna | 34 184.68 | 4.25 | 17 381.90 | 3.86 |
| Avropa İttifaqı ölkələri üzrə cəmi | 386 668.99 | 48.06 | 105 452.83 | 23.43 |
| Almaniya | 2 368.18 | 0.29 | 24 789.65 | 5.51 |
| Avstriya | 1.71 | 0.00 | 1 958.36 | 0.44 |
| Belçika | 7.76 | 0.00 | 3 209.91 | 0.71 |
| Bolqarıstan | 33.03 | 0.00 | 688.85 | 0.15 |
| Böyük Britaniya | 429.27 | 0.05 | 18 083.30 | 4.02 |
| Çexiya | 36 150.76 | 4.49 | 2 273.25 | 0.51 |
| Danimarka | 6.05 | 0.00 | 1 216.38 | 0.27 |
| Estoniya | 64.58 | 0.01 | 167.24 | 0.04 |
| Finlandiya | 11.12 | 0.00 | 401.87 | 0.09 |
| Fransa | 37 886.23 | 4.71 | 8 158.81 | 1.81 |
| Xorvatiya | 0.00 | 0.00 | 107.94 | 0.02 |

| A | 1 | 2 | 3 | 4 |
|--------------------------------|-------------------|--------------|-------------------|--------------|
| İrlandiya | 0.04 | 0.00 | 223.35 | 0.05 |
| İspaniya | 35 798.81 | 4.45 | 3 451.48 | 0.77 |
| İsveç | 0.00 | 0.00 | 1 309.59 | 0.29 |
| İtaliya | 205 004.54 | 25.48 | 17 767.53 | 3.95 |
| Kipr | 1 937.09 | 0.24 | 17.71 | 0.00 |
| Latviya | 10.33 | 0.00 | 561.73 | 0.12 |
| Litva | 94.58 | 0.01 | 416.47 | 0.09 |
| Lüksemburq | 2.43 | 0.00 | 304.72 | 0.07 |
| Macarıstan | 0.00 | 0.00 | 1 710.36 | 0.38 |
| Malta | 5 364.86 | 0.67 | 12.92 | 0.00 |
| Niderland | 2 682.59 | 0.33 | 5 606.88 | 1.25 |
| Polşa | 651.25 | 0.08 | 3 384.21 | 0.75 |
| Portuqaliya | 58 128.30 | 7.22 | 373.31 | 0.08 |
| Rumıniya | 35.43 | 0.00 | 7 511.30 | 1.67 |
| Slovakiya | 0.00 | 0.00 | 690.61 | 0.15 |
| Sloveniya | 0.00 | 0.00 | 557.83 | 0.12 |
| Yunanıstan | 0.06 | 0.00 | 497.26 | 0.11 |
| Dıgər ölkələr üzrə cəmi | 350 165.56 | 43.51 | 224 373.38 | 49.86 |
| Albaniya | 0.00 | 0.00 | 7.69 | 0.00 |
| Amerika Birləşmiş Ştatları | 30.92 | 0.00 | 23 076.51 | 5.13 |
| Anqilya (Britaniya) | 0.00 | 0.00 | 14.46 | 0.00 |
| Anqola | 1.85 | 0.00 | 0.00 | 0.00 |
| Argentina | 0.00 | 0.00 | 709.04 | 0.16 |
| Avstraliya | 6.38 | 0.00 | 125.50 | 0.03 |
| Banqladeş | 0.00 | 0.00 | 484.06 | 0.11 |
| Bəhreyn | 3.94 | 0.00 | 0.00 | 0.00 |
| Birləşmiş Ərəb Əmirlikləri | 740.48 | 0.09 | 618.16 | 0.14 |
| Tanzaniya | 0.00 | 0.00 | 151.45 | 0.03 |
| Bosniya və Herseqovina | 0.00 | 0.00 | 36.22 | 0.01 |
| Braziliya | 17.43 | 0.00 | 11 790.54 | 2.62 |
| Cəbəli-Tariq | 0.00 | 0.00 | 0.71 | 0.00 |
| Cənubi Afrika Respublikası | 0.00 | 0.00 | 30.25 | 0.01 |
| Çili | 0.00 | 0.00 | 15.68 | 0.00 |

| A | 1 | 2 | 3 | 4 |
|------------------------------|-----------|------|-----------|-------|
| Çin | 3 931.63 | 0.49 | 52 829.55 | 11.74 |
| Çinin xüs. inz. r-nu Honkonq | 18.59 | 0.00 | 508.16 | 0.11 |
| Dominikan Respublikası | 0.00 | 0.00 | 5.35 | 0.00 |
| Ekvador | 0.00 | 0.00 | 2 323.30 | 0.52 |
| Əfqanıstan | 4 310.47 | 0.54 | 0.00 | 0.00 |
| Əlcəzair | 0.00 | 0.00 | 67.41 | 0.01 |
| Filippinlər | 0.00 | 0.00 | 412.85 | 0.09 |
| Gürcüstan | 35 024.53 | 4.35 | 4 577.03 | 1.02 |
| Həbəşistan | 0.00 | 0.00 | 5.46 | 0.00 |
| Hindistan | 56 128.45 | 6.98 | 11 819.22 | 2.63 |
| İndoneziya | 31.47 | 0.00 | 220.08 | 0.05 |
| İordaniya | 475.99 | 0.06 | 252.14 | 0.06 |
| İraq | 2 033.45 | 0.25 | 0.00 | 0.00 |
| İran İslam Respublikası | 2 147.94 | 0.27 | 13 625.31 | 3.03 |
| İslandiya | 0.00 | 0.00 | 350.72 | 0.08 |
| İsrail | 1.22 | 0.00 | 2 324.40 | 0.52 |
| İsveçrə | 4 018.74 | 0.50 | 1 314.96 | 0.29 |
| Kamboca | 395.00 | 0.05 | 102.97 | 0.02 |
| Kanada | 44 031.43 | 5.47 | 933.53 | 0.21 |
| Keç. Yuq. Resp. Makedoniya | 0.00 | 0.00 | 130.67 | 0.03 |
| Keniya | 148.18 | 0.02 | 29.94 | 0.01 |
| Kolumbiya | 0.00 | 0.00 | 2.21 | 0.00 |
| Konqo (Brazzavil) | 15.34 | 0.00 | 0.00 | 0.00 |
| Koreya Respublikası | 0.00 | 0.00 | 4 518.84 | 1.00 |
| Kosta-Rika | 0.00 | 0.00 | 76.49 | 0.02 |
| Kuba | 0.00 | 0.00 | 85.53 | 0.02 |
| Küveyt | 4.02 | 0.00 | 0.00 | 0.00 |
| Qətər | 1.83 | 0.00 | 1.58 | 0.00 |
| Quam (ABŞ) | 0.00 | 0.00 | 3.08 | 0.00 |
| Qvatemala | 0.00 | 0.00 | 12.12 | 0.00 |
| Qvineya-Bissau | 0.00 | 0.00 | 0.49 | 0.00 |
| Lixtenşteyn | 0.00 | 0.00 | 1.39 | 0.00 |
| Livan | 0.00 | 0.00 | 1.63 | 0.00 |
| Madaqaskar | 0.00 | 0.00 | 18.39 | 0.00 |

| A | 1 | 2 | 3 | 4 |
|------------------------|------------|-------|-----------|-------|
| Malayziya | 66.96 | 0.01 | 1 111.92 | 0.25 |
| Mavriki | 0.00 | 0.00 | 7.45 | 0.00 |
| Meksika | 18.88 | 0.00 | 850.16 | 0.19 |
| Mərakeş | 0.00 | 0.00 | 187.54 | 0.04 |
| Misir | 0.85 | 0.00 | 167.10 | 0.04 |
| Monako | 0.00 | 0.00 | 0.32 | 0.00 |
| Monqolustan | 0.00 | 0.00 | 46.88 | 0.01 |
| Myanma | 0.00 | 0.00 | 18.51 | 0.00 |
| Niger | 0.00 | 0.00 | 0.07 | 0.00 |
| Nigeriya | 3.80 | 0.00 | 0.00 | 0.00 |
| Norveç | 8.30 | 0.00 | 2 533.26 | 0.56 |
| Oman | 1.51 | 0.00 | 23.70 | 0.01 |
| Pakistan | 202.34 | 0.03 | 363.05 | 0.08 |
| Peru | 0.00 | 0.00 | 7.41 | 0.00 |
| Puerto-Riko (ABŞ) | 0.00 | 0.00 | 0.18 | 0.00 |
| San-Marino | 0.00 | 0.00 | 52.37 | 0.01 |
| Serbiya | 0.00 | 0.00 | 218.35 | 0.05 |
| Səudiyyə Ərəbistanı | 26.66 | 0.00 | 1 189.80 | 0.26 |
| Sinqapur | 0.04 | 0.00 | 634.35 | 0.14 |
| Solomon adaları | 0.00 | 0.00 | 0.04 | 0.00 |
| Surinam | 0.00 | 0.00 | 0.25 | 0.00 |
| Şri-Lanka | 0.00 | 0.00 | 2 590.61 | 0.58 |
| Tailand | 0.24 | 0.00 | 2 549.47 | 0.57 |
| Tayvan (Çinin əyaləti) | 108 388.29 | 13.47 | 395.07 | 0.09 |
| Tunis | 24 806.76 | 3.08 | 203.51 | 0.05 |
| Türkiyə | 62 988.02 | 7.83 | 64 547.32 | 14.34 |
| Vyetnam | 24.00 | 0.00 | 1 461.50 | 0.32 |
| Yaponiya | 50.40 | 0.01 | 8 044.04 | 1.79 |
| Yeni Zelandada | 0.00 | 0.00 | 3 551.02 | 0.79 |
| Zambiya | 0.00 | 0.00 | 0.23 | 0.00 |
| Zimbabve | 0.00 | 0.00 | 2.83 | 0.00 |
| Təyin olunmayıb | 59.22 | 0.01 | 0.00 | 0.00 |

Əlavə 4.1

Ticarət dövriyyəsində əsas ölkələr

| Ölkələrin adı | Min ABŞ dolları | Ümumi dövriyyəyə nisbətən %-lə |
|------------------------|---------------------|--------------------------------|
| Cəmi | 1 254 680.26 | 100.00 |
| o cümlədən: | | |
| İtaliya | 222 772.07 | 17.76 |
| Türkiyə | 127 535.33 | 10.16 |
| Rusiya | 109 542.46 | 8.73 |
| Tayvan (Çinin əyaləti) | 108 783.36 | 8.67 |
| Hindistan | 67 947.67 | 5.42 |
| Portuqaliya | 58 501.61 | 4.66 |
| Çin | 56 761.18 | 4.52 |
| Ukrayna | 51 566.58 | 4.11 |
| Fransa | 46 045.05 | 3.67 |
| Kanada | 44 964.96 | 3.58 |
| Gürcüstan | 39 601.56 | 3.16 |
| İspaniya | 39 250.29 | 3.13 |
| Çexiya | 38 424.01 | 3.06 |
| Almaniya | 27 157.82 | 2.16 |
| Tunis | 25 010.27 | 1.99 |
| Digər ölkələr | 190 816.02 | 15.22 |

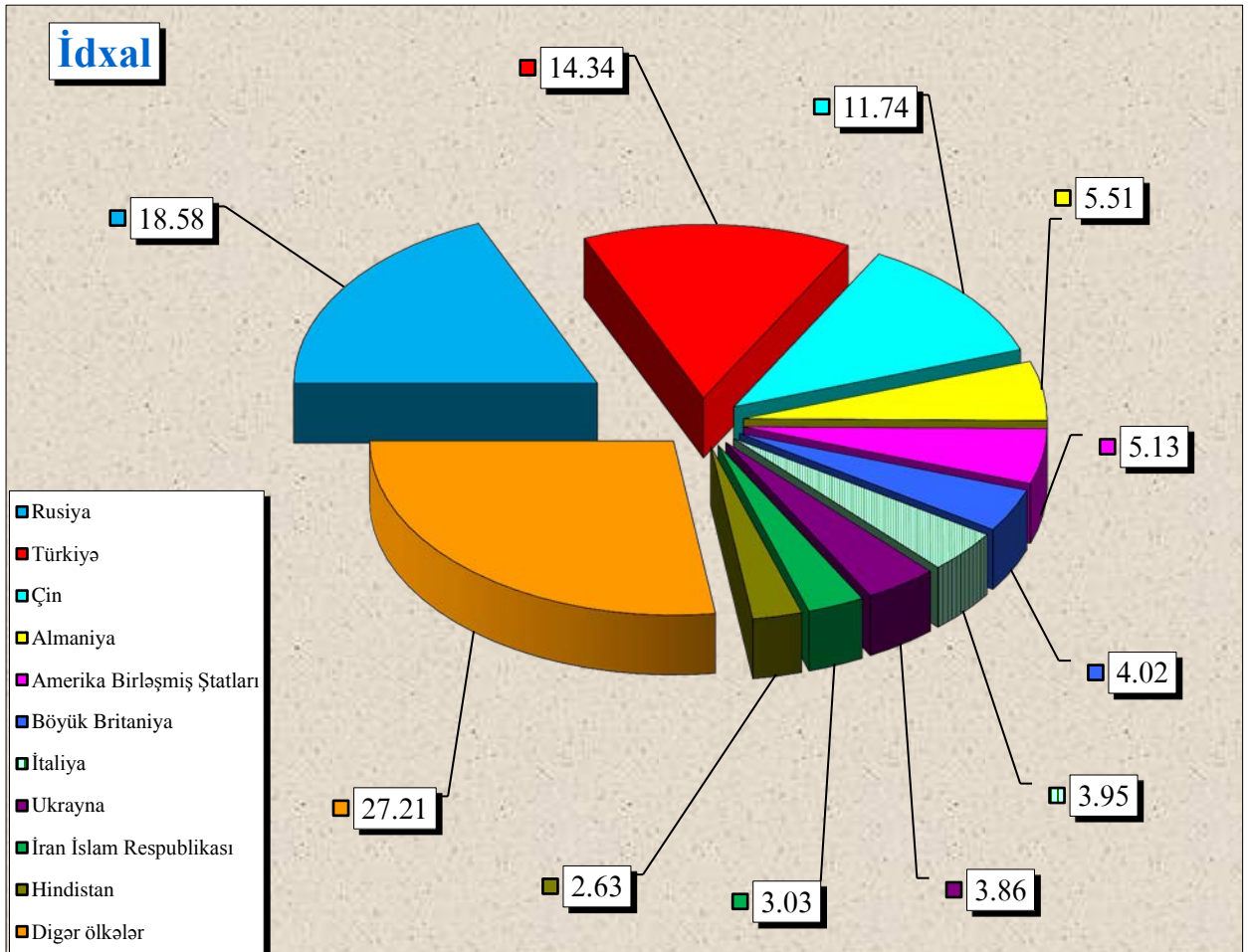
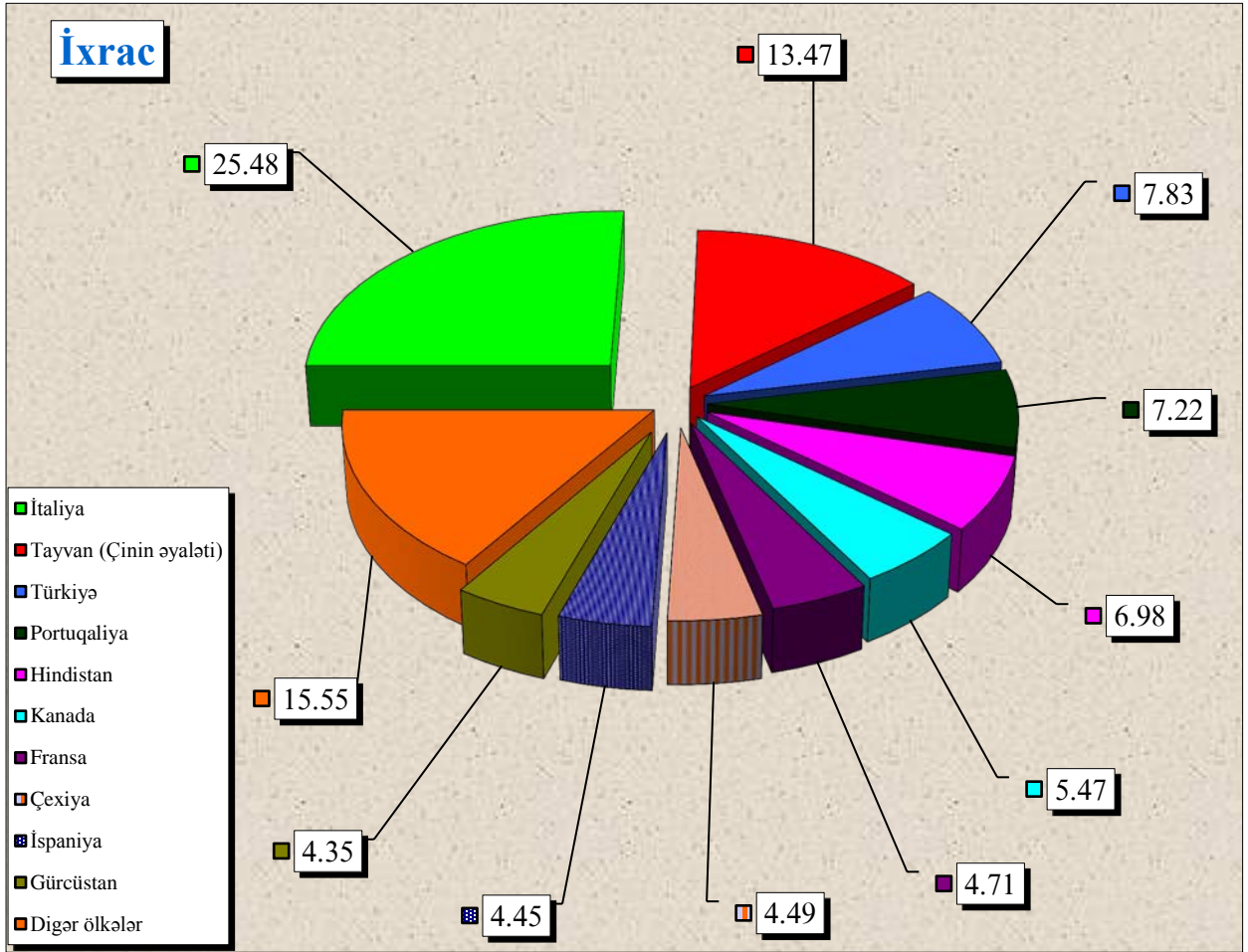
İxracda əsas ölkələr

| Ölkələrin adı | Min ABŞ dolları | Ümumi ixrac nisbətən %-lə |
|------------------------|-------------------|---------------------------|
| Cəmi | 804 627.99 | 100.00 |
| o cümlədən: | | |
| İtaliya | 205 004.54 | 25.48 |
| Tayvan (Çinin əyaləti) | 108 388.29 | 13.47 |
| Türkiyə | 62 988.02 | 7.83 |
| Portuqaliya | 58 128.30 | 7.22 |
| Hindistan | 56 128.45 | 6.98 |
| Kanada | 44 031.43 | 5.47 |
| Fransa | 37 886.23 | 4.71 |
| Çexiya | 36 150.76 | 4.49 |
| İspaniya | 35 798.81 | 4.45 |
| Gürcüstan | 35 024.53 | 4.35 |
| Ukrayna | 34 184.68 | 4.25 |
| Rusiya | 25 908.37 | 3.22 |
| Tunis | 24 806.76 | 3.08 |
| Malta | 5 364.86 | 0.67 |
| Əfqanıstan | 4 310.47 | 0.54 |
| Digər ölkələr | 30 523.49 | 3.79 |

İdxalda əsas ölkələr

| Ölkələrin adı | Min ABŞ dolları | Ümumi idxala nisbətən %-lə |
|----------------------------|-------------------|----------------------------|
| Cəmi | 450 052.27 | 100.00 |
| o cümlədən: | | |
| Rusiya | 83 634.09 | 18.58 |
| Türkiyə | 64 547.32 | 14.34 |
| Çin | 52 829.55 | 11.74 |
| Almaniya | 24 789.65 | 5.51 |
| Amerika Birləşmiş Ştatları | 23 076.51 | 5.13 |
| Böyük Britaniya | 18 083.30 | 4.02 |
| İtaliya | 17 767.53 | 3.95 |
| Ukrayna | 17 381.90 | 3.86 |
| İran İslam Respublikası | 13 625.31 | 3.03 |
| Hindistan | 11 819.22 | 2.63 |
| Braziliya | 11 790.54 | 2.62 |
| Türkmənistan | 10 357.98 | 2.30 |
| Fransa | 8 158.81 | 1.81 |
| Yaponiya | 8 044.04 | 1.79 |
| Rumıniya | 7 511.30 | 1.67 |
| Digər ölkələr | 76 635.24 | 17.02 |

**İxrac və idxal əməliyyatlarında əsas ölkələr
(faizlə xüsusi çəkisi)**



Mal qrupları üzrə ixrac və idxal

| Mal qrupunun kodu | Mal qrupunun adı | İxrac | | İdxal | |
|-------------------|--|---------------------|----------------------------|---------------------|----------------------------|
| | | Min ABŞ dolları ilə | Ümumi ixraca nisbətən %-lə | Min ABŞ dolları ilə | Ümumi idxala nisbətən %-lə |
| A | B | 1 | 2 | 3 | 4 |
| | Cəmi | 804 627.99 | 100.00 | 450 052.27 | 100.00 |
| 01 | Diri heyvanlar | 28.55 | 0.00 | 1 381.16 | 0.31 |
| 02 | Ət və qida üçün yararlı ət əlavələri | 4.19 | 0.00 | 3 040.57 | 0.68 |
| 03 | Balıqlar və xərçəngkimilər, mollyusklar və digər su onurğasızları | 0.00 | 0.00 | 1 595.24 | 0.35 |
| 04 | Süd məhsulları; quş yumurtası; təbii bal, başqa yerdə adı çəkilməyən və təsnif olunmayan heyvan mənşəli ərzaq məhsulları | 245.28 | 0.03 | 7 377.85 | 1.64 |
| 05 | Başqa yerdə adı çəkilməyən və ya təsnif olunmayan heyvan mənşəli məhsullar | 43.48 | 0.01 | 0.65 | 0.00 |
| 06 | Canlı ağaclar və digər bitkilər; bitkilərin kökləri, soğanaqları və digər analoji hissələri; kəsilmiş çiçəklər və dekorativ bitkilər | 36.65 | 0.00 | 1 371.13 | 0.30 |
| 07 | Tərəvəz və bəzi yeməli meyvəköklülər və kök yumruları | 6 321.63 | 0.79 | 5 489.19 | 1.22 |
| 08 | Yeməli meyvələr və qoz-fındıq; sitrus meyvələrinin qabıqları və ya qovun qabıqcıqları | 17 724.48 | 2.20 | 5 973.92 | 1.33 |
| 09 | Qəhvə, çay, mate və ya paraqvay çayı və ədviyyatlar | 521.51 | 0.06 | 2 837.05 | 0.63 |
| 10 | Dənli bitkilər | 0.08 | 0.00 | 15 342.83 | 3.41 |
| 11 | Unüyütmə-yarma sənayesi məhsulları; səməni; nişastalar; inulin; buğda kleykovinası | 0.00 | 0.00 | 1 387.09 | 0.31 |
| 12 | Yağlı toxum və bar; digər toxumlar, bar və taxıl; dərman bitkiləri və texniki məqsədlər üçün bitkilər; saman və yem | 187.31 | 0.02 | 1 329.84 | 0.30 |
| 13 | Təmizlənməmiş təbii şellak; kitrələr, qatranlar və digər bitki şirələri və ekstraktları | 425.00 | 0.05 | 1.99 | 0.00 |
| 14 | Toxuma (hörgü) məmulatlarının hazırlanması üçün bitki mənşəli materiallar; başqa yerdə adı çəkilməyən və ya təsnif olunmayan digər bitki mənşəli məhsullar | 10.61 | 0.00 | 287.70 | 0.06 |
| 15 | Heyvan və ya bitki mənşəli piylər və yağlar və onların parçalanması nəticəsində alınan məhsullar; hazır yeyinti piyləri; heyvan və ya bitki mənşəli mumlar | 1 645.42 | 0.20 | 2 351.37 | 0.52 |
| 16 | Ətdən, balıqdan və ya xərçəngkimilərdən, mollyusklardan və ya digər su onurğasızlarından alınan hazır məhsullar | 10.51 | 0.00 | 1 661.96 | 0.37 |
| 17 | Şəkər və şəkərdən hazırlanan qənnadı məmulatları | 1 491.53 | 0.19 | 14 007.56 | 3.11 |
| 18 | Kakao və ondan hazırlanan məhsullar | 421.72 | 0.05 | 2 279.51 | 0.51 |
| 19 | Taxıldan, undan, nişastadan və ya süddən alınan hazır məhsullar; un qənnadı məmulatları | 27.60 | 0.00 | 4 098.91 | 0.91 |

| A | B | 1 | 2 | 3 | 4 |
|----|--|------------|-------|-----------|------|
| 20 | Tərəvəzlərin, meyvələrin, qoz-fındığın və ya bitkilərin digər hissələrinin emal məhsulları | 641.01 | 0.08 | 1 747.89 | 0.39 |
| 21 | Müxtəlif ərzaq məhsulları | 140.82 | 0.02 | 3 590.62 | 0.80 |
| 22 | Spirтли və spirtsiz içkilər və sirkə | 739.38 | 0.09 | 3 089.80 | 0.69 |
| 23 | Yeyinti sənayesinin qalıqları və tullantıları; heyvanlar üçün hazır yemlər | 635.71 | 0.08 | 2 675.71 | 0.59 |
| 24 | Tütün və tütünün sənaye əvəzediciləri | 2 050.85 | 0.25 | 7 417.60 | 1.65 |
| 25 | Duz; kükürd; torpaq və daş; suvaq materialları, əhəng və sement | 1 138.30 | 0.14 | 1 287.73 | 0.29 |
| 26 | Filizlər, şlaklar və kül | 1 424.96 | 0.18 | 119.31 | 0.03 |
| 27 | Mineral yanacaq, neft və onların qovulma məhsulları; bitum tərkibli maddələr; mineral mumlar | 718 371.94 | 89.28 | 34 961.02 | 7.77 |
| 28 | Qeyri-üzvi kimya məhsulları; qiymətli metalların, nadir torpaq metallarının, radioaktiv elementlərin və ya izotopların qeyri-üzvi və ya üzvi birləşmələri | 265.56 | 0.03 | 4 904.03 | 1.09 |
| 29 | Üzvi kimyəvi birləşmələr | 1 699.92 | 0.21 | 1 627.16 | 0.36 |
| 30 | Əczaçılıq məhsulları | 11.09 | 0.00 | 13 403.62 | 2.98 |
| 31 | Gübrələr | 250.73 | 0.03 | 3 536.27 | 0.79 |
| 32 | Aşılavıcı və boyayıcı ekstraktlar, tanninlər və onların törəmələri; boyaqlar, piqmentlər və digər boyayıcı maddələr; boyalar və laklar; zamazkalar və digər mastikalar; tipoqrafiya boyaqları, mürəkkəblər, tuş | 11.80 | 0.00 | 1 930.55 | 0.43 |
| 33 | Efir yağları və rezinoidlər; ətriyyat, kosmetik və tualet vasitələri | 121.47 | 0.02 | 5 918.95 | 1.32 |
| 34 | Sabun, səthi-aktiv üzvi maddələr, yuyucu vasitələr, sürtkü materialları, süni və hazır mumlar, təmizləmə və cilalama üçün tərkiblər, şamlar və analoji məmulatlar, yapma üçün pasta, plastilin, «diş müalicəsi mumu» | 223.82 | 0.03 | 4 629.97 | 1.03 |
| 35 | Zülal tərkibli maddələr; modifikasiya olunmuş nişastalar; yapışqanlar; fermentlər | 0.01 | 0.00 | 425.60 | 0.09 |
| 36 | Partlayıcı maddələr; pirotexnika məmulatları; kibritlər; pirofor ərintilər; bəzi yanar maddələr | 0.00 | 0.00 | 164.62 | 0.04 |
| 37 | Foto və kino malları | 0.00 | 0.00 | 329.86 | 0.07 |
| 38 | Digər kimyəvi məhsullar | 38.44 | 0.00 | 5 678.35 | 1.26 |
| 39 | Plastmassa və onlardan hazırlanan məmulatlar | 12 188.93 | 1.51 | 16 148.33 | 3.59 |
| 40 | Kauçuk, rezin və onlardan hazırlanan məmulatlar | 41.66 | 0.01 | 5 707.94 | 1.27 |
| 41 | Emal olunmamış gön (təbii xəzdən başqa) və aşılammış dəri | 391.75 | 0.05 | 12.88 | 0.00 |
| 42 | Dəri məmulatları; sərraclıq-yəhər məmulatları və qoşqu ləvazimatları; yol ləvazimatları, qadın çantaları və analoji mallar; heyvanların bağırsaqlarından hazırlanan məmulatlar (barama fibroinindən olan liflər istisna olmaqla) | 0.15 | 0.00 | 1 134.17 | 0.25 |
| 43 | Təbii və süni xəz; ondan hazırlanan məmulatlar | 0.00 | 0.00 | 12.03 | 0.00 |
| 44 | Oduncaq və ondan hazırlanan məmulatlar; ağac kömürü | 51.10 | 0.01 | 12 520.54 | 2.78 |
| 45 | Mantar və ondan hazırlanan məmulatlar | 0.17 | 0.00 | 0.67 | 0.00 |
| 46 | Küləşdən, alfadan və digər materiallardan hörmə üçün hazırlanan məmulatlar; səbət məmulatları və hörlümüş məmulatlar | 0.00 | 0.00 | 21.82 | 0.00 |

| A | B | 1 | 2 | 3 | 4 |
|----|--|----------|------|-----------|------|
| 47 | Oduncaqdan və ya digər lifli sellüloz materiallardan hazırlanan kütlə; regenerasiya edilən kağız və karton (makulatura və tullantılar) | 0.00 | 0.00 | 37.26 | 0.01 |
| 48 | Kağız və karton; kağız kütlədən, kağızdan və ya kartondan hazırlanan məmulatlar | 217.86 | 0.03 | 5 491.28 | 1.22 |
| 49 | Çap kitablar, qəzetlər, reproduksiyalar və poliqrafiya sənayesinin digər məmulatları; əlyazmalar, makinada yazılan mətnlər və planlar | 12.82 | 0.00 | 674.07 | 0.15 |
| 50 | İpək | 0.00 | 0.00 | 3.54 | 0.00 |
| 51 | Yun, zərif və ya qaba heyvan tükü; at tükündən iplik və parça | 0.00 | 0.00 | 1.62 | 0.00 |
| 52 | Pambıq | 6 986.11 | 0.87 | 161.41 | 0.04 |
| 53 | Digər bitki mənşəli toxuculuq lifləri; kağız iplik və kağız iplikdən parçalar | 22.11 | 0.00 | 4.06 | 0.00 |
| 54 | Kimyəvi saplar, kimyəvi toxuculuq materiallarından olan yastı və analoji saplar | 42.86 | 0.01 | 1 831.24 | 0.41 |
| 55 | Kimyəvi liflər | 18.93 | 0.00 | 395.54 | 0.09 |
| 56 | Pambıq (vata), keçə və ya fətr və toxunmamış materiallar; xüsusi iplik; ciyə (viş), kəndir, kanat və trosar və onlardan məmulatlar | 0.79 | 0.00 | 317.34 | 0.07 |
| 57 | Xalçalar və digər toxunma döşəmə örtükləri | 3.34 | 0.00 | 1 048.59 | 0.23 |
| 58 | Xüsusi parçalar; taftinqli (baftalı) toxuculuq materialları; krujevalar; qobelenlər; bəzək materialları; tikmələr | 11.09 | 0.00 | 185.23 | 0.04 |
| 59 | Həpdurulmuş, üzüklü, təkrarlanmış toxuculuq materialları; texniki təyinatlı toxuculuq məmulatları | 3.21 | 0.00 | 588.42 | 0.13 |
| 60 | Maşınla və əllə toxunma trikotaj parçalar | 0.00 | 0.00 | 496.07 | 0.11 |
| 61 | Maşınla və ya əllə toxunmuş trikotaj geyim əşyaları və geyim ləvazimatları | 3.47 | 0.00 | 5 109.15 | 1.14 |
| 62 | Paltar və geyim ləvazimatları, maşınla və ya əllə toxunmuş trikotajdan başqa | 25.36 | 0.00 | 6 172.80 | 1.37 |
| 63 | Digər hazır toxuculuq məmulatları; dəstlər; işlənmiş geyimlər və toxuculuq məmulatları; cır-cındır | 1 112.36 | 0.14 | 1 749.41 | 0.39 |
| 64 | Ayaqqabılar, getrlər və analoji məmulatlar; onların hissələri | 1.69 | 0.00 | 3 758.41 | 0.84 |
| 65 | Baş geyimləri və onların hissələri | 0.05 | 0.00 | 151.75 | 0.03 |
| 66 | Çətirlər, gündən qoruyucu çətirlər, çəliklər, çəlik-oturacaqlar, qırmanc, minik atları üçün qamçılar və onların hissələri | 0.00 | 0.00 | 28.36 | 0.01 |
| 67 | Emal edilmiş lələk və pərğu və onlardan hazırlanmış məmulatlar; süni çiçəklər; insan saçından məmulatlar | 0.00 | 0.00 | 77.91 | 0.02 |
| 68 | Daş, gips, sement, asbest, slyuda və analoji materialdan məmulatlar | 127.65 | 0.02 | 3 091.45 | 0.69 |
| 69 | Keramika məmulatları | 8.12 | 0.00 | 3 523.34 | 0.78 |
| 70 | Şüşə və ondan hazırlanan məmulatlar | 2.85 | 0.00 | 4 662.60 | 1.04 |
| 71 | Təbii və ya yetişdirilmiş mirvari, qiymətli və ya azqiymətli daşlar, qiymətli metallar, üzərinə qiymətli metal çəkilmiş metallar və onlardan hazırlanan məmulatlar; bijuteriya; sikkələr | 4 046.35 | 0.50 | 625.56 | 0.14 |
| 72 | Qara metallar | 1 261.55 | 0.16 | 19 264.37 | 4.28 |
| 73 | Qara metallardan məmulatlar | 3 754.63 | 0.47 | 25 871.80 | 5.75 |
| 74 | Mis və ondan hazırlanan məmulatlar | 2 676.76 | 0.33 | 830.88 | 0.18 |

| A | B | 1 | 2 | 3 | 4 |
|----|---|----------|------|-----------|-------|
| 75 | Nikel və ondan hazırlanan məmulatlar | 0.00 | 0.00 | 60.61 | 0.01 |
| 76 | Alüminium və ondan hazırlanan məmulatlar | 9 490.21 | 1.18 | 3 718.50 | 0.83 |
| 78 | Qurğuşun və ondan hazırlanan məmulatlar | 445.90 | 0.06 | 2.88 | 0.00 |
| 79 | Sink və ondan hazırlanan məmulatlar | 43.20 | 0.01 | 155.35 | 0.03 |
| 80 | Qalay və ondan hazırlanan məmulatlar | 0.00 | 0.00 | 0.95 | 0.00 |
| 81 | Digər qiymətsiz metallar; metal keramikası; onlardan hazırlanan məmulatlar | 1.66 | 0.00 | 54.14 | 0.01 |
| 82 | Qiymətsiz metallardan alətlər, qurğular, bıçaq məmulatları, qaşıqlar və çəngəllər; onların qiymətsiz metallardan olan hissələri | 103.77 | 0.01 | 2 294.42 | 0.51 |
| 83 | Qiymətsiz metallardan hazırlanan digər məmulatlar | 49.11 | 0.01 | 2 135.69 | 0.47 |
| 84 | Nüvə reaktorları, qazanlar, avadanlıq və mexaniki qurğular; onların hissələri | 1 713.23 | 0.21 | 79 520.93 | 17.67 |
| 85 | Elektrik maşınları və avadanlıqları, onların hissələri; səsyazma və səsləndirmə aparatı, televiziya təsvirlərinin və səslərinin yazılması və canlandırılması üçün aparatura, onların hissələri və ləvazimatları | 718.67 | 0.09 | 27 617.43 | 6.14 |
| 86 | Dəmiryol lokomotivləri və ya mühərrikli tramvay vaqonları, dəmiryol nəqliyyat vasitələri və onların hissələri; dəmiryol və ya tramvay xətləri üçün yol avadanlıqları və qurğuları, onların hissələri; mexaniki siqnal avadanlıqları | 1.06 | 0.00 | 1 234.59 | 0.27 |
| 87 | Yerüstü nəqliyyat vasitələri, dəmiryolu və tramvay nəqliyyat vasitələrindən başqa, və onların hissələri və ləvazimatları | 1 679.36 | 0.21 | 14 651.03 | 3.26 |
| 89 | Gəmilər, qayıqlar və üzən konstruksiyalar | 0.87 | 0.00 | 1 501.72 | 0.33 |
| 90 | Optik, fotoqrafik, kinematoqrafiya, ölçü, nəzarət, ən dəqiq, tibbi və ya cərrahiyyə alətləri və aparatları; onların hissələri və ləvazimatları | 262.36 | 0.03 | 10 068.04 | 2.24 |
| 91 | Bütün növ saatlar və onların hissələri | 1.79 | 0.00 | 558.73 | 0.12 |
| 92 | Musiqi alətləri; onların hissələri və ləvazimatları | 0.00 | 0.00 | 13.07 | 0.00 |
| 94 | Mebel; yataq ləvazimatları, döşəklər, döşək əsasları, divan yastıqları və analoji doldurulma mebel ləvazimatları; lampalar və işıqlandırıcı avadanlıqlar; işıq tablo və lövhələri, analoji məmulatlar; yığma tikinti konstruksiyaları | 176.33 | 0.02 | 11 436.42 | 2.54 |
| 95 | Oyuncaqlar, oyunlar və idman inventarı; onların hissələri və ləvazimatları | 1.76 | 0.00 | 996.40 | 0.22 |
| 96 | Müxtəlif hazır məmulatlar | 9.25 | 0.00 | 2 447.80 | 0.54 |
| 97 | İncəsənət əsərləri, kolleksiya əşyaları və antikvariat | 2.20 | 0.00 | 15.48 | 0.00 |

**İxrac və idxalda keçirilən yüklərin daşınma vasitələri üzrə
miqdarı (netto çəki ilə) və dəyəri**

| N/v kodu | Daşınma vasitələri | İxrac | | İdxal | | Cəmi | |
|----------|---------------------------------|---------------------|--------------------------------------|---------------------|--------------------------------------|---------------------|--------------------------------------|
| | | Netto çəki (ton) | Statistik dəyər (min ABŞ dolları) | Netto çəki (ton) | Statistik dəyər (min ABŞ dolları) | Netto çəki (ton) | Statistik dəyər (min ABŞ dolları) |
| 10 | Dəniz nəqliyyatı vasitələri | 8 690.07 | 5 305.45 | 35 943.03 | 12 323.50 | 44 633.11 | 17 628.95 |
| 20 | Dəmiryolu nəqliyyatı vasitələri | 121 575.12 | 40 350.10 | 273 171.22 | 100 063.98 | 394 746.33 | 140 414.08 |
| 30 | Avtoyol nəqliyyatı vasitələri | 55 063.98 | 57 826.36 | 120 441.24 | 280 647.56 | 175 505.22 | 338 473.92 |
| 40 | Hava nəqliyyatı vasitələri | 308.79 | 5 914.94 | 983.94 | 48 001.95 | 1 292.73 | 53 916.89 |
| 50 | Poçt | 0.00 | 0.00 | 0.50 | 20.83 | 0.50 | 20.83 |
| 70 | Stasionar nəqliyyat vasitələri | 1 837 393.17 | 694 698.12 | 30 143.06 | 6 243.39 | 1 867 536.23 | 700 941.51 |
| 90 | Özü hərəkət edən vasitələr | 268.60 | 533.02 | 374.32 | 2 751.06 | 642.92 | 3 284.09 |
| | Yekun: | 2 023 299.74 | 804 627.99 | 461 057.30 | 450 052.27 | 2 484 357.04 | 1 254 680.26 |

Qısa metodoloji izahat

“Azərbaycan Respublikası xarici ticarətinin gömrük statistikasi”na Azərbaycan Respublikasının digər ölkələrlə xarici ticarət əlaqələrinə dair məlumatlar daxil edilmişdir. Verilən göstəricilər ixrac və idxal olunan malların ölkə sərhədindən keçirilən zaman xarici iqtisadi fəaliyyət iştirakçıları tərəfindən tərtib olunan gömrük bəyannamələri əsasında Dövlət Gömrük Komitəsinin Vahid Avtomatlaşdırılmış İdarəetmə Sistemindən (VAİS) alınmışdır.

Xarici ticarət əlaqələrinə dair aşağıdakı göstəricilər daxil edilmişdir:

- büdcə daxilolmaları haqqında məlumat;
- xarici iqtisadi fəaliyyət iştirakçıları haqqında məlumat;
- ticarət əməliyyatlarının həcmi haqqında məlumat;
- idxal-ixrac əməliyyatlarının həcmnin ölkə qrupları (Müstəqil Dövlətlər Birliyi, Avropa İttifaqı), ölkələr, mal qrupları (Xarici İqtisadi Fəaliyyətin Mal Nomenklaturasının 2 rəqəmli kodları üzrə), əsas mallar, mülkiyyət növləri, sövdələşmə xarakterləri, daşınma vasitələri üzrə bölgüsü;
- gömrük hüquqpozmalarına qarşı mübarizə haqqında məlumat;

İdxal-ixrac əməliyyatlarının həcmnin dəyəri ABŞ dolları ilə verilmişdir.

Göstəricilər “Azərbaycan Respublikası Xarici Ticarətinin Gömrük Statistikasının Metodologiyası”na əsasən hazırlanmışdır. Xarici ticarətin gömrük statistikasının aparılması üçün ilkin məlumatlar malların gömrük rəsmiləşdirilməsində təqdim olunan gömrük bəyannamələrində göstərilən məlumatlar sayılır.

Azərbaycan Respublikası xarici ticarətinin gömrük statistikasi ümumi ticarət uçot sistemi əsasında aparılır.

Azərbaycan Respublikasının idxalına aşağıdakı mallar daxil edilir:

- sərbəst dövriyyə üçün buraxılış gömrük proseduru altında yerləşdirilən mallar;
- təkrar idxal gömrük proseduru altında yerləşdirilən mallar;
- daxildə emal xüsusi gömrük proseduru altında yerləşdirilən mallar;
- xaricdə emal xüsusi gömrük prosedurunun müddəti başa çatdıqdan sonra gətirilən mallar;
- ölkə ərazisinə gətirilib gömrük anbarı və sərbəst zona xüsusi gömrük prosedurları altında yerləşdirilən mallar;
- son istifadə xüsusi gömrük proseduru altında yerləşdirilən mallar;
- ölkə ərazisinə gətirilib dövlətin xeyrinə imtina edilən mallar;

Azərbaycan Respublikasının ixracına aşağıdakı mallar daxil edilir:

- ixrac gömrük proseduruna müvafiq olaraq göndərilən mallar;
- təkrar ixrac gömrük proseduruna müvafiq olaraq göndərilən mallar;
- daxildə emal edildikdən sonra göndərilən mallar;
- xaricdə emal xüsusi gömrük proseduruna müvafiq olaraq göndərilən mallar;
- gömrük anbarı və sərbəst zona xüsusi gömrük prosedurları altında yerləşdirilməsi başa çatandan sonra göndərilən mallar;
- son istifadə xüsusi gömrük prosedurunun müddəti bitdikdən sonra göndərilən mallar.

Gömrük statistikasının ümumi ticarət uçot sistemində aşağıdakı mallar nəzərə alınmır:

- ölkə ərazisindən tranzit keçən mallar;
- müvəqqəti gətirilən (aparılan) mallar;
- müvəqqəti saxlanc xüsusi gömrük proseduru altında yerləşdirilən mallar;
- gömrük anbarı, sərbəst zonada yerləşdirilən və ölkənin gömrük ərazisindən aparılmaq üçün nəzərdə tutulan daxili mallar;
- ölkənin ərazisində məhv edilən xarici mallar;
- səfirlik, konsulluq, beynəlxalq təşkilatların yanındakı nümayəndəliklərin və ölkənin xaricdə yerləşən digər rəsmi nümayəndəliklərinin fəaliyyətinin təmin edilməsi üçün ölkənin gömrük ərazisindən aparılan mallar;

- xarici ölkələrin səfirlik, konsulluq və digər rəsmi nümayəndəliklərinin, beynəlxalq təşkilatların nümayəndəliklərinin fəaliyyətinin təmin edilməsi üçün ölkənin gömrük ərazisinə gətirilən mallar;
- xaricdə dislokasiya olunan hərbi hissələr üçün keçirilən mallar;
- xarici dövlətin ərazisindən keçməklə gömrük orqanları arasında daşınan daxili mallar;
- təbii fəlakət və digər fəvqəladə vəziyyətlərin nəticələrini aradan qaldırmaq, qəza-xilas etmə tədbirlərini həyata keçirmək, o cümlədən zərərçəkmişlərə paylamaq və onlara yardım etmək məqsədilə keçirilən və sonradan qaytarılması nəzərdə tutulan mallar.

Malların gömrük sərhədindən keçirilmə xüsusiyyətlərinə uyğun olaraq onların gömrük statistikasında nəzərə alınıb-alınmaması müəyyən edilir.

Aşağıdakı mallar gömrük statistikasına daxil edilir:

- qeyri-monetar qızıl, ödəmə vasitəsi kimi olmayan qiymətli metallar;
- tədavüldə olmayan banknotlar, qiymətli kağızlar və sikkələr;
- barter müqavilələri vasitəsilə sərhəddən keçirilən mallar;
- alqı-satqısı dövlət hesabları vasitəsi ilə həyata keçirilən mülki və hərbi təyinatlı mallar;
- humanitar və texniki yardım;
- hədiyyə və bəxşislər;
- hərbi təyinatlı mallar;
- konsiqnasiya müqavilələri üzrə keçirilən mallar;
- xarici investisiyalı müəssisələrin nizamnamə fondu kimi gətirdiyi və öz istehsalı olaraq apardığı mallar;
- məlumat və proqram təminatı vasitələri;
- geriye qaytarılan mallar;
- şirkətin və müəssisələrin öz filialları və ya bölmələri arasında apardığı əməliyyatlar nəticəsində sərhəddən keçirilən mallar;
- ölkə limanlarında xarici ölkəyə məxsus gəmilərdən boşaldılan və ya Azərbaycana məxsus gəmilərin açıq dənizdə digər ölkəyə məxsus gəmilərdən əldə etdiyi balıq və digər dəniz məhsulları, dənizin dibindən çıxarılan minerallar;
- bunker yanacağı, ballast, ərzaq ehtiyatı və digər materiallar aşağıdakı hallarda nəzərə alınır:
 - Azərbaycan Respublikasının ərazisində xarici ölkəyə məxsus dəniz və çay gəmiləri, uçan aparatlara satıldıqda;
 - Azərbaycan Respublikasının ərazisində ölkənin dəniz və çay gəmiləri, uçan aparatlarının xarici ölkəyə məxsus dəniz və çay gəmiləri, uçan aparatlarından alındıqda və ya ölkə limanlarında xarici ölkəyə məxsus dəniz və çay gəmiləri, uçan aparatlarından boşaldıqda;
- poçtla və ya kuryer xidməti ilə göndərilən mallar (əgər malın həcmi və ya dəyəri qanunla müəyyən olunmuş həddən çox olarsa);
- işləyən qeyri-rezidentlər də daxil olmaqla, bütün kateqoriyalardan olan şəxslərin qanunla müəyyən edilmiş statistik müşahidə həddi normasından artıq keçirdiyi mallar;
- emal üçün və ya emal edildikdən sonra (hazır məhsul) keçirilən mallar;
- rüsumsuz ticarət mağazalarına göndərilən daxili mallar;
- təbii fəlakət və digər fəvqəladə vəziyyətlərin nəticələrini aradan qaldırmaq, qəza-xilas etmə tədbirlərini həyata keçirmək, o cümlədən zərərçəkmişlərə paylamaq və onlara yardım etmək məqsədilə keçirilən və sonradan qaytarılması nəzərdə tutulmayan mallar.

Aşağıdakı mallar gömrük statistikasına daxil edilmir:

- miqdarı və ya dəyəri statistik müşahidə həddini aşmayan mallar;
- ölkə ərazisindən tranzit keçən və ya ölkə ərazisində yalnız boşaldılıb yüklənən mallar;
- müvəqqəti aparılan və ya gətirilən mallar;

- monetar qızıl, tədavüldə olan milli və xarici valyuta (numizmatika məqsədləri üçün istifadə edilənlərdən başqa), qiymətli kağızlar;
- mülkiyyət hüquqları rezidentdən qeyri-rezidentə sərhədi keçirilmədən verilən qeyri-maliyyə aktivləri;
- kommersiya əməliyyatları predmeti olmayan mallar:
 - fiziki şəxslər tərəfindən şəxsi istifadə üçün keçirilən, miqdarı və dəyəri qanunla müəyyən olunmuş həddən çox olmayan mallar;
 - abunəçilərə göndərilən qəzet və jurnallar, digər dövrü nəşrlər;
 - xarici dövlətlərin diplomatik və digər nümayəndəliklərinin (səfirlik, konsulluq, elmi təşkilatlar və ya hərbi bazalar), həmçinin ölkə ərazisində yerləşən beynəlxalq təşkilatların keçirdikləri mallar;
 - konkret müştərinin ehtiyacları üçün hazırlanmış proqram təminatı və ya identifikasiya oluna bilən istənilən tip orijinal əsər yazılmış məlumat daşıyıcıları;
- beynəlxalq daşımaları həyata keçirən nəqliyyat vasitələri;
- beynəlxalq daşımaları həyata keçirən nəqliyyat vasitələrinin normal istismarı üçün nəzərdə tutulan texniki təchizat vasitələri, yanacaq və digər mallar;
- nəqliyyat vasitəsi sərnişinlərinin və heyət üzvlərinin istifadəsi üçün nəzərdə tutulan ərzaq ehtiyatı və digər mallar;
- Azərbaycana məxsus və ya rezidentlər tərəfindən icarəyə götürülmüş gəmilər tərəfindən tutularaq və ya istehsal olunaraq ölkəyə gətirilən dəniz məhsulları;
- ölkənin gömrük sərhədlərindən kənarında yerləşən Azərbaycana məxsus və ya rezidentlər tərəfindən icarəyə götürülən nəqliyyat vasitələri üçün aparılan yanacaq və sürtkü materialları;
- texniki xidmət göstərməsi üçün sərhəddən keçirilən nəqliyyat vasitələri;
- təmir olunmaq üçün sərhəddən keçirilən nəqliyyat vasitələri;
- sərgi eksponatları;
- idman yarışları, tamaşalar və analogi tədbirlər üçün keçirilən mallar;
- girov əşyaları və öhdəliyi təmin edən digər vasitələr;
- mal nümunələri;
- rüsumsuz ticarət mağazalarına gətirilən xarici mallar;
- sərhəddən keçirilən malların daşınması üçün qablaşdırma materialları;
- əvvəllər hər hansı bir gömrük proseduru altında yerləşdirilərək gömrük statistikasına daxil edilən və sonradan ölkədən çıxarılmadan gömrük proseduru dəyişdirilən mallar.

Malların statistik dəyəri idxal və ya ixraca dair bağlanmış müqavilələrin qiymətləri əsasında, Mərkəzi Bankın gömrük bəyannaməsinin buraxıldığı günə müəyyən etdiyi məzənnə üzrə ABŞ dolları ilə müəyyən edilərək vahid qiymət bazisinə gətirilir.

İdxalın dəyərinin qiymətləndirilməsi malın gömrük bəyannaməsində göstərilmiş SİF baza qiymətlərinə gətirilmiş faktura (kontrakt) dəyəri üzrə aparılır. SİF- (dəyər, sığorta, fraxt)-malın satış şərtidir ki, buna görə malın qiymətinə onun dəyəri, malın sığorta edilməsi və nəqli üzrə xərclər daxil edilir.

İxracın dəyərinin qiymətləndirilməsi malların gömrük bəyannaməsində göstərilmiş FOB baza qiymətlərinə gətirilmiş faktura (kontrakt) dəyəri üzrə aparılır. FOB (bortda azad)-malın satılma şərtidir ki, buna görə malın qiymətinə onun dəyəri, malın çatdırılması və gəmi bortuna yüklənməsi üzrə xərclər daxil edilir.