



**Azərbaycan Respublikası  
Dövlət Gömrük Komitəsi**

# **Azərbaycan Respublikası Xarici Ticarətinin Gömrük Statistikası**

**Hesabat dövrü:  
01.01.2017 – 31.03.2017**

**1) Xarici ticarətin gömrük statistikasının əsas göstəriciləri**

<b>Göstəricilər</b>	<b>Min ABŞ dolları ilə</b>	<b>Milyon ABŞ dolları ilə</b>	<b>İxrac və idxalın xüsusi çəkisi, faizlə</b>
<b>Xarici ticarət dövriyyəsi</b>	<b>4 119 079.75</b>	<b>4 119.08</b>	<b>100.00</b>
o cümlədən:			
İxrac	2 606 306.06	2 606.31	63.27
İdxal	1 512 773.69	1 512.77	36.73
Xarici ticarət saldosu	1 093 532.37	1 093.54	

## 2) Büdcə daxilolmaları haqqında məlumat

<b>Gömrük ödənişləri</b>	<b>Məbləğ</b> (min AZN)
Gömrük rüsumları üzrə	153 577.20
ƏDV üzrə	393 838.50
Aksizlər üzrə	16 058.40
Yol vergisi üzrə	7 604.70
<b>Cəmi</b>	<b>571 078.80</b>

### **3) Xarici iqtisadi fəaliyyət (XİF) iştirakçıları haqqında məlumat**

<b>Göstəricilər</b>	<b>Miqdarı (ədəd)</b>
<b>Xarici ölkələrin sayı</b>	<b>149</b>
<b>XİF iştirakçılarının sayı</b> <i>o cümlədən:</i>	<b>5 518</b>
<b>- Fiziki şəxslər üzrə</b>	<b>2 294</b>
<b>- Hüquqi şəxslər üzrə</b> <i>o cümlədən:</i>	<b>3 224</b>
- dövlət sektoru	138
- özəl sektor	3 086

**4) Ticarət əməliyyatlarının həcmi – 4 119 079.75 min ABŞ dolları**

*o cümlədən:*

**4.1. İdxal əməliyyatları üzrə 1 512 773.69 min ABŞ dolları**

**İdxal olunan malların çeşidlərinin sayı – 5 952 ədəd**

<b>Göstəricilər</b>	<b>Məbləğ</b> <i>(min ABŞ dolları)</i>	<b>Əlavələr</b>
Dövlət sektoru	144 890.71	
Özəl sektor	1 278 998.31	
Fiziki şəxslər	88 884.67	
MDB ölkələri	426 418.93	
Aİ ölkələri	350 274.96	Əlavə 4
Digər ölkələr	736 079.80	
İdxal əməliyyatlarının həcmninin:		
- yüksək həddi	540 906.36 (mart)	Əlavə 1
- aşağı həddi	449 976.80 (yanvar)	
- orta aylıq artımı	45 464.78	
Humanitar yük, təmənnasız kömək və texniki yardım	3 384.21	

**4.2. İxrac əməliyyatları üzrə - 2 606 306.06\* min ABŞ dolları**

**İxrac olunan malların çeşidlərinin sayı - 1 553 ədəd**

<b>Göstəricilər</b>	<b>Məbləğ (min ABŞ dolları)</b>	<b>Əlavələr</b>
Dövlət sektoru	2 163 497.72	
Özəl sektor	409 600.91	
Fiziki şəxslər	33 207.43	
MDB ölkələri	175 725.66	
Aİ ölkələri	1 207 695.75	Əlavə 4
Digər ölkələr	1 222 884.65	
İxrac əməliyyatlarının həcmi:		
- yüksək həddi	914 754.99 (fevral)	Əlavə 1
- aşağı həddi	811 467.63 (yanvar)	
- orta aylıq artımı	34 307.91	
Qeyri-neft sektoru (2709-2715 mal mövqeləri istisna olmaqla) üzrə ixracın həcmi	264 914.46	
Humanitar yük, təmənnasız kömək və texniki yardım	17.35	

\* - hesabat dövründə gömrük orqanlarında rəsmiləşdirilməsi başa çatdırılmış ixrac olunan xam neft və təbii qazın dəyərində dair məlumatlar nəzərə alınmışdır

### 4.3. Avtomobillərin idxalı haqqında məlumat

Məlin adı	Miqdarı (ədəd)
<b>Cəmi idxal olunmuşdur</b> <i>o cümlədən:</i>	<b>1 431</b>
Sürücü daxil olmaqla 10 nəfər və ya daha çox adam daşımaq üçün nəzərdə tutulmuş motorlu nəqliyyat vasitələri	25
Əsasən adamların daşınması üçün nəzərdə tutulmuş minik avtomobilləri və digər motorlu nəqliyyat vasitələri	1185
Yük daşımaq üçün motorlu nəqliyyat vasitələri	195
Xüsusi təyinatlı motorlu nəqliyyat vasitələri	26

## 5) Sövdələşmə xarakterləri üzrə malların keçirilməsi

Sövdələşmə xarakterinin kodu və adı	İxrac		İdxal	
	dəyəri (min ABŞ doll.)	ixraca nisbətən %-lə	dəyəri (min ABŞ doll.)	idxala nisbətən %-lə
<b>01 – Milli valyuta ilə hesablaşma</b>	<b>3 174.52</b>	<b>0.12</b>	<b>13.23</b>	<b>0.00</b>
<b>Sərbəst dönərli valyuta (SDV) ilə hesablaşmalar, o cümlədən:</b>	<b>2 490 881.44</b>	<b>95.57</b>	<b>1 236 212.36</b>	<b>81.72</b>
21 – SDV ilə hesablaşma (dövlət krediti və dövlət kreditinin ödənişindən başqa)	2 490 881.44	95.57	1 236 209.45	81.72
23 - Dövlət krediti üzrə malların keçirilməsi	0.00	0.00	2.91	0.00
<b>Klirinq üzrə hesablaşmalar</b>	<b>0.00</b>	<b>0.00</b>	<b>59.66</b>	<b>0.00</b>
31 - Klirinq valyutası hesablaşmaları ilə malların keçirilməsi (dövlət krediti və dövlət kreditinin ödənilməsindən başqa)	0.00	0.00	59.66	0.00
<b>Qapalı valyuta ilə hesablaşmalar, o cümlədən:</b>	<b>5 781.04</b>	<b>0.22</b>	<b>92 698.70</b>	<b>6.13</b>
41 – Qapalı valyuta ilə hesablaşma (dövlət krediti və dövlət kreditinin ödənişindən başqa)	5 781.04	0.22	92 698.70	6.13
<b>Müəssisə və obyektlərin tikintisi haqqında saziş-öhdəlik hesabına malların keçirilməsi</b>	<b>0.00</b>	<b>0.00</b>	<b>3.13</b>	<b>0.00</b>
78 – Kompensasiyalı öhdəliklər hesabına SDV ilə hesablaşmalar əsasında malların keçirilməsi	0.00	0.00	3.13	0.00
<b>80 – Digərləri</b>	<b>106 469.06</b>	<b>4.09</b>	<b>183 786.61</b>	<b>12.15</b>
<b>Cəmi</b>	<b>2 606 306.06</b>	<b>100.00</b>	<b>1 512 773.69</b>	<b>100.00</b>



## **6) Daşınan yüklər haqqında məlumat**

<b>İstiqamət və nəqliyyatın növü</b>	<b>Miqdarı (ton)</b>	<b>Əlavələr</b>
<b>- İxrac</b> <i>o cümlədən:</i>	<b>6 756 254.33</b>	Əlavə 6
dəniz nəqliyyatı	39 857.87	
dəmir yolu nəqliyyatı	422 265.78	
avtomobil nəqliyyatı	167 878.56	
hava nəqliyyatı	1 123.67	
poçt	0.16	
stasionar nəqliyyat vasitələri	6 124 078.24	
özü hərəkət edən vasitələr	1 050.05	
<b>- İdxal</b> <i>o cümlədən:</i>	<b>1 496 783.38</b>	
dəniz nəqliyyatı	101 408.33	
dəmir yolu nəqliyyatı	878 609.36	
avtomobil nəqliyyatı	414 073.75	
hava nəqliyyatı	3 285.93	
poçt vasitəsilə	1.97	
stasionar nəqliyyat vasitələri	97 269.09	
özü hərəkət edən vasitələr	2 134.95	
<b>Cəmi</b>	<b>8 253 037.71</b>	

## **7) Gömrük hüquqpozmalarına qarşı mübarizə haqqında məlumat**

### **7.1 Aşkar edilmiş cinayət xarakterli faktlar – 211**

*o cümlədən:*

Qaçqmalçılıq faktı	125
Narkotik vasitələrin və psixotrop maddələrin qanunsuz dövriyyəsi ilə əlaqədar faktlar	61
Tutulmuş narkotik vasitələrin miqdarı (qram)	1 187.7745
Tutulmuş psixotrop maddələrin miqdarı (qram)	190.5305
Gömrük ödənişlərinin ödənilməsindən yayınma	1
Aksiz markası ilə markalanmalı olan malları belə marka olmadan idxal etmə	21
Digər cinayət xarakterli faktlar	66
Təqsirləndirilən şəxslər	228

### **7.2 Aşkar edilmiş inzibati xəta faktları – 2 107**

*o cümlədən:*

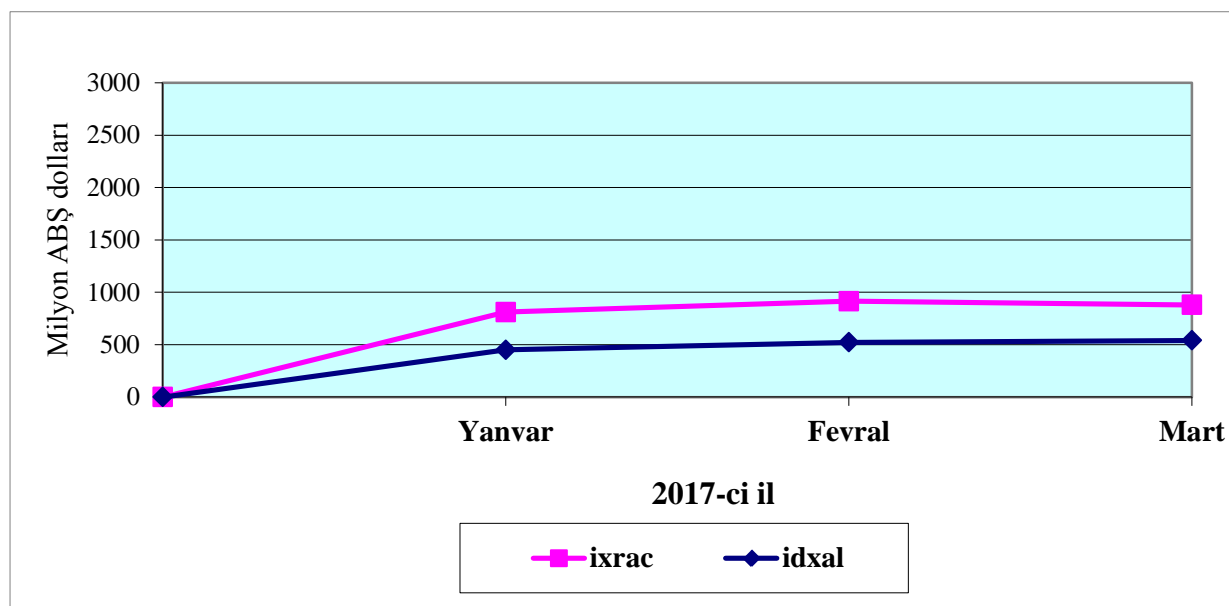
Kənar keçirmə	1
Gizli keçirmə	126
Bəyan etməmə	98
Malların, nəqliyyat vasitələrinin və onlara aid sənədlərin çatdırılmaması	1 533
Geri aparmama (gətirməmə)	77
Gömrük ödənişlərindən yayınma	4
Aksiz markasız idxal	5
Digər xətalər	265

## Əlavə 1

### İxrac və idxal əməliyyatlarının dinamikası

(min ABŞ dolları)

	Yanvar	Fevral	Mart	Aprel	May	İyun	İyul	Avqust	Sentyabr	Oktyabr	Noyabr	Dekabr	Cəmi
<b>İxrac</b>	811 467.63	914 754.99	880 083.45	-	-	-	-	-	-	-	-	-	<b>2 606 306.06</b>
<b>İdxal</b>	449 976.80	521 890.53	540 906.36	-	-	-	-	-	-	-	-	-	<b>1 512 773.69</b>
<b>Saldo</b>	361 490.83	392 864.46	339 177.09	-	-	-	-	-	-	-	-	-	<b>1 093 532.37</b>
<b>Dövriyyə</b>	1 261 444.42	1 436 645.52	1 420 989.81	-	-	-	-	-	-	-	-	-	<b>4 119 079.75</b>
<b>İxracın aylıq artımı</b>	-	103 287.36	-34 671.54	-	-	-	-	-	-	-	-	-	-
<b>İdxalın aylıq artımı</b>	-	71 913.73	19 015.83	-	-	-	-	-	-	-	-	-	-



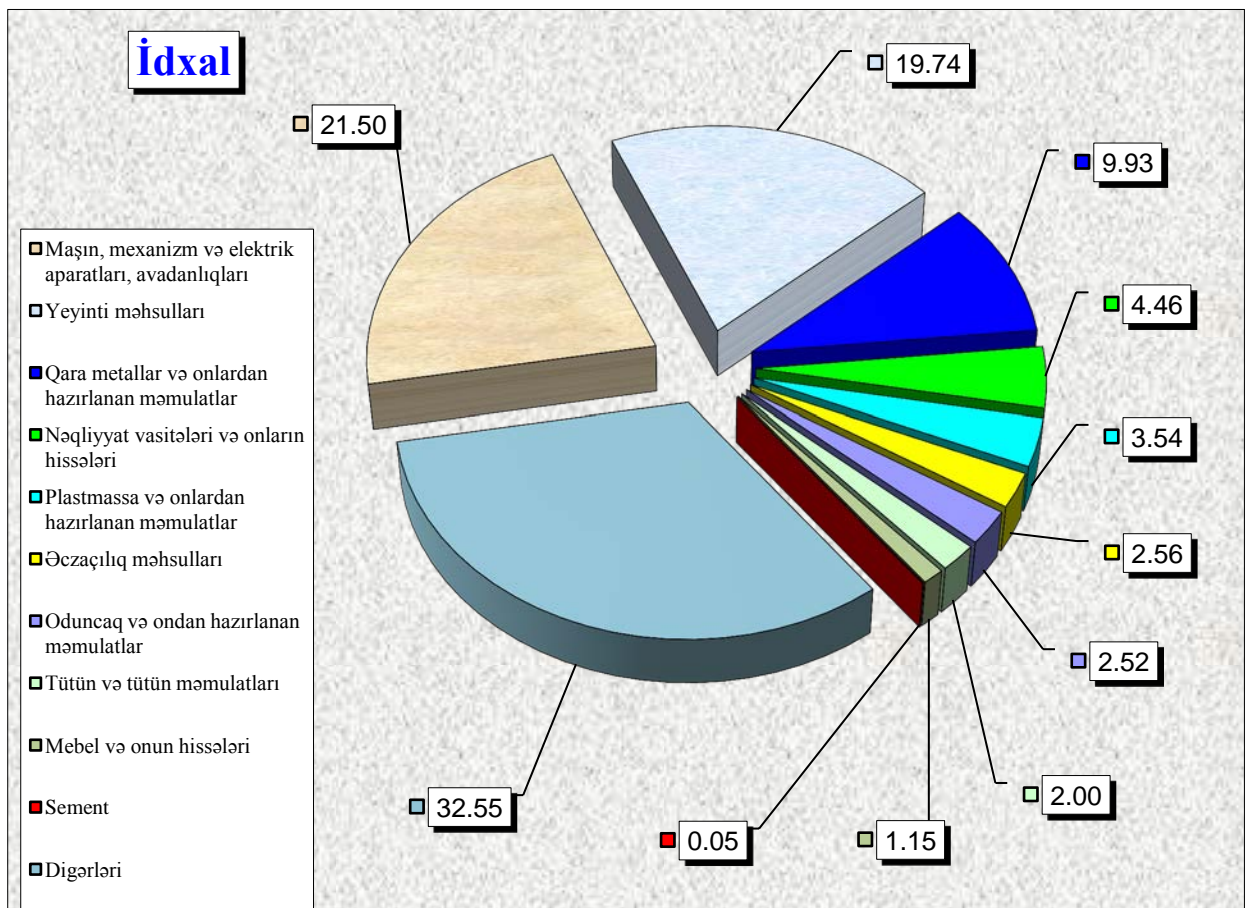
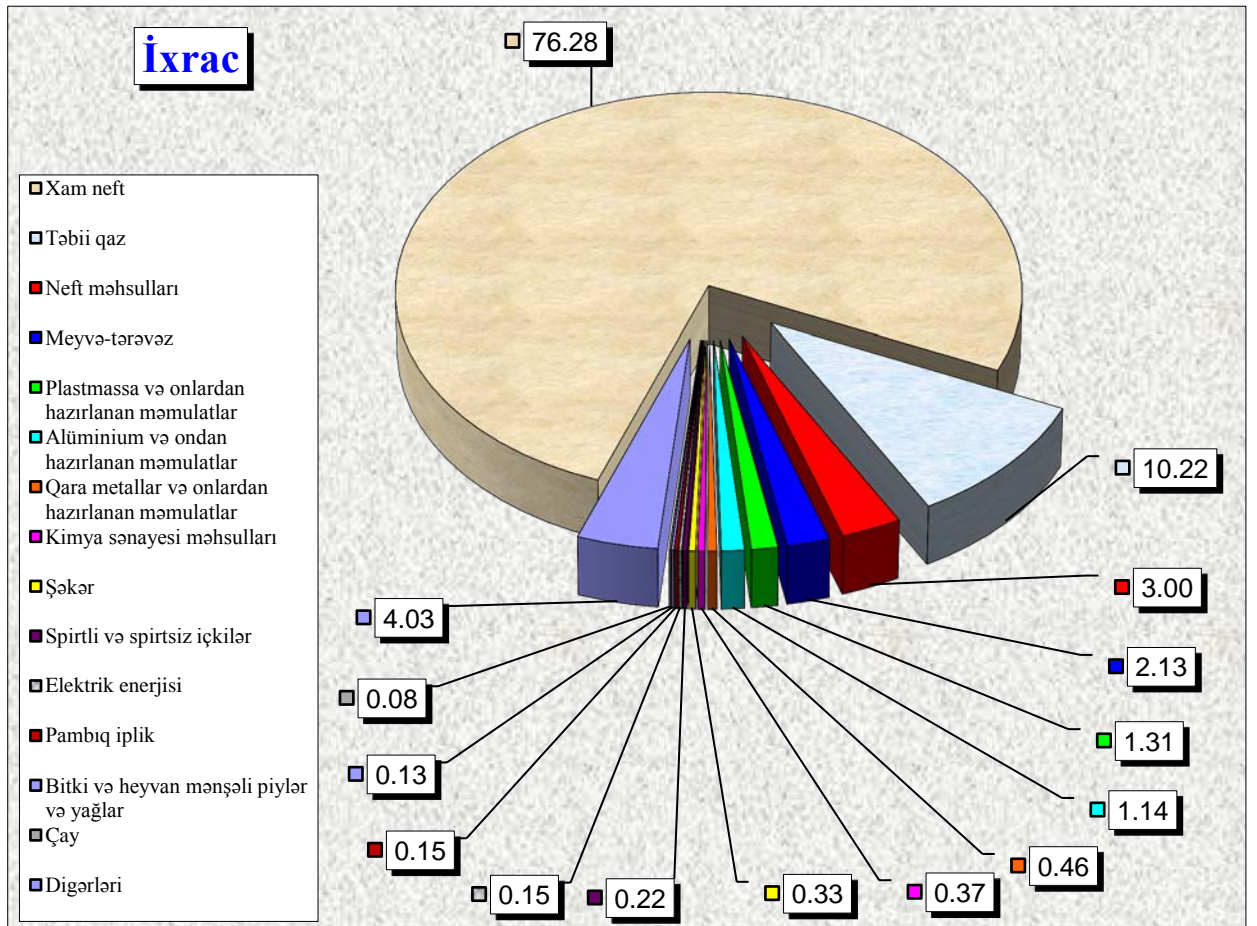
## İxracda əsas mallar

№	Məlin adı	Miqdar	Statistik dəyər (min ABŞ dolları)	Ümumi ixraca nisbətən, %-lə
	<b>İxrac - cəmi</b>		<b>2 606 306.06</b>	<b>100.00</b>
1	Xam neft, ton	4 867 044.75	1 988 124.61	76.28
2	Neft məhsulları (2710 mal kodu üzrə), ton	196 653.13	78 278.43	3.00
3	Təbii qaz, min kub metr	1 619 616.57	266 349.06	10.22
4	Elektrik enerjisi, min kVt/saat	86 547.83	3 934.62	0.15
5	Meyvə-tərəvəz, ton	55 585.41	55 401.13	2.13
6	Çay, ton	374.36	2 069.43	0.08
7	Bitki və heyvan mənşəli piylər və yağlar, ton	3 036.11	3 451.21	0.13
8	Şəkər, ton	13 441.54	8 560.79	0.33
9	Spirтли və spirtsiz içkilər, min ABŞ dolları	-	5 726.50	0.22
10	Kimya sənayesi məhsulları, ton	25 309.40	9 544.96	0.37
11	Plastmassa və onlardan hazırlanan məmulatlar, ton	50 127.02	34 255.12	1.31
12	Pambıq iplik, ton	1 660.83	3 857.90	0.15
13	Qara metallar və onlardan hazırlanan məmulatlar, ton	19 221.70	11 943.29	0.46
14	Alüminium və ondan hazırlanan məmulatlar, ton	16 893.16	29 738.25	1.14
	<b>Digərləri</b>	-	<b>105 070.76</b>	<b>4.03</b>

## İdxalda əsas mallar

№	Məhsul adı	Miqdar	Statistik dəyər (min ABŞ dolları)	Ümumi idxala nisbətən, %-lə
	<b>İdxal - cəmi</b>	-	<b>1 512 773.69</b>	<b>100.00</b>
1	Yeyinti məhsulları, min ABŞ dolları	-	298 557.93	19.74
	ondan:			
1.1	Ət, ton	8 674.77	11 308.16	0.75
1.2	Süd, ton	1 717.94	2 662.35	0.18
1.3	Kərə yağı və süddən hazırlanmış digər yağlar, ton	3 677.31	13 504.97	0.89
1.4	Meyvə-tərəvəz, ton	100 577.15	41 309.23	2.73
1.5	Çay, ton	2 597.49	10 175.02	0.67
1.6	Buğda, ton	205 272.75	38 224.96	2.53
1.7	Bitki və heyvan mənşəli piylər və yağlar, ton	31 360.21	30 587.23	2.02
1.8	Şəkər, ton	81 628.58	37 579.99	2.48
2	Tütün və tütün məmulatları, min ABŞ dolları	-	30 247.98	2.00
3	Sement, ton	4 410.90	799.71	0.05
4	Əczaçılıq məhsulları, ton	2 578.49	38 737.06	2.56
5	Plastmassa və onlardan hazırlanan məmulatlar, ton	29 048.42	53 564.43	3.54
6	Oduncaq və ondan hazırlanan məmulatlar, min ABŞ dolları	-	38 067.32	2.52
7	Qara metallar və onlardan hazırlanan məmulatlar, ton	160 103.40	150 219.87	9.93
8	Maşın, mexanizm, elektrik aparatları, avadanlıqlar və onların hissələri, min ABŞ dolları	-	325 247.82	21.50
9	Nəqliyyat vasitələri və onların hissələri, min ABŞ dolları	-	67 493.20	4.46
10	Mebel və onun hissələri, min ABŞ dolları	-	17 424.25	1.15
	<b>Digərləri</b>	-	<b>492 414.12</b>	<b>32.55</b>

## İdxal və ixrac əməliyyatlarında əsas mallar (faizlə xüsusi çəkisi)



## Ölkələr üzrə ixrac və idxal

Ölkələrin adı	İxrac		İdxal	
	Min ABŞ dolları ilə	Ümumi ixraca nisbətən %-lə	Min ABŞ dolları ilə	Ümumi idxala nisbətən %-lə
A	1	2	3	4
<b>Cəmi</b>	<b>2 606 306.06</b>	<b>100.00</b>	<b>1 512 773.69</b>	<b>100.00</b>
<b>o cümlədən:</b>				
<b>MDB ölkələri üzrə cəmi</b>	<b>175 725.66</b>	<b>6.74</b>	<b>426 418.93</b>	<b>28.19</b>
Belarus	3 877.47	0.15	14 950.05	0.99
Qazaxıstan	4 902.67	0.19	17 581.76	1.16
Qırğızıstan	23.11	0.00	274.22	0.02
Moldova	46.73	0.00	1 325.60	0.09
Özbəkistan	522.19	0.02	2 241.16	0.15
Rusiya	79 196.15	3.04	297 309.76	19.65
Tacikistan	226.38	0.01	0.00	0.00
Türkmənistan	12 500.37	0.48	25 726.93	1.70
Ukrayna	74 430.59	2.86	67 009.44	4.43
<b>Avropa İttifaqı ölkələri üzrə cəmi</b>	<b>1 207 695.75</b>	<b>46.34</b>	<b>350 274.96</b>	<b>23.15</b>
Almaniya	117 048.93	4.49	74 607.70	4.93
Avstriya	37 598.84	1.44	10 483.22	0.69
Belçika	3 842.12	0.15	11 767.85	0.78
Bolqarıstan	39.66	0.00	2 356.32	0.16
Böyük Britaniya	1 741.98	0.07	56 178.49	3.71
Çexiya	71 299.00	2.74	9 644.80	0.64
Danimarka	231.42	0.01	4 674.98	0.31
Estoniya	99.37	0.00	683.29	0.05
Finlandiya	125.43	0.00	1 840.99	0.12
Fransa	99 312.47	3.81	27 210.23	1.80
Xorvatiya	37 988.97	1.46	353.87	0.02

A	1	2	3	4
İrlandiya	1.17	0.00	2 522.90	0.17
İspaniya	73 251.96	2.81	10 799.70	0.71
İsveç	0.00	0.00	10 790.60	0.71
İtaliya	538 684.29	20.67	61 415.21	4.06
Kipr	2 546.69	0.10	202.95	0.01
Latviya	311.86	0.01	2 295.22	0.15
Litva	285.23	0.01	2 260.83	0.15
Lüksemburq	9.28	0.00	689.98	0.05
Macarıstan	300.12	0.01	6 517.48	0.43
Malta	5 364.86	0.21	17.50	0.00
Niderland	5 403.65	0.21	18 391.57	1.22
Polşa	1 697.20	0.07	11 060.81	0.73
Portuqaliya	179 725.93	6.90	2 212.72	0.15
Rumıniya	90.31	0.00	15 198.10	1.00
Slovakiya	0.85	0.00	1 796.64	0.12
Sloveniya	0.00	0.00	3 264.30	0.22
Yunanıstan	30 694.17	1.18	1 036.68	0.07
<b>Digər ölkələr üzrə cəmi</b>	<b>1 222 884.65</b>	<b>46.92</b>	<b>736 079.80</b>	<b>48.66</b>
Albaniya	0.00	0.00	97.01	0.01
Amerika Birləşmiş Ştatları	893.13	0.03	73 822.10	4.88
Anqola	14.41	0.00	5.21	0.00
Argentina	0.00	0.00	3 011.86	0.20
Avstraliya	174.78	0.01	825.91	0.05
Banqladeş	0.00	0.00	1 843.38	0.12
Barbados	0.00	0.00	15.86	0.00
Beliz	594.00	0.02	0.00	0.00
Bəhreyn	15.71	0.00	15.05	0.00
Birləşmiş Ərəb Əmirlikləri	1 947.83	0.07	3 336.06	0.22
Tanzaniya	0.00	0.00	159.74	0.01
Bosniya və Herseqovina	0.00	0.00	345.08	0.02
Braziliya	20.95	0.00	31 902.47	2.11
Cəbəli-Tariq	0.00	0.00	1.89	0.00
Cənubi Afrika Respublikası	0.00	0.00	661.76	0.04



A	1	2	3	4
Çad	9.97	0.00	0.95	0.00
Çili	0.00	0.00	230.19	0.02
Çin	125 868.82	4.83	148 664.30	9.83
Çinin xüs. inz. r-nu Honkonq	35.08	0.00	632.65	0.04
Çinin xüs. inz. r-nu Aomin (Makao)	0.00	0.00	0.55	0.00
Dominika	0.00	0.00	0.36	0.00
Dominikan Respublikası	0.00	0.00	16.30	0.00
Ekvador	0.00	0.00	6 806.24	0.45
Əfqanıstan	7 074.53	0.27	0.00	0.00
Əlcəzair	4.87	0.00	221.59	0.01
Filippinlər	0.00	0.00	600.31	0.04
Gürcüstan	107 952.65	4.14	16 029.59	1.06
Həbəşistan	0.00	0.00	88.70	0.01
Hindistan	116 652.86	4.48	28 441.44	1.88
Honduras	0.00	0.00	2.43	0.00
İndoneziya	41.87	0.00	9 137.44	0.60
İordaniya	2 799.71	0.11	822.00	0.05
İraq	4 797.95	0.18	0.21	0.00
İran İslam Respublikası	5 986.02	0.23	48 450.32	3.20
İslandiya	0.00	0.00	648.34	0.04
İsrail	149 364.67	5.73	5 295.97	0.35
İsveçrə	11 486.97	0.44	5 464.80	0.36
Fələstin	58.10	0.00	0.00	0.00
Kamboca	395.00	0.02	620.26	0.04
Kanada	95 043.78	3.65	3 934.59	0.26
Keç. Yuq. Resp. Makedoniya	0.00	0.00	248.68	0.02
Keniya	148.18	0.01	123.85	0.01
Kolumbiya	0.00	0.00	135.77	0.01
Konqo (Brazzavil)	15.34	0.00	0.00	0.00
Koreya (KXDR)	0.00	0.00	14.56	0.00
Koreya Respublikası	0.78	0.00	11 626.81	0.77
Kosta-Rika	0.00	0.00	177.37	0.01
Kot-divuar	0.00	0.00	17.62	0.00
Kuba	0.00	0.00	86.94	0.01

A	1	2	3	4
Kurasao	0.00	0.00	0.38	0.00
Küveyt	43.73	0.00	883.48	0.06
Qana	0.00	0.00	21.22	0.00
Qətər	529.92	0.02	16.95	0.00
Quam (ABŞ)	0.00	0.00	5.98	0.00
Qvatemala	0.00	0.00	34.69	0.00
Qvineya-Bissau	0.00	0.00	0.49	0.00
Laos (LXDR)	0.00	0.00	7.16	0.00
Lixtenşteyn	0.00	0.00	1.76	0.00
Livan	32 787.19	1.26	276.95	0.02
Madaqaskar	0.00	0.00	78.34	0.01
Malayziya	134.57	0.01	3 696.58	0.24
Mavriki	0.00	0.00	34.32	0.00
Mavritaniya	0.00	0.00	22.74	0.00
Meksika	26.87	0.00	2 777.83	0.18
Maori (Mayotta)	0.00	0.00	0.53	0.00
Mərakeş	0.00	0.00	942.66	0.06
Mərkəzi Afrika Respublikası	0.00	0.00	2.78	0.00
Misir	36.57	0.00	1 185.44	0.08
Monako	0.00	0.00	4.40	0.00
Monqolustan	65.15	0.00	46.88	0.00
Monteneqro	0.00	0.00	0.93	0.00
Mozambik	0.00	0.00	0.75	0.00
Myanma	0.00	0.00	84.07	0.01
Namibiya	0.00	0.00	0.06	0.00
Niger	0.00	0.00	1.49	0.00
Nigeriya	3.80	0.00	19.00	0.00
Nikaraqua	0.00	0.00	0.23	0.00
Norveç	413.62	0.02	8 343.37	0.55
Oman	11.89	0.00	51.43	0.00
Pakistan	508.12	0.02	1 826.21	0.12
Panama	0.00	0.00	37.62	0.00
Paraqvay	0.00	0.00	52.08	0.00
Peru	0.00	0.00	42.43	0.00

A	1	2	3	4
Puerto-Riko (ABŞ)	0.00	0.00	47.50	0.00
San-Marino	0.00	0.00	128.17	0.01
Sent-Vinsent və Qrenadina (Fransa)	0.00	0.00	0.06	0.00
Serbiya	5.18	0.00	1 049.24	0.07
Səudiyyə Ərəbistanı	78.12	0.00	3 997.88	0.26
Sinqapur	122.86	0.00	6 209.64	0.41
Solomon adaları	0.00	0.00	0.06	0.00
Surinam	0.00	0.00	0.25	0.00
Suriya Ərəb Respublikası	0.00	0.00	81.17	0.01
Svazilend	0.00	0.00	6.43	0.00
Syerra-Leone	0.00	0.00	0.25	0.00
Şri-Lanka	0.00	0.00	9 515.88	0.63
Tailand	30.44	0.00	5 314.48	0.35
Tayvan (Çinin əyaləti)	168 598.77	6.47	1 774.63	0.12
Trinidad və Tobaqo	15.65	0.00	0.03	0.00
Tunis	78 557.50	3.01	719.09	0.05
Türk və Kaykos adaları	0.00	0.00	24.38	0.00
Tuvalu	0.00	0.00	0.69	0.00
Türkiyə	308 701.06	11.84	243 991.02	16.13
Uruqvay	0.00	0.00	3.21	0.00
Vanuatu	0.00	0.00	1.66	0.00
Venesuela	51.78	0.00	0.00	0.00
Vyetnam	60.00	0.00	6 857.25	0.45
Yamayka	0.00	0.00	0.83	0.00
Yaponiya	434.95	0.02	21 650.82	1.43
Yeni Zelanda	18.57	0.00	9 491.04	0.63
Yəmən	0.00	0.00	13.93	0.00
Zambiya	0.00	0.00	1.20	0.00
Zimbabve	0.00	0.00	113.25	0.01
Təyin olunmayıb	250.39	0.01	0.00	0.00

## Əlavə 4.1

### Ticarət dövriyyəsində əsas ölkələr

Ölkələrin adı	Min ABŞ dolları	Ümumi dövriyyəyə nisbətən %-lə
<b>Cəmi</b>	<b>4 119 079.75</b>	<b>100.00</b>
o cümlədən:		
İtaliya	600 099.50	14.57
Türkiyə	552 692.08	13.42
Rusiya	376 505.90	9.14
Çin	274 533.12	6.66
Almaniya	191 656.63	4.65
Portuqaliya	181 938.65	4.42
Tayvan (Çinin əyaləti)	170 373.40	4.14
İsrail	154 660.64	3.75
Hindistan	145 094.30	3.52
Ukrayna	141 440.02	3.43
Fransa	126 522.70	3.07
Gürcüstan	123 982.24	3.01
Kanada	98 978.37	2.40
İspaniya	84 051.67	2.04
Çexiya	80 943.81	1.97
Digər ölkələr	815 606.72	19.81

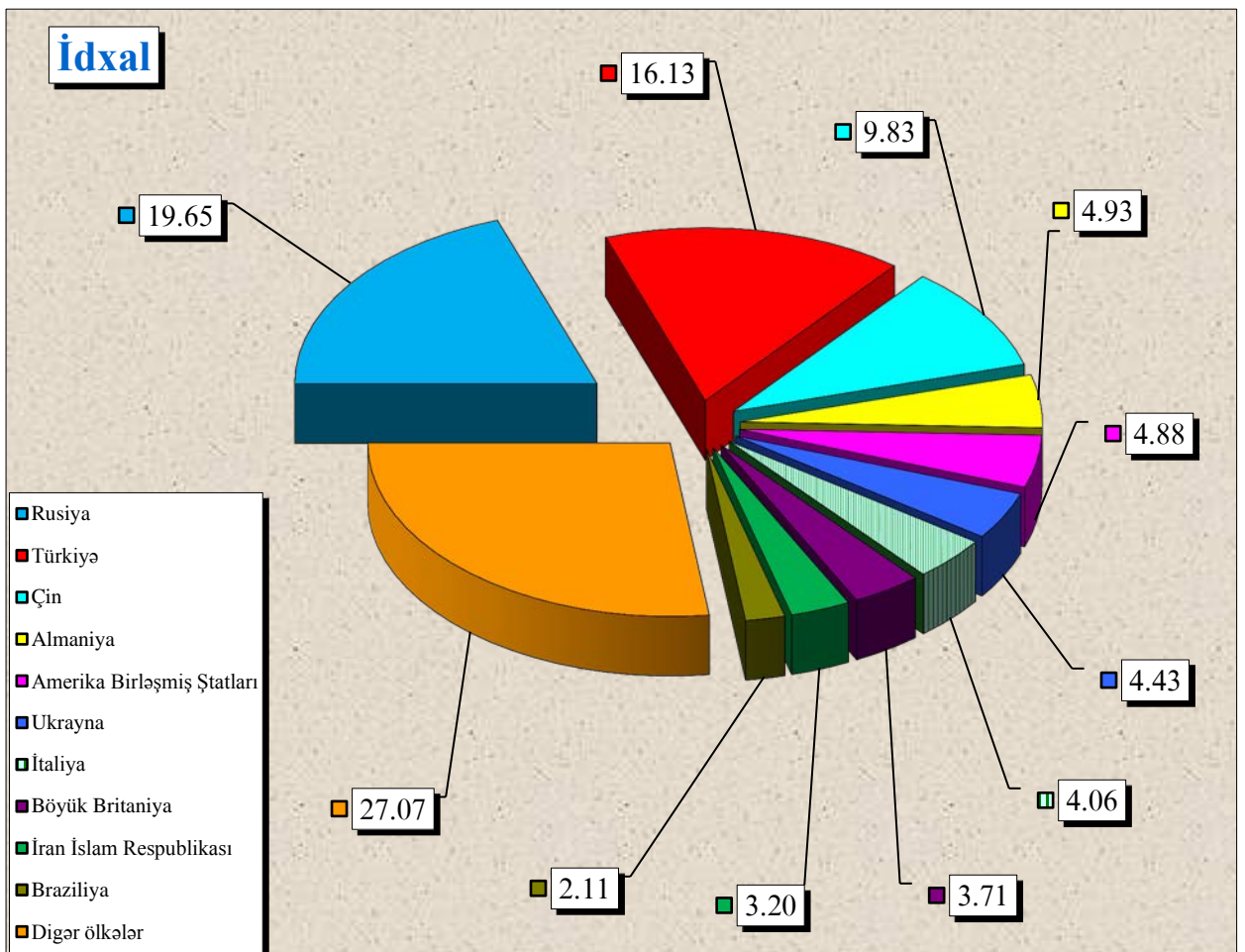
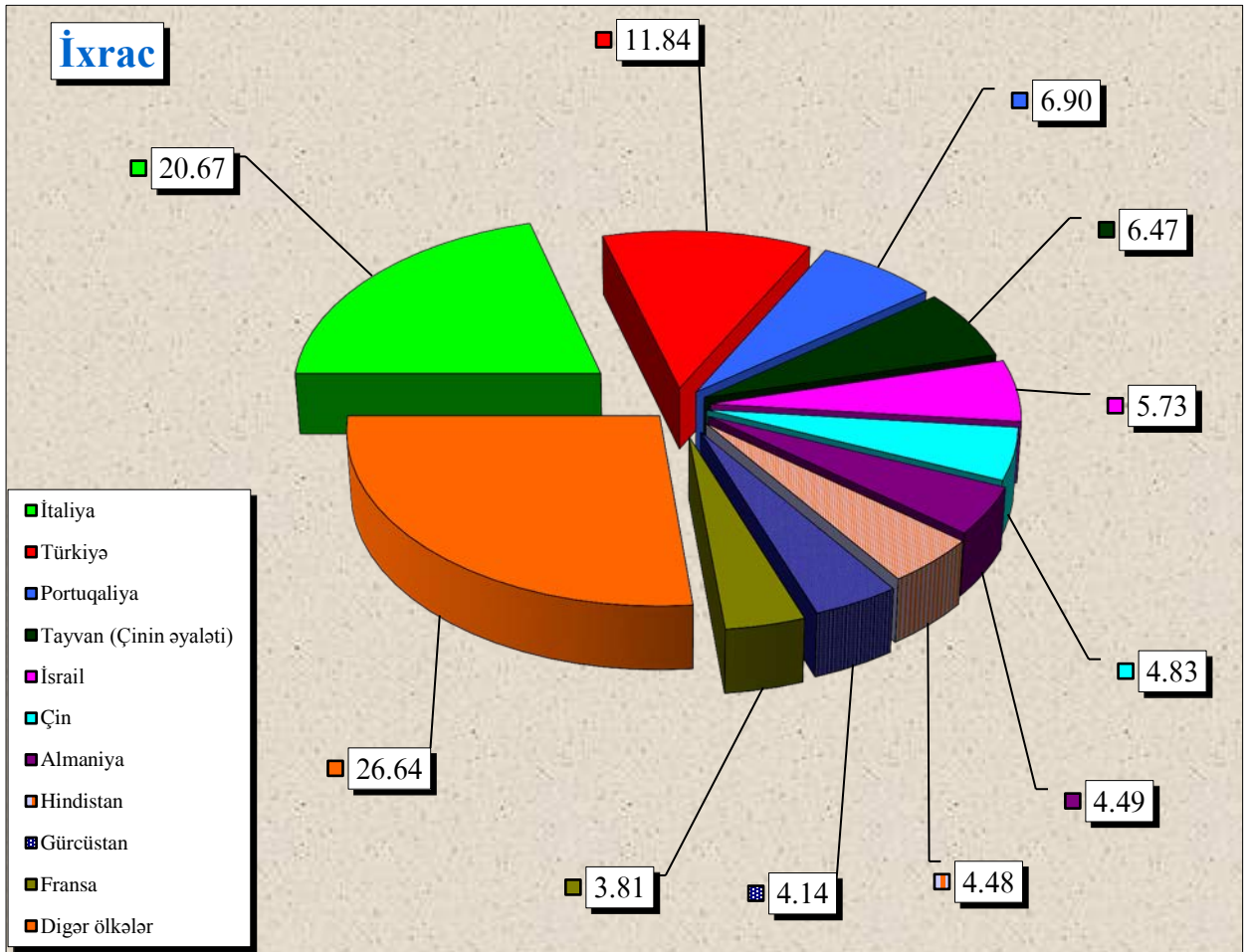
### İxracda əsas ölkələr

Ölkələrin adı	Min ABŞ dolları	Ümumi ixraca nisbətən %-lə
<b>Cəmi</b>	<b>2 606 306.06</b>	<b>100.00</b>
o cümlədən:		
İtaliya	538 684.29	20.67
Türkiyə	308 701.06	11.84
Portuqaliya	179 725.93	6.90
Tayvan (Çinin əyaləti)	168 598.77	6.47
İsrail	149 364.67	5.73
Çin	125 868.82	4.83
Almaniya	117 048.93	4.49
Hindistan	116 652.86	4.48
Gürcüstan	107 952.65	4.14
Fransa	99 312.47	3.81
Kanada	95 043.78	3.65
Rusiya	79 196.15	3.04
Tunis	78 557.50	3.01
Ukrayna	74 430.59	2.86
İspaniya	73 251.96	2.81
Digər ölkələr	293 915.63	11.27

### İdxalda əsas ölkələr

Ölkələrin adı	Min ABŞ dolları	Ümumi idxala nisbətən %-lə
<b>Cəmi</b>	<b>1 512 773.69</b>	<b>100.00</b>
o cümlədən:		
Rusiya	297 309.76	19.65
Türkiyə	243 991.02	16.13
Çin	148 664.30	9.83
Almaniya	74 607.70	4.93
Amerika Birləşmiş Ştatları	73 822.10	4.88
Ukrayna	67 009.44	4.43
İtaliya	61 415.21	4.06
Böyük Britaniya	56 178.49	3.71
İran İslam Respublikası	48 450.32	3.20
Braziliya	31 902.47	2.11
Hindistan	28 441.44	1.88
Fransa	27 210.23	1.80
Türkmənistan	25 726.93	1.70
Yaponiya	21 650.82	1.43
Niderland	18 391.57	1.22
Digər ölkələr	288 001.88	19.04

**İxrac və idxal əməliyyatlarında əsas ölkələr  
(faizlə xüsusi çəkisi)**



## Mal qrupları üzrə ixrac və idxal

Mal qrupunun kodu	Mal qrupunun adı	İxrac		İdxal	
		Min ABŞ dolları ilə	Ümumi ixraca nisbətən %-lə	Min ABŞ dolları ilə	Ümumi idxala nisbətən %-lə
A	B	1	2	3	4
	<b>Cəmi</b>	<b>2 606 306.06</b>	<b>100.00</b>	<b>1 512 773.69</b>	<b>100.00</b>
01	Diri heyvanlar	219.82	0.01	6 274.99	0.41
02	Ət və qida üçün yararlı ət əlavələri	27.15	0.00	11 308.16	0.75
03	Balıqlar və xərçəngkimilər, mollyusklar və digər su onurğasızları	92.49	0.00	3 941.51	0.26
04	Süd məhsulları; quş yumurtası; təbii bal, başqa yerdə adı çəkilməyən və təsnif olunmayan heyvan mənşəli ərzaq məhsulları	1 187.76	0.05	26 185.54	1.73
05	Başqa yerdə adı çəkilməyən və ya təsnif olunmayan heyvan mənşəli məhsullar	138.89	0.01	99.60	0.01
06	Canlı ağaclar və digər bitkilər; bitkilərin kökləri, soğanaqları və digər analogi hissələri; kəsilmiş çiçəklər və dekorativ bitkilər	120.71	0.00	7 271.20	0.48
07	Tərəvəz və bəzi yeməli meyvəköklülər və kök yumruları	20 449.88	0.78	20 150.88	1.33
08	Yeməli meyvələr və qoz-fındıq; sitrus meyvələrinin qabıqları və ya qovun qabıqcıqları	34 951.25	1.34	21 158.35	1.40
09	Qəhvə, çay, mate və ya paraqvay çayı və ədviyyatlar	2 069.50	0.08	11 604.13	0.77
10	Dənli bitkilər	0.08	0.00	56 741.34	3.75
11	Unüyütmə-yarma sənayesi məhsulları; səməni; nişastalar; inulin; buğda kleykovinası	0.00	0.00	4 662.90	0.31
12	Yağlı toxum və bar; digər toxumlar, bar və taxıl; dərman bitkiləri və texniki məqsədlər üçün bitkilər; saman və yem	431.20	0.02	9 165.81	0.61
13	Təmizlənməmiş təbii şellak; kitrələr, qatranlar və digər bitki şirələri və ekstraktları	679.10	0.03	137.08	0.01
14	Toxuma (hörgü) məmulatlarının hazırlanması üçün bitki mənşəli materiallar; başqa yerdə adı çəkilməyən və ya təsnif olunmayan digər bitki mənşəli məhsullar	28.99	0.00	347.49	0.02
15	Heyvan və ya bitki mənşəli piylər və yağlar və onların parçalanması nəticəsində alınan məhsullar; hazır yeyinti piyləri; heyvan və ya bitki mənşəli mumlar	3 451.21	0.13	30 587.23	2.02
16	Ətdən, balıqdan və ya xərçəngkimilərdən, mollyusklardan və ya digər su onurğasızlarından alınan hazır məhsullar	67.90	0.00	5 522.55	0.37
17	Şəkər və şəkərdən hazırlanan qənnadı məmulatları	8 683.58	0.33	43 585.11	2.88
18	Kakao və ondan hazırlanan məhsullar	1 353.28	0.05	11 907.80	0.79
19	Taxıldan, undan, nişastadan və ya süddən alınan hazır məhsullar; un qənnadı məmulatları	265.96	0.01	16 111.40	1.07

A	B	1	2	3	4
20	Tərəvəzlərin, meyvələrin, qoz-fındığın və ya bitkilərin digər hissələrinin emal məhsulları	2 523.25	0.10	6 191.87	0.41
21	Müxtəlif ərzaq məhsulları	579.92	0.02	12 588.83	0.83
22	Spirтли və spirtsiz içkilər və sirkə	5 726.50	0.22	10 310.78	0.68
23	Yeyinti sənayesinin qalıqları və tullantıları; heyvanlar üçün hazır yemlər	2 354.62	0.09	9 422.20	0.62
24	Tütün və tütünün sənaye əvəzediciləri	4 146.64	0.16	30 247.98	2.00
25	Duz; kükürd; torpaq və daş; suvaq materialları, əhəng və sement	4 233.53	0.16	6 446.58	0.43
26	Filizlər, şlaklar və kül	5 118.53	0.20	207.33	0.01
27	Mineral yanacaq, neft və onların qovulma məhsulları; bitum tərkibli maddələr; mineral mumlar	2 351 369.36	90.22	95 379.60	6.30
28	Qeyri-üzvi kimya məhsulları; qiymətli metalların, nadir torpaq metallarının, radioaktiv elementlərin və ya izotopların qeyri-üzvi və ya üzvi birləşmələri	799.92	0.03	12 054.58	0.80
29	Üzvi kimyəvi birləşmələr	6 597.62	0.25	7 080.13	0.47
30	Əczaçılıq məhsulları	54.08	0.00	38 737.06	2.56
31	Gübrələr	1 402.33	0.05	9 344.65	0.62
32	Aşılavıcı və boyayıcı ekstraktlar, tanninlər və onların törəmələri; boyaqlar, piqmentlər və digər boyayıcı maddələr; boyalar və laklar; zamazkalar və digər mastikalar; tipografiya boyaqları, mürəkkəblər, tuş	132.88	0.01	8 115.12	0.54
33	Efir yağları və rezinoidlər; ətriyyat, kosmetik və tualet vasitələri	146.34	0.01	21 339.87	1.41
34	Sabun, səthi-aktiv üzvi maddələr, yuyucu vasitələr, sürtkü materialları, süni və hazır mumlar, təmizləmə və cilalama üçün tərkiblər, şamlar və analoji məmulatlar, yapma üçün pasta, plastilin, «diş müalicəsi mumu»	231.80	0.01	19 790.05	1.31
35	Zülal tərkibli maddələr; modifikasiya olunmuş nişastalar; yapışqanlar; fermentlər	4.28	0.00	2 096.31	0.14
36	Partlayıcı maddələr; pirotexnika məmulatları; kibritlər; pirofor ərintilər; bəzi yanar maddələr	0.00	0.00	876.91	0.06
37	Foto və kino malları	0.00	0.00	657.29	0.04
38	Digər kimyəvi məhsullar	175.71	0.01	20 703.63	1.37
39	Plastmassa və onlardan hazırlanan məmulatlar	34 255.12	1.31	53 564.43	3.54
40	Kauçuk, rezin və onlardan hazırlanan məmulatlar	77.16	0.00	19 035.07	1.26
41	Emal olunmamış gön (təbii xəzdən başqa) və aşılannmış dəri	2 222.04	0.09	97.40	0.01
42	Dəri məmulatları; sərracliq-yəhər məmulatları və qoşqu ləvazimatları; yol ləvazimatları, qadın çantaları və analoji mallar; heyvanların bağırsaqlarından hazırlanan məmulatlar (barama fibroinindən olan liflər istisna olmaqla)	17.13	0.00	3 966.58	0.26
43	Təbii və süni xəz; ondan hazırlanan məmulatlar	0.00	0.00	20.81	0.00
44	Oduncaq və ondan hazırlanan məmulatlar; ağac kömürü	363.14	0.01	38 067.32	2.52
45	Mantar və ondan hazırlanan məmulatlar	0.17	0.00	75.74	0.01
46	Küləşdən, alfadən və digər materiallardan hörmə üçün hazırlanan məmulatlar; səbət məmulatları və hörülmüş məmulatlar	0.00	0.00	34.86	0.00

A	B	1	2	3	4
47	Oduncaqdan və ya digər lifli sellüloz materiallardan hazırlanan kütlə; regenerasiya edilən kağız və karton (makulatura və tullantılar)	0.00	0.00	50.60	0.00
48	Kağız və karton; kağız kütlədən, kağızdan və ya kartondan hazırlanan məmulatlar	1 134.92	0.04	21 697.16	1.43
49	Çap kitablar, qəzetlər, reproduksiyalar və poliqrafiya sənayesinin digər məmulatları; əlyazmalar, makinada yazılan mətnlər və planlar	66.79	0.00	2 854.11	0.19
50	İpək	29.81	0.00	4.13	0.00
51	Yun, zərif və ya qaba heyvan tükü; at tükündən iplik və parça	0.00	0.00	87.19	0.01
52	Pambıq	21 455.98	0.82	576.63	0.04
53	Digər bitki mənşəli toxuculuq lifləri; kağız iplik və kağız iplikdən parçalar	22.11	0.00	11.45	0.00
54	Kimyəvi saplar, kimyəvi toxuculuq materiallarından olan yastı və analoji saplar	205.82	0.01	5 998.10	0.40
55	Kimyəvi liflər	48.45	0.00	1 046.81	0.07
56	Pambıq (vata), keçə və ya fətr və toxunmamış materiallar; xüsusi iplik; ciyə (viş), kəndir, kanat və trosar və onlardan məmulatlar	40.93	0.00	1 846.21	0.12
57	Xalçalar və digər toxunma döşəmə örtükləri	18.45	0.00	2 369.54	0.16
58	Xüsusi parçalar; taftinqli (baftalı) toxuculuq materialları; krujevalar; qobelenlər; bəzək materialları; tikmələr	32.84	0.00	465.24	0.03
59	Həddəndirilmiş, üzlüklü, təkrarlanmış toxuculuq materialları; texniki təyinatlı toxuculuq məmulatları	4.61	0.00	1 588.93	0.11
60	Maşınla və əllə toxunma trikotaj parçalar	0.00	0.00	1 566.38	0.10
61	Maşınla və ya əllə toxunmuş trikotaj geyim əşyaları və geyim ləvazimatları	118.45	0.00	20 383.59	1.35
62	Paltar və geyim ləvazimatları, maşınla və ya əllə toxunmuş trikotajdan başqa	231.16	0.01	21 592.82	1.43
63	Digər hazır toxuculuq məmulatları; dəstlər; işlənmiş geyimlər və toxuculuq məmulatları; cır-cındır	3 553.52	0.14	5 060.65	0.33
64	Ayaqqabılar, getrlər və analoji məmulatlar; onların hissələri	85.32	0.00	13 632.57	0.90
65	Baş geyimləri və onların hissələri	14.83	0.00	479.00	0.03
66	Çətirlər, gündən qoruyucu çətirlər, çəliklər, çəlik-oturacaqlar, qırmanc, minik atları üçün qamçılar və onların hissələri	0.21	0.00	63.66	0.00
67	Emal edilmiş lələk və pərgü və onlardan hazırlanmış məmulatlar; süni çiçəklər; insan saçından məmulatlar	0.00	0.00	159.87	0.01
68	Daş, gips, sement, asbest, slyuda və analoji materialdan məmulatlar	1 303.15	0.05	11 412.11	0.75
69	Keramika məmulatları	52.15	0.00	10 788.20	0.71
70	Şüşə və ondan hazırlanan məmulatlar	7.69	0.00	15 565.17	1.03
71	Təbii və ya yetişdirilmiş mirvari, qiymətli və ya azqiymətli daşlar, qiymətli metallar, üzərinə qiymətli metal çəkilmiş metallar və onlardan hazırlanan məmulatlar; bijuteriya; sikkələr	11 633.72	0.45	2 327.31	0.15
72	Qara metallar	2 823.50	0.11	66 736.98	4.41
73	Qara metallardan məmulatlar	9 119.79	0.35	83 482.89	5.52
74	Mis və ondan hazırlanan məmulatlar	7 209.29	0.28	3 144.93	0.21



A	B	1	2	3	4
75	Nikel və ondan hazırlanan məmulatlar	0.37	0.00	200.80	0.01
76	Alüminium və ondan hazırlanan məmulatlar	29 738.25	1.14	11 400.14	0.75
78	Qurğuşun və ondan hazırlanan məmulatlar	2 250.71	0.09	10.41	0.00
79	Sink və ondan hazırlanan məmulatlar	43.20	0.00	311.25	0.02
80	Qalay və ondan hazırlanan məmulatlar	0.00	0.00	4.84	0.00
81	Digər qiymətsiz metallar; metal keramikası; onlardan hazırlanan məmulatlar	4.22	0.00	89.67	0.01
82	Qiymətsiz metallardan alətlər, qurğular, bıçaq məmulatları, qaşıqlar və çəngəllər; onların qiymətsiz metallardan olan hissələri	374.02	0.01	8 000.84	0.53
83	Qiymətsiz metallardan hazırlanan digər məmulatlar	96.39	0.00	7 473.11	0.49
84	Nüvə reaktorları, qazanlar, avadanlıq və mexaniki qurğular; onların hissələri	11 002.84	0.42	225 857.25	14.93
85	Elektrik maşınları və avadanlıqları, onların hissələri; səsyzəmə və səsləndirmə aparatları, televiziya təsvirlərinin və səslərinin yazılması və canlandırılması üçün aparatlar, onların hissələri və ləvazimatları	1 379.74	0.05	99 390.57	6.57
86	Dəmiryol lokomotivləri və ya mühərrikli tramvay vaqonları, dəmiryol nəqliyyat vasitələri və onların hissələri; dəmiryol və ya tramvay xətləri üçün yol avadanlıqları və qurğuları, onların hissələri; mexaniki siqnal avadanlıqları	200.57	0.01	8 923.00	0.59
87	Yerüstü nəqliyyat vasitələri, dəmiryolu və tramvay nəqliyyat vasitələrindən başqa, və onların hissələri və ləvazimatları	3 216.24	0.12	54 041.26	3.57
89	Gəmilər, qayıqlar və üzən konstruksiyalar	134.01	0.01	2 853.95	0.19
90	Optik, fotoqrafik, kinematoqrafiya, ölçü, nəzarət, ən dəqiq, tibbi və ya cərrahiyyə alətləri və aparatları; onların hissələri və ləvazimatları	1 175.09	0.05	31 906.95	2.11
91	Bütün növ saatlar və onların hissələri	25.70	0.00	2 403.48	0.16
92	Musiqi alətləri; onların hissələri və ləvazimatları	25.37	0.00	75.78	0.01
94	Mebel; yataq ləvazimatları, döşəklər, döşək əsasları, divan yastıqları və analoji doldurulma mebel ləvazimatları; lampalar və işıqlandırıcı avadanlıqlar; işıq tablo və lövhələri, analoji məmulatlar; yığma tikinti konstruksiyaları	587.27	0.02	34 634.22	2.29
95	Oyuncaqlar, oyunlar və idman inventarı; onların hissələri və ləvazimatları	25.33	0.00	3 666.72	0.24
96	Müxtəlif hazır məmulatlar	12.86	0.00	11 096.47	0.73
97	İncəsənət əsərləri, kolleksiya əşyaları və antikvariat	17.96	0.00	163.88	0.01

**İxrac və idxalda keçirilən yüklərin daşınma vasitələri üzrə  
miqdarı (netto çəki ilə) və dəyəri**

N/v kodu	Daşınma vasitələri	İxrac		İdxal		Cəmi	
		Netto çəki (ton)	Statistik dəyər (min ABŞ dolları)	Netto çəki (ton)	Statistik dəyər (min ABŞ dolları)	Netto çəki (ton)	Statistik dəyər (min ABŞ dolları)
10	Dəniz nəqliyyatı vasitələri	39 857.87	11 983.04	101 408.33	34 365.59	141 266.21	46 348.63
20	Dəmiryolu nəqliyyatı vasitələri	422 265.78	140 227.55	878 609.36	347 741.66	1 300 875.13	487 969.21
30	Avtoyol nəqliyyatı vasitələri	167 878.56	169 577.59	414 073.75	930 301.99	581 952.31	1 099 879.58
40	Hava nəqliyyatı vasitələri	1 123.67	18 453.08	3 285.93	171 429.72	4 409.60	189 882.80
50	Poçt	0.16	0.99	1.97	86.91	2.13	87.90
70	Stasionar nəqliyyat vasitələri	6 124 078.24	2 264 425.50	97 269.09	19 177.75	6 221 347.33	2 283 603.25
90	Özü hərəkət edən vasitələr	1 050.05	1 638.32	2 134.95	9 670.07	3 185.00	11 308.39
	<b>Yekun:</b>	<b>6 756 254.33</b>	<b>2 606 306.06</b>	<b>1 496 783.38</b>	<b>1 512 773.69</b>	<b>8 253 037.71</b>	<b>4 119 079.75</b>

## Qısa metodoloji izahat

“Azərbaycan Respublikası xarici ticarətinin gömrük statistikasi”na Azərbaycan Respublikasının digər ölkələrlə xarici ticarət əlaqələrinə dair məlumatlar daxil edilmişdir. Verilən göstəricilər ixrac və idxal olunan malların ölkə sərhədindən keçirilən zaman xarici iqtisadi fəaliyyət iştirakçıları tərəfindən tərtib olunan gömrük bəyannamələri əsasında Dövlət Gömrük Komitəsinin Vahid Avtomatlaşdırılmış İdarəetmə Sistemindən (VAİS) alınmışdır.

Xarici ticarət əlaqələrinə dair aşağıdakı göstəricilər daxil edilmişdir:

- büdcə daxilolmaları haqqında məlumat;
- xarici iqtisadi fəaliyyət iştirakçıları haqqında məlumat;
- ticarət əməliyyatlarının həcmi haqqında məlumat;
- idxal-ixrac əməliyyatlarının həcmnin ölkə qrupları (Müstəqil Dövlətlər Birliyi, Avropa İttifaqı), ölkələr, mal qrupları (Xarici İqtisadi Fəaliyyətin Mal Nomenklaturasının 2 rəqəmli kodları üzrə), əsas mallar, mülkiyyət növləri, sövdələşmə xarakterləri, daşınma vasitələri üzrə bölgüsü;
- gömrük hüquqpozmalarına qarşı mübarizə haqqında məlumat;

İdxal-ixrac əməliyyatlarının həcmnin dəyəri ABŞ dolları ilə verilmişdir.

Göstəricilər “Azərbaycan Respublikası Xarici Ticarətinin Gömrük Statistikasının Metodologiyası”na əsasən hazırlanmışdır. Xarici ticarətin gömrük statistikasının aparılması üçün ilkin məlumatlar malların gömrük rəsmiləşdirilməsində təqdim olunan gömrük bəyannamələrində göstərilən məlumatlar sayılır.

Azərbaycan Respublikası xarici ticarətinin gömrük statistikasi ümumi ticarət uçot sistemi əsasında aparılır.

Azərbaycan Respublikasının idxalına aşağıdakı mallar daxil edilir:

- sərbəst dövriyyə üçün buraxılış gömrük proseduru altında yerləşdirilən mallar;
- təkrar idxal gömrük proseduru altında yerləşdirilən mallar;
- daxildə emal xüsusi gömrük proseduru altında yerləşdirilən mallar;
- xaricdə emal xüsusi gömrük prosedurunun müddəti başa çatdıqdan sonra gətirilən mallar;
- ölkə ərazisinə gətirilib gömrük anbarı və sərbəst zona xüsusi gömrük prosedurları altında yerləşdirilən mallar;
- son istifadə xüsusi gömrük proseduru altında yerləşdirilən mallar;
- ölkə ərazisinə gətirilib dövlətin xeyrinə imtina edilən mallar;

Azərbaycan Respublikasının ixracına aşağıdakı mallar daxil edilir:

- ixrac gömrük proseduruna müvafiq olaraq göndərilən mallar;
- təkrar ixrac gömrük proseduruna müvafiq olaraq göndərilən mallar;
- daxildə emal edildikdən sonra göndərilən mallar;
- xaricdə emal xüsusi gömrük proseduruna müvafiq olaraq göndərilən mallar;
- gömrük anbarı və sərbəst zona xüsusi gömrük prosedurları altında yerləşdirilməsi başa çatandan sonra göndərilən mallar;
- son istifadə xüsusi gömrük prosedurunun müddəti bitdikdən sonra göndərilən mallar.

Gömrük statistikasının ümumi ticarət uçot sistemində aşağıdakı mallar nəzərə alınmır:

- ölkə ərazisindən tranzit keçən mallar;
- müvəqqəti gətirilən (aparılan) mallar;
- müvəqqəti saxlanc xüsusi gömrük proseduru altında yerləşdirilən mallar;
- gömrük anbarı, sərbəst zonada yerləşdirilən və ölkənin gömrük ərazisindən aparılmaq üçün nəzərdə tutulan daxili mallar;
- ölkənin ərazisində məhv edilən xarici mallar;
- səfirlik, konsulluq, beynəlxalq təşkilatların yanındakı nümayəndəliklərin və ölkənin xaricdə yerləşən digər rəsmi nümayəndəliklərinin fəaliyyətinin təmin edilməsi üçün ölkənin gömrük ərazisindən aparılan mallar;

- xarici ölkələrin səfirlik, konsulluq və digər rəsmi nümayəndəliklərinin, beynəlxalq təşkilatların nümayəndəliklərinin fəaliyyətinin təmin edilməsi üçün ölkənin gömrük ərazisinə gətirilən mallar;
- xaricdə dislokasiya olunan hərbi hissələr üçün keçirilən mallar;
- xarici dövlətin ərazisindən keçməklə gömrük orqanları arasında daşınan daxili mallar;
- təbii fəlakət və digər fəvqəladə vəziyyətlərin nəticələrini aradan qaldırmaq, qəza-xilasətmə tədbirlərini həyata keçirmək, o cümlədən zərərçəkmişlərə paylamaq və onlara yardım etmək məqsədilə keçirilən və sonradan qaytarılması nəzərdə tutulan mallar.

Malların gömrük sərhədindən keçirilmə xüsusiyyətlərinə uyğun olaraq onların gömrük statistikasında nəzərə alınıb-alınmaması müəyyən edilir.

Aşağıdakı mallar gömrük statistikasına daxil edilir:

- qeyri-monetar qızıl, ödəmə vasitəsi kimi olmayan qiymətli metallar;
- tədavüldə olmayan banknotlar, qiymətli kağızlar və sikkələr;
- barter müqavilələri vasitəsilə sərhəddən keçirilən mallar;
- alqı-satqısı dövlət hesabları vasitəsi ilə həyata keçirilən mülki və hərbi təyinatlı mallar;
- humanitar və texniki yardım;
- hədiyyə və bəxşislər;
- hərbi təyinatlı mallar;
- konsiqnasiya müqavilələri üzrə keçirilən mallar;
- xarici investisiyalı müəssisələrin nizamnamə fondu kimi gətirdiyi və öz istehsalı olaraq apardığı mallar;
- məlumat və proqram təminatı vasitələri;
- geriye qaytarılan mallar;
- şirkətin və müəssisələrin öz filialları və ya bölmələri arasında apardığı əməliyyatlar nəticəsində sərhəddən keçirilən mallar;
- ölkə limanlarında xarici ölkəyə məxsus gəmilərdən boşaldılan və ya Azərbaycana məxsus gəmilərin açıq dənizdə digər ölkəyə məxsus gəmilərdən əldə etdiyi balıq və digər dəniz məhsulları, dənizin dibindən çıxarılan minerallar;
- bunker yanacağı, ballast, ərzaq ehtiyatı və digər materiallar aşağıdakı hallarda nəzərə alınır:
  - Azərbaycan Respublikasının ərazisində xarici ölkəyə məxsus dəniz və çay gəmiləri, uçan aparatlara satıldıqda;
  - Azərbaycan Respublikasının ərazisində ölkənin dəniz və çay gəmiləri, uçan aparatlarının xarici ölkəyə məxsus dəniz və çay gəmiləri, uçan aparatlarından alındıqda və ya ölkə limanlarında xarici ölkəyə məxsus dəniz və çay gəmiləri, uçan aparatlarından boşaldıqda;
- poçtla və ya kuryer xidməti ilə göndərilən mallar (əgər malın həcmi və ya dəyəri qanunla müəyyən olunmuş həddən çox olarsa);
- işləyən qeyri-rezidentlər də daxil olmaqla, bütün kateqoriyalardan olan şəxslərin qanunla müəyyən edilmiş statistik müşahidə həddi normasından artıq keçirdiyi mallar;
- emal üçün və ya emal edildikdən sonra (hazır məhsul) keçirilən mallar;
- rüsumsuz ticarət mağazalarına göndərilən daxili mallar;
- təbii fəlakət və digər fəvqəladə vəziyyətlərin nəticələrini aradan qaldırmaq, qəza-xilasətmə tədbirlərini həyata keçirmək, o cümlədən zərərçəkmişlərə paylamaq və onlara yardım etmək məqsədilə keçirilən və sonradan qaytarılması nəzərdə tutulmayan mallar.

Aşağıdakı mallar gömrük statistikasına daxil edilmir:

- miqdarı və ya dəyəri statistik müşahidə həddini aşmayan mallar;
- ölkə ərazisindən tranzit keçən və ya ölkə ərazisində yalnız boşaldılıb yüklənən mallar;
- müvəqqəti aparılan və ya gətirilən mallar;

- monetar qızıl, tədavüldə olan milli və xarici valyuta (numizmatika məqsədləri üçün istifadə edilənlərdən başqa), qiymətli kağızlar;
- mülkiyyət hüquqları rezidentdən qeyri-rezidentə sərhədi keçirilmədən verilən qeyri-maliyyə aktivləri;
- kommersiya əməliyyatları predmeti olmayan mallar:
  - fiziki şəxslər tərəfindən şəxsi istifadə üçün keçirilən, miqdarı və dəyəri qanunla müəyyən olunmuş həddən çox olmayan mallar;
  - abunəçilərə göndərilən qəzet və jurnallar, digər dövri nəşrlər;
  - xarici dövlətlərin diplomatik və digər nümayəndəliklərinin (səfirlik, konsulluq, elmi təşkilatlar və ya hərbi bazalar), həmçinin ölkə ərazisində yerləşən beynəlxalq təşkilatların keçirdikləri mallar;
  - konkret müştərinin ehtiyacları üçün hazırlanmış proqram təminatı və ya identifikasiya oluna bilən istənilən tip orijinal əsər yazılmış məlumat daşıyıcıları;
- beynəlxalq daşımaları həyata keçirən nəqliyyat vasitələri;
- beynəlxalq daşımaları həyata keçirən nəqliyyat vasitələrinin normal istismarı üçün nəzərdə tutulan texniki təchizat vasitələri, yanacaq və digər mallar;
- nəqliyyat vasitəsi sərnişinlərinin və heyət üzvlərinin istifadəsi üçün nəzərdə tutulan ərzaq ehtiyatı və digər mallar;
- Azərbaycana məxsus və ya rezidentlər tərəfindən icarəyə götürülmüş gəmilər tərəfindən tutularaq və ya istehsal olunaraq ölkəyə gətirilən dəniz məhsulları;
- ölkənin gömrük sərhədlərindən kənarında yerləşən Azərbaycana məxsus və ya rezidentlər tərəfindən icarəyə götürülən nəqliyyat vasitələri üçün aparılan yanacaq və sürtkü materialları;
- texniki xidmət göstərməsi üçün sərhəddən keçirilən nəqliyyat vasitələri;
- təmir olunmaq üçün sərhəddən keçirilən nəqliyyat vasitələri;
- sərgi eksponatları;
- idman yarışları, tamaşalar və analogi tədbirlər üçün keçirilən mallar;
- girov əşyaları və öhdəliyi təmin edən digər vasitələr;
- mal nümunələri;
- rüsumsuz ticarət mağazalarına gətirilən xarici mallar;
- sərhəddən keçirilən malların daşınması üçün qablaşdırma materialları;
- əvvəllər hər hansı bir gömrük proseduru altında yerləşdirilərək gömrük statistikasına daxil edilən və sonradan ölkədən çıxarılmadan gömrük proseduru dəyişdirilən mallar.

Malların statistik dəyəri idxal və ya ixraca dair bağlanmış müqavilələrin qiymətləri əsasında, Mərkəzi Bankın gömrük bəyannaməsinin buraxıldığı günə müəyyən etdiyi məzənnə üzrə ABŞ dolları ilə müəyyən edilərək vahid qiymət bazisinə gətirilir.

İdxalın dəyərinin qiymətləndirilməsi malın gömrük bəyannaməsində göstərilmiş SİF baza qiymətlərinə gətirilmiş faktura (kontrakt) dəyəri üzrə aparılır. SİF- (dəyər, sığorta, fraxt)-malın satış şərtidir ki, buna görə malın qiymətinə onun dəyəri, malın sığorta edilməsi və nəqli üzrə xərclər daxil edilir.

İxracın dəyərinin qiymətləndirilməsi malların gömrük bəyannaməsində göstərilmiş FOB baza qiymətlərinə gətirilmiş faktura (kontrakt) dəyəri üzrə aparılır. FOB (bortda azad)-malın satılma şərtidir ki, buna görə malın qiymətinə onun dəyəri, malın çatdırılması və gəmi bortuna yüklənməsi üzrə xərclər daxil edilir.