



**Azərbaycan Respublikası
Dövlət Gömrük Komitəsi**

Azərbaycan Respublikası Xarici Ticarətinin Gömrük Statistikası

**Hesabat dövrü:
01.01.2017 – 31.10.2017**

1) Büdcə daxilolmaları haqqında məlumat

Gömrük ödənişləri	Məbləğ (min AZN)
Gömrük rüsumları üzrə	571 576.44
ƏDV üzrə	1 497 747.24
Aksizlər üzrə	70 359.00
Yol vergisi üzrə	28 967.23
Cəmi	2 168 649.91

2) Xarici iqtisadi fəaliyyət (XİF) iştirakçıları haqqında məlumat

Göstəricilər	Miqdarı (ədəd)
Xarici ölkələrin sayı	187
XİF iştirakçılarının sayı <i>o cümlədən:</i>	13 082
- Fiziki şəxslər üzrə	7 587
- Hüquqi şəxslər üzrə <i>o cümlədən:</i>	5 495
- dövlət sektoru	224
- özəl sektor	5 271

3) Ticarət əməliyyatlarının həcmi – 16 012 583.00 min ABŞ dolları

o cümlədən:

3.1. İdxal əməliyyatları üzrə 6 958 381.25 min ABŞ dolları

İdxal olunan malların çeşidlərinin sayı – 7 264 ədəd

Göstəricilər	Məbləğ <i>(min ABŞ dolları)</i>	Əlavələr
Dövlət sektoru	893 970.25	
Özəl sektor	5 693 921.88	
Fiziki şəxslər	370 489.12	
MDB ölkələri	1 854 061.31	
Aİ ölkələri	1 466 866.34	Əlavə 4
Digər ölkələr	3 637 453.60	
İdxal əməliyyatlarının həcmninin:		
- yüksək həddi	959 875.88 (iyul)	Əlavə 1
- aşağı həddi	450 036.64 (yanvar)	
- orta aylıq artımı	36 746.44	
Humanitar yük, təmənnasız kömək və texniki yardım	32 452.65	

3.2. İ xrac əməliyyatları üzrə - 9 054 201.75 * min ABŞ dolları

İxrac olunan malların çeşidlərinin sayı - 2 977 ədəd

Göstəricilər	Məbləğ (min ABŞ dolları)	Əlavələr
Dövlət sektoru	7 201 327.65	
Özəl sektor	1 691 040.03	
Fiziki şəxslər	161 834.07	
MDB ölkələri	715 303.96	
Aİ ölkələri	4 198 545.10	Əlavə 4
Digər ölkələr	4 140 352.69	
İxrac əməliyyatlarının həcmi:		
- yüksək həddi	1 070 038.07 (avqust)	Əlavə 1
- aşağı həddi	811 486.79 (yanvar)	
- orta aylıq artımı	11 019.59	
Qeyri-neft sektoru (2709-2715 mal mövqeləri istisna olmaqla) üzrə ixracın həcmi	1 218 670.37	
Humanitar yük, təmənnasız kömək və texniki yardım	171.52	

* - hesabat dövründə gömrük orqanlarında rəsmiləşdirilməsi başa çatdırılmış ixrac olunan xam neft və təbii qazın dəyərində dair məlumatlar nəzərə alınmışdır

3.3. Avtomobillərin idxalı haqqında məlumat

Malın adı	Miqdarı (ədəd)
Cəmi idxal olunmuşdur <i>o cümlədən:</i>	8 102
Sürücü daxil olmaqla 10 nəfər və ya daha çox adam daşımaq üçün nəzərdə tutulmuş motorlu nəqliyyat vasitələri	148
Əsasən adamların daşınması üçün nəzərdə tutulmuş minik avtomobilləri və digər motorlu nəqliyyat vasitələri	7 098
Yük daşımaq üçün motorlu nəqliyyat vasitələri	795
Xüsusi təyinatlı motorlu nəqliyyat vasitələri	61

4) Sövdələşmə xarakterləri üzrə malların keçirilməsi

Sövdələşmə xarakterinin kodu və adı	İxrac		İdxal	
	dəyəri (min ABŞ doll.)	ixraca nisbətən %-lə	dəyəri (min ABŞ doll.)	idxala nisbətən %-lə
01 – Milli valyuta ilə hesablaşma	46 600.86	0.51	478.01	0.01
Sərbəst dönərli valyuta (SDV) ilə hesablaşmalar, o cümlədən:	8 601 958.32	95.01	5 227 008.26	75.12
21 – SDV ilə hesablaşma (dövlət krediti və dövlət kreditinin ödənişindən başqa)	8 601 958.32	95.01	5 222 061.15	75.05
23 - Dövlət krediti üzrə malların keçirilməsi	0.00	0.00	4 947.11	0.07
Klirinq üzrə hesablaşmalar	0.00	0.00	96.46	0.00
31 - Klirinq valyutası hesablaşmaları ilə malların keçirilməsi (dövlət krediti və dövlət kreditinin ödənilməsindən başqa)	0.00	0.00	59.66	0.00
36 - Dövlət kreditin ödənişi hesabına malların keçirilməsi	0.00	0.00	36.80	0.00
Qapalı valyuta ilə hesablaşmalar, o cümlədən:	19 592.85	0.22	399 411.82	5.74
41 – Qapalı valyuta ilə hesablaşma (dövlət krediti və dövlət kreditinin ödənişindən başqa)	19 592.85	0.22	399 411.82	5.74
Digər kommersiya əməliyyatları üzrə malların keçirilməsi:	0.00	0.00	4.84	0.00
51 – Birbaşa mal mübadiləsi qaydası (barter sövdələşmələri) ilə malların keçirilməsi	0.00	0.00	4.84	0.00
Müəssisə və obyektlərin tikintisi haqqında saziş-öhdəlik hesabına malların keçirilməsi	32 134.92	0.35	8.71	0.00
78 – Kompensasiyalı öhdəliklər hesabına SDV ilə hesablaşmalar əsasında malların keçirilməsi	32 134.92	0.35	8.71	0.00
80 – Digərləri	353 914.80	3.91	1 331 373.15	19.13
Cəmi	9 054 201.75	100.00	6 958 381.25	100.00

5) Daşınan yüklər haqqında məlumat

İstiqamət və nəqliyyatın növü	Miqdarı (ton)	Əlavələr
- İxrac	24 233 235.63	Əlavə 6
<i>o cümlədən:</i>		
dəniz nəqliyyatı	317 762.72	
dəmir yolu nəqliyyatı	1 657 565.42	
avtomobil nəqliyyatı	721 911.05	
hava nəqliyyatı	92 778.51	
poçt	0.23	
stasionar nəqliyyat vasitələri	21 440 819.10	
özü hərəkət edən vasitələr	2 398.60	
- İdxal	5 782 663.82	
<i>o cümlədən:</i>		
dəniz nəqliyyatı	372 242.59	
dəmir yolu nəqliyyatı	3 514 798.72	
avtomobil nəqliyyatı	1 603 072.24	
hava nəqliyyatı	12 116.87	
poçt vasitəsilə	7.17	
stasionar nəqliyyat vasitələri	269 146.98	
özü hərəkət edən vasitələr	11 279.25	
Cəmi	30 015 899.45	

6) Gömrük hüquqpozmalarına qarşı mübarizə haqqında məlumat

6.1 Aşkar edilmiş cinayət xarakterli faktlar – 621

o cümlədən:

Qaçaqmalçılıq faktı	380
Narkotik vasitələrin və psixotrop maddələrin qanunsuz dövriyyəsi ilə əlaqədar faktlar	176
Tutulmuş narkotik vasitələrin miqdarı (qram)	2 696 107.3405
- ondan çətənə kolu (kq)	2557
Tutulmuş psixotrop maddələrin miqdarı (qram)	1 063.5035
Gömrük ödənişlərinin ödənilməsindən yayınma	1
Aksiz markası ilə markalanmalı olan malları belə marka olmadan idxal etmə	76
Digər cinayət xarakterli faktlar	178
Təqsirləndirilən şəxslər	677

6.2 Aşkar edilmiş inzibati xəta faktları – 6 771

o cümlədən:

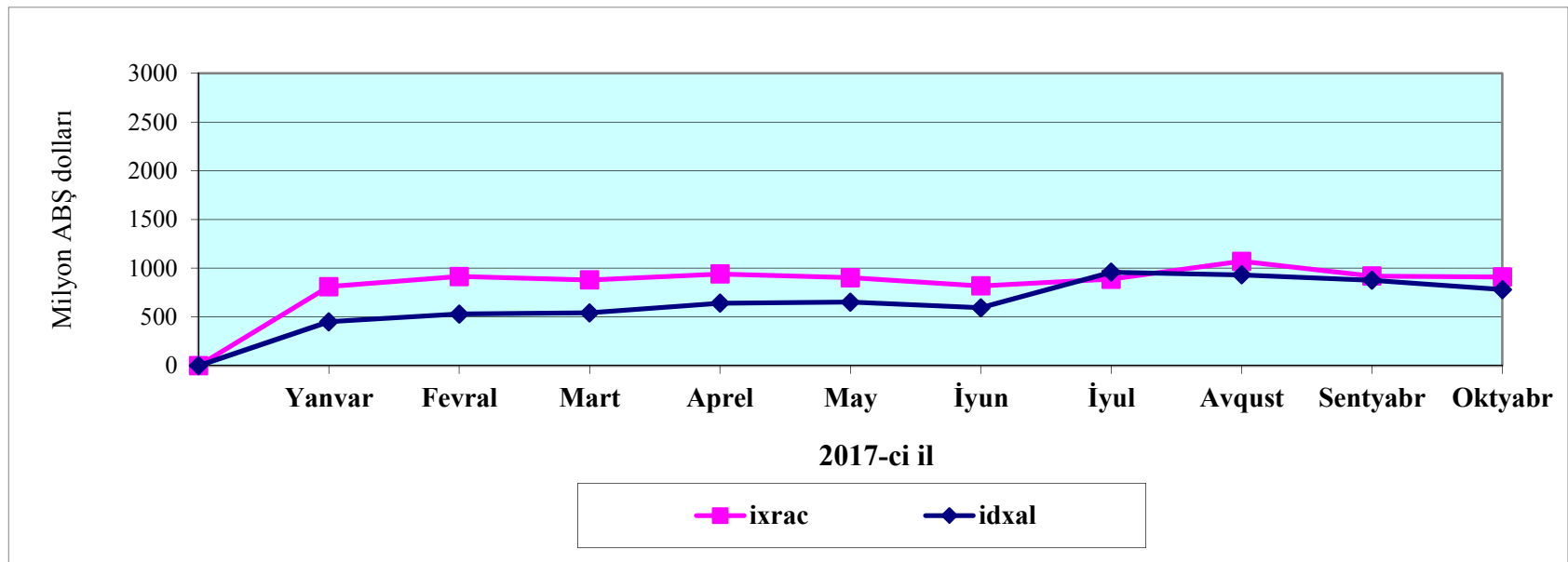
Kənar keçirmə	1
Gizli keçirmə	345
Bəyan etməmə	273
Malların, nəqliyyat vasitələrinin və onlara aid sənədlərin çatdırılmaması	4902
Geri aparmama (gətirməmə)	491
Gömrük ödənişlərindən yayınma	17
Aksiz markasız idxal	1
Digər xətalər	748

Əlavə 1

İxrac və idxal əməliyyatlarının dinamikası

(min ABŞ dolları)

	Yanvar	Fevral	Mart	Aprel	May	İyun	İyul	Avqust	Sentyabr	Oktyabr	Noyabr	Dekabr	Cəmi
İxrac	811 486.79	914 520.50	879 804.05	940 675.48	902 694.25	818 001.19	887 091.68	1 070 038.07	919 226.63	910 663.10	-	-	9 054 201.75
İdxal	450 036.64	530 407.91	542 335.17	641 943.78	651 834.87	593 264.48	959 875.88	931 714.30	876 213.59	780 754.61	-	-	6 958 381.25
Saldo	361 450.15	384 112.59	337 468.88	298 731.70	250 859.38	224 736.70	-72 784.19	138 323.77	43 013.04	129 908.49	-	-	2 095 820.50
Dövriyyə	1 261 523.43	1 444 928.41	1 422 139.22	1 582 619.27	1 554 529.13	1 411 265.67	1 846 967.56	2 001 752.38	1 795 440.22	1 691 417.71	-	-	16 012 583.00
İxracın aylıq artımı	-	103 033.71	-34 716.45	60 871.43	-37 981.23	-84 693.06	69 090.50	182 946.39	-150 811.44	-8 563.53	-	-	-
İdxalın aylıq artımı	-	80 371.28	11 927.26	99 608.61	9 891.09	-58 570.39	366 611.39	-28 161.57	-55 500.71	-95 458.98	-	-	-



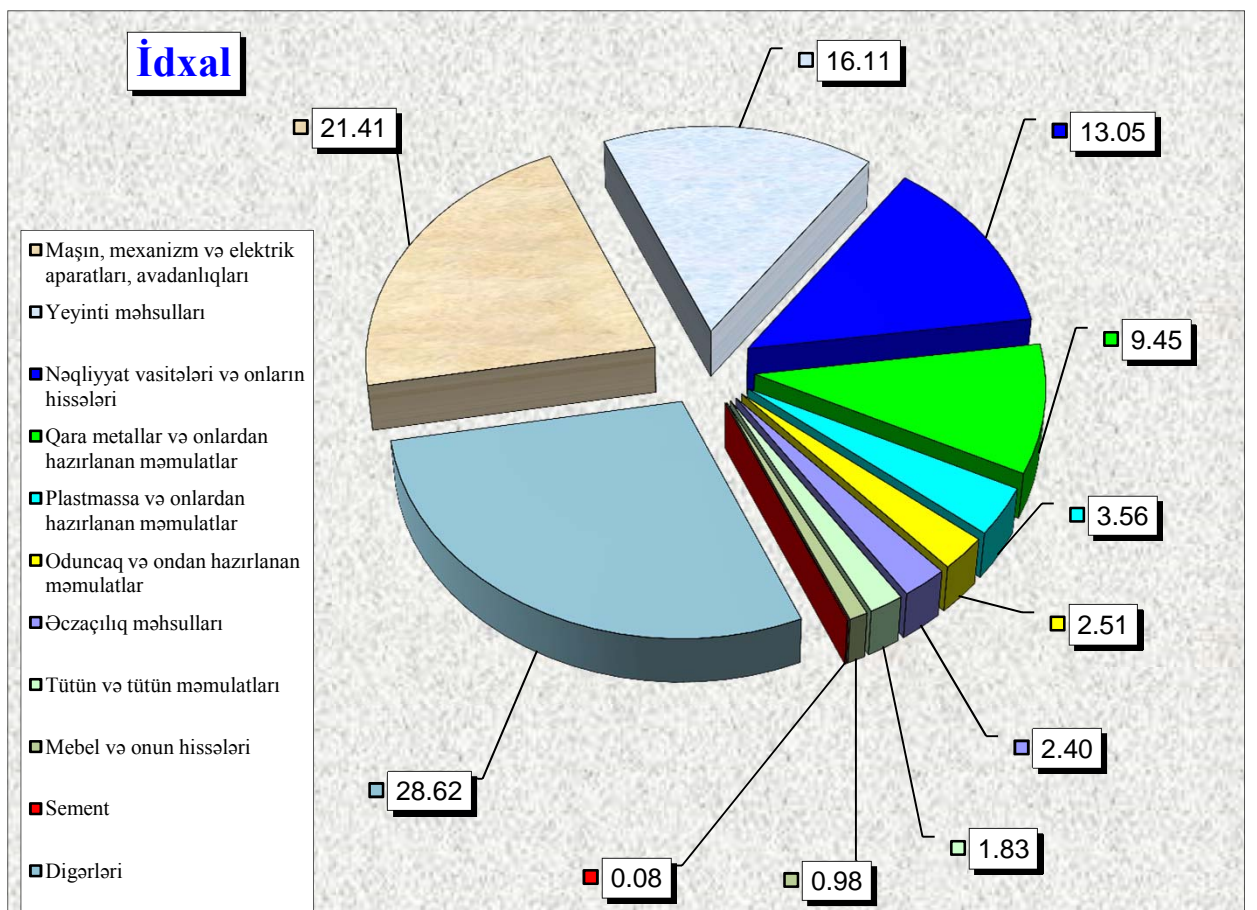
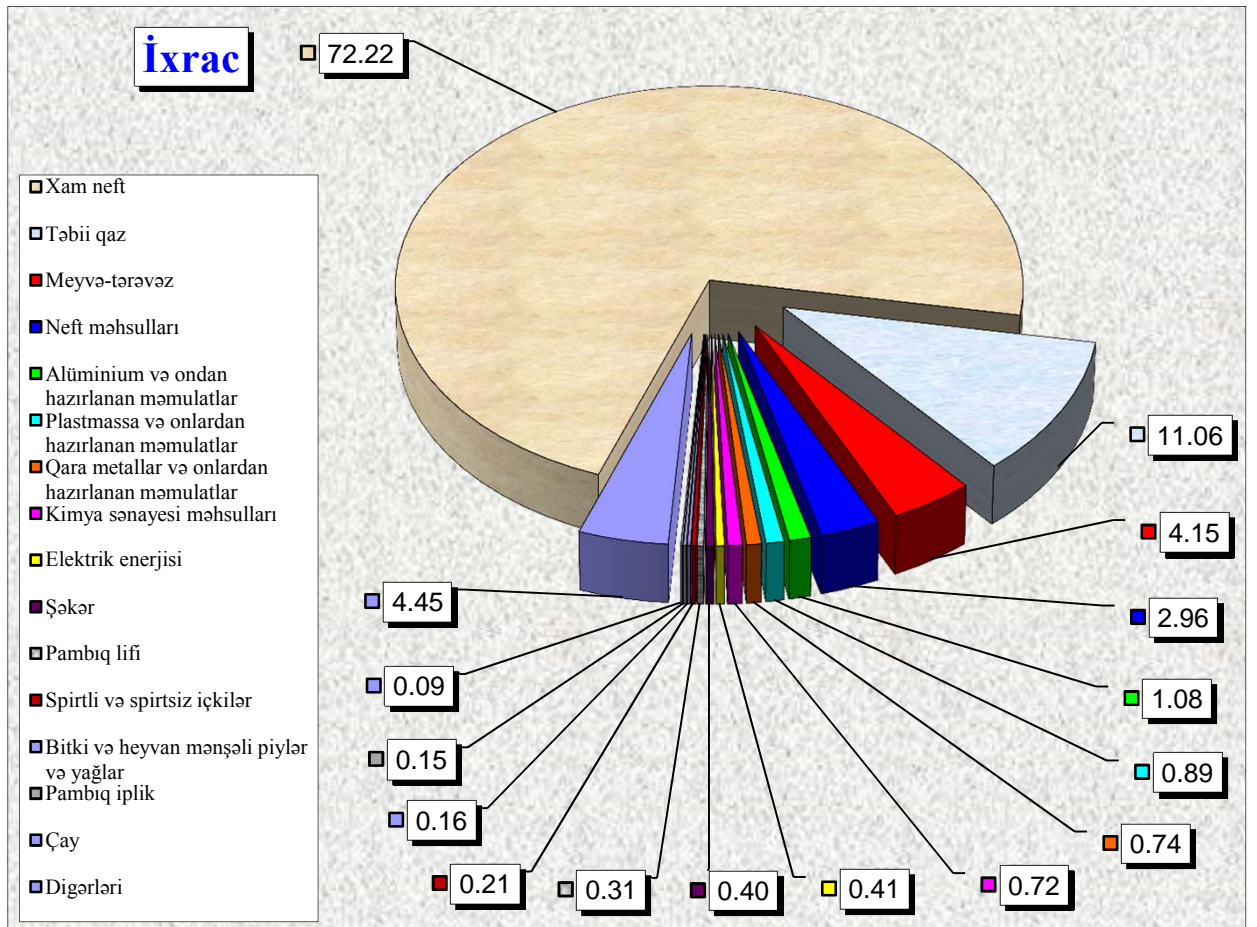
İxracda əsas mallar

№	Məlin adı	Miqdar	Statistik dəyər (min ABŞ dolları)	Ümumi ixrac nisbətən, %-lə
	İxrac - cəmi	-	9 054 201.75	100.00
1	Xam neft, ton	16 977 159.44	6 539 344.36	72.22
2	Neft məhsulları (2710 mal kodu üzrə), ton	686 007.30	268 227.81	2.96
3	Təbii qaz, min kub metr	5 649 024.92	1 001 705.19	11.06
4	Elektrik enerjisi, min kVt/saat	843 841.88	37 259.83	0.41
5	Meyvə-tərəvəz, ton	408 186.87	375 321.62	4.15
6	Çay, ton	1 451.49	8 297.45	0.09
7	Bitki və heyvan mənşəli piylər və yağlar, ton	13 188.88	14 117.79	0.16
8	Şəkər, ton	56 257.78	36 459.47	0.40
9	Spirтли və spirtsiz içkilər, min ABŞ dolları	-	18 618.33	0.21
10	Kimya sənayesi məhsulları, ton	270 761.73	65 506.80	0.72
11	Plastmassa və onlardan hazırlanan məmulatlar, ton	120 896.30	80 726.19	0.89
12	Pambıq lifi, ton	20 607.40	28 108.20	0.31
13	Pambıq iplik, ton	5 971.82	13 496.86	0.15
14	Qara metallar və onlardan hazırlanan məmulatlar, ton	141 675.66	67 168.57	0.74
15	Alüminium və ondan hazırlanan məmulatlar, ton	50 754.41	98 081.79	1.08
	Digərləri	-	401 761.48	4.45

İdxalda əsas mallar

Nö	Malın adı	Miqdar	Statistik dəyər (min ABŞ dolları)	Ümumi idxala nisbətən, %-lə
	İdxal - cəmi	-	6 958 381.25	100.00
1	Yeyinti məhsulları, min ABŞ dolları	-	1 121 298.81	16.11
	ondan:			
1.1	Ət, ton	34 004.30	52 451.45	0.75
1.2	Süd, ton	6 953.38	11 541.32	0.17
1.3	Kərə yağı və süddən hazırlanmış digər yağlar, ton	11 888.60	55 246.56	0.79
1.4	Meyvə-tərəvəz, ton	226 072.83	103 707.16	1.49
1.5	Çay, ton	10 864.43	43 534.37	0.63
1.6	Buğda, ton	943 429.24	170 112.66	2.44
1.7	Bitki və heyvan mənşəli piylər və yağlar, ton	116 224.37	112 149.30	1.61
1.8	Şəkər, ton	328 371.96	150 911.55	2.17
2	Tütün və tütün məmulatları, min ABŞ dolları	-	127 484.14	1.83
3	Sement, ton	25 275.39	5 517.89	0.08
4	Əczaçılıq məhsulları, ton	9 864.03	166 960.69	2.40
5	Plastmassa və onlardan hazırlanan məmulatlar, ton	143 543.72	247 392.68	3.56
6	Oduncaq və ondan hazırlanan məmulatlar, min ABŞ dolları	-	174 557.95	2.51
7	Qara metallar və onlardan hazırlanan məmulatlar, ton	642 383.21	657 227.51	9.45
8	Maşın, mexanizm, elektrik aparatları, avadanlıqlar və onların hissələri, min ABŞ dolları	-	1 489 997.07	21.41
9	Nəqliyyat vasitələri və onların hissələri, min ABŞ dolları	-	907 880.51	13.05
10	Mebel və onun hissələri, min ABŞ dolları	-	68 450.49	0.98
	Digərləri	-	1 991 613.50	28.62

İdxal və ixrac əməliyyatlarında əsas mallar (faizlə xüsusi çəkisi)



Ölkələr üzrə ixrac və idxal

Ölkələrin adı	İxrac		İdxal	
	Min ABŞ dolları ilə	Ümumi ixraca nisbətən %-lə	Min ABŞ dolları ilə	Ümumi idxala nisbətən %-lə
A	1	2	3	4
Cəmi	9 054 201.75	100.00	6 958 381.25	100.00
o cümlədən:				
MDB ölkələri üzrə cəmi	715 303.96	7.90	1 854 061.31	26.65
Belarus	12 901.10	0.14	100 244.45	1.44
Qazaxıstan	27 454.12	0.30	88 044.11	1.27
Qırğızıstan	439.45	0.00	662.24	0.01
Moldova	118.46	0.00	4 167.91	0.06
Özbəkistan	2 499.35	0.03	17 857.05	0.26
Rusiya	452 075.73	4.99	1 204 472.21	17.31
Tacikistan	1 479.57	0.02	32.89	0.00
Türkmənistan	47 795.71	0.53	79 424.53	1.14
Ukrayna	170 540.48	1.88	359 155.92	5.16
Avropa İttifaqı ölkələri üzrə cəmi	4 198 545.10	46.37	1 466 866.34	21.08
Almaniya	337 656.36	3.73	330 798.93	4.75
Avstriya	137 187.04	1.52	41 104.25	0.59
Belçika	9 536.40	0.11	46 026.67	0.66
Bolqarıstan	153.25	0.00	33 154.26	0.48
Böyük Britaniya	8 016.63	0.09	192 360.55	2.76
Çexiya	439 794.72	4.86	57 267.60	0.82
Danimarka	792.30	0.01	17 968.86	0.26
Estoniya	626.09	0.01	1 900.17	0.03
Finlandiya	611.13	0.01	15 938.49	0.23
Fransa	135 844.68	1.50	111 888.50	1.61
Xorvatiya	103 918.78	1.15	1 171.71	0.02
İrlandiya	4.92	0.00	8 503.81	0.12

A	1	2	3	4
İspaniya	179 609.67	1.98	48 207.85	0.69
İsveç	372.06	0.00	23 699.95	0.34
İtaliya	2 071 079.54	22.87	257 016.32	3.69
Kipr	25 690.60	0.28	623.74	0.01
Latviya	1 647.57	0.02	6 668.60	0.10
Litva	1 687.19	0.02	11 989.52	0.17
Lüksemburq	15 541.31	0.17	2 989.28	0.04
Macarıstan	609.88	0.01	31 933.29	0.46
Malta	36 886.65	0.41	53.49	0.00
Niderland	18 187.12	0.20	72 584.85	1.04
Poşa	6 759.38	0.07	50 750.39	0.73
Portuqaliya	345 291.52	3.81	9 022.22	0.13
Rumıniya	191 512.06	2.12	57 281.52	0.82
Slovakiya	89.87	0.00	16 006.04	0.23
Sloveniya	4 276.01	0.05	12 759.71	0.18
Yunanıstan	125 162.38	1.38	7 195.77	0.10
Dıgər ölkələr üzrə cəmi	4 140 352.69	45.73	3 637 453.60	52.27
Aland adaları	0.00	0.00	3.02	0.00
Albaniya	60.56	0.00	300.19	0.00
Amerika Birləşmiş Ştatları	58 519.96	0.65	645 194.40	9.27
Amerika Samoası	0.00	0.00	0.80	0.00
Andorra	0.00	0.00	0.25	0.00
Anqilya (Britaniya)	0.00	0.00	94.96	0.00
Anqola	17.67	0.00	26.21	0.00
Argentina	16.86	0.00	19 485.03	0.28
Aruba	18.43	0.00	0.00	0.00
Avstraliya	498.42	0.01	4 040.10	0.06
Baham adaları	0.00	0.00	2.86	0.00
Banqladeş	1.07	0.00	8 169.38	0.12
Barbados	0.00	0.00	15.86	0.00
Beliz	1 425.36	0.02	9.68	0.00
Bermud adaları	9.88	0.00	0.00	0.00
Bəhreyn	22.23	0.00	78.83	0.00
Birləşmiş Ərəb Əmirlikləri	13 312.92	0.15	15 971.48	0.23

A	1	2	3	4
Tanzaniya	0.00	0.00	429.48	0.01
Boliviya	6.78	0.00	10.20	0.00
Bosniya və Herseqovina	14.70	0.00	698.16	0.01
Braziliya	63.29	0.00	170 464.24	2.45
Bruney-Darüssalam	70.91	0.00	0.00	0.00
Cəbəli-Tariq	0.00	0.00	2.57	0.00
Cənubi Afrika Respublikası	1.09	0.00	6 872.78	0.10
Cibuti	298.06	0.00	0.00	0.00
Çad	13.50	0.00	0.95	0.00
Çili	0.00	0.00	2 216.19	0.03
Çin	438 074.44	4.84	675 032.91	9.70
Çinin xüs. inz. r-nu Honkonq	53.81	0.00	1 466.01	0.02
Çinin xüs. inz. r-nu Aomin (Makao)	0.00	0.00	0.55	0.00
Dominika	0.00	0.00	2.96	0.00
Dominikan Respublikası	0.00	0.00	142.17	0.00
Ekvador	0.00	0.00	17 927.26	0.26
Eritreya	0.00	0.00	0.21	0.00
Əfqanıstan	29 855.42	0.33	0.07	0.00
Əlcəzair	16.71	0.00	954.43	0.01
Farer adaları	0.00	0.00	244.70	0.00
Fici	0.00	0.00	0.90	0.00
Filippinlər	0.30	0.00	1 766.71	0.03
Fransa Qvianası	24.47	0.00	0.00	0.00
Gürcüstan	383 518.81	4.24	60 524.31	0.87
Haiti	0.00	0.00	0.23	0.00
Həbəşistan	0.00	0.00	388.06	0.01
Hindistan	272 603.71	3.01	77 875.44	1.12
Honduras	0.00	0.00	23.43	0.00
İndoneziya	230 085.92	2.54	39 583.85	0.57
İordaniya	4 085.89	0.05	2 250.27	0.03
İraq	14 880.12	0.16	0.21	0.00
İran İslam Respublikası	14 272.23	0.16	186 630.59	2.68
İslandiya	4.55	0.00	2 737.65	0.04
İsrail	445 585.24	4.92	27 487.42	0.40

A	1	2	3	4
İsveçrə	115 197.64	1.27	48 757.82	0.70
Fələstin	58.10	0.00	114.71	0.00
Kamboca	402.48	0.00	2 312.76	0.03
Kamerun	6.07	0.00	15.11	0.00
Kanada	358 723.10	3.96	12 083.22	0.17
Kayman adaları	0.00	0.00	0.07	0.00
Keç. Yuq. Resp. Makedoniya	0.00	0.00	687.31	0.01
Keniya	148.72	0.00	566.68	0.01
Kolumbiya	67.84	0.00	310.69	0.00
Konqo (Brazzavil)	29.00	0.00	0.07	0.00
Koreya (KXDR)	0.00	0.00	89.84	0.00
Koreya Respublikası	183.83	0.00	68 413.14	0.98
Kosta-Rika	0.00	0.00	678.30	0.01
Kot-divuar	0.00	0.00	34.02	0.00
Kuba	0.01	0.00	200.42	0.00
Kuk adaları (Yeni Zelanda)	0.00	0.00	0.11	0.00
Kurasao	0.00	0.00	4.53	0.00
Küveyt	71.54	0.00	5 180.08	0.07
Qana	0.18	0.00	24.69	0.00
Qəmər adaları	0.00	0.00	5.55	0.00
Qətər	4 059.93	0.04	23.28	0.00
Quam (ABŞ)	0.00	0.00	12.84	0.00
Qvatemala	0.00	0.00	165.37	0.00
Qvineya-Bissau	0.00	0.00	1.18	0.00
Laos (LXDR)	0.00	0.00	20.97	0.00
Lesoto	0.00	0.00	2.24	0.00
Liberiya	29.37	0.00	2.89	0.00
Lixtenşteyn	0.00	0.00	27.43	0.00
Livan	32 875.93	0.36	723.04	0.01
Liviya	0.00	0.00	1.61	0.00
Madaqaskar	0.00	0.00	375.36	0.01
Malavi	0.00	0.00	205.80	0.00
Malayziya	4 227.00	0.05	19 262.25	0.28
Martinika	0.00	0.00	0.04	0.00

A	1	2	3	4
Mavriki	0.00	0.00	82.93	0.00
Mavritaniya	0.00	0.00	40.28	0.00
Meksika	62.90	0.00	12 864.45	0.18
Maori (Mayotta)	0.00	0.00	0.53	0.00
Men adası	90.52	0.00	0.00	0.00
Mərakeş	2.75	0.00	3 220.62	0.05
Mərkəzi Afrika Respublikası	0.00	0.00	3.94	0.00
Misir	1 467.42	0.02	4 793.83	0.07
Monako	0.15	0.00	10.32	0.00
Monqolustan	65.15	0.00	93.48	0.00
Monteneqro	24.27	0.00	94.57	0.00
Montserrat	0.00	0.00	2.40	0.00
Mozambik	3.23	0.00	5.95	0.00
Myanma	0.98	0.00	545.88	0.01
Namibiya	0.00	0.00	0.79	0.00
Nepal	7.12	0.00	24.10	0.00
Niger	0.00	0.00	3.39	0.00
Nigeriya	497.29	0.01	24.30	0.00
Nikaraqua	0.00	0.00	0.94	0.00
Niue (Yeni Zelanda)	0.00	0.00	1.67	0.00
Norveç	1 449.15	0.02	129 834.53	1.87
Oman	73.07	0.00	270.55	0.00
Pakistan	1 645.13	0.02	5 692.56	0.08
Panama	0.00	0.00	93.72	0.00
Papua-Yeni Qvineya	11.89	0.00	0.18	0.00
Paraqvay	0.00	0.00	513.38	0.01
Peru	1.81	0.00	346.79	0.00
Puerto-Riko (ABŞ)	0.00	0.00	509.32	0.01
Ruanda	0.00	0.00	0.43	0.00
Salvador	0.00	0.00	2.07	0.00
San-Marino	0.00	0.00	292.73	0.00
Sent-Vinsent və Qrenadina (Fransa)	0.00	0.00	0.06	0.00
Serbiya	18.04	0.00	3 692.02	0.05
Seyşel adaları	0.00	0.00	80.30	0.00

A	1	2	3	4
Səudiyyə Ərəbistanı	640.23	0.01	13 994.98	0.20
Sinqapur	361.83	0.00	17 653.50	0.25
Sen-Marten (Niderland)	0.00	0.00	0.73	0.00
Solomon adaları	0.00	0.00	0.06	0.00
Sudan	1.44	0.00	91.99	0.00
Surinam	0.00	0.00	0.25	0.00
Suriya Ərəb Respublikası	0.00	0.00	212.91	0.00
Svazilend	0.00	0.00	7.63	0.00
Syerra-Leone	0.00	0.00	8.60	0.00
Şri-Lanka	0.00	0.00	42 223.81	0.61
Tailand	49 843.26	0.55	23 461.83	0.34
Tayvan (Çinin əyaləti)	267 240.32	2.95	15 612.91	0.22
Tokelau (Yeni Zelandada)	0.00	0.00	0.11	0.00
Trinidad və Tobaqo	59.42	0.00	40.60	0.00
Tunis	182 150.87	2.01	2 207.77	0.03
Türk və Kaykos adaları	0.00	0.00	34.71	0.00
Tuvalu	0.00	0.00	0.69	0.00
Türkiyə	1 151 723.95	12.72	1 013 499.89	14.57
Uqanda	0.00	0.00	5.14	0.00
Uruqvay	0.00	0.00	50.99	0.00
Vanuatu	0.00	0.00	1.66	0.00
Venesuela	79.21	0.00	498.37	0.01
Virgin adaları (ABŞ)	0.00	0.00	4.52	0.00
Virgin adaları (Britaniya)	0.00	0.00	11.20	0.00
Vyetnam	55 116.08	0.61	38 243.22	0.55
Yamayka	0.00	0.00	4 450.95	0.06
Yaponiya	2 836.41	0.03	132 749.36	1.91
Yeni Zelandada	106.97	0.00	39 305.19	0.56
Yəmən	0.00	0.00	13.93	0.00
Zambiya	0.00	0.00	18.03	0.00
Zimbabve	0.00	0.00	464.01	0.01
Təyin olunmayıb	1 257.76	0.01	9.64	0.00

Əlavə 4.1

Ticarət dövriyyəsində əsas ölkələr

Ölkələrin adı	Min ABŞ dolları	Ümumi dövriyyəyə nisbətən %-lə
Cəmi	16 012 583.00	100.00
İtaliya	2 328 095.86	14.54
Türkiyə	2 165 223.84	13.52
Rusiya	1 656 547.94	10.35
Çin	1 113 107.35	6.95
Amerika Birləşmiş Ştatları	703 714.36	4.39
Almaniya	668 455.29	4.17
Ukrayna	529 696.40	3.31
Çexiya	497 062.31	3.10
İsrail	473 072.66	2.95
Gürcüstan	444 043.12	2.77
Kanada	370 806.32	2.32
Portuqaliya	354 313.74	2.21
Hindistan	350 479.15	2.19
Tayvan (Çinin əyaləti)	282 853.23	1.77
İndoneziya	269 669.77	1.68
Digər ölkələr	3 805 441.67	23.78

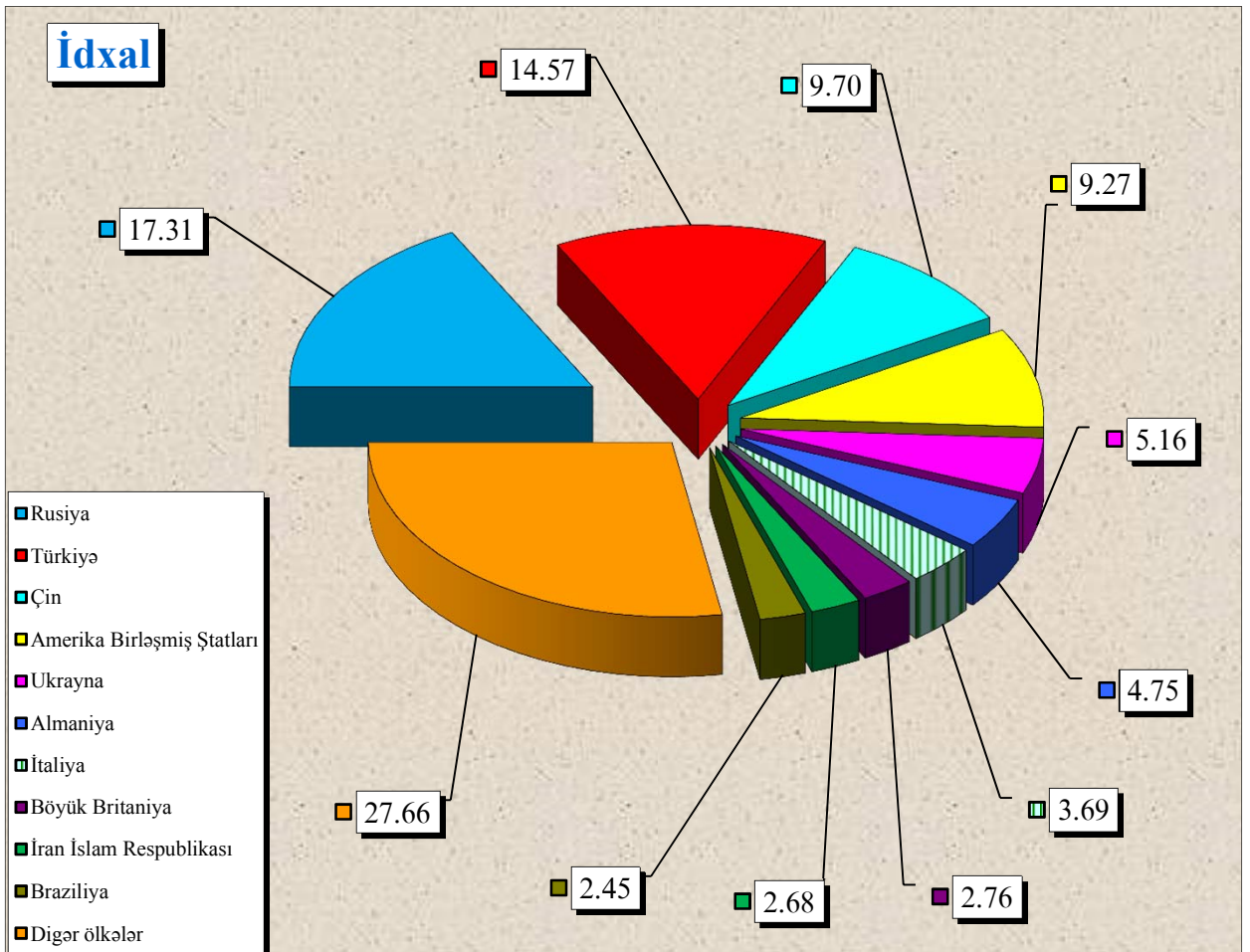
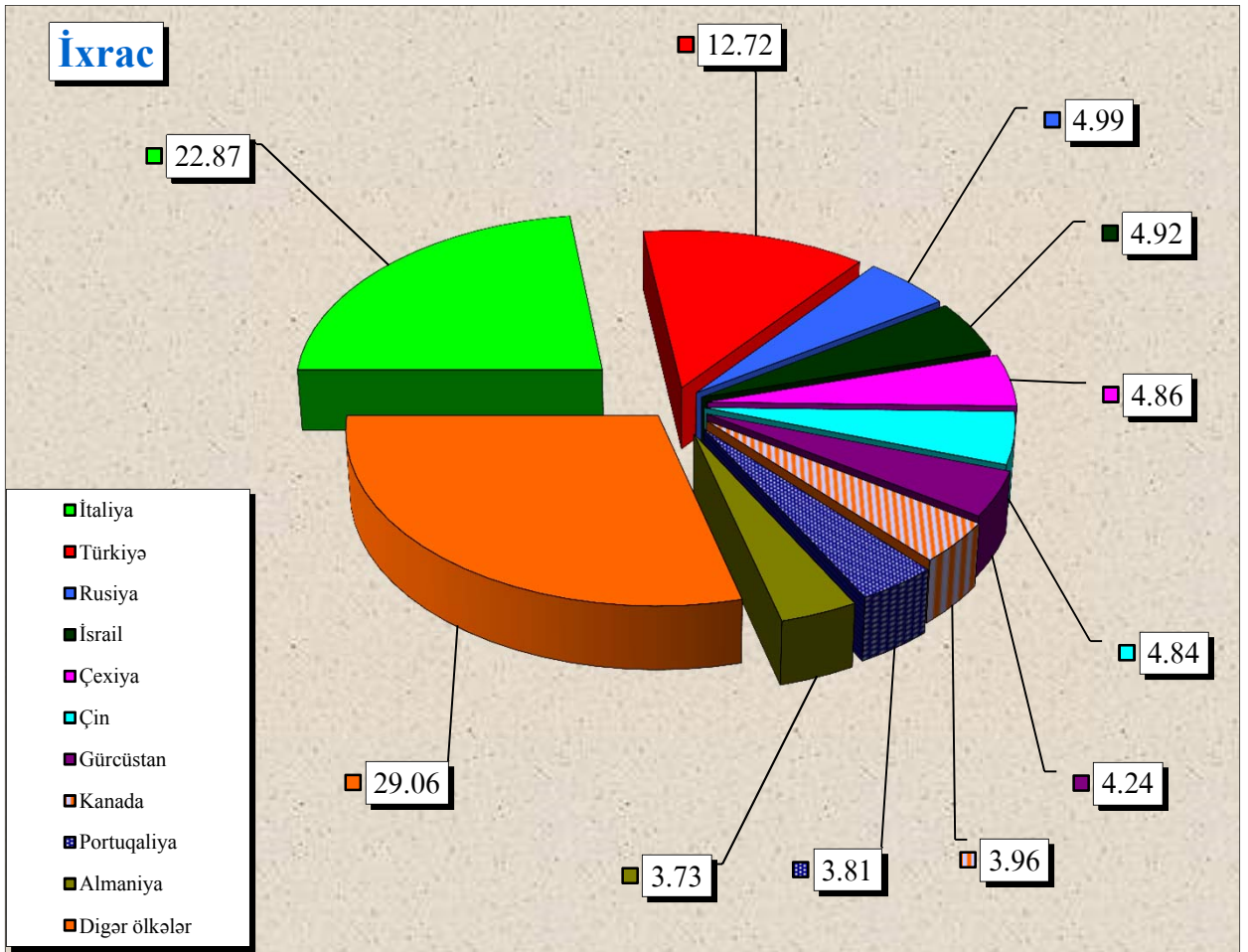
İxracda əsas ölkələr

Ölkələrin adı	Min ABŞ dolları	Ümumi ixraca nisbətən %-lə
Cəmi	9 054 201.75	100.00
İtaliya	2 071 079.54	22.87
Türkiyə	1 151 723.95	12.72
Rusiya	452 075.73	4.99
İsrail	445 585.24	4.92
Çexiya	439 794.72	4.86
Çin	438 074.44	4.84
Gürcüstan	383 518.81	4.24
Kanada	358 723.10	3.96
Portuqaliya	345 291.52	3.81
Almaniya	337 656.36	3.73
Hindistan	272 603.71	3.01
Tayvan (Çinin əyaləti)	267 240.32	2.95
İndoneziya	230 085.92	2.54
Rumıniya	191 512.06	2.12
Tunis	182 150.87	2.01
Digər ölkələr	1 487 085.47	16.43

İdxalda əsas ölkələr

Ölkələrin adı	Min ABŞ dolları	Ümumi idxala nisbətən %-lə
Cəmi	6 958 381.25	100.00
Rusiya	1 204 472.21	17.31
Türkiyə	1 013 499.89	14.57
Çin	675 032.91	9.70
Amerika Birləşmiş Ştatları	645 194.40	9.27
Ukrayna	359 155.92	5.16
Almaniya	330 798.93	4.75
İtaliya	257 016.32	3.69
Böyük Britaniya	192 360.55	2.76
İran İslam Respublikası	186 630.59	2.68
Braziliya	170 464.24	2.45
Yaponiya	132 749.36	1.91
Norveç	129 834.53	1.87
Fransa	111 888.50	1.61
Belarus	100 244.45	1.44
Qazaxıstan	88 044.11	1.27
Digər ölkələr	1 360 994.35	19.56

**İxrac və idxal əməliyyatlarında əsas ölkələr
(faizlə xüsusi çəkisi)**



Mal qrupları üzrə ixrac və idxal

Mal qrupunun kodu	Mal qrupunun adı	İxrac		İdxal	
		Min ABŞ dolları ilə	Ümumi ixraca nisbətən %-lə	Min ABŞ dolları ilə	Ümumi idxala nisbətən %-lə
A	B	1	2	3	4
	CƏMİ	9 054 201.75	100.00	6 958 381.25	100.00
01	Diri heyvanlar	1 368.75	0.02	35 621.89	0.51
02	Ət və qida üçün yararlı ət əlavələri	1 182.85	0.01	52 451.45	0.75
03	Balıqlar və xərçəngkimilər, mollyusklar və digər su onurğasızları	284.11	0.00	12 726.47	0.18
04	Süd məhsulları; quş yumurtası; təbii bal, başqa yerdə adı çəkilməyən və təsnif olunmayan heyvan mənşəli ərzaq məhsulları	6 350.56	0.07	103 099.49	1.48
05	Başqa yerdə adı çəkilməyən və ya təsnif olunmayan heyvan mənşəli məhsullar	629.14	0.01	378.61	0.01
06	Canlı ağaclar və digər bitkilər; bitkilərin kökləri, soğanaqları və digər analoji hissələri; kəsilmiş çiçəklər və dekorativ bitkilər	316.32	0.00	16 545.64	0.24
07	Tərəvəz və bəzi yeməli meyvəköklülər və kök yumrulan	184 195.77	2.03	46 636.80	0.67
08	Yeməli meyvələr və qoz-fındıq; sitrus meyvələrinin qabıqları və ya qovun qabıqcıqları	191 125.85	2.11	57 070.36	0.82
09	Qəhvə, çay, maté və ya paraqvay çayı və ədviyyatlar	8 343.19	0.09	48 409.65	0.70
10	Dənli bitkilər	11.21	0.00	222 961.85	3.20
11	Unüyütmə-yarma sənayesi məhsulları; səməni; nişastalar; inulin; buğda kleykovinası	22.26	0.00	15 084.88	0.22
12	Yağlı toxum və bar; digər toxumlar, bar və taxıl; dərman bitkiləri və texniki məqsədlər üçün bitkilər; saman və yem	2 502.48	0.03	29 693.64	0.43
13	Təmizlənməmiş təbii şellak; kitrələr, qatranlar və digər bitki şirələri və ekstraktları	929.90	0.01	390.89	0.01
14	Toxuma (hörgü) məmulatlarının hazırlanması üçün bitki mənşəli materiallar; başqa yerdə adı çəkilməyən və ya təsnif olunmayan digər bitki mənşəli məhsullar	123.36	0.00	1 040.73	0.01
15	Heyvan və ya bitki mənşəli piylər və yağlar və onların parçalanması nəticəsində alınan məhsullar; hazır yeyinti piyləri; heyvan və ya bitki mənşəli mumlar	14 117.79	0.16	112 149.30	1.61
16	Ətdən, balıqdan və ya xərçəngkimilərdən, mollyusklardan və ya digər su onurğasızlarından alınan hazır məhsullar	201.46	0.00	18 940.05	0.27
17	Şəkər və şəkərdən hazırlanan qənnadı məmulatları	37 123.38	0.41	177 891.98	2.56
18	Kakao və ondan hazırlanan məhsullar	4 624.32	0.05	41 300.12	0.59

A	B	1	2	3	4
19	Taxıldan, undan, nişastadan və ya süddən alınan hazır məhsullar; un qənnadı məmulatları	1 395.56	0.02	59 871.07	0.86
20	Tərəvəzlərin, meyvələrin, qoz-fındığın və ya bitkilərin digər hissələrinin emal məhsulları	11 703.16	0.13	23 364.37	0.34
21	Müxtəlif ərzaq məhsulları	2 368.89	0.03	51 557.05	0.74
22	Spirтли və spirtsiz içkilər və sirkə	18 618.33	0.21	56 025.18	0.81
23	Yeyinti sənayesinin qalıqları və tullantıları; heyvanlar üçün hazır yemlər	5 652.94	0.06	35 978.47	0.52
24	Tütün və tütünün sənaye əvəzediciləri	11 548.83	0.13	127 484.14	1.83
25	Duz; kükürd; torpaq və daş; suvaq materialları, əhəng və sement	19 816.99	0.22	29 095.49	0.42
26	Filizlər, şlaklar və kül	18 821.47	0.21	694.45	0.01
27	Mineral yanacaq, neft və onların qovulma məhsulları; bitum tərkibli maddələr; mineral mumlar	7 899 536.99	87.25	292 268.02	4.20
28	Qeyri-üzvi kimya məhsulları; qiymətli metalların, nadir torpaq metallarının, radioaktiv elementlərin və ya izotopların qeyri-üzvi və ya üzvi birləşmələri	3 170.57	0.04	65 733.36	0.94
29	Üzvi kimyəvi birləşmələr	55 200.49	0.61	39 880.14	0.57
30	Əczaçılıq məhsulları	700.04	0.01	166 960.69	2.40
31	Gübrələr	2 171.70	0.02	41 950.52	0.60
32	Aşılmalı və boyayıcı ekstraktlar, tanninlər və onların törəmələri; boyaqlar, piqmentlər və digər boyayıcı maddələr; boyalar və laklar; zamaklar və digər mastikalar; tipografya boyaqları, mürəkkəblər, tuş	1 489.28	0.02	38 280.79	0.55
33	Efir yağları və rezinoidlər; ətriyyat, kosmetik və tualet vasitələri	316.48	0.00	84 296.80	1.21
34	Sabun, səthi-aktiv üzvi maddələr, yuyucu vasitələr, sürtkü materialları, süni və hazır mumlar, təmizləmə və cilalama üçün tərkiblər, şamlar və analogi məmulatlar, yapma üçün pasta, plastilin, «diş müalicəsi mumu»	348.12	0.00	81 087.16	1.17
35	Zülal tərkibli maddələr; modifikasiya olunmuş nişastalar; yapışqanlar; fermentlər	47.36	0.00	10 796.77	0.16
36	Partlayıcı maddələr; pirotexnika məmulatları; kibritlər; pirofor ərintilər; bəzi yanar maddələr	0.00	0.00	4 673.62	0.07
37	Foto və kino malları	0.00	0.00	2 607.27	0.04
38	Digər kimyəvi məhsullar	2 062.75	0.02	90 987.98	1.31
39	Plastmassa və onlardan hazırlanan məmulatlar	80 726.19	0.89	247 392.68	3.56
40	Kauçuk, rezin və onlardan hazırlanan məmulatlar	1 123.77	0.01	88 234.89	1.27
41	Emal olunmamış gön (təbii xəzdən başqa) və aşıllanmış dəri	13 391.32	0.15	350.27	0.01
42	Dəri məmulatları; sərraqlıq-yəhər məmulatları və qoşqu ləvazimatları; yol ləvazimatları, qadın çantaları və analogi mallar; heyvanların bağırsaqlarından hazırlanan məmulatlar (barama fibroinindən olan liflər istisna olmaqla)	110.60	0.00	14 778.56	0.21
43	Təbii və süni xəz; ondan hazırlanan məmulatlar	9.70	0.00	689.25	0.01
44	Oduncaq və ondan hazırlanan məmulatlar; ağac kömürü	993.54	0.01	174 557.95	2.51
45	Mantar və ondan hazırlanan məmulatlar	0.20	0.00	432.26	0.01

A	B	1	2	3	4
46	Küləşdən, alfadan və digər materiallardan hörmə üçün hazırlanan məmulatlar; səbət məmulatları və hörülmüş məmulatlar	0.04	0.00	223.07	0.00
47	Oduncaqdan və ya digər lifli sellüloz materiallardan hazırlanan kütlə; regenerasiya edilən kağız və karton (makulatura və tullantılar)	0.00	0.00	89.95	0.00
48	Kağız və karton; kağız kütlədən, kağızdan və ya kartondan hazırlanan məmulatlar	3 663.51	0.04	95 633.73	1.37
49	Çap kitablar, qəzetlər, reproduksiya və poliqrafiya sənayesinin digər məmulatları; əlyazmalar, makinada yazılan mətnlər və planlar	1 158.32	0.01	23 300.47	0.33
50	İpək	449.86	0.00	457.06	0.01
51	Yun, zərif və ya qaba heyvan tükü; at tükündən iplik və parça	173.08	0.00	608.48	0.01
52	Pambıq	43 428.27	0.48	3 848.82	0.06
53	Digər bitki mənşəli toxuculuq lifləri; kağız iplik və kağız iplikdən parçalar	71.21	0.00	2 226.45	0.03
54	Kimyəvi saplar, kimyəvi toxuculuq materiallarından olan yastı və analoji saplar	948.62	0.01	26 158.30	0.38
55	Kimyəvi liflər	241.15	0.00	4 300.82	0.06
56	Pambıq (vata), keçə və ya fətr və toxunmamış materiallar; xüsusi iplik; ciyə (viş), kəndir, kanat və trosalar və onlardan məmulatlar	75.17	0.00	7 876.83	0.11
57	Xalçalar və digər toxunma döşəmə örtükləri	105.52	0.00	10 292.91	0.15
58	Xüsusi parçalar; taftinqli (baftalı) toxuculuq materialları; krujevalar; qobelenlər; bəzək materialları; tikmələr	278.00	0.00	1 652.14	0.02
59	Həpürülmüş, üzüklü, təkrarlanmış toxuculuq materialları; texniki təyinatlı toxuculuq məmulatları	5.21	0.00	5 646.24	0.08
60	Maşınla və əllə toxunma trikotaj parçalar	0.12	0.00	8 866.32	0.13
61	Maşınla və ya əllə toxunmuş trikotaj geyim əşyaları və geyim ləvazimatları	223.18	0.00	83 026.69	1.19
62	Paltar və geyim ləvazimatları, maşınla və ya əllə toxunmuş trikotajdan başqa	1 084.70	0.01	81 751.73	1.17
63	Digər hazır toxuculuq məmulatları; dəstlər; işlənmiş geyimlər və toxuculuq məmulatları; cır-cındır	15 569.42	0.17	23 396.68	0.34
64	Ayaqqabılar, getrlər və analoji məmulatlar; onların hissələri	291.85	0.00	56 879.22	0.82
65	Baş geyimləri və onların hissələri	49.78	0.00	2 206.32	0.03
66	Çətirlər, gündən qoruyucu çətirlər, çəliklər, çəlik-oturacaqlar, qırmanc, minik atları üçün qamçılar və onların hissələri	1.42	0.00	871.18	0.01
67	Emal edilmiş lələk və pərgü və onlardan hazırlanmış məmulatlar; süni çiçəklər; insan saçından məmulatlar	2.42	0.00	501.90	0.01
68	Daş, gips, sement, asbest, slyuda və analoji materialdan məmulatlar	5 740.33	0.06	41 795.43	0.60
69	Keramika məmulatları	247.21	0.00	48 523.55	0.70
70	Şüşə və ondan hazırlanan məmulatlar	109.07	0.00	65 448.17	0.94
71	Təbii və ya yetişdirilmiş mirvari, qiymətli və ya azqiymətli daşlar, qiymətli metallar, üzərinə qiymətli metal çəkilmiş metallar və onlardan hazırlanan məmulatlar; bijuteriya; sikkələr	114 238.21	1.26	26 260.87	0.38

A	B	1	2	3	4
72	Qara metallar	32 377.22	0.36	262 260.05	3.77
73	Qara metallardan məmulatlar	34 791.35	0.38	394 967.47	5.68
74	Mis və ondan hazırlanan məmulatlar	23 953.21	0.26	13 499.76	0.19
75	Nikel və ondan hazırlanan məmulatlar	2.14	0.00	1 198.54	0.02
76	Alüminium və ondan hazırlanan məmulatlar	98 081.79	1.08	54 592.87	0.78
78	Qurğuşun və ondan hazırlanan məmulatlar	8 073.03	0.09	202.85	0.00
79	Sink və ondan hazırlanan məmulatlar	807.49	0.01	1 435.48	0.02
80	Qalay və ondan hazırlanan məmulatlar	0.00	0.00	73.98	0.00
81	Digər qiymətsiz metallar; metal keramikası; onlardan hazırlanan məmulatlar	5.01	0.00	341.98	0.00
82	Qiymətsiz metallardan alətlər, qurğular, bıçaq məmulatları, qaşıqlar və çəngəllər; onların qiymətsiz metallardan olan hissələri	1 789.09	0.02	33 787.79	0.49
83	Qiymətsiz metallardan hazırlanan digər məmulatlar	147.93	0.00	31 694.55	0.46
84	Nüvə reaktorları, qazanlar, avadanlıq və mexaniki qurğular; onların hissələri	29 230.26	0.32	1 041 114.43	14.96
85	Elektrik maşınları və avadanlıqları, onların hissələri; səsyazma və səsləndirmə aparaturası, televiziya təsvirlərinin və səslərinin yazılması və canlandırılması üçün aparatura, onların hissələri və ləvazimatları	12 355.74	0.14	448 882.64	6.45
86	Dəmiryol lokomotivləri və ya mühərrikli tramvay vaqonları, dəmiryol nəqliyyat vasitələri və onların hissələri; dəmiryol və ya tramvay xətləri üçün yol avadanlıqları və qurğuları, onların hissələri; mexaniki siqnal avadanlıqları	682.67	0.01	106 766.72	1.53
87	Yerüstü nəqliyyat vasitələri, dəmiryolu və tramvay nəqliyyat vasitələrindən başqa, və onların hissələri və ləvazimatları	8 993.44	0.10	308 245.24	4.43
89	Gəmilər, qayıqlar və üzən konstruksiyalar	369.71	0.00	12 575.70	0.18
90	Optik, fotoqrafik, kinematoqrafiya, ölçü, nəzarət, ən dəqiq, tibbi və ya cərrahiyyə alətləri və aparatları; onların hissələri və ləvazimatları	5 574.22	0.06	123 059.46	1.77
91	Bütün növ saatlar və onların hissələri	77.69	0.00	7 880.07	0.11
92	Musiqi alətləri; onların hissələri və ləvazimatları	41.92	0.00	444.22	0.01
94	Mebel; yataq ləvazimatları, döşəklər, döşək əsasları, divan yastıqları və analoji doldurulma mebel ləvazimatları; lampalar və işıqlandırıcı avadanlıqlar; işıq tablo və lövhələri, analoji məmulatlar; yığma tikinti konstruksiyaları	1 875.47	0.02	126 937.59	1.82
95	Oyuncaqlar, oyunlar və idman inventarı; onların hissələri və ləvazimatları	125.57	0.00	17 364.51	0.25
96	Müxtəlif hazır məmulatlar	32.95	0.00	42 211.88	0.61
97	İncəsənət əsərləri, kolleksiya əşyaları və antikvariat	113.01	0.00	2 033.44	0.03

**İxrac və idxalda keçirilən yüklərin daşınma vasitələri üzrə
miqdarı (netto çəki ilə) və dəyəri**

N/v kodu	Daşınma vasitələri	İxrac		İdxal		Cəmi	
		Netto çəki (ton)	Statistik dəyər (min ABŞ dolları)	Netto çəki (ton)	Statistik dəyər (min ABŞ dolları)	Netto çəki (ton)	Statistik dəyər (min ABŞ dolları)
10	Dəniz nəqliyyatı vasitələri	317 762.72	83 097.16	372 242.59	337 727.45	690 005.31	420 824.61
20	Dəmiryolu nəqliyyatı vasitələri	1 657 565.42	508 563.68	3 514 798.72	1 481 341.21	5 172 364.14	1 989 904.89
30	Avtoyol nəqliyyatı vasitələri	721 911.05	671 209.86	1 603 072.24	3 829 979.47	2 324 983.29	4 501 189.34
40	Hava nəqliyyatı vasitələri	92 778.51	179 456.65	12 116.87	720 865.57	104 895.37	900 322.22
50	Poçt	0.23	2.18	7.17	458.96	7.40	461.14
70	Stasionar nəqliyyat vasitələri	21 440 819.10	7 608 003.46	269 146.98	59 992.39	21 709 966.08	7 667 995.85
90	Özü hərəkət edən vasitələr	2 398.60	3 868.76	11 279.26	528 016.19	13 677.86	531 884.95
	Yekun:	24 233 235.63	9 054 201.75	5 782 663.82	6 958 381.25	30 015 899.45	16 012 583.00

Qısa metodoloji izahat

“Azərbaycan Respublikası xarici ticarətinin gömrük statistikasi”na Azərbaycan Respublikasının digər ölkələrlə xarici ticarət əlaqələrinə dair məlumatlar daxil edilmişdir. Verilən göstəricilər ixrac və idxal olunan malların ölkə sərhədindən keçirilən zaman xarici iqtisadi fəaliyyət iştirakçıları tərəfindən tərtib olunan gömrük bəyannamələri əsasında Dövlət Gömrük Komitəsinin Vahid Avtomatlaşdırılmış İdarəetmə Sistemindən (VAİS) alınmışdır.

Xarici ticarət əlaqələrinə dair aşağıdakı göstəricilər daxil edilmişdir:

- büdcə daxilolmaları haqqında məlumat;
- xarici iqtisadi fəaliyyət iştirakçıları haqqında məlumat;
- ticarət əməliyyatlarının həcmi haqqında məlumat;
- idxal-ixrac əməliyyatlarının həcmnin ölkə qrupları (Müstəqil Dövlətlər Birliyi, Avropa İttifaqı), ölkələr, mal qrupları (Xarici İqtisadi Fəaliyyətin Mal Nomenklaturasının 2 rəqəmli kodları üzrə), əsas mallar, mülkiyyət növləri, sövdələşmə xarakterləri, daşınma vasitələri üzrə bölgüsü;
- gömrük hüquqpozmalarına qarşı mübarizə haqqında məlumat;

İdxal-ixrac əməliyyatlarının həcmnin dəyəri ABŞ dolları ilə verilmişdir.

Göstəricilər “Azərbaycan Respublikası Xarici Ticarətinin Gömrük Statistikasının Metodologiyası”na əsasən hazırlanmışdır. Xarici ticarətin gömrük statistikasının aparılması üçün ilkin məlumatlar malların gömrük rəsmiləşdirilməsində təqdim olunan gömrük bəyannamələrində göstərilən məlumatlar sayılır.

Azərbaycan Respublikası xarici ticarətinin gömrük statistikasi ümumi ticarət uçot sistemi əsasında aparılır.

Azərbaycan Respublikasının idxalına aşağıdakı mallar daxil edilir:

- sərbəst dövriyyə üçün buraxılış gömrük proseduru altında yerləşdirilən mallar;
- təkrar idxal gömrük proseduru altında yerləşdirilən mallar;
- daxildə emal xüsusi gömrük proseduru altında yerləşdirilən mallar;
- xaricdə emal xüsusi gömrük prosedurunun müddəti başa çatdıqdan sonra gətirilən mallar;
- ölkə ərazisinə gətirilib gömrük anbarı və sərbəst zona xüsusi gömrük prosedurları altında yerləşdirilən mallar;
- son istifadə xüsusi gömrük proseduru altında yerləşdirilən mallar;
- ölkə ərazisinə gətirilib dövlətin xeyrinə imtina edilən mallar;

Azərbaycan Respublikasının ixracına aşağıdakı mallar daxil edilir:

- ixrac gömrük proseduruna müvafiq olaraq göndərilən mallar;
- təkrar ixrac gömrük proseduruna müvafiq olaraq göndərilən mallar;
- daxildə emal edildikdən sonra göndərilən mallar;
- xaricdə emal xüsusi gömrük proseduruna müvafiq olaraq göndərilən mallar;
- gömrük anbarı və sərbəst zona xüsusi gömrük prosedurları altında yerləşdirilməsi başa çatandan sonra göndərilən mallar;
- son istifadə xüsusi gömrük prosedurunun müddəti bitdikdən sonra göndərilən mallar.

Gömrük statistikasının ümumi ticarət uçot sistemində aşağıdakı mallar nəzərə alınmır:

- ölkə ərazisindən tranzit keçən mallar;
- müvəqqəti gətirilən (aparılan) mallar;
- müvəqqəti saxlanc xüsusi gömrük proseduru altında yerləşdirilən mallar;
- gömrük anbarı, sərbəst zonada yerləşdirilən və ölkənin gömrük ərazisindən aparılmaq üçün nəzərdə tutulan daxili mallar;
- ölkənin ərazisində məhv edilən xarici mallar;
- səfirlik, konsulluq, beynəlxalq təşkilatların yanındakı nümayəndəliklərin və ölkənin xaricdə yerləşən digər rəsmi nümayəndəliklərinin fəaliyyətinin təmin edilməsi üçün ölkənin gömrük ərazisindən aparılan mallar;

- xarici ölkələrin səfirlik, konsulluq və digər rəsmi nümayəndəliklərinin, beynəlxalq təşkilatların nümayəndəliklərinin fəaliyyətinin təmin edilməsi üçün ölkənin gömrük ərazisinə gətirilən mallar;
- xaricdə dislokasiya olunan hərbi hissələr üçün keçirilən mallar;
- xarici dövlətin ərazisindən keçməklə gömrük orqanları arasında daşınan daxili mallar;
- təbii fəlakət və digər fəvqəladə vəziyyətlərin nəticələrini aradan qaldırmaq, qəza-xilasətmə tədbirlərini həyata keçirmək, o cümlədən zərərçəkmişlərə paylamaq və onlara yardım etmək məqsədilə keçirilən və sonradan qaytarılması nəzərdə tutulan mallar.

Malların gömrük sərhədindən keçirilmə xüsusiyyətlərinə uyğun olaraq onların gömrük statistikasında nəzərə alınıb-alınmaması müəyyən edilir.

Aşağıdakı mallar gömrük statistikasına daxil edilir:

- qeyri-monetar qızıl, ödəmə vasitəsi kimi olmayan qiymətli metallar;
- tədavüldə olmayan banknotlar, qiymətli kağızlar və sikkələr;
- barter müqavilələri vasitəsilə sərhəddən keçirilən mallar;
- alqı-satqısı dövlət hesabları vasitəsi ilə həyata keçirilən mülki və hərbi təyinatlı mallar;
- humanitar və texniki yardım;
- hədiyyə və bəxşişlər;
- hərbi təyinatlı mallar;
- konsiqnasiya müqavilələri üzrə keçirilən mallar;
- xarici investisiyalı müəssisələrin nizamnamə fondu kimi gətirdiyi və öz istehsalı olaraq apardığı mallar;
- məlumat və proqram təminatı vasitələri;
- geriye qaytarılan mallar;
- şirkətin və müəssisələrin öz filialları və ya bölmələri arasında apardığı əməliyyatlar nəticəsində sərhəddən keçirilən mallar;
- ölkə limanlarında xarici ölkəyə məxsus gəmilərdən boşaldılan və ya Azərbaycana məxsus gəmilərin açıq dənizdə digər ölkəyə məxsus gəmilərdən əldə etdiyi balıq və digər dəniz məhsulları, dənizin dibindən çıxarılan minerallar;
- bunker yanacağı, ballast, ərzaq ehtiyatı və digər materiallar aşağıdakı hallarda nəzərə alınır:
 - Azərbaycan Respublikasının ərazisində xarici ölkəyə məxsus dəniz və çay gəmiləri, uçan aparatlara satıldıqda;
 - Azərbaycan Respublikasının ərazisində ölkənin dəniz və çay gəmiləri, uçan aparatlarının xarici ölkəyə məxsus dəniz və çay gəmiləri, uçan aparatlarından alındıqda və ya ölkə limanlarında xarici ölkəyə məxsus dəniz və çay gəmiləri, uçan aparatlarından boşaldıqda;
- poçtla və ya kuryer xidməti ilə göndərilən mallar (əgər malın həcmi və ya dəyəri qanunla müəyyən olunmuş həddən çox olarsa);
- işləyən qeyri-rezidentlər də daxil olmaqla, bütün kateqoriyalardan olan şəxslərin qanunla müəyyən edilmiş statistik müşahidə həddi normasından artıq keçirdiyi mallar;
- emal üçün və ya emal edildikdən sonra (hazır məhsul) keçirilən mallar;
- rüsumsuz ticarət mağazalarına göndərilən daxili mallar;
- təbii fəlakət və digər fəvqəladə vəziyyətlərin nəticələrini aradan qaldırmaq, qəza-xilasətmə tədbirlərini həyata keçirmək, o cümlədən zərərçəkmişlərə paylamaq və onlara yardım etmək məqsədilə keçirilən və sonradan qaytarılması nəzərdə tutulmayan mallar.

Aşağıdakı mallar gömrük statistikasına daxil edilmir:

- miqdarı və ya dəyəri statistik müşahidə həddini aşmayan mallar;
- ölkə ərazisindən tranzit keçən və ya ölkə ərazisində yalnız boşaldılıb yüklənən mallar;
- müvəqqəti aparılan və ya gətirilən mallar;

- monetar qızıl, tədavüldə olan milli və xarici valyuta (numizmatika məqsədləri üçün istifadə edilənlərdən başqa), qiymətli kağızlar;
- mülkiyyət hüquqları rezidentdən qeyri-rezidentə sərhədi keçirilmədən verilən qeyri-maliyyə aktivləri;
- kommersiya əməliyyatları predmeti olmayan mallar:
 - fiziki şəxslər tərəfindən şəxsi istifadə üçün keçirilən, miqdarı və dəyəri qanunla müəyyən olunmuş həddən çox olmayan mallar;
 - abunəçilərə göndərilən qəzet və jurnallar, digər dövrü nəşrlər;
 - xarici dövlətlərin diplomatik və digər nümayəndəliklərinin (səfirlik, konsulluq, elmi təşkilatlar və ya hərbi bazalar), həmçinin ölkə ərazisində yerləşən beynəlxalq təşkilatların keçirdikləri mallar;
 - konkret müştərinin ehtiyacları üçün hazırlanmış proqram təminatı və ya identifikasiya oluna bilən istənilən tip orijinal əsər yazılmış məlumat daşıyıcıları;
- beynəlxalq daşımaları həyata keçirən nəqliyyat vasitələri;
- beynəlxalq daşımaları həyata keçirən nəqliyyat vasitələrinin normal istismarı üçün nəzərdə tutulan texniki təchizat vasitələri, yanacaq və digər mallar;
- nəqliyyat vasitəsi sərnişinlərinin və heyət üzvlərinin istifadəsi üçün nəzərdə tutulan ərzaq ehtiyatı və digər mallar;
- Azərbaycana məxsus və ya rezidentlər tərəfindən icarəyə götürülmüş gəmilər tərəfindən tutularaq və ya istehsal olunaraq ölkəyə gətirilən dəniz məhsulları;
- ölkənin gömrük sərhədlərindən kənarında yerləşən Azərbaycana məxsus və ya rezidentlər tərəfindən icarəyə götürülən nəqliyyat vasitələri üçün aparılan yanacaq və sürtkü materialları;
- texniki xidmət göstərməsi üçün sərhəddən keçirilən nəqliyyat vasitələri;
- təmir olunmaq üçün sərhəddən keçirilən nəqliyyat vasitələri;
- sərgi eksponatları;
- idman yarışları, tamaşalar və analogi tədbirlər üçün keçirilən mallar;
- girov əşyaları və öhdəliyi təmin edən digər vasitələr;
- mal nümunələri;
- rüsumsuz ticarət mağazalarına gətirilən xarici mallar;
- sərhəddən keçirilən malların daşınması üçün qablaşdırma materialları;
- əvvəllər hər hansı bir gömrük proseduru altında yerləşdirilərək gömrük statistikasına daxil edilən və sonradan ölkədən çıxarılmadan gömrük proseduru dəyişdirilən mallar.

Malların statistik dəyəri idxal və ya ixraca dair bağlanmış müqavilələrin qiymətləri əsasında, Mərkəzi Bankın gömrük bəyannaməsinin buraxıldığı günə müəyyən etdiyi məzənnə üzrə ABŞ dolları ilə müəyyən edilərək vahid qiymət bazisinə gətirilir.

İdxalın dəyərinin qiymətləndirilməsi malın gömrük bəyannaməsində göstərilmiş SİF baza qiymətlərinə gətirilmiş faktura (kontrakt) dəyəri üzrə aparılır. SİF- (dəyər, sığorta, fraxt)-malın satış şərtidir ki, buna görə malın qiymətinə onun dəyəri, malın sığorta edilməsi və nəqli üzrə xərclər daxil edilir.

İxracın dəyərinin qiymətləndirilməsi malların gömrük bəyannaməsində göstərilmiş FOB baza qiymətlərinə gətirilmiş faktura (kontrakt) dəyəri üzrə aparılır. FOB (bortda azad)-malın satılma şərtidir ki, buna görə malın qiymətinə onun dəyəri, malın çatdırılması və gəmi bortuna yüklənməsi üzrə xərclər daxil edilir.