



**Azərbaycan Respublikası
Dövlət Gömrük Komitəsi**

Azərbaycan Respublikası Xarici Ticarətinin Gömrük Statistikası

**Hesabat dövrü:
01.01.2017 – 31.12.2017**

1) Xarici ticarətin gömrük statistikasının əsas göstəriciləri

Göstəricilər	Min ABŞ dolları ilə	Milyon ABŞ dolları ilə	İxrac və idxalın xüsusi çəkisi, faizlə
Xarici ticarət dövriyyəsi	22 593 631.99	22 593.63	100.00
o cümlədən:			
İxrac	13 811 624.44	13 811.62	61.13
İdxal	8 782 007.55	8 782.01	38.87
Xarici ticarət saldosu	5 029 616.89	5 029.61	-

2) Büdcə daxilolmaları haqqında məlumat

Gömrük ödənişləri	Məbləğ (min AZN)
Gömrük rüsumları üzrə	706 874.34
ƏDV üzrə	1 773 189.74
Aksizlər üzrə	93 923.40
Yol vergisi üzrə	34 792.13
Cəmi	2 608 779.61

3) Xarici iqtisadi fəaliyyət (XİF) iştirakçıları haqqında məlumat

Göstəricilər	Miqdarı (ədəd)
Xarici ölkələrin sayı	187
XİF iştirakçılarının sayı <i>o cümlədən:</i>	16 086
- Fiziki şəxslər üzrə	10 073
- Hüquqi şəxslər üzrə <i>o cümlədən:</i>	6 013
- dövlət sektoru	243
- özəl sektor	5 770

4) Ticarət əməliyyatlarının həcmi – 22 593 631.99 min ABŞ dolları

o cümlədən:

4.1. İdxal əməliyyatları üzrə 8 782 007.55 min ABŞ dolları

İdxal olunan malların çeşidlərinin sayı – 7 429 ədəd

Göstəricilər	Məbləğ <i>(min ABŞ dolları)</i>	Əlavələr
Dövlət sektoru	1 190 556.92	
Özəl sektor	7 103 481.74	
Fiziki şəxslər	487 968.89	
MDB ölkələri	2 396 235.94	
Aİ ölkələri	1 942 930.42	Əlavə 4
Digər ölkələr	4 442 841.19	
İdxal əməliyyatlarının həcmninin:		
- yüksək həddi	991 211.61 (dekabr)	Əlavə 1
- aşağı həddi	450 036.64 (yanvar)	
- orta aylıq artımı	49 197.73	
Humanitar yük, təmənnasız kömək və texniki yardım	34 632.42	

4.2. İxrac əməliyyatları üzrə - 13 811 624.44 * min ABŞ dolları

İxrac olunan malların çeşidlərinin sayı - 3 179 ədəd

Göstəricilər	Məbləğ <i>(min ABŞ dolları)</i>	Əlavələr
Dövlət sektoru	8 832 570.75	
Özəl sektor	4 801 837.13	
Fiziki şəxslər	177 216.56	
MDB ölkələri	1 050 074.48	
Aİ ölkələri	7 452 308.15	Əlavə 4
Digər ölkələr	5 309 241.81	
İxrac əməliyyatlarının həcmnin:		
- yüksək həddi	1 382 198.64 (avqust)	Əlavə 1
- aşağı həddi	910 663.46 (oktyabr)	
- orta aylıq artımı	- 3 865.91	
Qeyri-neft sektoru (2709-2715 mal mövqeləri istisna olmaqla) üzrə ixracın həcmi	1 538 430.72	
Humanitar yük, təmənnasız kömək və texniki yardım	465.59	

* - hesabat dövründə gömrük orqanlarında rəsmiləşdirilməsi başa çatdırılmış ixrac olunan xam neft və təbii qazın dəyərində dair məlumatlar nəzərə alınmışdır

4.3. Avtomobillərin idxalı haqqında məlumat

Məlin adı	Miqdarı (ədəd)
Cəmi idxal olunmuşdur <i>o cümlədən:</i>	13 098
Sürücü daxil olmaqla 10 nəfər və ya daha çox adam daşımaq üçün nəzərdə tutulmuş motorlu nəqliyyat vasitələri	187
Əsasən adamların daşınması üçün nəzərdə tutulmuş minik avtomobilləri və digər motorlu nəqliyyat vasitələri	11 610
Yük daşımaq üçün motorlu nəqliyyat vasitələri	1 227
Xüsusi təyinatlı motorlu nəqliyyat vasitələri	74

5) Sövdələşmə xarakterləri üzrə malların keçirilməsi

Sövdələşmə xarakterinin kodu və adı	İxrac		İdxal	
	dəyəri (min ABŞ doll.)	ixraca nisbətən %-lə	dəyəri (min ABŞ doll.)	idxala nisbətən %-lə
01 – Milli valyuta ilə hesablaşma	47 513.44	0.34	565.94	0.01
Sərbəst dönərli valyuta (SDV) ilə hesablaşmalar, o cümlədən:	10 572 602.43	76.55	6 763 103.25	77.01
21 – SDV ilə hesablaşma (dövlət krediti və dövlət kreditinin ödənişindən başqa)	10 572 602.43	76.55	6 755 886.76	76.93
23 - Dövlət krediti üzrə malların keçirilməsi	0.00	0.00	7 201.34	0.08
26 - Dövlət kreditinin ödənilməsi hesabına malların keçirilməsi	0.00	0.00	15.15	0.00
Klirinq üzrə hesablaşmalar	0.00	0.00	96.46	0.00
31 - Klirinq valyutası hesablaşmaları ilə malların keçirilməsi (dövlət krediti və dövlət kreditinin ödənilməsindən başqa)	0.00	0.00	59.66	0.00
36 - Dövlət kreditin ödənişi hesabına malların keçirilməsi	0.00	0.00	36.80	0.00
Qapalı valyuta ilə hesablaşmalar, o cümlədən:	23 546.88	0.17	509 045.82	5.80
41 – Qapalı valyuta ilə hesablaşma (dövlət krediti və dövlət kreditinin ödənişindən başqa)	23 546.88	0.17	509 045.82	5.80
Digər kommersiya əməliyyatları üzrə malların keçirilməsi:	0.00	0.00	24.03	0.00
51 – Birbaşa mal mübadiləsi qaydası (barter sövdələşmələri) ilə malların keçirilməsi	0.00	0.00	4.84	0.00
52 - Görülmüş iş və xidmətlərin hesabına malların keçirilməsi	0.00	0.00	19.19	0.00
Müəssisə və obyektlərin tikintisi haqqında saziş-öhdəlik hesabına malların keçirilməsi	2 721 104.64	19.70	34.68	0.00
78 – Kompensasiyalı öhdəliklər hesabına SDV ilə hesablaşmalar əsasında malların keçirilməsi	2 721 104.64	19.70	34.68	0.00
80 – Digərləri	446 857.05	3.24	1 509 137.37	17.18
Cəmi	13 811 624.44	100.00	8 782 007.55	100.00

6) Daşınan yüklər haqqında məlumat

İstiqamət və nəqliyyatın növü	Miqdarı (ton)	Əlavələr
- İxrac <i>o cümlədən:</i>	36 656 420.03	Əlavə 6
dəniz nəqliyyatı	413 428.13	
dəmir yolu nəqliyyatı	2 065 507.68	
avtomobil nəqliyyatı	911 689.50	
hava nəqliyyatı	93 614.33	
poçt	0.24	
stasionar nəqliyyat vasitələri	33 169 605.29	
özü hərəkət edən vasitələr	2 574.86	
- İdxal <i>o cümlədən:</i>	7 316 002.18	
dəniz nəqliyyatı	527 232.15	
dəmir yolu nəqliyyatı	4 419 512.97	
avtomobil nəqliyyatı	1 998 425.02	
hava nəqliyyatı	15 343.93	
poçt vasitəsilə	7.68	
stasionar nəqliyyat vasitələri	337 832.56	
özü hərəkət edən vasitələr	17 647.87	
Cəmi	43 972 422.21	

7) Gömrük hüquqpozmalarına qarşı mübarizə haqqında məlumat

7.1 Aşkar edilmiş cinayət xarakterli faktlar – 704

o cümlədən:

Qaçqmalçılıq faktı	436
Narkotik vasitələrin və psixotrop maddələrin qanunsuz dövriyyəsi ilə əlaqədar faktlar	202
Tutulmuş narkotik vasitələrin miqdarı (qram)	2 708 276.2555
- ondan çətənə kolu (kq)	2 557
Tutulmuş psixotrop maddələrin miqdarı (qram)	1 165.5145
Gömrük ödənişlərinin ödənilməsindən yayınma	4
Aksiz markası ilə markalanmalı olan malları belə marka olmadan idxal etmə	84
Digər cinayət xarakterli faktlar	200
Təqsirləndirilən şəxslər	765

7.2 Aşkar edilmiş inzibati xəta faktları – 8 115

o cümlədən:

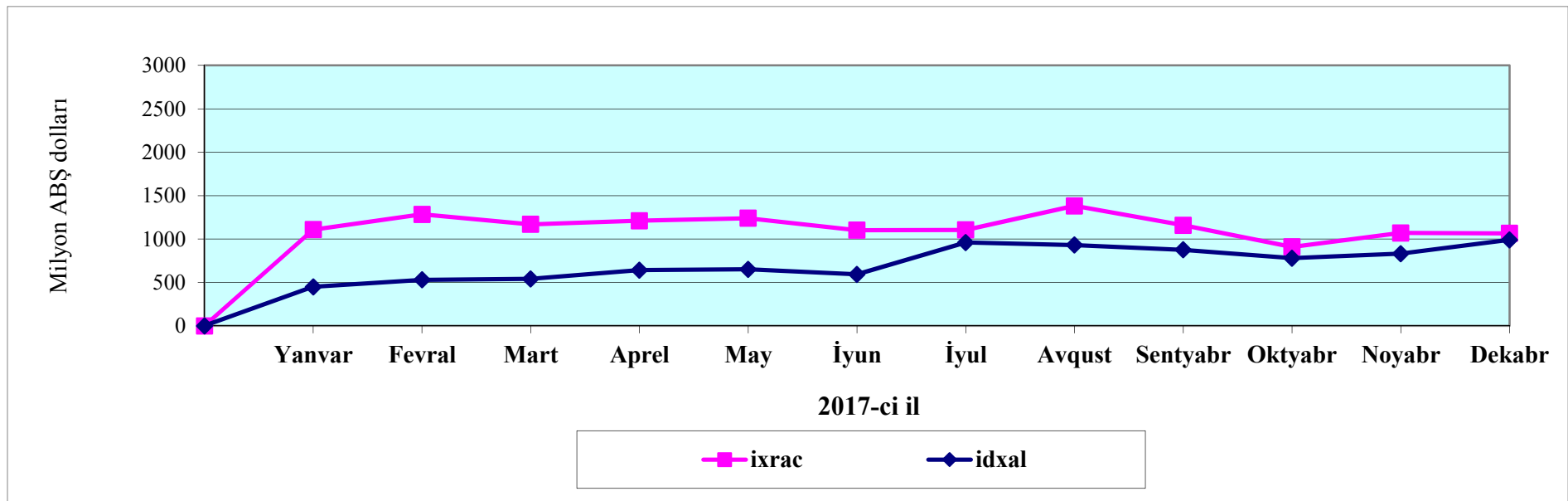
Kənar keçirmə	1
Gizli keçirmə	418
Bəyan etməmə	318
Malların, nəqliyyat vasitələrinin və onlara aid sənədlərin çatdırılmaması	5 968
Geri aparmama (gətirməmə)	583
Gömrük ödənişlərindən yayınma	22
Aksiz markasız idxal	1
Digər xətalər	812

Əlavə 1

İxrac və idxal əməliyyatlarının dinamikası

(min ABŞ dolları)

	Yanvar	Fevral	Mart	Aprel	May	İyun	İyul	Avqust	Sentyabr	Oktyabr	Noyabr	Dekabr	Cəmi
İxrac	1 108 761.58	1 283 992.28	1 170 645.44	1 211 472.99	1 239 899.71	1 102 872.46	1 105 600.40	1 382 198.64	1 159 314.43	910 663.46	1 069 966.46	1 066 236.60	13 811 624.44
İdxal	450 036.64	530 418.48	542 335.59	641 958.41	651 840.42	593 271.64	959 880.46	931 770.27	876 352.41	780 567.21	832 364.40	991 211.61	8 782 007.55
Saldo	658 724.94	753 573.80	628 309.85	569 514.58	588 059.28	509 600.82	145 719.94	450 428.37	282 962.01	130 096.25	237 602.05	75 024.99	5 029 616.89
Dövriyyə	1 558 798.21	1 814 410.76	1 712 981.03	1 853 431.40	1 891 740.13	1 696 144.10	2 065 480.86	2 313 968.91	2 035 666.84	1 691 230.67	1 902 330.86	2 057 448.21	22 593 631.99
İxracın aylıq artımı	-	175 230.70	-113 346.83	40 827.55	28 426.72	-137 027.24	2 727.94	276 598.24	-222 884.21	-248 650.97	159 302.99	-3 729.86	-
İdxalın aylıq artımı	-	80 381.85	11 917.11	99 622.82	9 882.01	-58 568.78	366 608.82	-28 110.18	-55 417.86	-95 785.20	51 797.19	158 847.21	-



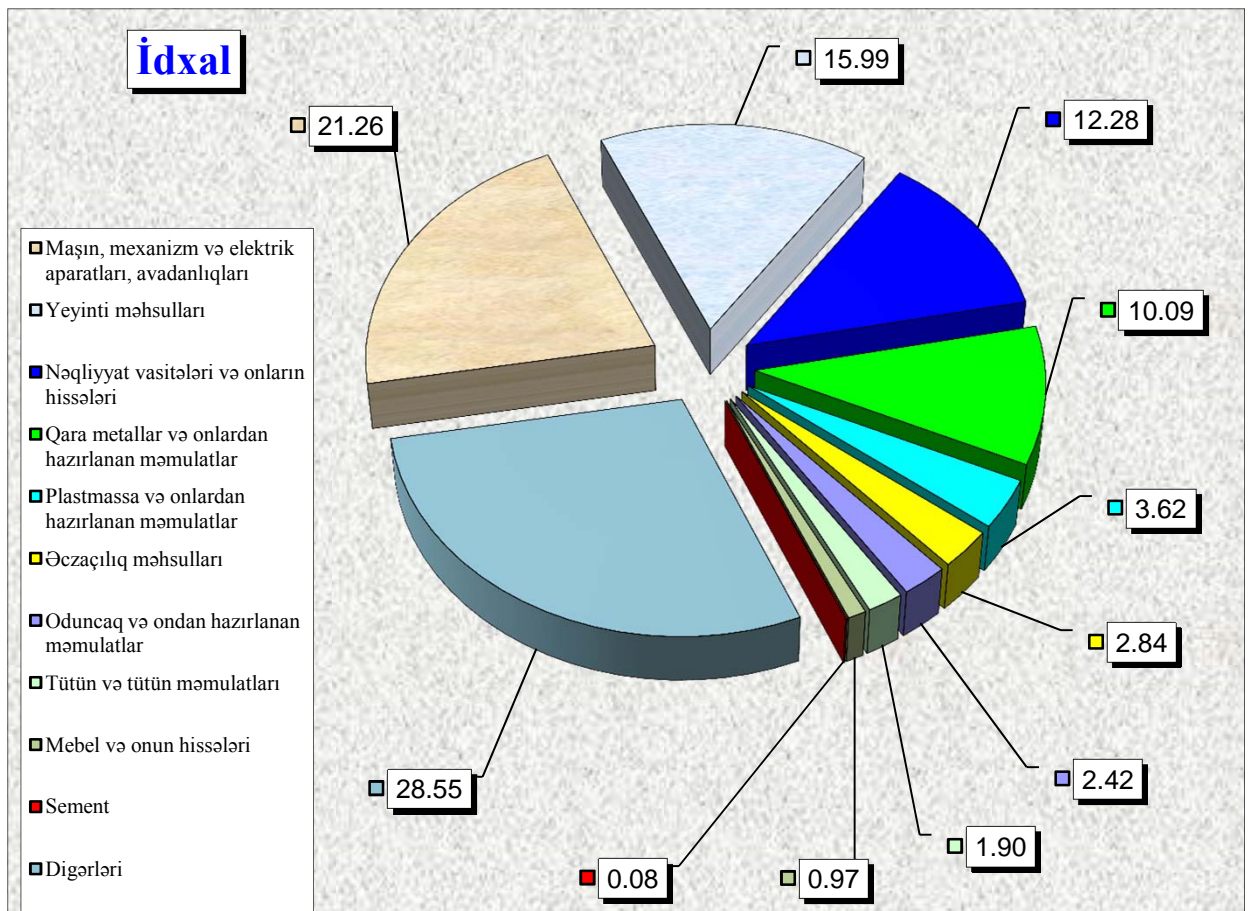
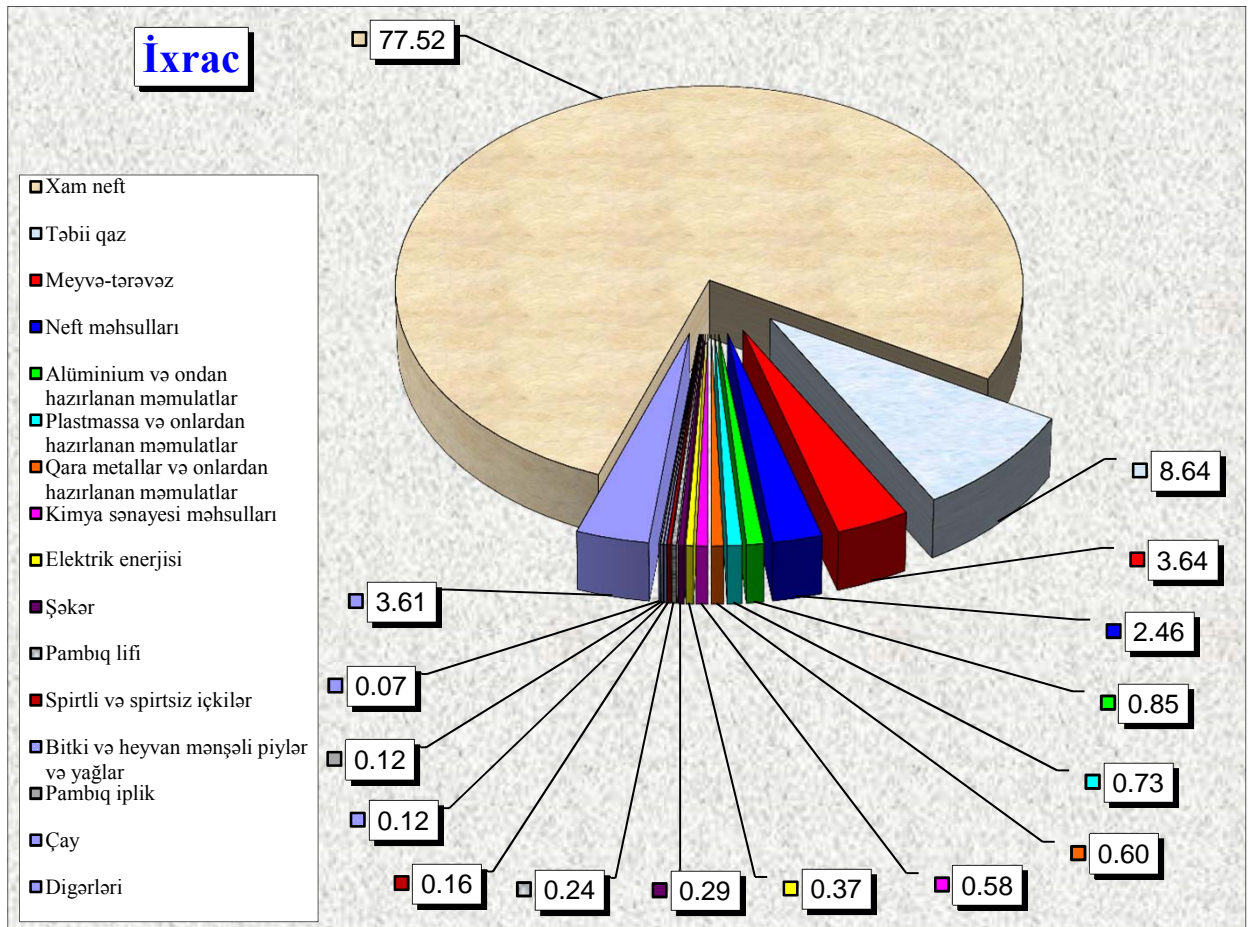
İxracda əsas mallar

№	Malın adı	Miqdar	Statistik dəyər (min ABŞ dolları)	Ümumi ixraca nisbətən, %-lə
	İxrac - cəmi	-	13 811 624.44	100.00
1	Xam neft, ton	27 227 902.15	10 706 817.77	77.52
2	Neft məhsulları (2710 mal kodu üzrə), ton	835 452.74	339 159.34	2.46
3	Təbii qaz, min kub metr	7 543 483.34	1 193 712.38	8.64
4	Elektrik enerjisi, min kVt/saat	1 160 196.03	50 968.96	0.37
5	Meyvə-tərəvəz, ton	548 998.73	502 826.59	3.64
6	Çay, ton	1 734.96	10 232.65	0.07
7	Bitki və heyvan mənşəli piylər və yağlar, ton	15 753.23	17 046.85	0.12
8	Şəkər, ton	61 206.76	39 515.08	0.29
9	Spirтли və spirtsiz içkilər, min ABŞ dolları	-	21 923.11	0.16
10	Kimya sənayesi məhsulları, ton	325 259.11	79 562.43	0.58
11	Plastmassa və onlardan hazırlanan məmulatlar, ton	147 873.89	101 120.08	0.73
12	Pambıq lifi, ton	24 655.69	33 753.40	0.24
13	Pambıq iplik, ton	7 028.61	15 922.59	0.12
14	Qara metallar və onlardan hazırlanan məmulatlar, ton	163 994.87	82 885.92	0.60
15	Alüminium və ondan hazırlanan məmulatlar, ton	59 579.85	117 674.28	0.85
	Digərləri	-	498 503.02	3.61

İdxalda əsas mallar

Nö	Malın adı	Miqdar	Statistik dəyər (min ABŞ dolları)	Ümumi idxala nisbətən, %-lə
	İdxal - cəmi	-	8 782 007.55	100.00
1	Yeyinti məhsulları, min ABŞ dolları	-	1 403 818.51	15.99
	ondan:			
1.1	Ət, ton	40 101.81	63 128.12	0.72
1.2	Süd, ton	8 872.91	14 344.20	0.16
1.3	Kərə yağı və süddən hazırlanmış digər yağlar, ton	13 811.07	66 900.27	0.76
1.4	Meyvə-tərəvəz, ton	280 025.96	132 381.84	1.51
1.5	Çay, ton	13 585.45	53 984.09	0.61
1.6	Buğda, ton	1 274 434.18	227 167.82	2.59
1.7	Bitki və heyvan mənşəli piylər və yağlar, ton	151 982.80	148 319.80	1.69
1.8	Şəkər, ton	368 724.27	169 756.96	1.93
2	Tütün və tütün məmulatları, min ABŞ dolları	-	166 527.87	1.90
3	Sement, ton	30 504.58	6 966.36	0.08
4	Əczaçılıq məhsulları, ton	15 650.07	249 015.83	2.84
5	Plastmassa və onlardan hazırlanan məmulatlar, ton	181 538.62	318 227.10	3.62
6	Oduncaq və ondan hazırlanan məmulatlar, min ABŞ dolları	-	212 848.91	2.42
7	Qara metallar və onlardan hazırlanan məmulatlar, ton	804 809.52	885 767.10	10.09
8	Maşın, mexanizm, elektrik aparatları, avadanlıqlar və onların hissələri, min ABŞ dolları	-	1 866 664.76	21.26
9	Nəqliyyat vasitələri və onların hissələri, min ABŞ dolları	-	1 078 789.51	12.28
10	Mebel və onun hissələri, min ABŞ dolları	-	85 313.34	0.97
	Digərləri	-	2 508 068.25	28.55

İdxal və ixrac əməliyyatlarında əsas mallar (faizlə xüsusi çəkisi)



Ölkələr üzrə ixrac və idxal

Ölkələrin adı	İxrac		İdxal	
	Min ABŞ dolları ilə	Ümumi ixraca nisbətən %-lə	Min ABŞ dolları ilə	Ümumi idxala nisbətən %-lə
A	1	2	3	4
Cəmi	13 811 624.44	100.00	8 782 007.55	100.00
o cümlədən:				
MDB ölkələri üzrə cəmi	1 050 074.48	7.60	2 396 235.94	27.29
Belarus	17 486.30	0.13	130 214.27	1.48
Qazaxıstan	34 272.52	0.25	107 827.38	1.23
Qırğızıstan	603.39	0.00	1 156.84	0.01
Moldova	241.55	0.00	6 752.31	0.08
Özbəkistan	3 959.34	0.03	26 041.30	0.30
Rusiya	587 025.37	4.25	1 554 257.90	17.70
Tacikistan	1 998.42	0.01	47.37	0.00
Türkmənistan	54 121.68	0.39	110 024.10	1.25
Ukrayna	350 365.91	2.54	459 914.46	5.24
Avropa İttifaqı ölkələri üzrə cəmi	7 452 308.15	53.96	1 942 930.42	22.12
Almaniya	450 462.03	3.26	443 657.44	5.05
Avstriya	137 552.91	1.00	62 364.84	0.71
Belçika	13 258.17	0.10	62 032.31	0.71
Bolqarıstan	153.31	0.00	37 274.74	0.42
Böyük Britaniya	41 202.69	0.30	239 859.98	2.73
Çexiya	556 854.86	4.03	107 640.29	1.23
Danimarka	1 006.20	0.01	22 481.23	0.26
Estoniya	699.97	0.01	2 526.59	0.03
Finlandiya	748.35	0.01	18 420.75	0.21
Fransa	337 371.06	2.44	154 722.05	1.76

A	1	2	3	4
Xorvatiya	174 262.89	1.26	1 434.35	0.02
İrlandiya	5.50	0.00	10 843.57	0.12
İspaniya	258 765.53	1.87	60 876.22	0.69
İsveç	436.96	0.00	28 528.87	0.32
İtaliya	4 406 425.24	31.90	318 669.48	3.63
Kipr	40 486.05	0.29	808.34	0.01
Latviya	2 028.05	0.01	13 033.32	0.15
Litva	2 304.45	0.02	23 885.86	0.27
Lüksemburq	15 552.90	0.11	3 772.20	0.04
Macarıstan	1 982.07	0.01	41 346.44	0.47
Malta	36 886.65	0.27	108.91	0.00
Niderland	86 670.07	0.63	87 897.46	1.00
Polşa	8 706.54	0.06	69 092.32	0.79
Portuqaliya	446 343.32	3.23	10 777.32	0.12
Rumıniya	267 229.91	1.93	68 124.43	0.78
Slovakiya	89.87	0.00	23 027.87	0.26
Sloveniya	5 274.36	0.04	17 587.50	0.20
Yunanıstan	159 548.22	1.16	12 135.76	0.14
Digər ölkələr üzrə cəmi	5 309 241.81	38.44	4 442 841.19	50.59
Albaniya	72.25	0.00	432.72	0.00
Amerika Birləşmiş Ştatları	61 191.59	0.44	720 591.86	8.21
Amerika Samoası	0.00	0.00	1.16	0.00
Andorra	0.00	0.00	0.25	0.00
Anqilya (Britaniya)	0.00	0.00	126.45	0.00
Anqola	17.67	0.00	26.21	0.00
Argentina	16.86	0.00	22 175.86	0.25
Aruba	18.43	0.00	0.00	0.00
Avstraliya	569.71	0.00	4 961.46	0.06
Baham adaları	0.00	0.00	2.86	0.00
Banqladeş	295.03	0.00	9 420.63	0.11
Barbados	0.00	0.00	16.86	0.00
Beliz	1 425.36	0.01	19.48	0.00
Bermud adaları	9.88	0.00	0.00	0.00
Bəhreyn	27.02	0.00	78.83	0.00

A	1	2	3	4
Birləşmiş Ərəb Əmirlikləri	16 700.06	0.12	22 795.04	0.26
Tanzaniya	0.00	0.00	440.29	0.01
Boliviya	6.78	0.00	11.89	0.00
Bosniya və Herseqovina	14.70	0.00	851.41	0.01
Braziliya	112.65	0.00	172 477.63	1.96
Bruney-Darüssalam	90.04	0.00	0.00	0.00
Cəbəli-Tariq	0.00	0.00	3.18	0.00
Cənubi Afrika Respublikası	1.09	0.00	7 162.91	0.08
Cibuti	298.06	0.00	0.00	0.00
Çad	13.50	0.00	0.95	0.00
Çili	0.00	0.00	2 377.10	0.03
Çin	443 807.33	3.21	854 527.33	9.73
Çinin xüs. inz. r-nu Honkonq	93.10	0.00	2 643.44	0.03
Çinin xüs. inz. r-nu Aomin (Makao)	0.00	0.00	0.55	0.00
Dominika	0.00	0.00	3.44	0.00
Dominikan Respublikası	0.00	0.00	161.42	0.00
Ekvador	2.79	0.00	22 301.58	0.25
Eritreya	0.00	0.00	0.09	0.00
Əfqanıstan	52 239.56	0.38	0.47	0.00
Əlcəzair	16.71	0.00	987.43	0.01
Farer adaları	0.00	0.00	246.80	0.00
Fici	0.00	0.00	0.90	0.00
Filippinlər	3.00	0.00	1 990.85	0.02
Fransa Qvianası	24.47	0.00	0.00	0.00
Gürcüstan	471 349.18	3.41	74 148.33	0.84
Haiti	0.00	0.00	0.23	0.00
Həbəşistan	0.00	0.00	452.57	0.01
Hindistan	365 516.36	2.65	97 032.83	1.10
Honduras	0.00	0.00	24.53	0.00
İndoneziya	465 126.37	3.37	49 295.98	0.56
İordaniya	4 146.87	0.03	2 498.92	0.03
İraq	15 724.69	0.11	0.21	0.00
İran İslam Respublikası	16 794.05	0.12	240 273.50	2.74
İslandiya	4.55	0.00	3 923.41	0.04

A	1	2	3	4
İsrail	638 938.40	4.63	32 673.88	0.37
İsveçrə	183 013.67	1.33	56 869.23	0.65
Fələstin	58.10	0.00	260.15	0.00
Kamboca	402.48	0.00	2 618.35	0.03
Kamerun	6.07	0.00	34.37	0.00
Kanada	534 279.25	3.87	15 640.83	0.18
Keç. Yuq. Resp. Makedoniya	0.00	0.00	963.00	0.01
Keniya	148.72	0.00	821.63	0.01
Kolumbiya	71.24	0.00	374.73	0.00
Konqo (Brazzavil)	29.00	0.00	0.07	0.00
Koreya (KXDR)	0.00	0.00	87.94	0.00
Koreya Respublikası	208.06	0.00	85 332.90	0.97
Kosta-Rika	0.00	0.00	1 178.98	0.01
Kot-divuar	0.00	0.00	62.74	0.00
Kuba	0.02	0.00	223.27	0.00
Kuk adaları (Yeni Zelandə)	0.00	0.00	0.11	0.00
Kurasao	0.00	0.00	4.53	0.00
Küveyt	84.34	0.00	7 029.98	0.08
Qana	0.18	0.00	29.01	0.00
Qəmər adaları	0.00	0.00	5.55	0.00
Qətər	4 702.10	0.03	24.22	0.00
Qrenlandiya	0.00	0.00	0.06	0.00
Quam (ABŞ)	0.00	0.00	19.51	0.00
Qvatemala	0.00	0.00	198.37	0.00
Qvineya-Bissau	0.00	0.00	1.83	0.00
Laos (LXDR)	0.00	0.00	22.29	0.00
Lesoto	0.00	0.00	3.56	0.00
Liberiya	29.37	0.00	2.89	0.00
Lixtenşteyn	0.00	0.00	30.04	0.00
Livan	32 884.31	0.24	1 112.26	0.01
Liviya	0.07	0.00	0.00	0.00
Madaqaskar	0.00	0.00	478.90	0.01
Malavi	0.00	0.00	205.80	0.00
Malayziya	4 464.07	0.03	30 758.39	0.35

A	1	2	3	4
Martinika	1.64	0.00	0.00	0.00
Mavriki	0.00	0.00	95.54	0.00
Mavritaniya	0.00	0.00	51.07	0.00
Meksika	131.97	0.00	19 196.50	0.22
Maori (Mayotta)	0.00	0.00	0.53	0.00
Men adası	90.52	0.00	0.00	0.00
Mərakeş	2.75	0.00	3 879.13	0.04
Mərkəzi Afrika Respublikası	0.00	0.00	3.94	0.00
Misir	1 482.90	0.01	6 564.55	0.07
Monako	0.15	0.00	17.97	0.00
Monqolustan	65.15	0.00	93.48	0.00
Monteneqro	24.27	0.00	117.86	0.00
Montserrat	0.00	0.00	2.40	0.00
Mozambik	3.23	0.00	5.95	0.00
Myanma	0.98	0.00	658.62	0.01
Namibiya	0.00	0.00	0.79	0.00
Nepal	7.12	0.00	36.65	0.00
Niger	0.00	0.00	4.18	0.00
Nigeriya	507.92	0.00	44.32	0.00
Nikaraqua	0.00	0.00	2.77	0.00
Niue (Yeni Zelanda)	0.00	0.00	1.70	0.00
Norveç	1 680.60	0.01	155 553.88	1.77
Oman	73.07	0.00	295.10	0.00
Pakistan	1 826.41	0.01	6 424.73	0.07
Panama	0.00	0.00	93.72	0.00
Papua-Yeni Qvineya	11.89	0.00	0.18	0.00
Paraqvay	0.00	0.00	657.24	0.01
Peru	1.81	0.00	545.81	0.01
Puerto-Riko (ABŞ)	0.00	0.00	524.62	0.01
Ruanda	0.00	0.00	0.43	0.00
Salvador	0.00	0.00	2.07	0.00
Samoa	0.00	0.00	0.95	0.00
San-Marino	0.00	0.00	450.08	0.01
Sent-Vinsent və Qrenadina (Fransa)	0.00	0.00	0.06	0.00

A	1	2	3	4
Serbiya	18.04	0.00	5 477.53	0.06
Seysel adaları	0.00	0.00	80.82	0.00
Səudiyyə Ərəbistanı	1 278.74	0.01	16 397.23	0.19
Sinqapur	418.85	0.00	21 840.61	0.25
Sen-Marten (Niderland)	0.00	0.00	7.39	0.00
Solomon adaları	0.00	0.00	0.04	0.00
Sudan	1.79	0.00	91.99	0.00
Surinam	0.00	0.00	0.34	0.00
Suriya Ərəb Respublikası	0.00	0.00	238.44	0.00
Svazilend	0.00	0.00	7.63	0.00
Syerra-Leone	0.00	0.00	8.60	0.00
Şri-Lanka	0.00	0.00	51 098.58	0.58
Tailand	109 405.90	0.79	29 195.38	0.33
Tayvan (Çinin əyaləti)	267 294.27	1.94	17 479.23	0.20
Tokelau (Yeni Zelanda)	0.00	0.00	1.62	0.00
Trinidad və Tobaqo	59.42	0.00	48.33	0.00
Tunis	182 237.31	1.32	2 485.19	0.03
Türk və Kaykos adaları	0.00	0.00	34.71	0.00
Tuvalu	0.00	0.00	0.69	0.00
Türkiyə	1 366 337.09	9.89	1 273 709.08	14.50
Uqanda	0.00	0.00	5.14	0.00
Uruqvay	0.00	0.00	50.99	0.00
Vanuatu	0.00	0.00	1.66	0.00
Venesuela	107.66	0.00	1 039.85	0.01
Virgin adaları (ABŞ)	0.00	0.00	4.52	0.00
Virgin adaları (Britaniya)	0.00	0.00	11.29	0.00
Vyetnam	55 140.08	0.40	46 047.94	0.52
Yamayka	0.00	0.00	11 792.90	0.13
Yaponiya	4 354.89	0.03	170 373.85	1.94
Yeni Zelanda	106.97	0.00	47 910.62	0.55
Yəmən	0.00	0.00	13.93	0.00
Zambiya	0.00	0.00	18.96	0.00
Zimbabve	0.00	0.00	470.42	0.01
Təyin olunmayıb	1 519.22	0.01	9.64	0.00

Əlavə 4.1

Ticarət dövriyyəsində əsas ölkələr

Ölkələrin adı	Min ABŞ dolları	Ümumi dövriyyəyə nisbətən %-lə
Cəmi	22 593 631.99	100.00
İtaliya	4 725 094.72	20.91
Türkiyə	2 640 046.16	11.68
Rusiya	2 141 283.27	9.48
Çin	1 298 334.66	5.75
Almaniya	894 119.47	3.96
Ukrayna	810 280.37	3.59
Amerika Birləşmiş Ştatları	781 783.44	3.46
İsrail	671 612.28	2.97
Çexiya	664 495.15	2.94
Kanada	549 920.08	2.43
Gürcüstan	545 497.51	2.41
İndoneziya	514 422.35	2.28
Fransa	492 093.11	2.18
Hindistan	462 549.19	2.05
Portuqaliya	457 120.64	2.02
Digər ölkələr	4 944 979.59	21.89

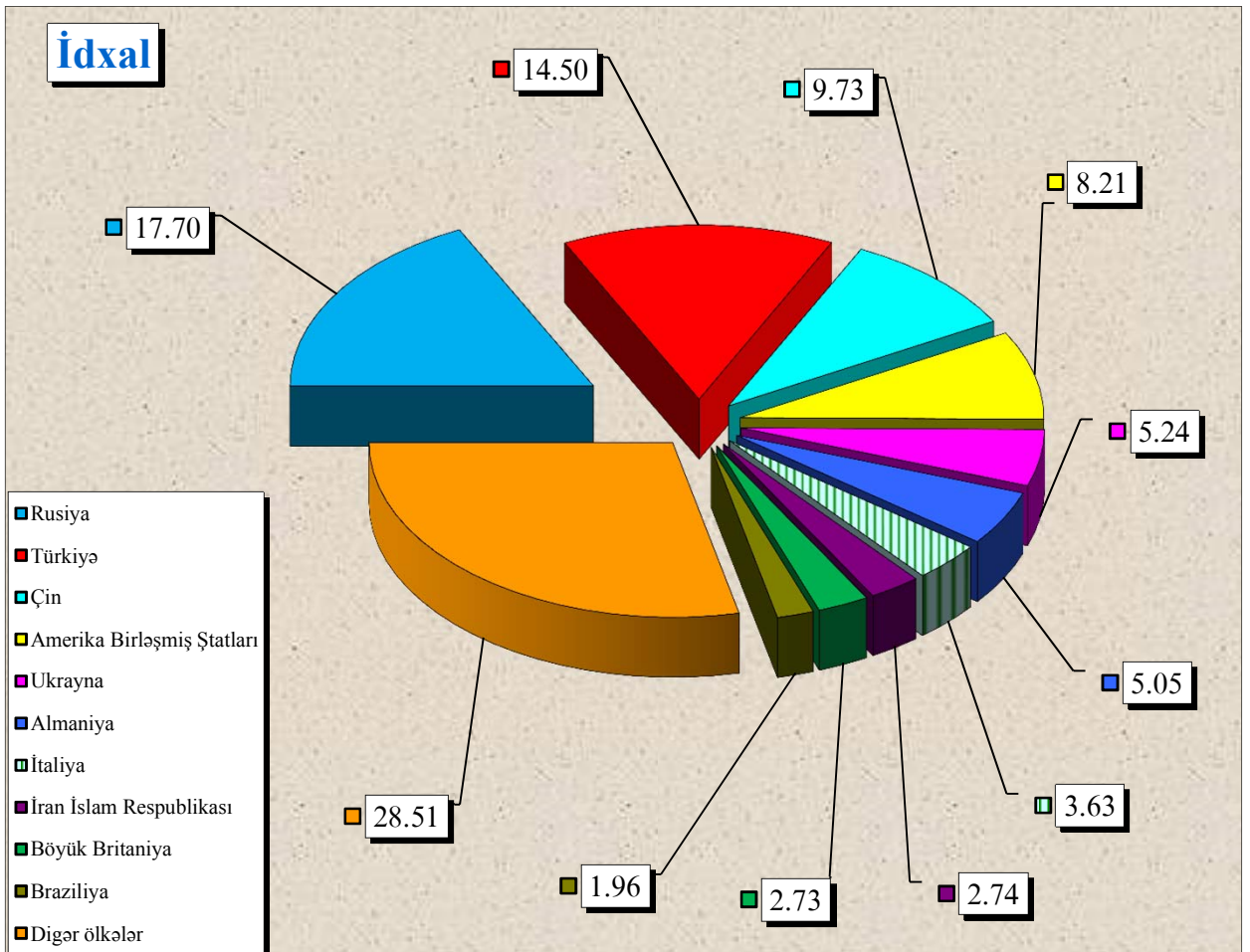
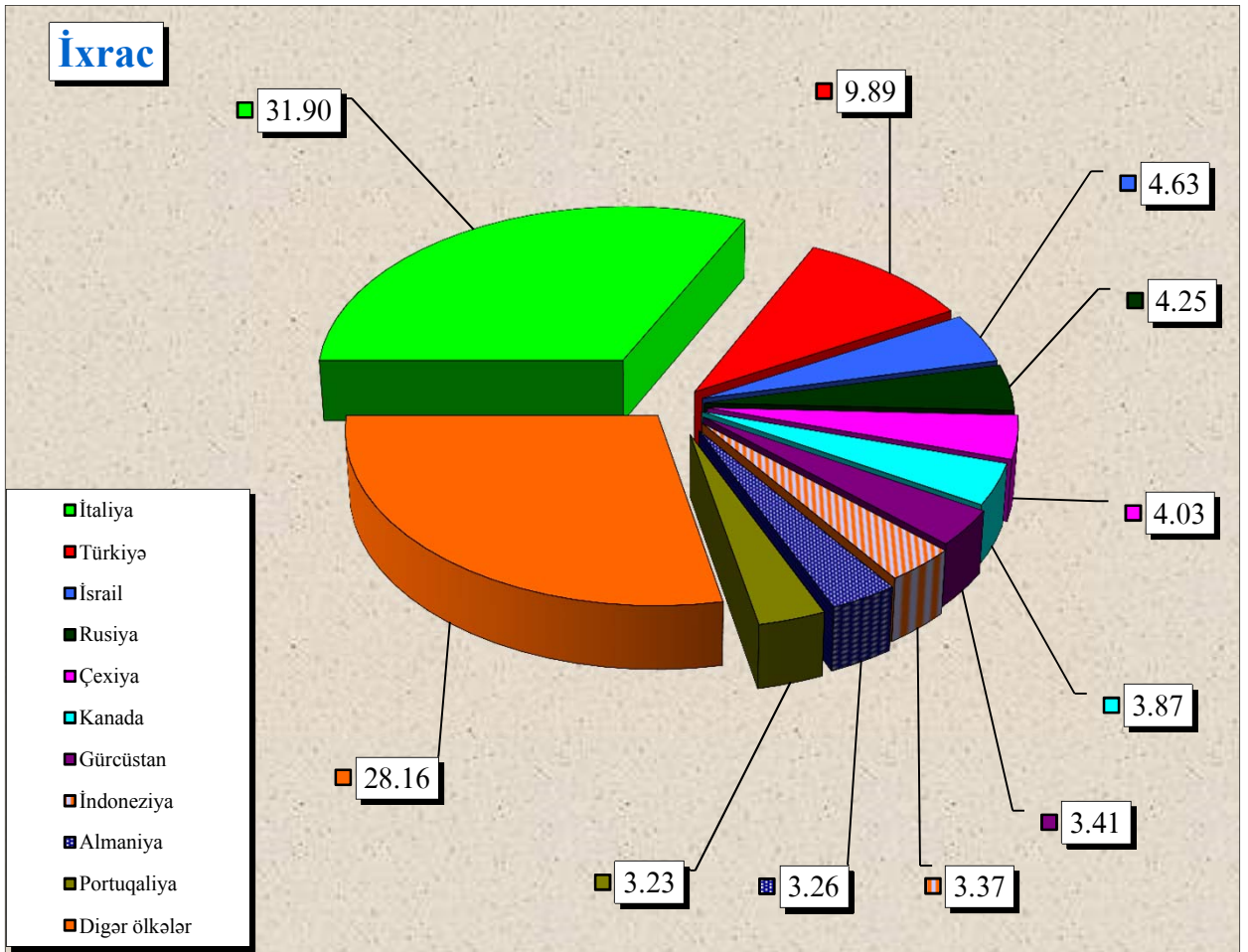
İxracda əsas ölkələr

Ölkələrin adı	Min ABŞ dolları	Ümumi ixrac nisbətən %-lə
Cəmi	13 811 624.44	100.00
İtaliya	4 406 425.24	31.90
Türkiyə	1 366 337.09	9.89
İsrail	638 938.40	4.63
Rusiya	587 025.37	4.25
Çexiya	556 854.86	4.03
Kanada	534 279.25	3.87
Gürcüstan	471 349.18	3.41
İndoneziya	465 126.37	3.37
Almaniya	450 462.03	3.26
Portuqaliya	446 343.32	3.23
Çin	443 807.33	3.21
Hindistan	365 516.36	2.65
Ukrayna	350 365.91	2.54
Fransa	337 371.06	2.44
Tayvan (Çinin əyaləti)	267 294.27	1.94
Digər ölkələr	2 124 128.40	15.38

İdxalda əsas ölkələr

Ölkələrin adı	Min ABŞ dolları	Ümumi idxala nisbətən %-lə
Cəmi	8 782 007.55	100.00
Rusiya	1 554 257.90	17.70
Türkiyə	1 273 709.08	14.50
Çin	854 527.33	9.73
Amerika Birləşmiş Ştatları	720 591.86	8.21
Ukrayna	459 914.46	5.24
Almaniya	443 657.44	5.05
İtaliya	318 669.48	3.63
İran İslam Respublikası	240 273.50	2.74
Böyük Britaniya	239 859.98	2.73
Braziliya	172 477.63	1.96
Yaponiya	170 373.85	1.94
Norveç	155 553.88	1.77
Fransa	154 722.05	1.76
Belarus	130 214.27	1.48
Türkmənistan	110 024.10	1.25
Digər ölkələr	1 783 180.75	20.31

**İxrac və idxal əməliyyatlarında əsas ölkələr
(faizlə xüsusi çəkisi)**



Mal qrupları üzrə ixrac və idxal

Mal qrupunun	Mal qrupunun adı	İxrac		İdxal	
		Min ABŞ dolları ilə	Ümumi ixraca nisbətən %-lə	Min ABŞ dolları ilə	Ümumi idxala nisbətən %-lə
A	B	1	2	3	4
	CƏMI	13 811 624.44	100.00	8 782 007.55	100.00
01	Diri heyvanlar	1 650.36	0.01	49 364.11	0.56
02	Ət və qida üçün yararlı ət əlavələri	1 715.92	0.01	63 128.12	0.72
03	Balıqlar və xərçəngkimilər, mollyusklar və digər su onurğasızları	395.61	0.00	17 552.46	0.20
04	Süd məhsulları; quş yumurtası; təbii bal, başqa yerdə adı çəkilməyən və təsnif olunmayan heyvan mənşəli ərzaq məhsulları	8 191.08	0.06	124 944.64	1.42
05	Başqa yerdə adı çəkilməyən və ya təsnif olunmayan heyvan mənşəli məhsullar	653.86	0.00	442.28	0.01
06	Canlı ağaclar və digər bitkilər; bitkilərin kökləri, soğanaqları və digər analogi hissələri; kəsilmiş çiçəklər və dekorativ bitkilər	388.28	0.00	21 946.37	0.25
07	Tərəvəz və bəzi yeməli meyvəköklülər və kök yumruları	210 089.92	1.52	57 130.30	0.65
08	Yeməli meyvələr və qoz-fındıq; sitrus meyvələrinin qabıqları və ya qovun qabıqcıqları	292 736.67	2.12	75 251.53	0.86
09	Qəhvə, çay, mate və ya paraqvay çayı və ədviyyatlar	10 291.01	0.07	59 861.44	0.68
10	Dənli bitkilər	11.94	0.00	291 524.26	3.32
11	Unüytmə-yarma sənayesi məhsulları; səməni; nişastalar; inulin; buğda kleykovinası	59.90	0.00	17 822.10	0.20
12	Yağlı toxum və bar; digər toxumlar, bar və taxıl; dərman bitkiləri və texniki məqsədlər üçün bitkilər; saman və yem	3 486.82	0.03	34 329.22	0.39
13	Təmizlənməmiş təbii şellak; kitrələr, qatranlar və digər bitki şirələri və ekstraktları	1 146.50	0.01	514.31	0.01
14	Toxuma (hörgü) məmulatlarının hazırlanması üçün bitki mənşəli materiallar; başqa yerdə adı çəkilməyən və ya təsnif olunmayan digər bitki mənşəli məhsullar	145.65	0.00	1 139.45	0.01
15	Heyvan və ya bitki mənşəli piylər və yağlar və onların parçalanması nəticəsində alınan məhsullar; hazır yeyinti piyləri; heyvan və ya bitki mənşəli mumlar	17 046.85	0.12	148 319.80	1.69
16	Ətdən, balıqdan və ya xərçəngkimilərdən, mollyusklardan və ya digər su onurğasızlarından alınan hazır məhsullar	393.17	0.00	25 687.42	0.29
17	Şəkər və şəkərdən hazırlanan qənnadı məmulatları	40 244.15	0.29	202 954.70	2.31
18	Kakao və ondan hazırlanan məhsullar	6 017.11	0.04	55 463.69	0.63

A	B	1	2	3	4
19	Taxıldan, undan, nişastadan və ya süddən alınan hazır məhsullar; un qənnadı məmulatları	1 883.90	0.01	77 218.34	0.88
20	Tərəvəzlərin, meyvələrin, qoz-fındığın və ya bitkilərin digər hissələrinin emal məhsulları	15 388.63	0.11	29 031.81	0.33
21	Müxtəlif ərzaq məhsulları	3 340.00	0.02	67 185.26	0.77
22	Spirtili və spirtsiz içkilər və sirkə	21 923.11	0.16	66 812.94	0.76
23	Yeyinti sənayesinin qalıqları və tullantıları; heyvanlar üçün hazır yemlər	6 405.93	0.05	45 134.53	0.51
24	Tütün və tütünün sənaye əvəzediciləri	15 304.01	0.11	166 527.87	1.90
25	Duz; kükürd; torpaq və daş; suvaq materialları, əhəng və sement	25 247.40	0.18	35 419.06	0.40
26	Filizlər, şlaklar və kül	19 579.08	0.14	762.68	0.01
27	Mineral yanacaq, neft və onların qovulma məhsulları; bitum tərkibli maddələr; mineral mumlar	12 358 789.50	89.48	380 849.93	4.34
28	Qeyri-üzvi kimya məhsulları; qiymətli metalların, nadir torpaq metallarının, radioaktiv elementlərin və ya izotopların qeyri-üzvi və ya üzvi birləşmələri	3 873.26	0.03	88 938.59	1.01
29	Üzvi kimyəvi birləşmələr	67 262.21	0.49	52 430.01	0.60
30	Əczaçılıq məhsulları	1 047.66	0.01	249 015.83	2.84
31	Gübrələr	2 189.20	0.02	54 808.52	0.62
32	Aşılavıcı və boyayıcı ekstraktlar, tanninlər və onların törəmələri; boyaqlar, piqmentlər və digər boyayıcı maddələr; boyalar və laklar; zamazkalar və digər mastikalar; tipoqrafiya boyaqları, mürəkkəblər, tuş	1 761.19	0.01	47 773.73	0.54
33	Efir yağları və rezinoidlər; ətriyyat, kosmetik və tualet vasitələri	381.71	0.00	104 837.30	1.19
34	Sabun, səthi-aktiv üzvi maddələr, yuyucu vasitələr, sürtkü materialları, süni və hazır mumlar, təmizləmə və cilalama üçün tərkiblər, şamlar və analoji məmulatlar, yapma üçün pasta, plastilin, «diş müalicəsi mumu» və diş müalicəsi üçün gips əsaslı tərkiblər	361.98	0.00	99 006.85	1.13
35	Zülal tərkibli maddələr; modifikasiya olunmuş nişastalar; yapışqanlar; fermentlər	48.45	0.00	13 020.92	0.15
36	Partlayıcı maddələr; pirotexnika məmulatları; kibritlər; pirofor ərintilər; bəzi yanar maddələr	0.00	0.00	6 055.19	0.07
37	Foto və kino malları	0.03	0.00	2 982.18	0.03
38	Digər kimyəvi məhsullar	2 636.76	0.02	112 176.78	1.28
39	Plastmassa və onlardan hazırlanan məmulatlar	101 120.08	0.73	318 227.10	3.62
40	Kauçuk, rezin və onlardan hazırlanan məmulatlar	1 394.14	0.01	109 784.27	1.25
41	Emal olunmamış gön (təbii xəzdən başqa) və aşılannmış dəri	14 979.06	0.11	499.00	0.01
42	Dəri məmulatları; sərraclıq-yəhər məmulatları və qoşqu ləvazimatları; yol ləvazimatları, qadın çantaları və analoji mallar; heyvanların bağırsaqlarından hazırlanan məmulatlar (barama fibroinindən olan liflər istisna olmaqla)	164.58	0.00	17 821.92	0.20
43	Təbii və süni xəz; ondan hazırlanan məmulatlar	9.70	0.00	946.74	0.01
44	Oduncaq və ondan hazırlanan məmulatlar; ağac kömürü	1 129.38	0.01	212 848.91	2.42

A	B	1	2	3	4
45	Mantar və ondan hazırlanan məmulatlar	0.20	0.00	664.84	0.01
46	Küləşdən, alfadan və digər materiallardan hörmə üçün hazırlanan məmulatlar; səbət məmulatları və hörülmüş məmulatlar	0.04	0.00	254.97	0.00
47	Oduncaqdan və ya digər lifli sellüloz materiallardan hazırlanan kütlə; regenerasiya edilən kağız və karton (makulatura və tullantılar)	0.00	0.00	115.01	0.00
48	Kağız və karton; kağız kütlədən, kağızdan və ya kartondan hazırlanan məmulatlar	4 147.37	0.03	118 855.44	1.35
49	Çap kitablar, qəzetlər, reproduksiyalar və poliqrafiya sənayesinin digər məmulatları; əlyazmalar, makinada yazılan mətnlər və planlar	1 296.22	0.01	25 325.63	0.29
50	İpək	542.96	0.00	704.46	0.01
51	Yun, zərif və ya qaba heyvan tükü; at tükündən iplik və parça	173.08	0.00	952.99	0.01
52	Pambıq	51 962.31	0.38	4 616.19	0.05
53	Digər bitki mənşəli toxuculuq lifləri; kağız iplik və kağız iplikdən parçalar	71.21	0.00	2 657.92	0.03
54	Kimyəvi saplar, kimyəvi toxuculuq materiallarından olan yastı və analoji saplar	1 183.00	0.01	32 905.46	0.37
55	Kimyəvi liflər	291.75	0.00	5 418.85	0.06
56	Pambıq (vata), keçə və ya fetr və toxunmamış materiallar; xüsusi iplik; ciyə (viş), kəndir, kanat və trosar və onlardan məmulatlar	75.18	0.00	9 709.81	0.11
57	Xalçalar və digər toxunma döşəmə örtükləri	139.10	0.00	13 862.63	0.16
58	Xüsusi parçalar; taftinqli (baftalı) toxuculuq materialları; krujevalar; qobelenlər; bəzək materialları; tikmələr	404.29	0.00	2 207.46	0.03
59	Hopdurulmuş, üzüklü, təkrarlanmış toxuculuq materialları; texniki təyinatlı toxuculuq məmulatları	18.20	0.00	7 250.09	0.08
60	Maşınla və əllə toxunma trikotaj parçalar	0.12	0.00	11 362.57	0.13
61	Maşın və ya əl toxunuşlu trikotaj geyim əşyaları və geyim ləvazimatları.	249.14	0.00	98 929.30	1.13
62	Paltar və geyim ləvazimatları, maşınla və ya əllə toxunmuş trikotajdan başqa	1 310.09	0.01	96 386.32	1.10
63	Digər hazır toxuculuq məmulatları; dəstlər; işlənmiş geyimlər və toxuculuq məmulatları; cır-cındır	20 416.08	0.15	29 013.87	0.33
64	Ayaqqabılar, getrlər və analoji məmulatlar; onların hissələri	331.37	0.00	67 011.62	0.76
65	Baş geyimləri və onların hissələri	51.47	0.00	2 900.49	0.03
66	Çətirlər, gündən qoruyucu çətirlər, çəliklər, çəlik-oturacaqlar, qırmanc, minik atları üçün qamçılar və onların hissələri	1.43	0.00	928.66	0.01
67	Emal edilmiş lələk və pərgü və onlardan hazırlanmış məmulatlar; süni çiçəklər; insan saçından məmulatlar	2.58	0.00	728.85	0.01
68	Daş, gips, sement, asbest, slyuda və analoji materialdan məmulatlar	7 403.99	0.05	50 101.46	0.57
69	Keramika məmulatları	345.48	0.00	60 948.17	0.69
70	Şüşə və ondan hazırlanan məmulatlar	144.00	0.00	79 396.50	0.90

A	B	1	2	3	4
71	Təbii və ya yetişdirilmiş mirvari, qiymətli və ya azqiymətli daşlar, qiymətli metallar, üzərinə qiymətli metal çəkilmiş metallar və onlardan hazırlanan məmulatlar; bijuteriya; sikkələr	141 565.01	1.02	30 847.66	0.35
72	Qara metallar	37 749.30	0.27	315 127.24	3.59
73	Qara metallardan məmulatlar	45 136.61	0.33	570 639.86	6.50
74	Mis və ondan hazırlanan məmulatlar	30 697.90	0.22	17 920.91	0.20
75	Nikel və ondan hazırlanan məmulatlar	2.14	0.00	1 448.43	0.02
76	Alüminium və ondan hazırlanan məmulatlar	117 674.28	0.85	71 533.48	0.81
78	Qurğuşun və ondan hazırlanan məmulatlar	10 014.00	0.07	246.31	0.00
79	Sink və ondan hazırlanan məmulatlar	1 165.69	0.01	2 502.55	0.03
80	Qalay və ondan hazırlanan məmulatlar	0.00	0.00	74.52	0.00
81	Digər qiymətsiz metallar; metal keramikası; onlardan hazırlanan məmulatlar	5.01	0.00	398.22	0.00
82	Qiymətsiz metallardan alətlər, qurğular, bıçaq məmulatları, qaşıqlar və çəngəllər; onların qiymətsiz metallardan olan hissələri	2 364.33	0.02	41 966.48	0.48
83	Qiymətsiz metallardan hazırlanan digər məmulatlar	241.33	0.00	38 873.23	0.44
84	Nüvə reaktorları, qazanlar, avadanlıq və mexaniki qurğular; onların hissələri	36 022.13	0.26	1 302 529.93	14.83
85	Elektrik maşınları və avadanlıqları, onların hissələri; səsyzama və səsəndirmə aparaturası, televiziya təsvirlərinin və səslərinin yazılması və canlandırılması üçün aparatura, onların hissələri və ləvazimatları	14 426.86	0.10	564 134.83	6.42
86	Dəmiryol lokomotivləri və ya mühərrikli tramvay vaqonları, dəmiryol nəqliyyat vasitələri və onların hissələri; dəmiryol və ya tramvay xətləri üçün yol avadanlıqları və qurğuları, onların hissələri; mexaniki (elektromexaniki daxil olmaqla) signal avadanlıqlarının bütün növləri	750.31	0.01	158 562.03	1.81
87	Yerüstü nəqliyyat vasitələri, dəmiryolu və tramvay nəqliyyat vasitələrindən başqa, və onların hissələri və ləvazimatları	10 397.61	0.08	422 160.54	4.81
89	Gəmilər, qayıqlar və üzən konstruksiyalar	372.61	0.00	17 104.20	0.19
90	Optik, fotoqrafik, kinematoqrafiya, ölçü, nəzarət, ən dəqiq, tibbi və ya cərrahiyyə alətləri və aparatları; onların hissələri və ləvazimatları	6 567.18	0.05	165 652.29	1.89
91	Bütün növ saatlar və onların hissələri	215.62	0.00	9 496.41	0.11
92	Musiqi alətləri; onların hissələri və ləvazimatları	48.19	0.00	555.13	0.01
94	Mebel; yataq ləvazimatları, döşəklər, döşək əsasları, divan yastıqları və analoji doldurulma mebel ləvazimatları; başqa yerdə adı çəkilməyən və ya təsnif olunmayan lampalar və işıqlandırıcı avadanlıqlar; üzərində ad və ya ünvan yazılmış işıq tablo və lövhələri və analoji məmulatlar; yığma tikinti konstruksiyaları	2 242.49	0.02	158 320.18	1.80
95	Oyuncaqlar, oyunlar və idman inventarı; onların hissələri və ləvazimatları	142.80	0.00	22 248.49	0.25
96	Müxtəlif hazır məmulatlar	44.63	0.00	52 399.70	0.60
97	İncəsənət əsərləri, kolleksiya əşyaları və antikvariat	136.99	0.00	2 050.52	0.02

**İxrac və idxalda keçirilən yüklərin daşınma vasitələri üzrə
miqdarı (netto çəki ilə) və dəyəri**

N/v kodu	Daşınma vasitələri	İxrac		İdxal		Cəmi	
		Netto çəki (ton)	Statistik dəyər (min ABŞ dolları)	Netto çəki (ton)	Statistik dəyər (min ABŞ dolları)	Netto çəki (ton)	Statistik dəyər (min ABŞ dolları)
10	Dəniz nəqliyyatı vasitələri	413 428.13	111 568.96	527 232.15	462 416.85	940 660.28	573 985.81
20	Dəmiryolu nəqliyyatı vasitələri	2 065 507.68	640 494.92	4 419 512.97	1 925 636.09	6 485 020.65	2 566 131.01
30	Avtoyol nəqliyyatı vasitələri	911 689.50	851 745.50	1 998 425.02	4 857 781.18	2 910 114.52	5 709 526.68
40	Hava nəqliyyatı vasitələri	93 614.33	214 518.22	15 343.93	898 895.55	108 958.25	1 113 413.77
50	Poçt	0.24	7.54	7.68	495.50	7.92	503.04
70	Stasionar nəqliyyat vasitələri	33 169 605.29	11 989 074.23	337 832.56	74 045.87	33 507 437.85	12 063 120.10
90	Özü hərəkət edən vasitələr	2 574.88	4 215.07	17 647.87	562 736.52	20 222.74	566 951.58
	Yekun:	36 656 420.03	13 811 624.44	7 316 002.18	8 782 007.55	43 972 422.21	22 593 631.99

Qısa metodoloji izahat

“Azərbaycan Respublikası xarici ticarətinin gömrük statistikasi”na Azərbaycan Respublikasının digər ölkələrlə xarici ticarət əlaqələrinə dair məlumatlar daxil edilmişdir. Verilən göstəricilər ixrac və idxal olunan malların ölkə sərhədindən keçirilən zaman xarici iqtisadi fəaliyyət iştirakçıları tərəfindən tərtib olunan gömrük bəyannamələri əsasında Dövlət Gömrük Komitəsinin Vahid Avtomatlaşdırılmış İdarəetmə Sistemindən (VAİS) alınmışdır.

Xarici ticarət əlaqələrinə dair aşağıdakı göstəricilər daxil edilmişdir:

- büdcə daxilolmaları haqqında məlumat;
- xarici iqtisadi fəaliyyət iştirakçıları haqqında məlumat;
- ticarət əməliyyatlarının həcmi haqqında məlumat;
- idxal-ixrac əməliyyatlarının həcmnin ölkə qrupları (Müstəqil Dövlətlər Birliyi, Avropa İttifaqı), ölkələr, mal qrupları (Xarici İqtisadi Fəaliyyətin Mal Nomenklaturasının 2 rəqəmli kodları üzrə), əsas mallar, mülkiyyət növləri, sövdələşmə xarakterləri, daşınma vasitələri üzrə bölgüsü;
- gömrük hüquqpozmalarına qarşı mübarizə haqqında məlumat;

İdxal-ixrac əməliyyatlarının həcmnin dəyəri ABŞ dolları ilə verilmişdir.

Göstəricilər “Azərbaycan Respublikası Xarici Ticarətinin Gömrük Statistikasının Metodologiyası”na əsasən hazırlanmışdır. Xarici ticarətin gömrük statistikasının aparılması üçün ilkin məlumatlar malların gömrük rəsmiləşdirilməsində təqdim olunan gömrük bəyannamələrində göstərilən məlumatlar sayılır.

Azərbaycan Respublikası xarici ticarətinin gömrük statistikasi ümumi ticarət uçot sistemi əsasında aparılır.

Azərbaycan Respublikasının idxalına aşağıdakı mallar daxil edilir:

- sərbəst dövriyyə üçün buraxılış gömrük proseduru altında yerləşdirilən mallar;
- təkrar idxal gömrük proseduru altında yerləşdirilən mallar;
- daxildə emal xüsusi gömrük proseduru altında yerləşdirilən mallar;
- xaricdə emal xüsusi gömrük prosedurunun müddəti başa çatdıqdan sonra gətirilən mallar;
- ölkə ərazisinə gətirilib gömrük anbarı və sərbəst zona xüsusi gömrük prosedurları altında yerləşdirilən mallar;
- son istifadə xüsusi gömrük proseduru altında yerləşdirilən mallar;
- ölkə ərazisinə gətirilib dövlətin xeyrinə imtina edilən mallar;

Azərbaycan Respublikasının ixracına aşağıdakı mallar daxil edilir:

- ixrac gömrük proseduruna müvafiq olaraq göndərilən mallar;
- təkrar ixrac gömrük proseduruna müvafiq olaraq göndərilən mallar;
- daxildə emal edildikdən sonra göndərilən mallar;
- xaricdə emal xüsusi gömrük proseduruna müvafiq olaraq göndərilən mallar;
- gömrük anbarı və sərbəst zona xüsusi gömrük prosedurları altında yerləşdirilməsi başa çatandan sonra göndərilən mallar;
- son istifadə xüsusi gömrük prosedurunun müddəti bitdikdən sonra göndərilən mallar.

Gömrük statistikasının ümumi ticarət uçot sistemində aşağıdakı mallar nəzərə alınmır:

- ölkə ərazisindən tranzit keçən mallar;
- müvəqqəti gətirilən (aparılan) mallar;
- müvəqqəti saxlanc xüsusi gömrük proseduru altında yerləşdirilən mallar;
- gömrük anbarı, sərbəst zonada yerləşdirilən və ölkənin gömrük ərazisindən aparılmaq üçün nəzərdə tutulan daxili mallar;
- ölkənin ərazisində məhv edilən xarici mallar;
- səfirlik, konsulluq, beynəlxalq təşkilatların yanındakı nümayəndəliklərin və ölkənin xaricdə yerləşən digər rəsmi nümayəndəliklərinin fəaliyyətinin təmin edilməsi üçün ölkənin gömrük ərazisindən aparılan mallar;

- xarici ölkələrin səfirlik, konsulluq və digər rəsmi nümayəndəliklərinin, beynəlxalq təşkilatların nümayəndəliklərinin fəaliyyətinin təmin edilməsi üçün ölkənin gömrük ərazisinə gətirilən mallar;
- xaricdə dislokasiya olunan hərbi hissələr üçün keçirilən mallar;
- xarici dövlətin ərazisindən keçməklə gömrük orqanları arasında daşınan daxili mallar;
- təbii fəlakət və digər fəvqəladə vəziyyətlərin nəticələrini aradan qaldırmaq, qəza-xilasetmə tədbirlərini həyata keçirmək, o cümlədən zərərçəkmişlərə paylamaq və onlara yardım etmək məqsədilə keçirilən və sonradan qaytarılması nəzərdə tutulan mallar.

Malların gömrük sərhədindən keçirilmə xüsusiyyətlərinə uyğun olaraq onların gömrük statistikasında nəzərə alınıb-alınmaması müəyyən edilir.

Aşağıdakı mallar gömrük statistikasına daxil edilir:

- qeyri-monetar qızıl, ödəmə vasitəsi kimi olmayan qiymətli metallar;
- tədavüldə olmayan banknotlar, qiymətli kağızlar və sikkələr;
- barter müqavilələri vasitəsilə sərhəddən keçirilən mallar;
- alqı-satqısı dövlət hesabları vasitəsi ilə həyata keçirilən mülki və hərbi təyinatlı mallar;
- humanitar və texniki yardım;
- hədiyyə və bəxşislər;
- hərbi təyinatlı mallar;
- konsiqnasiya müqavilələri üzrə keçirilən mallar;
- xarici investisiyalı müəssisələrin nizamnamə fondu kimi gətirdiyi və öz istehsalı olaraq apardığı mallar;
- məlumat və proqram təminatı vasitələri;
- geriye qaytarılan mallar;
- şirkətin və müəssisələrin öz filialları və ya bölmələri arasında apardığı əməliyyatlar nəticəsində sərhəddən keçirilən mallar;
- ölkə limanlarında xarici ölkəyə məxsus gəmilərdən boşaldılan və ya Azərbaycana məxsus gəmilərin açıq dənizdə digər ölkəyə məxsus gəmilərdən əldə etdiyi balıq və digər dəniz məhsulları, dənizin dibindən çıxarılan minerallar;
- bunker yanacağı, ballast, ərzaq ehtiyatı və digər materiallar aşağıdakı hallarda nəzərə alınır:
 - Azərbaycan Respublikasının ərazisində xarici ölkəyə məxsus dəniz və çay gəmiləri, uçan aparatlara satıldıqda;
 - Azərbaycan Respublikasının ərazisində ölkənin dəniz və çay gəmiləri, uçan aparatlarının xarici ölkəyə məxsus dəniz və çay gəmiləri, uçan aparatlarından alındıqda və ya ölkə limanlarında xarici ölkəyə məxsus dəniz və çay gəmiləri, uçan aparatlarından boşaldıqda;
- poçtla və ya kuryer xidməti ilə göndərilən mallar (əgər malın həcmi və ya dəyəri qanunla müəyyən olunmuş həddən çox olarsa);
- işləyən qeyri-rezidentlər də daxil olmaqla, bütün kateqoriyalardan olan şəxslərin qanunla müəyyən edilmiş statistik müşahidə həddi normasından artıq keçirdiyi mallar;
- emal üçün və ya emal edildikdən sonra (hazır məhsul) keçirilən mallar;
- rüsumsuz ticarət mağazalarına göndərilən daxili mallar;
- təbii fəlakət və digər fəvqəladə vəziyyətlərin nəticələrini aradan qaldırmaq, qəza-xilasetmə tədbirlərini həyata keçirmək, o cümlədən zərərçəkmişlərə paylamaq və onlara yardım etmək məqsədilə keçirilən və sonradan qaytarılması nəzərdə tutulmayan mallar.

Aşağıdakı mallar gömrük statistikasına daxil edilmir:

- miqdarı və ya dəyəri statistik müşahidə həddini aşmayan mallar;
- ölkə ərazisindən tranzit keçən və ya ölkə ərazisində yalnız boşaldılıb yüklənən mallar;
- müvəqqəti aparılan və ya gətirilən mallar;

- monetar qızıl, tədavüldə olan milli və xarici valyuta (numizmatika məqsədləri üçün istifadə edilənlərdən başqa), qiymətli kağızlar;
- mülkiyyət hüquqları rezidentdən qeyri-rezidentə sərhədi keçirilmədən verilən qeyri-maliyyə aktivləri;
- kommersiya əməliyyatları predmeti olmayan mallar:
 - fiziki şəxslər tərəfindən şəxsi istifadə üçün keçirilən, miqdarı və dəyəri qanunla müəyyən olunmuş həddən çox olmayan mallar;
 - abunəçilərə göndərilən qəzet və jurnallar, digər dövrü nəşrlər;
 - xarici dövlətlərin diplomatik və digər nümayəndəliklərinin (səfirlik, konsulluq, elmi təşkilatlar və ya hərbi bazalar), həmçinin ölkə ərazisində yerləşən beynəlxalq təşkilatların keçirdikləri mallar;
 - konkret müştərinin ehtiyacları üçün hazırlanmış proqram təminatı və ya identifikasiya oluna bilən istənilən tip orijinal əsər yazılmış məlumat daşıyıcıları;
- beynəlxalq daşımaları həyata keçirən nəqliyyat vasitələri;
- beynəlxalq daşımaları həyata keçirən nəqliyyat vasitələrinin normal istismarı üçün nəzərdə tutulan texniki təchizat vasitələri, yanacaq və digər mallar;
- nəqliyyat vasitəsi sərnişinlərinin və heyət üzvlərinin istifadəsi üçün nəzərdə tutulan ərzaq ehtiyatı və digər mallar;
- Azərbaycana məxsus və ya rezidentlər tərəfindən icarəyə götürülmüş gəmilər tərəfindən tutularaq və ya istehsal olunaraq ölkəyə gətirilən dəniz məhsulları;
- ölkənin gömrük sərhədlərindən kənarında yerləşən Azərbaycana məxsus və ya rezidentlər tərəfindən icarəyə götürülən nəqliyyat vasitələri üçün aparılan yanacaq və sürtkü materialları;
- texniki xidmət göstərməsi üçün sərhəddən keçirilən nəqliyyat vasitələri;
- təmir olunmaq üçün sərhəddən keçirilən nəqliyyat vasitələri;
- sərgi eksponatları;
- idman yarışları, tamaşalar və analoji tədbirlər üçün keçirilən mallar;
- girov əşyaları və öhdəliyi təmin edən digər vasitələr;
- mal nümunələri;
- rüsumsuz ticarət mağazalarına gətirilən xarici mallar;
- sərhəddən keçirilən malların daşınması üçün qablaşdırma materialları;
- əvvəllər hər hansı bir gömrük proseduru altında yerləşdirilərək gömrük statistikasına daxil edilən və sonradan ölkədən çıxarılmadan gömrük proseduru dəyişdirilən mallar.

Malların statistik dəyəri idxal və ya ixraca dair bağlanmış müqavilələrin qiymətləri əsasında, Mərkəzi Bankın gömrük bəyannaməsinin buraxıldığı günə müəyyən etdiyi məzənnə üzrə ABŞ dolları ilə müəyyən edilərək vahid qiymət bazisinə gətirilir.

İdxalın dəyərinin qiymətləndirilməsi malın gömrük bəyannaməsində göstərilmiş SİF baza qiymətlərinə gətirilmiş faktura (kontrakt) dəyəri üzrə aparılır. SİF- (dəyər, sığorta, fraxt)-malın satış şərtidir ki, buna görə malın qiymətinə onun dəyəri, malın sığorta edilməsi və nəqli üzrə xərclər daxil edilir.

İxracın dəyərinin qiymətləndirilməsi malların gömrük bəyannaməsində göstərilmiş FOB baza qiymətlərinə gətirilmiş faktura (kontrakt) dəyəri üzrə aparılır. FOB (bortda azad)-malın satılma şərtidir ki, buna görə malın qiymətinə onun dəyəri, malın çatdırılması və gəmi bortuna yüklənməsi üzrə xərclər daxil edilir.