



**Azərbaycan Respublikası  
Dövlət Gömrük Komitəsi**

# **Azərbaycan Respublikası Xarici Ticarətinin Gömrük Statistikası**

**Hesabat dövrü:  
01.01.2018 – 30.04.2018**

**1) Xarici ticarətin gömrük statistikasının əsas göstəriciləri**

<b>Göstəricilər</b>	<b>Min ABŞ dolları ilə</b>	<b>Milyon ABŞ dolları ilə</b>	<b>İxrac və idxalın xüsusi çəkisi, faizlə</b>
<b>Xarici ticarət dövriyyəsi</b>	<b>8 677 959.10</b>	<b>8 677.96</b>	<b>100.00</b>
o cümlədən:			
İxrac	<b>5 651 907.87</b>	<b>5 651.91</b>	<b>65.13</b>
İdxal	<b>3 026 051.23</b>	<b>3 026.05</b>	<b>34.87</b>
Xarici ticarət saldosu	<b>2 625 856.64</b>	<b>2 625.86</b>	<b>-</b>

**2) Büdcə daxilölmaları haqqında məlumat**

<b>Gömrük ödənişləri</b>	<b>Məbləğ</b> (min AZN)
Gömrük rüsumları üzrə	264 016.30
ƏDV üzrə	709 993.10
Aksizlər üzrə	42 424.00
Yol vergisi üzrə	11 148.50
<b>Cəmi</b>	<b>1 027 581.90</b>

### 3) Xarici iqtisadi fəaliyyət (XİF) iştirakçıları haqqında məlumat

Göstəricilər	Miqdarı (ədəd)
<b>Xarici ölkələrin sayı</b>	<b>153</b>
<b>XİF iştirakçılarının sayı</b> <i>o cümlədən:</i>	<b>8 979</b>
- <b>Fiziki şəxslər üzrə</b>	<b>4 644</b>
- <b>Hüquqi şəxslər üzrə</b> <i>o cümlədən:</i>	<b>4 335</b>
- dövlət sektoru	153
- özəl sektor	4 182

**4) Ticarət əməliyyatlarının həcmi – 8 677 959.10 min ABŞ dolları**

*o cümlədən:*

**4.1. İdxal əməliyyatları üzrə 3 026 051.23 min ABŞ dolları**

**İdxal olunan malların çeşidlərinin sayı – 6 401 ədəd**

<b>Göstəricilər</b>	<b>Məbləğ</b> <i>(min ABŞ dolları)</i>	<b>Əlavələr</b>
Dövlət sektoru	507 776.86	
Özəl sektor	2 334 512.84	
Fiziki şəxslər	183 761.53	
MDB ölkələri	853 813.36	
Aİ ölkələri	743 818.40	Əlavə 4
Digər ölkələr	1 428 419.47	
İdxal əməliyyatlarının həcmninin:		
- yüksək həddi	834 575.31 (aprel)	Əlavə 1
- aşağı həddi	689 821.19 (yanvar)	
- orta aylıq artımı	48 251.37	
Humanitar yük, təmənnasız kömək və texniki yardım	22 459.81	

**4.2. İxrac əməliyyatları üzrə - 5 651 907.87\* min ABŞ dolları**

**İxrac olunan malların çeşidlərinin sayı - 1 936 ədəd**

<b>Göstəricilər</b>	<b>Məbləğ</b> <i>(min ABŞ dolları)</i>	<b>Əlavələr</b>
Dövlət sektoru	4 136 666.37	
Özəl sektor	1 501 292.90	
Fiziki şəxslər	13 948.60	
MDB ölkələri	329 876.55	
Aİ ölkələri	2 939 871.11	Əlavə 4
Digər ölkələr	2 382 160.21	
İxrac əməliyyatlarının həcmnin:		
- yüksək həddi	2 296 904.60 (aprel)	Əlavə 1
- aşağı həddi	1 038 707.23 (yanvar)	
- orta aylıq artımı	419 399.13	
Qeyri-neft sektoru (2709-2715 mal mövqeləri istisna olmaqla) üzrə ixracın həcmi	485 325.44	
Humanitar yük, təmənnasız kömək və texniki yardım	23.61	

\* - hesabat dövründə gömrük orqanlarında rəsmiləşdirilməsi başa çatdırılmış ixrac olunan xam neft və təbii qazın dəyərində dair məlumatlar nəzərə alınmışdır

### 4.3. Avtomobillərin idxalı haqqında məlumat

Məln adı	Miqdarı (ədəd)
<b>Cəmi idxal olunmuşdur</b> <i>o cümlədən:</i>	<b>5310</b>
Sürücü daxil olmaqla 10 nəfər və ya daha çox adam daşımaq üçün nəzərdə tutulmuş motorlu nəqliyyat vasitələri	23
Əsasən adamların daşınması üçün nəzərdə tutulmuş minik avtomobilləri və digər motorlu nəqliyyat vasitələri	4785
Yük daşımaq üçün motorlu nəqliyyat vasitələri	477
Xüsusi təyinatlı motorlu nəqliyyat vasitələri	25

## 5) Sövdələşmə xarakterləri üzrə malların keçirilməsi

Sövdələşmə xarakterinin kodu və adı	İxrac		İdxal	
	dəyəri (min ABŞ doll.)	ixraca nisbətən %-lə	dəyəri (min ABŞ doll.)	idxala nisbətən %-lə
<b>01 – Milli valyuta ilə hesablaşma</b>	<b>56 119.20</b>	<b>0.99</b>	<b>38.36</b>	<b>0.00</b>
<b>Sərbəst dönərli valyuta (SDV) ilə hesablaşmalar, o cümlədən:</b>	<b>4 622 148.61</b>	<b>81.78</b>	<b>2 599 175.53</b>	<b>85.89</b>
21 – SDV ilə hesablaşma (dövlət krediti və dövlət kreditinin ödənişindən başqa)	4 622 148.61	81.78	2 596 746.66	85.81
23 - Dövlət krediti üzrə malların keçirilməsi	0.00	0.00	2 428.87	0.08
<b>Qapalı valyuta ilə hesablaşmalar, o cümlədən:</b>	<b>8 086.19</b>	<b>0.14</b>	<b>168 205.54</b>	<b>5.56</b>
41 – Qapalı valyuta ilə hesablaşma (dövlət krediti və dövlət kreditinin ödənişindən başqa)	8 086.19	0.14	168 205.54	5.56
<b>Digər kommersiya əməliyyatları üzrə malların keçirilməsi</b>	<b>0.00</b>	<b>0.00</b>	<b>14.73</b>	<b>0.00</b>
52 – Görülmüş iş və xidmətlərin hesabına malların keçirilməsi	0.00	0.00	14.73	0.00
<b>Müəssisə və obyektlərin tikintisi haqqında saziş-öhdəlik hesabına malların keçirilməsi</b>	<b>883 622.13</b>	<b>15.63</b>	<b>12.11</b>	<b>0.00</b>
78 - Kompensasiyalı öhdəliklər hesabına SDV ilə hesablaşmalar əsasında malların keçirilməsi	883 622.13	15.63	12.11	0.00
<b>80 – Digərləri</b>	<b>81 931.74</b>	<b>1.46</b>	<b>258 604.96</b>	<b>8.55</b>
<b>Cəmi</b>	<b>5 651 907.87</b>	<b>100.00</b>	<b>3 026 051.23</b>	<b>100.00</b>



## **6) Daşınan yüklər haqqında məlumat**

<b>İstiqamət və nəqliyyatın növü</b>	<b>Miqdarı (ton)</b>	<b>Əlavələr</b>
<b>- İxrac</b> <i>o cümlədən:</i>	<b>11 901 635.55</b>	Əlavə 6
dəniz nəqliyyatı	90 322.14	
dəmir yolu nəqliyyatı	578 336.38	
avtomobil nəqliyyatı	308 140.44	
hava nəqliyyatı	120 693.00	
poçt	0.01	
stasionar nəqliyyat vasitələri	10 803 772.15	
özü hərəkət edən vasitələr	371.43	
<b>- İdxal</b> <i>o cümlədən:</i>	<b>2 536 292.61</b>	
dəniz nəqliyyatı	255 407.10	
dəmir yolu nəqliyyatı	1 458 371.91	
avtomobil nəqliyyatı	706 001.60	
hava nəqliyyatı	4 944.10	
poçt vasitəsilə	1.03	
stasionar nəqliyyat vasitələri	105 428.12	
özü hərəkət edən vasitələr	6 138.75	
<b>Cəmi</b>	<b>14 437 928.16</b>	

## 7) Gömrük hüquqpozmalarına qarşı mübarizə haqqında məlumat

### 7.1. Aşkar edilmiş cinayət xarakterli faktlar – 240

*o cümlədən:*

Qaçqmalçılıq faktı	150
Narkotik vasitələrin və psixotrop maddələrin qanunsuz dövriyyəsi ilə əlaqədar faktlar	60
Tutulmuş narkotik vasitələrin miqdarı (qram)	175 893.4420
Tutulmuş psixotrop maddələrin miqdarı (qram)	933.0680
Gömrük ödənişlərinin ödənilməsindən yayınma	2
Aksiz markası ilə markalanmalı olan malları belə marka olmadan idxal etmə	10
Digər cinayət xarakterli faktlar	75
Təqsirləndirilən şəxslər	260

### 7.2. Aşkar edilmiş inzibati xəta faktları – 2 573

*o cümlədən:*

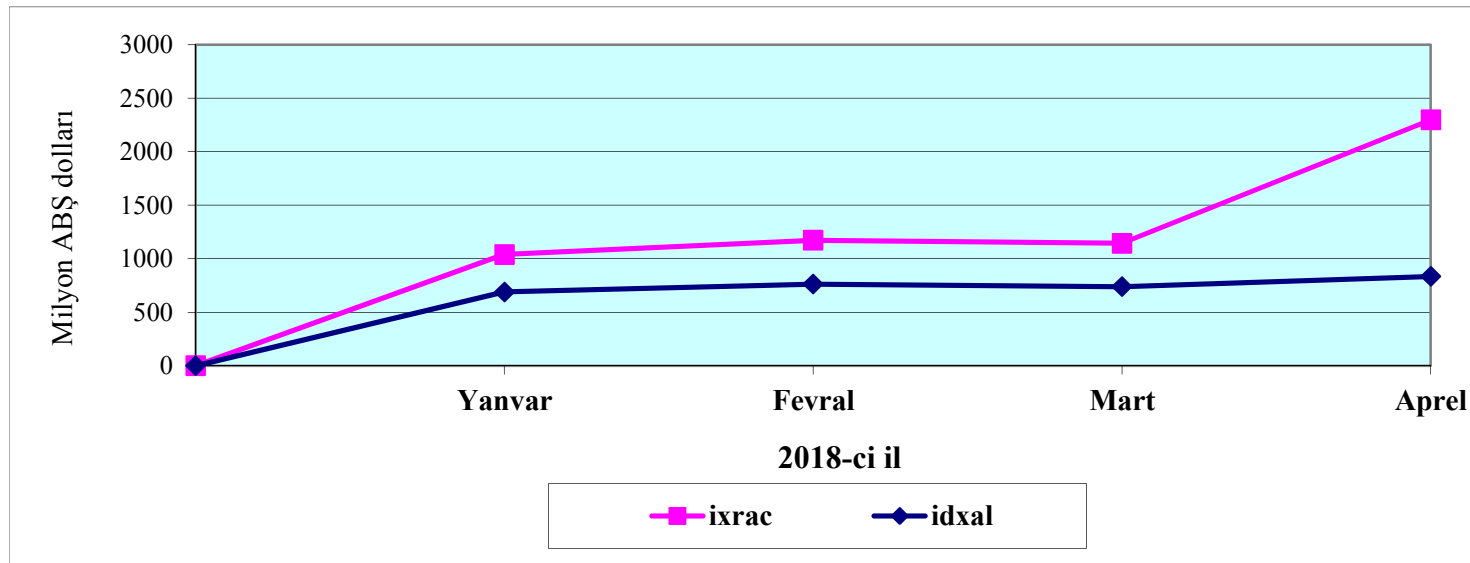
Kənar keçirmə	-
Gizli keçirmə	83
Bəyan etməmə	121
Malların, nəqliyyat vasitələrinin və onlara aid sənədlərin çatdırılmaması	2 041
Geri aparmama (gətirməmə)	200
Gömrük ödənişlərindən yayınma	16
Aksiz markasız idxal	1
Digər xətalər	120

## Əlavə 1

### İxrac və idxal əməliyyatlarının dinamikası

(min ABŞ dolları)

	Yanvar	Fevral	Mart	Aprel	May	İyun	İyul	Avqust	Sentyabr	Oktyabr	Noyabr	Dekabr	Cəmi
<b>İxrac</b>	1 038 707.23	1 171 744.68	1 144 551.36	2 296 904.60	-	-	-	-	-	-	-	-	<b>5 651 907.87</b>
<b>İdxal</b>	689 821.19	762 642.74	739 011.98	834 575.31	-	-	-	-	-	-	-	-	<b>3 026 051.23</b>
<b>Saldo</b>	348 886.04	409 101.93	405 539.38	1 462 329.29	-	-	-	-	-	-	-	-	<b>2 625 856.64</b>
<b>Dövriyyə</b>	1 728 528.42	1 934 387.42	1 883 563.35	3 131 479.92	-	-	-	-	-	-	-	-	<b>8 677 959.10</b>
<b>İxracın aylıq artımı</b>	-	133 037.45	-27 193.31	1 152 353.24	-	-	-	-	-	-	-	-	-
<b>İdxalın aylıq artımı</b>	-	72 821.55	-23 630.76	95 563.33	-	-	-	-	-	-	-	-	-



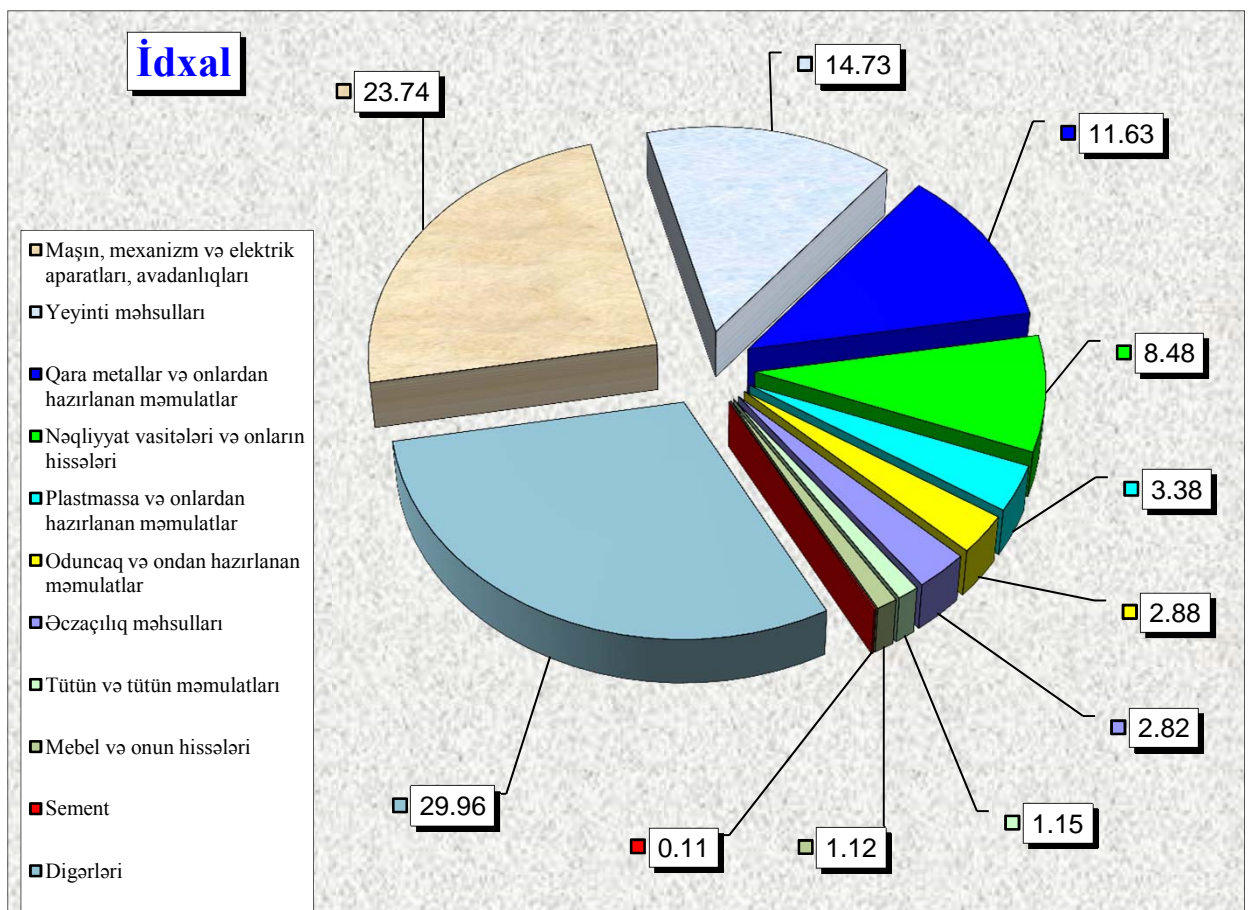
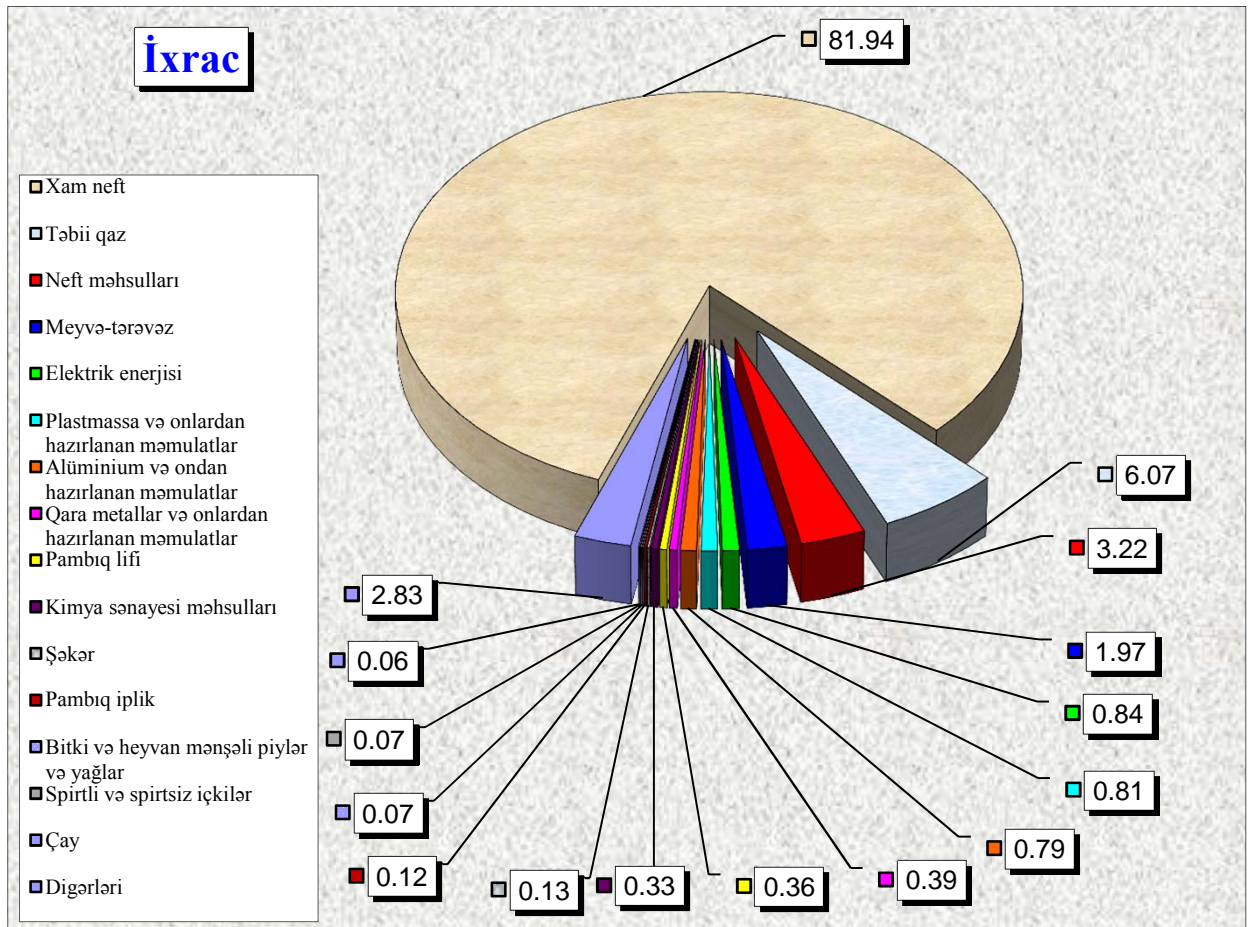
## İxracda əsas mallar

№	Malın adı	Miqdar	Statistik dəyər (min ABŞ dolları)	Ümumi ixraca nisbətən, %-lə
	<b>İxrac - cəmi</b>	-	<b>5 651 907.87</b>	<b>100.00</b>
1	Xam neft və bitumlu minerallardan alınan xam neft məhsulları, ton	9 338 941.60	4 631 311.68	81.94
2	Neft məhsulları (2710 mal kodu üzrə), ton	368 926.29	181 785.92	3.22
3	Təbii qaz, min kub metr	1 893 203.57	342 922.61	6.07
4	Elektrik enerjisi, min kVt/saat	987 949.77	47 303.79	0.84
5	Meyvə-tərəvəz, ton	104 311.18	111 131.18	1.97
6	Çay, ton	476.48	3 214.25	0.06
7	Bitki və heyvan mənşəli piylər və yağlar, ton	3 631.23	3 885.77	0.07
8	Şəkər, ton	12 109.17	7 287.23	0.13
9	Spirтли və spirtsiz içkilər, min ABŞ dolları	-	3 739.01	0.07
10	Kimya sənayesi məhsulları, ton	38 041.85	18 390.48	0.33
11	Plastmassa və onlardan hazırlanan məmulatlar, ton	57 810.81	45 801.15	0.81
12	Pambıq lifi, ton	13 242.97	20 585.40	0.36
13	Pambıq iplik, ton	2 706.33	6 596.05	0.12
14	Qara metallar və onlardan hazırlanan məmulatlar, ton	28 888.96	22 292.99	0.39
15	Alüminium və ondan hazırlanan məmulatlar, ton	19 695.35	44 742.78	0.79
16	Digərləri	-	160 917.59	2.83

## İdxalda əsas mallar

№	Malın adı	Miqdar	Statistik dəyər (min ABŞ dolları)	Ümumi idxala nisbətən, %-lə
	<b>İdxal - cəmi</b>	-	<b>3 026 051.23</b>	<b>100.00</b>
1	Yeyinti məhsulları, min ABŞ dolları	-	445 784.30	14.73
	ondan:			
1.1	Ət, ton	13 465.86	19 357.37	0.64
1.2	Süd, ton	2 269.08	3 308.65	0.11
1.3	Kərə yağı və süddən hazırlanmış digər yağlar, ton	4 320.97	25 771.57	0.85
1.4	Meyvə-tərəvəz, ton	139 987.43	66 026.23	2.18
1.5	Çay, ton	4 134.78	15 871.88	0.52
1.6	Buğda, ton	406 842.41	70 971.29	2.35
1.7	Bitki və heyvan mənşəli piylər və yağlar, ton	59 736.64	54 211.80	1.79
1.8	Şəkər, ton	19 145.94	8 641.17	0.29
2	Tütün və tütün məmulatları, min ABŞ dolları	-	34 928.16	1.15
3	Sement, ton	15 847.89	3 369.99	0.11
4	Əczaçılıq məhsulları, ton	4 491.06	85 389.98	2.82
5	Plastmassa və onlardan hazırlanan məmulatlar, ton	52 884.83	102 379.42	3.38
6	Oduncaq və ondan hazırlanan məmulatlar, min ABŞ dolları	-	87 278.96	2.88
7	Qara metallar və onlardan hazırlanan məmulatlar, ton	289 510.46	351 949.16	11.63
8	Maşın, mexanizm, elektrik aparatları, avadanlıqlar və onların hissələri, min ABŞ dolları	-	718 296.66	23.74
9	Nəqliyyat vasitələri və onların hissələri, min ABŞ dolları	-	256 620.88	8.48
10	Mebel və onun hissələri, min ABŞ dolları	-	33 994.75	1.12
11	Digərləri	-	906 058.98	29.96

## İdxal və ixrac əməliyyatlarında əsas mallar (faizlə xüsusi çəkisi)



## Ölkələr üzrə ixrac və idxal

Ölkələrin adı	İxrac		İdxal	
	Min ABŞ dolları ilə	Ümumi ixraca nisbətən %-lə	Min ABŞ dolları ilə	Ümumi idxala nisbətən %-lə
A	1	2	3	4
<b>Cəmi</b>	<b>5 651 907.87</b>	<b>100.00</b>	<b>3 026 051.23</b>	<b>100.00</b>
<b>o cümlədən:</b>				
<b>MDB ölkələri üzrə cəmi</b>	<b>329 876.55</b>	<b>5.84</b>	<b>853 813.36</b>	<b>28.22</b>
Belarus	6 888.91	0.12	94 348.90	3.12
Qazaxıstan	12 833.37	0.23	59 242.98	1.96
Qırğızıstan	229.84	0.00	795.16	0.03
Moldova	164.13	0.00	2 108.13	0.07
Özbəkistan	1 665.10	0.03	8 985.52	0.30
Rusiya	157 833.64	2.79	526 533.75	17.40
Tacikistan	783.64	0.01	53.40	0.00
Türkmənistan	8 455.12	0.15	41 059.98	1.36
Ukrayna	141 022.79	2.50	120 685.52	3.99
<b>Avropa İttifaqı ölkələri üzrə cəmi</b>	<b>2 939 871.11</b>	<b>52.02</b>	<b>743 818.40</b>	<b>24.58</b>
Almaniya	277 119.95	4.90	237 416.60	7.85
Avstriya	171 655.76	3.04	21 030.67	0.69
Belçika	8 455.83	0.15	17 629.97	0.58
Bolqarıstan	38 156.55	0.68	4 174.54	0.14
Böyük Britaniya	94 169.58	1.67	68 724.56	2.27
Çexiya	250 047.85	4.42	59 273.18	1.96
Danimarka	267.93	0.00	6 316.46	0.21
Estoniya	463.47	0.01	1 814.63	0.06
Finlandiya	210.48	0.00	7 866.96	0.26
Fransa	91 388.56	1.62	48 988.48	1.62
Xorvatiya	45 843.79	0.81	602.08	0.02

A	1	2	3	4
İrlandiya	1.21	0.00	9 405.75	0.31
İspaniya	181 340.30	3.21	30 870.24	1.02
İsveç	258.19	0.00	8 047.78	0.27
İtaliya	1 398 631.28	24.75	104 195.22	3.44
Kıpr	1.91	0.00	257.36	0.01
Latviya	405.27	0.01	8 287.77	0.27
Litva	717.10	0.01	10 416.67	0.34
Lüksemburq	19 787.33	0.35	1 312.97	0.04
Macarıstan	567.29	0.01	19 559.23	0.65
Malta	10 439.41	0.18	47.52	0.00
Niderland	27 256.92	0.48	23 904.77	0.79
Polşa	2 824.42	0.05	23 531.49	0.78
Portuqaliya	161 892.70	2.86	3 960.20	0.13
Rumıniya	80 647.65	1.43	12 890.33	0.43
Slovakiya	32.24	0.00	6 391.51	0.21
Sloveniya	145.46	0.00	4 318.72	0.14
Yunanıstan	77 142.69	1.36	2 582.72	0.09
<b>Dıgər ölkələr üzrə cəmi</b>	<b>2 382 160.21</b>	<b>42.15</b>	<b>1 428 419.47</b>	<b>47.20</b>
Albaniya	0.00	0.00	78.96	0.00
Amerika Birləşmiş Ştatları	125 789.48	2.23	141 790.31	4.69
Anqilya (Britaniya)	0.00	0.00	1.24	0.00
Anqola	17.73	0.00	0.00	0.00
Argentina	1.62	0.00	4 711.51	0.16
Aruba	22.78	0.00	0.00	0.00
Avstraliya	151.30	0.00	1 115.71	0.04
Banqladəş	475.06	0.01	4 055.64	0.13
Bermud adaları	1.61	0.00	0.00	0.00
Bəhreyn	10.85	0.00	30.57	0.00
Birləşmiş Ərəb Əmirlikləri	6 309.25	0.11	8 072.83	0.27
Tanzaniya	0.00	0.00	15.81	0.00
Boliviya	0.00	0.00	1.95	0.00
Bosniya və Herseqovina	0.00	0.00	360.66	0.01
Braziliya	53.73	0.00	11 985.09	0.40
Bruneı-Darüssalam	1.08	0.00	0.00	0.00



A	1	2	3	4
Burkina-Faso	0.00	0.00	0.14	0.00
Cəbəli-Tariq	42 828.79	0.76	0.00	0.00
Cənubi Afrika Respublikası	3.17	0.00	589.19	0.02
Çili	0.00	0.00	1 233.93	0.04
Çin	16 581.26	0.29	306 913.02	10.14
Çinin xüs. inz. r-nu Honkonq	469.52	0.01	845.06	0.03
Çinin xüs. inz. r-nu Aomin (Makao)	0.00	0.00	0.01	0.00
Dominikan Respublikası	0.00	0.00	34.73	0.00
Ekvador	7.04	0.00	10 842.61	0.36
Əfqanıstan	28 361.81	0.50	0.00	0.00
Əlcəzair	7.77	0.00	532.20	0.02
Farer adaları	0.00	0.00	3.13	0.00
Filippinlər	4.34	0.00	636.07	0.02
Gürcüstan	182 499.69	3.23	21 364.61	0.71
Hernsi adası	0.00	0.00	0.15	0.00
Həbəşistan	0.00	0.00	174.75	0.01
Hindistan	140 529.39	2.49	37 492.00	1.24
Honduras	0.00	0.00	3.44	0.00
İndoneziya	312 370.96	5.53	19 883.37	0.66
İordaniya	1 444.95	0.03	1 412.47	0.05
İraq	2 423.34	0.04	98.33	0.00
İran İslam Respublikası	7 070.35	0.13	87 888.34	2.90
İslandiya	4.12	0.00	53.75	0.00
İsrail	518 076.43	9.17	9 266.42	0.31
İsveçrə	39 611.81	0.70	40 008.67	1.32
Fələstin	0.00	0.00	16.04	0.00
Kamboca	0.00	0.00	948.16	0.03
Kamerun	0.00	0.00	20.56	0.00
Kanada	206 554.66	3.65	3 948.54	0.13
Kayman adaları	0.00	0.00	3.50	0.00
Keç. Yuq. Resp. Makedoniya	0.00	0.00	265.24	0.01
Keniya	0.00	0.00	443.31	0.01
Kolumbiya	30.87	0.00	266.26	0.01
Konqo (Brazzavil)	0.00	0.00	50.66	0.00

A	1	2	3	4
Koreya (KXDR)	0.00	0.00	13.92	0.00
Koreya Respublikası	35.64	0.00	50 145.76	1.66
Kosta-Rika	0.00	0.00	491.73	0.02
Kot-divuar	0.00	0.00	18.10	0.00
Kuba	0.00	0.00	65.82	0.00
Küveyt	267.72	0.00	604.70	0.02
Qabon	6.23	0.00	0.00	0.00
Qana	9.90	0.00	4.32	0.00
Qəmər adaları	0.00	0.00	8.75	0.00
Qətər	1 980.09	0.04	1.05	0.00
Quam (ABŞ)	0.00	0.00	0.65	0.00
Qvatemala	0.00	0.00	21.29	0.00
Qvineya-Bissau	0.00	0.00	0.07	0.00
Laos (LXDR)	0.00	0.00	19.44	0.00
Lixtenşteyn	0.00	0.00	29.34	0.00
Livan	14 117.07	0.25	316.70	0.01
Madaqaskar	0.00	0.00	196.45	0.01
Malayziya	284.19	0.01	32 157.32	1.06
Mavriki	0.00	0.00	41.99	0.00
Mavritaniya	0.00	0.00	26.17	0.00
Meksika	2.81	0.00	5 806.43	0.19
Men adası	102.88	0.00	0.00	0.00
Mərakeş	0.00	0.00	1 473.64	0.05
Misir	131.72	0.00	3 164.39	0.10
Monako	0.00	0.00	69.01	0.00
Monqolustan	62.50	0.00	0.00	0.00
Monteneqro	0.00	0.00	0.01	0.00
Mozambik	0.00	0.00	6.92	0.00
Myanma	8.00	0.00	231.45	0.01
Nepal	0.00	0.00	25.44	0.00
Nigeriya	39.09	0.00	3.85	0.00
Nikaraqua	0.00	0.00	1.24	0.00
Norveç	497.47	0.01	6 805.27	0.22
Oman	5.68	0.00	436.54	0.01

A	1	2	3	4
Pakistan	402.47	0.01	4 814.47	0.16
Panama	0.00	0.00	0.89	0.00
Papua-Yeni Qvineya	0.00	0.00	1.39	0.00
Paraqvay	0.00	0.00	118.21	0.00
Peru	0.00	0.00	508.98	0.02
Pitkern (Britaniya)	0.00	0.00	0.29	0.00
Puerto-Riko (ABŞ)	0.00	0.00	24.90	0.00
Ruanda	0.00	0.00	0.66	0.00
Salvador	0.00	0.00	4.29	0.00
San-Marino	0.00	0.00	23.63	0.00
Serbiya	1.05	0.00	1 958.56	0.06
Seşşel adaları	0.00	0.00	0.08	0.00
Səudiyyə Ərəbistanı	511.77	0.01	5 312.55	0.18
Sinqapur	964.74	0.02	6 368.58	0.21
Solomon adaları	0.00	0.00	0.10	0.00
Surinam	0.00	0.00	0.01	0.00
Suriya Ərəb Respublikası	0.00	0.00	96.09	0.00
Svazilend	0.00	0.00	0.55	0.00
Şri-Lanka	0.00	0.00	13 915.83	0.46
Tailand	354.22	0.01	9 913.89	0.33
Tayvan (Çinin əyaləti)	277 285.38	4.91	6 522.72	0.22
Trinidad və Tobaqo	32.55	0.00	0.12	0.00
Tunis	31 997.76	0.57	1 050.27	0.03
Turk və Kaykos adaları	0.00	0.00	7.20	0.00
Türkiyə	416 331.33	7.37	468 167.02	15.47
Uqanda	0.00	0.00	15.25	0.00
Virgin adaları (ABŞ)	0.00	0.00	0.06	0.00
Vyetnam	628.48	0.01	15 229.85	0.50
Yaponiya	3 827.41	0.07	57 640.87	1.90
Yeni Zelandə	74.85	0.00	17 055.61	0.56
Zambiya	0.00	0.00	3.63	0.00
Zimbabve	0.00	0.00	16.26	0.00
Təyin olunmayıb	482.40	0.01	0.00	0.00

## Əlavə 4.1

### Ticarət dövriyyəsində əsas ölkələr

Ölkələrin adı	Min ABŞ dolları	Ümumi dövriyyəyə nisbətən %-lə
<b>Cəmi</b>	<b>8 677 959.10</b>	<b>100.00</b>
o cümlədən:		
İtaliya	1 502 826.51	17.32
Türkiyə	884 498.35	10.19
Rusiya	684 367.40	7.89
İsrail	527 342.85	6.08
Almaniya	514 536.54	5.93
İndoneziya	332 254.34	3.83
Çin	323 494.28	3.73
Çexiya	309 321.03	3.56
Tayvan (Çinin əyaləti)	283 808.09	3.27
Amerika Birləşmiş Ştatları	267 579.79	3.08
Ukrayna	261 708.31	3.02
İspaniya	212 210.54	2.45
Kanada	210 503.20	2.43
Gürcüstan	203 864.30	2.35
Avstriya	192 686.43	2.22
<b>Digər ölkələr</b>	<b>1 966 957.14</b>	<b>22.65</b>

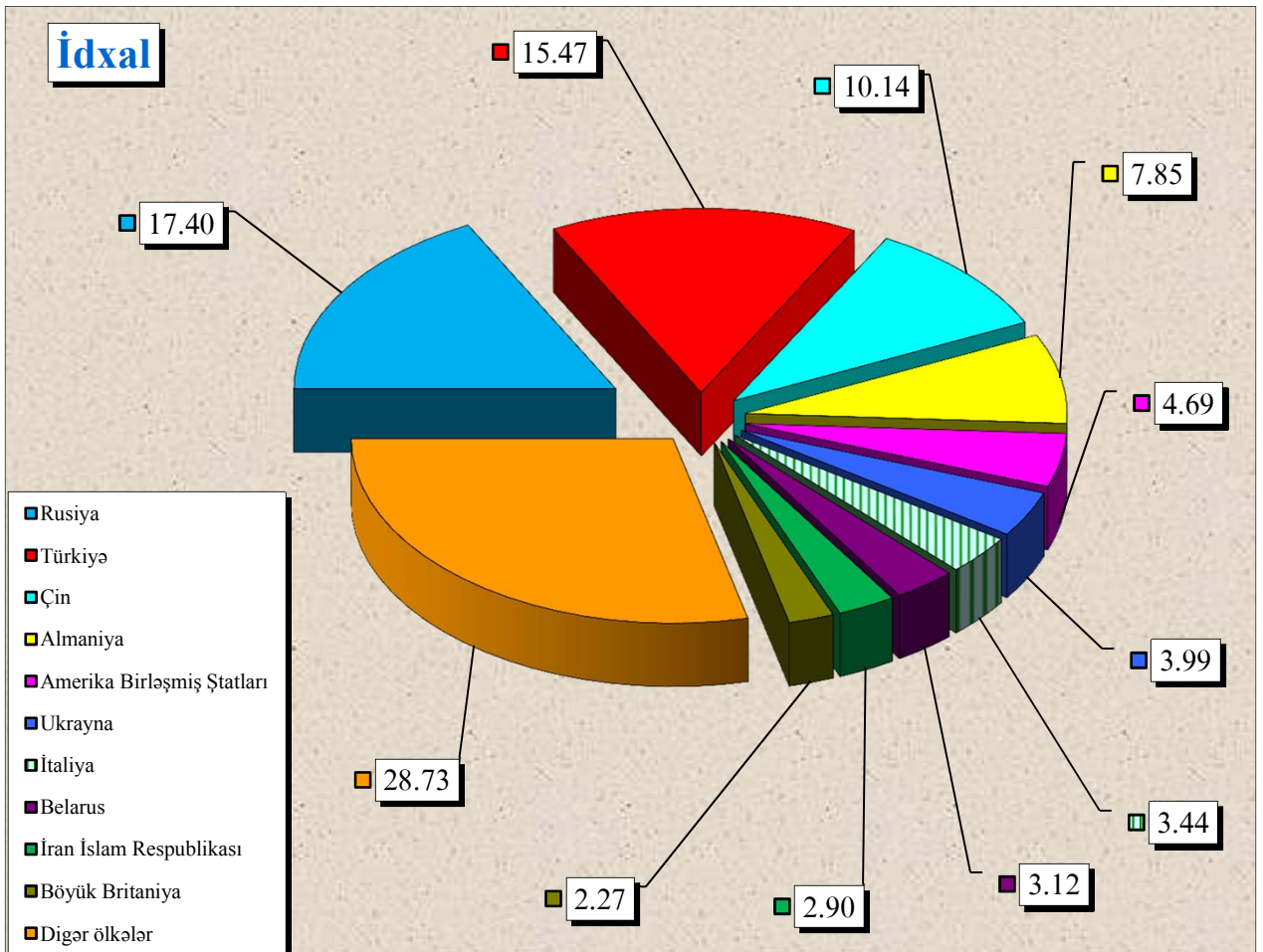
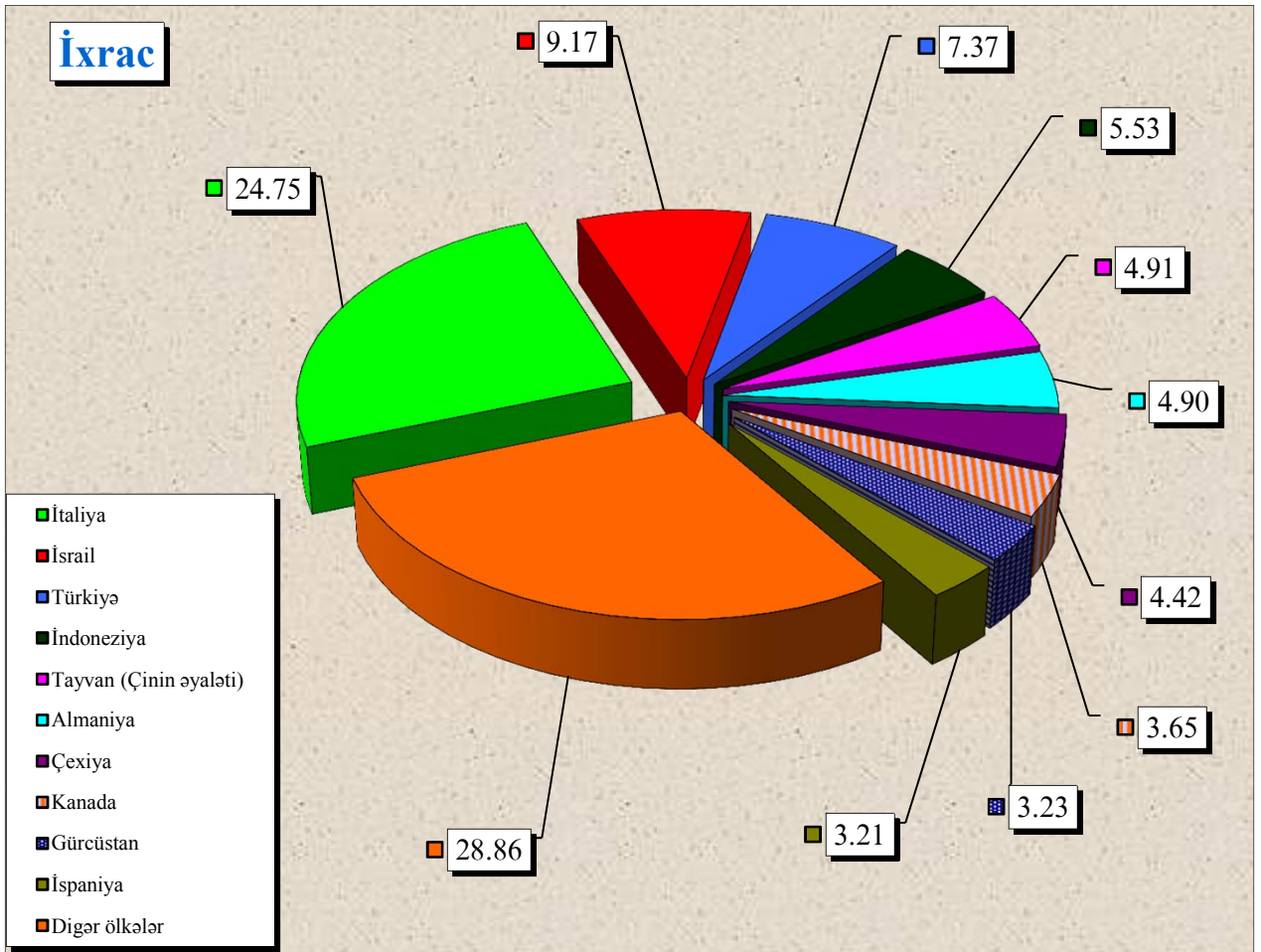
### İxracda əsas ölkələr

Ölkələrin adı	Min ABŞ dolları	Ümumi ixraca nisbətən %-lə
<b>Cəmi</b>	<b>5 651 907.87</b>	<b>100.00</b>
o cümlədən:		
İtaliya	1 398 631.28	24.75
İsrail	518 076.43	9.17
Türkiyə	416 331.33	7.37
İndoneziya	312 370.96	5.53
Tayvan (Çinin əyaləti)	277 285.38	4.91
Almaniya	277 119.95	4.90
Çexiya	250 047.85	4.42
Kanada	206 554.66	3.65
Gürcüstan	182 499.69	3.23
İspaniya	181 340.30	3.21
Avstriya	171 655.76	3.04
Portuqaliya	161 892.70	2.86
Rusiya	157 833.64	2.79
Ukrayna	141 022.79	2.50
Hindistan	140 529.39	2.49
<b>Digər ölkələr</b>	<b>858 715.77</b>	<b>15.18</b>

### İdxalda əsas ölkələr

Ölkələrin adı	Min ABŞ dolları	Ümumi idxala nisbətən %-lə
<b>Cəmi</b>	<b>3 026 051.23</b>	<b>100.00</b>
o cümlədən:		
Rusiya	526 533.75	17.40
Türkiyə	468 167.02	15.47
Çin	306 913.02	10.14
Almaniya	237 416.60	7.85
Amerika Birləşmiş Ştatları	141 790.31	4.69
Ukrayna	120 685.52	3.99
İtaliya	104 195.22	3.44
Belarus	94 348.90	3.12
İran İslam Respublikası	87 888.34	2.90
Böyük Britaniya	68 724.56	2.27
Çexiya	59 273.18	1.96
Qazaxıstan	59 242.98	1.96
Yaponiya	57 640.87	1.90
Koreya Respublikası	50 145.76	1.66
Fransa	48 988.48	1.62
<b>Digər ölkələr</b>	<b>594 096.69</b>	<b>19.63</b>

**İxrac və idxal əməliyyatlarında əsas ölkələr  
(faizlə xüsusi çəkisi)**



## Mal qrupları üzrə ixrac və idxal

Mal qrupunun kodu	Mal qrupunun adı	İxrac		İdxal	
		Min ABŞ dolları ilə	Ümumi ixrac nisbətən %-lə	Min ABŞ dolları ilə	Ümumi idxala nisbətən %-lə
A	B	1	2	3	4
	<b>Cəmi</b>	<b>5 651 907.87</b>	<b>100.00</b>	<b>3 026 051.23</b>	<b>100.00</b>
01	Diri heyvanlar	355.71	0.01	16 339.26	0.54
02	Ət və qida üçün yararlı ət əlavələri	248.51	0.00	19 357.37	0.64
03	Balıqlar və xərçəngkimilər, mollyusklar və digər su onurğasızları	225.89	0.00	4 528.06	0.15
04	Süd məhsulları; quş yumurtası; təbii bal, başqa yerdə adı çəkilməyən və təsnif olunmayan heyvan mənşəli ərzaq məhsulları	4 007.70	0.07	43 589.22	1.44
05	Başqa yerdə adı çəkilməyən və ya təsnif olunmayan heyvan mənşəli məhsullar	366.89	0.01	261.47	0.01
06	Canlı ağaclar və digər bitkilər; bitkilərin kökləri, soğanaqları və digər analogi hissələri; kəsilmiş çiçəklər və dekorativ bitkilər	36.13	0.00	15 935.84	0.53
07	Tərəvəz və bəzi yeməli meyvəköklülər və kök yumruları	50 530.61	0.89	27 093.60	0.90
08	Yeməli meyvələr və qoz-fındıq; sitrus meyvələrinin qabıqları və ya qovun qabıqcıqları	60 600.57	1.07	38 932.63	1.29
09	Qəhvə, çay, maté və ya paraqvay çayı və ədviyyatlar	3 216.34	0.06	17 701.56	0.58
10	Dənli bitkilər	141.72	0.00	97 921.18	3.24
11	Unüyütmə-yarma sənayesi məhsulları; səməni; nişastalar; inulin; buğda kleykovinası	125.71	0.00	5 612.27	0.19
12	Yağlı toxum və bar; digər toxumlar, bar və taxıl; dərman bitkiləri və texniki məqsədlər üçün bitkilər; saman və yem	1 444.71	0.03	13 723.46	0.45
13	Təmizlənməmiş təbii şellak; kitrlər, qatranlar və digər bitki şirələri və ekstraktları	661.20	0.01	115.35	0.00
14	Toxuma (hörgü) məmulatlarının hazırlanması üçün bitki mənşəli materiallar; başqa yerdə adı çəkilməyən və ya təsnif olunmayan digər bitki mənşəli məhsullar	28.76	0.00	222.72	0.01
15	Heyvan və ya bitki mənşəli piylər və yağlar və onların parçalanması nəticəsində alınan məhsullar; hazır yeyinti piyləri; heyvan və ya bitki mənşəli mumlar	3 885.77	0.07	54 211.80	1.79
16	Ətdən, balıqdan və ya xərçəngkimilərdən, mollyusklardan və ya digər su onurğasızlarından alınan hazır məhsullar	91.61	0.00	7 629.35	0.25
17	Şəkər və şəkərdən hazırlanan qənnadı məmulatları	7 471.92	0.13	19 819.04	0.65
18	Kakao və ondan hazırlanan məhsullar	1 157.09	0.02	21 107.02	0.70

A	B	1	2	3	4
19	Taxıldan, undan, nişastadan və ya süddən alınan hazır məhsullar; un qənnadı məmulatları	1 112.39	0.02	27 041.34	0.89
20	Tərəvəzlərin, meyvələrin, qoz-fındığın və ya bitkilərin digər hissələrinin emal məhsulları	6 087.12	0.11	9 799.56	0.32
21	Müxtəlif ərzaq məhsulları	1 282.70	0.02	24 057.71	0.80
22	Spirтли və spirtsiz içkilər və sirkə	3 739.01	0.07	19 286.09	0.64
23	Yeyinti sənayesinin qalıqları və tullantıları; heyvanlar üçün hazır yemlər	3 165.99	0.06	18 203.28	0.60
24	Tütün və tütünün sənaye əvəzediciləri	3 989.40	0.07	34 928.16	1.15
25	Duz; kükürd; torpaq və daş; suvaq materialları, əhəng və sement	7 974.18	0.14	12 695.65	0.42
26	Filizlər, şlaklar və kül	4 151.24	0.07	398.45	0.01
27	Mineral yanacaq, neft və onların qovulma məhsulları; bitum tərkibli maddələr; mineral mumlar	5 223 420.41	92.42	141 768.66	4.68
28	Qeyri-üzvi kimya məhsulları; qiymətli metalların, nadir torpaq metallarının, radioaktiv elementlərin və ya izotopların qeyri-üzvi və ya üzvi birləşmələri	1 382.51	0.02	46 318.65	1.53
29	Üzvi kimyəvi birləşmələr	14 326.39	0.25	14 194.56	0.47
30	Əczaçılıq məhsulları	617.91	0.01	85 389.98	2.82
31	Gübrələr	186.52	0.00	35 477.88	1.17
32	Aşılavıcı və boyayıcı ekstraktlar, tanninlər və onların törəmələri; boyaqlar, piqmentlər və digər boyayıcı maddələr; boyalar və laklar; zamazkalar və digər mastikalar; tipografiya boyaqları, mürəkkəblər, tuş	588.59	0.01	16 111.55	0.53
33	Efir yağları və rezinoidlər; ətriyyat, kosmetik və tualet vasitələri	63.10	0.00	38 366.23	1.27
34	Sabun, səthi-aktiv üzvi maddələr, yuyucu vasitələr, sürtkü materialları, süni və hazır mumlar, təmizləmə və cilalama üçün tərkiblər, şamlar və analoji məmulatlar, yapma üçün pasta, plastilin, «diş müalicəsi mumu»	66.62	0.00	32 464.46	1.07
35	Zülal tərkibli maddələr; modifikasiya olunmuş nişastalar; yapışqanlar; fermentlər	3.25	0.00	3 678.68	0.12
36	Partlayıcı maddələr; pirotexnika məmulatları; kibritlər; pirofor ərintilər; bəzi yanar maddələr	0.00	0.00	2 033.33	0.07
37	Foto və kino malları	6.45	0.00	912.89	0.03
38	Digər kimyəvi məhsullar	1 149.14	0.02	46 884.69	1.55
39	Plastmassa və onlardan hazırlanan məmulatlar	45 801.15	0.81	102 379.42	3.38
40	Kauçuk, rezin və onlardan hazırlanan məmulatlar	204.19	0.00	33 110.28	1.09
41	Emal olunmamış gön (təbii xəzdən başqa) və aşıllanmış dəri	4 344.59	0.08	172.54	0.01
42	Dəri məmulatları; sərraclıq-yəhər məmulatları və qoşqu ləvazimatları; yol ləvazimatları, qadın çantaları və analoji mallar; heyvanların bağırsaqlarından hazırlanan məmulatlar (barama fibroinindən olan liflər istisna olmaqla)	16.79	0.00	5 819.53	0.19
43	Təbii və süni xəz; ondan hazırlanan məmulatlar	0.00	0.00	74.25	0.00
44	Oduncaq və ondan hazırlanan məmulatlar; ağac kömürü	136.55	0.00	87 278.96	2.88
45	Mantar və ondan hazırlanan məmulatlar	0.00	0.00	340.05	0.01
46	Küləşdən, alfadən və digər materiallardan hörmə üçün hazırlanan məmulatlar; səbət məmulatları və hörülmiş məmulatlar	0.00	0.00	73.32	0.00

A	B	1	2	3	4
47	Oduncaqdan və ya digər lifli sellüloz materiallardan hazırlanan kütlə; regenerasiya edilən kağız və karton (makulatura və tullantılar)	0.00	0.00	48.98	0.00
48	Kağız və karton; kağız kütlədən, kağızdan və ya kartondan hazırlanan məmulatlar	590.48	0.01	39 228.56	1.30
49	Çap kitablar, qəzetlər, reproduksiyalar və poliqrafiya sənayesinin digər məmulatları; əlyazmalar, makinada yazılan mətnlər və planlar	1 053.66	0.02	4 828.34	0.16
50	İpək	0.00	0.00	196.26	0.01
51	Yun, zərif və ya qaba heyvan tükü; at tükündən iplik və parça	51.87	0.00	230.99	0.01
52	Pambıq	28 358.45	0.50	1 602.84	0.05
53	Digər bitki mənşəli toxuculuq lifləri; kağız iplik və kağız iplikdən parçalar	0.00	0.00	544.29	0.02
54	Kimyəvi saplar, kimyəvi toxuculuq materiallarından olan yastı və analoji saplar	392.33	0.01	10 978.93	0.36
55	Kimyəvi liflər	124.78	0.00	1 925.08	0.06
56	Pambıq (vata), keçə və ya fətr və toxunmamış materiallar; xüsusi iplik; ciyə (viş), kəndir, kanat və trosar və onlardan məmulatlar	2.52	0.00	3 237.61	0.11
57	Xalçalar və digər toxunma döşəmə örtükləri	74.43	0.00	4 684.52	0.15
58	Xüsusi parçalar; taftinqli (baftalı) toxuculuq materialları; krujevalar; qobelenlər; bəzək materialları; tikmələr	331.17	0.01	1 171.66	0.04
59	Həpdurulmuş, üzülükli, təkrarlanmış toxuculuq materialları; texniki təyinatlı toxuculuq məmulatları	0.01	0.00	1 908.47	0.06
60	Maşınla və əllə toxunma trikotaj parçalar	0.00	0.00	3 393.76	0.11
61	Maşınla və ya əllə toxunmuş trikotaj geyim əşyaları və geyim ləvazimatları	56.26	0.00	34 750.07	1.15
62	Paltar və geyim ləvazimatları, maşınla və ya əllə toxunmuş trikotajdan başqa	277.49	0.00	30 962.13	1.02
63	Digər hazır toxuculuq məmulatları; dəstlər; işlənmiş geyimlər və toxuculuq məmulatları; cır-cındır	7 308.32	0.13	9 381.73	0.31
64	Ayaqqabılar, getrlər və analoji məmulatlar; onların hissələri	52.59	0.00	23 261.86	0.77
65	Baş geyimləri və onların hissələri	1.84	0.00	852.50	0.03
66	Çətirlər, gündən qoruyucu çətirlər, çəliklər, çəlik-oturacaq, qırmanc, minik atları üçün qamçılar və onların hissələri	0.05	0.00	112.70	0.00
67	Emal edilmiş lələk və pərgü və onlardan hazırlanmış məmulatlar; süni çiçəklər; insan saçından məmulatlar	0.00	0.00	346.03	0.01
68	Daş, gips, sement, asbest, slyuda və analoji materialdan məmulatlar	1 687.12	0.03	16 404.47	0.54
69	Keramika məmulatları	67.81	0.00	25 833.41	0.85
70	Şüşə və ondan hazırlanan məmulatlar	82.73	0.00	26 179.26	0.87
71	Təbii və ya yetişdirilmiş mirvari, qiymətli və ya azqiymətli daşlar, qiymətli metallar, üzərinə qiymətli metal çəkilmiş metallar və onlardan hazırlanan məmulatlar; bijuteriya; sikkələr	34 609.78	0.61	7 526.49	0.25
72	Qara metallar	5 286.60	0.09	111 460.63	3.68
73	Qara metallardan məmulatlar	17 006.39	0.30	240 488.53	7.95
74	Mis və ondan hazırlanan məmulatlar	16 959.02	0.30	3 303.16	0.11



A	B	1	2	3	4
75	Nikel və ondan hazırlanan məmulatlar	0.18	0.00	819.46	0.03
76	Alüminium və ondan hazırlanan məmulatlar	44 742.78	0.79	24 046.78	0.79
78	Qurğuşun və ondan hazırlanan məmulatlar	4 051.13	0.07	86.93	0.00
79	Sink və ondan hazırlanan məmulatlar	0.00	0.00	355.33	0.01
80	Qalay və ondan hazırlanan məmulatlar	0.00	0.00	3.76	0.00
81	Digər qiymətsiz metallar; metal keramikası; onlardan hazırlanan məmulatlar	0.00	0.00	62.48	0.00
82	Qiymətsiz metallardan alətlər, qurğular, bıçaq məmulatları, qaşıqlar və çəngəllər; onların qiymətsiz metallardan olan hissələri	763.84	0.01	12 476.65	0.41
83	Qiymətsiz metallardan hazırlanan digər məmulatlar	24.25	0.00	14 493.63	0.48
84	Nüvə reaktorları, qazanlar, avadanlıq və mexaniki qurğular; onların hissələri	15 784.79	0.28	519 990.75	17.18
85	Elektrik maşınları və avadanlıqları, onların hissələri; səsyazma və səsləndirmə aparaturası, televiziya təsvirlərinin və səslərinin yazılması və canlandırılması üçün aparatura, onların hissələri və ləvazimatları	8 195.69	0.15	198 305.91	6.55
86	Dəmiryol lokomotivləri və ya mühərrikli tramvay vaqonları, dəmiryol nəqliyyat vasitələri və onların hissələri; dəmiryol və ya tramvay xətləri üçün yol avadanlıqları və qurğuları, onların hissələri; mexaniki siqnal avadanlıqları	42.21	0.00	106 763.77	3.53
87	Yerüstü nəqliyyat vasitələri, dəmiryolu və tramvay nəqliyyat vasitələrindən başqa, və onların hissələri və ləvazimatları	2 301.81	0.04	143 704.74	4.75
89	Gəmilər, qayıqlar və üzən konstruksiyalar	67.86	0.00	2 833.18	0.09
90	Optik, fotoqrafik, kinematoqrafiya, ölçü, nəzarət, ən dəqiq, tibbi və ya cərrahiyyə alətləri və aparatları; onların hissələri və ləvazimatları	2 229.64	0.04	54 657.93	1.81
91	Bütün növ saatlar və onların hissələri	3.39	0.00	2 833.26	0.09
92	Musiqi alətləri; onların hissələri və ləvazimatları	5.76	0.00	170.27	0.01
94	Mebel; yataq ləvazimatları, döşəklər, döşək əsasları, divan yastıqları və analoji doldurulma mebel ləvazimatları; lampalar və işıqlandırıcı avadanlıqlar; işıq tablo və lövhələri, analoji məmulatlar; yığma tikinti konstruksiyaları	376.34	0.01	63 466.22	2.10
95	Oyuncaqlar, oyunlar və idman inventarı; onların hissələri və ləvazimatları	20.30	0.00	7 415.54	0.25
96	Müxtəlif hazır məmulatlar	51.05	0.00	19 949.07	0.66
97	İncəsənət əsərləri, kolleksiya əşyaları və antikvariat	39.63	0.00	123.79	0.00

**İxrac və idxalda keçirilən yüklərin daşınma vasitələri üzrə  
miqdarı (netto çəki ilə) və dəyəri**

N/v kodu	Daşınma vasitələri	İxrac		İdxal		Cəmi	
		Netto çəki (ton)	Statistik dəyər (min ABŞ dolları)	Netto çəki (ton)	Statistik dəyər (min ABŞ dolları)	Netto çəki (ton)	Statistik dəyər (min ABŞ dolları)
10	Dəniz nəqliyyatı vasitələri	90 322.14	35 300.74	255 407.10	118 819.38	345 729.24	154 120.13
20	Dəmiryolu nəqliyyatı vasitələri	578 336.38	188 726.96	1 458 371.91	781 238.08	2 036 708.28	969 965.03
30	Avtoyol nəqliyyatı vasitələri	308 140.44	307 275.69	706 001.60	1 713 249.57	1 014 142.04	2 020 525.26
40	Hava nəqliyyatı vasitələri	120 693.00	103 265.88	4 944.10	358 262.80	125 637.11	461 528.68
50	Poçt	0.01	2.00	1.03	91.80	1.04	93.80
70	Stasionar nəqliyyat vasitələri	10 803 772.15	5 016 009.45	105 428.12	22 070.41	10 909 200.27	5 038 079.86
90	Özü hərəkət edən vasitələr	371.43	1 327.15	6 138.75	32 319.19	6 510.19	33 646.34
	<b>Yekun:</b>	<b>11 901 635.55</b>	<b>5 651 907.87</b>	<b>2 536 292.61</b>	<b>3 026 051.23</b>	<b>14 437 928.16</b>	<b>8 677 959.10</b>

## Qısa metodoloji izahat

“Azərbaycan Respublikası xarici ticarətinin gömrük statistikasi”na Azərbaycan Respublikasının digər ölkələrlə xarici ticarət əlaqələrinə dair məlumatlar daxil edilmişdir. Verilən göstəricilər ixrac və idxal olunan malların ölkə sərhədindən keçirilən zaman xarici iqtisadi fəaliyyət iştirakçıları tərəfindən tərtib olunan gömrük bəyannamələri əsasında Dövlət Gömrük Komitəsinin Vahid Avtomatlaşdırılmış İdarəetmə Sistemindən (VAİS) alınmışdır.

Xarici ticarət əlaqələrinə dair aşağıdakı göstəricilər daxil edilmişdir:

- büdcə daxilolmaları haqqında məlumat;
- xarici iqtisadi fəaliyyət iştirakçıları haqqında məlumat;
- ticarət əməliyyatlarının həcmi haqqında məlumat;
- idxal-ixrac əməliyyatlarının həcmnin ölkə qrupları (Müstəqil Dövlətlər Birliyi, Avropa İttifaqı), ölkələr, mal qrupları (Xarici İqtisadi Fəaliyyətin Mal Nomenklaturasının 2 rəqəmli kodları üzrə), əsas mallar, mülkiyyət növləri, sövdələşmə xarakterləri, daşınma vasitələri üzrə bölgüsü;
- gömrük hüquqpozmalarına qarşı mübarizə haqqında məlumat;

İdxal-ixrac əməliyyatlarının həcmnin dəyəri ABŞ dolları ilə verilmişdir.

Göstəricilər “Azərbaycan Respublikası Xarici Ticarətinin Gömrük Statistikasının Metodologiyası”na əsasən hazırlanmışdır. Xarici ticarətin gömrük statistikasının aparılması üçün ilkin məlumatlar malların gömrük rəsmiləşdirilməsində təqdim olunan gömrük bəyannamələrində göstərilən məlumatlar sayılır.

Azərbaycan Respublikası xarici ticarətinin gömrük statistikasi ümumi ticarət uçot sistemi əsasında aparılır.

Azərbaycan Respublikasının idxalına aşağıdakı mallar daxil edilir:

- sərbəst dövriyyə üçün buraxılış gömrük proseduru altında yerləşdirilən mallar;
- təkrar idxal gömrük proseduru altında yerləşdirilən mallar;
- daxildə emal xüsusi gömrük proseduru altında yerləşdirilən mallar;
- xaricdə emal xüsusi gömrük prosedurunun müddəti başa çatdıqdan sonra gətirilən mallar;
- ölkə ərazisinə gətirilib gömrük anbarı və sərbəst zona xüsusi gömrük prosedurları altında yerləşdirilən mallar;
- son istifadə xüsusi gömrük proseduru altında yerləşdirilən mallar;
- ölkə ərazisinə gətirilib dövlətin xeyrinə imtina edilən mallar;

Azərbaycan Respublikasının ixracına aşağıdakı mallar daxil edilir:

- ixrac gömrük proseduruna müvafiq olaraq göndərilən mallar;
- təkrar ixrac gömrük proseduruna müvafiq olaraq göndərilən mallar;
- daxildə emal edildikdən sonra göndərilən mallar;
- xaricdə emal xüsusi gömrük proseduruna müvafiq olaraq göndərilən mallar;
- gömrük anbarı və sərbəst zona xüsusi gömrük prosedurları altında yerləşdirilməsi başa çatandan sonra göndərilən mallar;
- son istifadə xüsusi gömrük prosedurunun müddəti bitdikdən sonra göndərilən mallar.

Gömrük statistikasının ümumi ticarət uçot sistemində aşağıdakı mallar nəzərə alınmır:

- ölkə ərazisindən tranzit keçən mallar;
- müvəqqəti gətirilən (aparılan) mallar;
- müvəqqəti saxlanc xüsusi gömrük proseduru altında yerləşdirilən mallar;
- gömrük anbarı, sərbəst zonada yerləşdirilən və ölkənin gömrük ərazisindən aparılmaq üçün nəzərdə tutulan daxili mallar;
- ölkənin ərazisində məhv edilən xarici mallar;
- səfirlik, konsulluq, beynəlxalq təşkilatların yanındakı nümayəndəliklərin və ölkənin xaricdə yerləşən digər rəsmi nümayəndəliklərinin fəaliyyətinin təmin edilməsi üçün ölkənin gömrük ərazisindən aparılan mallar;

- xarici ölkələrin səfirlik, konsulluq və digər rəsmi nümayəndəliklərinin, beynəlxalq təşkilatların nümayəndəliklərinin fəaliyyətinin təmin edilməsi üçün ölkənin gömrük ərazisinə gətirilən mallar;
- xaricdə dislokasiya olunan hərbi hissələr üçün keçirilən mallar;
- xarici dövlətin ərazisindən keçməklə gömrük orqanları arasında daşınan daxili mallar;
- təbii fəlakət və digər fəvqəladə vəziyyətlərin nəticələrini aradan qaldırmaq, qəza-xilas etmə tədbirlərini həyata keçirmək, o cümlədən zərərçəkmişlərə paylamaq və onlara yardım etmək məqsədilə keçirilən və sonradan qaytarılması nəzərdə tutulan mallar.

Malların gömrük sərhədindən keçirilmə xüsusiyyətlərinə uyğun olaraq onların gömrük statistikasında nəzərə alınıb-alınmaması müəyyən edilir.

Aşağıdakı mallar gömrük statistikasına daxil edilir:

- qeyri-monetar qızıl, ödəmə vasitəsi kimi olmayan qiymətli metallar;
- tədavüldə olmayan banknotlar, qiymətli kağızlar və sikkələr;
- barter müqavilələri vasitəsilə sərhəddən keçirilən mallar;
- alqı-satqısı dövlət hesabları vasitəsi ilə həyata keçirilən mülki və hərbi təyinatlı mallar;
- humanitar və texniki yardım;
- hədiyyə və bəxşislər;
- hərbi təyinatlı mallar;
- konsiqnasiya müqavilələri üzrə keçirilən mallar;
- xarici investisiyalı müəssisələrin nizamnamə fondu kimi gətirdiyi və öz istehsalı olaraq apardığı mallar;
- məlumat və proqram təminatı vasitələri;
- geriye qaytarılan mallar;
- şirkətin və müəssisələrin öz filialları və ya bölmələri arasında apardığı əməliyyatlar nəticəsində sərhəddən keçirilən mallar;
- ölkə limanlarında xarici ölkəyə məxsus gəmilərdən boşaldılan və ya Azərbaycana məxsus gəmilərin açıq dənizdə digər ölkəyə məxsus gəmilərdən əldə etdiyi balıq və digər dəniz məhsulları, dənizin dibindən çıxarılan minerallar;
- bunker yanacağı, ballast, ərzaq ehtiyatı və digər materiallar aşağıdakı hallarda nəzərə alınır:
  - Azərbaycan Respublikasının ərazisində xarici ölkəyə məxsus dəniz və çay gəmiləri, uçan aparatlara satıldıqda;
  - Azərbaycan Respublikasının ərazisində ölkənin dəniz və çay gəmiləri, uçan aparatlarının xarici ölkəyə məxsus dəniz və çay gəmiləri, uçan aparatlarından alındıqda və ya ölkə limanlarında xarici ölkəyə məxsus dəniz və çay gəmiləri, uçan aparatlarından boşaldıqda;
- poçtla və ya kuryer xidməti ilə göndərilən mallar (əgər malın həcmi və ya dəyəri qanunla müəyyən olunmuş həddən çox olarsa);
- işləyən qeyri-rezidentlər də daxil olmaqla, bütün kateqoriyalardan olan şəxslərin qanunla müəyyən edilmiş statistik müşahidə həddi normasından artıq keçirdiyi mallar;
- emal üçün və ya emal edildikdən sonra (hazır məhsul) keçirilən mallar;
- rüsumsuz ticarət mağazalarına göndərilən daxili mallar;
- təbii fəlakət və digər fəvqəladə vəziyyətlərin nəticələrini aradan qaldırmaq, qəza-xilas etmə tədbirlərini həyata keçirmək, o cümlədən zərərçəkmişlərə paylamaq və onlara yardım etmək məqsədilə keçirilən və sonradan qaytarılması nəzərdə tutulmayan mallar.

Aşağıdakı mallar gömrük statistikasına daxil edilmir:

- miqdarı və ya dəyəri statistik müşahidə həddini aşmayan mallar;
- ölkə ərazisindən tranzit keçən və ya ölkə ərazisində yalnız boşaldılıb yüklənən mallar;
- müvəqqəti aparılan və ya gətirilən mallar;

- monetar qızıl, tədavüldə olan milli və xarici valyuta (numizmatika məqsədləri üçün istifadə edilənlərdən başqa), qiymətli kağızlar;
- mülkiyyət hüquqları rezidentdən qeyri-rezidentə sərhədi keçirilmədən verilən qeyri-maliyyə aktivləri;
- kommersiya əməliyyatları predmeti olmayan mallar:
  - fiziki şəxslər tərəfindən şəxsi istifadə üçün keçirilən, miqdarı və dəyəri qanunla müəyyən olunmuş həddən çox olmayan mallar;
  - abunəçilərə göndərilən qəzet və jurnallar, digər dövrü nəşrlər;
  - xarici dövlətlərin diplomatik və digər nümayəndəliklərinin (səfirlik, konsulluq, elmi təşkilatlar və ya hərbi bazalar), həmçinin ölkə ərazisində yerləşən beynəlxalq təşkilatların keçirdikləri mallar;
  - konkret müştərinin ehtiyacları üçün hazırlanmış proqram təminatı və ya identifikasiya oluna bilən istənilən tip orijinal əsər yazılmış məlumat daşıyıcıları;
- beynəlxalq daşımaları həyata keçirən nəqliyyat vasitələri;
- beynəlxalq daşımaları həyata keçirən nəqliyyat vasitələrinin normal istismarı üçün nəzərdə tutulan texniki təchizat vasitələri, yanacaq və digər mallar;
- nəqliyyat vasitəsi sərnişinlərinin və heyət üzvlərinin istifadəsi üçün nəzərdə tutulan ərzaq ehtiyatı və digər mallar;
- Azərbaycana məxsus və ya rezidentlər tərəfindən icarəyə götürülmüş gəmilər tərəfindən tutularaq və ya istehsal olunaraq ölkəyə gətirilən dəniz məhsulları;
- ölkənin gömrük sərhədlərindən kənarında yerləşən Azərbaycana məxsus və ya rezidentlər tərəfindən icarəyə götürülən nəqliyyat vasitələri üçün aparılan yanacaq və sürtkü materialları;
- texniki xidmət göstərməsi üçün sərhəddən keçirilən nəqliyyat vasitələri;
- təmir olunmaq üçün sərhəddən keçirilən nəqliyyat vasitələri;
- sərgi eksponatları;
- idman yarışları, tamaşalar və analogi tədbirlər üçün keçirilən mallar;
- girov əşyaları və öhdəliyi təmin edən digər vasitələr;
- mal nümunələri;
- rüsumsuz ticarət mağazalarına gətirilən xarici mallar;
- sərhəddən keçirilən malların daşınması üçün qablaşdırma materialları;
- əvvəllər hər hansı bir gömrük proseduru altında yerləşdirilərək gömrük statistikasına daxil edilən və sonradan ölkədən çıxarılmadan gömrük proseduru dəyişdirilən mallar.

Malların statistik dəyəri idxal və ya ixraca dair bağlanmış müqavilələrin qiymətləri əsasında, Mərkəzi Bankın gömrük bəyannaməsinin buraxıldığı günə müəyyən etdiyi məzənnə üzrə ABŞ dolları ilə müəyyən edilərək vahid qiymət bazisinə gətirilir.

İdxalın dəyərinin qiymətləndirilməsi malın gömrük bəyannaməsində göstərilmiş SİF baza qiymətlərinə gətirilmiş faktura (kontrakt) dəyəri üzrə aparılır. SİF- (dəyər, sığorta, fraxt)-malın satış şərtidir ki, buna görə malın qiymətinə onun dəyəri, malın sığorta edilməsi və nəqli üzrə xərclər daxil edilir.

İxracın dəyərinin qiymətləndirilməsi malların gömrük bəyannaməsində göstərilmiş FOB baza qiymətlərinə gətirilmiş faktura (kontrakt) dəyəri üzrə aparılır. FOB (bortda azad)-malın satılma şərtidir ki, buna görə malın qiymətinə onun dəyəri, malın çatdırılması və gəmi bortuna yüklənməsi üzrə xərclər daxil edilir.