



**Azərbaycan Respublikası
Dövlət Gömrük Komitəsi**

Azərbaycan Respublikası Xarici Ticarətinin Gömrük Statistikası

**Hesabat dövrü:
01.01.2018 – 30.11.2018**

1) Xarici ticarətin gömrük statistikasının əsas göstəriciləri

Göstəricilər	Min ABŞ dolları ilə	Milyon ABŞ dolları ilə	İxrac və idxalın xüsusi çəkisi, faizlə
Xarici ticarət dövriyyəsi	28 214 292.31	28 214.29	100.00
o cümlədən:			
İxrac	17 918 805.59	17 918.80	63.51
İdxal	10 295 486.72	10 295.49	36.49
Xarici ticarət saldosu	7 623 318.87	7 623.31	-

2) Büdcə daxilölmaları haqqında məlumat

Gömrük ödənişləri	Məbləğ (min AZN)
Gömrük rüsumları üzrə	827 446.80
ƏDV üzrə	2 223 775.50
Aksizlər üzrə	165 334.50
Yol vergisi üzrə	36 521.60
Cəmi	3 253 078.40

3) Xarici iqtisadi fəaliyyət (XİF) iştirakçıları haqqında məlumat

Göstəricilər	Miqdarı (ədəd)
Xarici ölkələrin sayı	182
XİF iştirakçılarının sayı <i>o cümlədən:</i>	21 577
- Fiziki şəxslər üzrə	14 575
- Hüquqi şəxslər üzrə <i>o cümlədən:</i>	7 002
- dövlət sektoru	235
- özəl sektor	6 767

4) Ticarət əməliyyatlarının həcmi – 28 214 292.31 min ABŞ dolları

o cümlədən:

4.1. İdxal əməliyyatları üzrə 10 295 486.72 min ABŞ dolları

İdxal olunan malların çeşidlərinin sayı – 7 481 ədəd

Göstəricilər	Məbləğ <i>(min ABŞ dolları)</i>	Əlavələr
Dövlət sektoru	2 392 049.95	
Özəl sektor	7 315 881.01	
Fiziki şəxslər	587 555.76	
MDB ölkələri	2 538 835.39	
Aİ ölkələri	2 099 967.78	Əlavə 4
Digər ölkələr	5 656 683.55	
İdxal əməliyyatlarının həcmninin:		
- yüksək həddi	1 347 487.71 (oktyabr)	Əlavə 1
- aşağı həddi	689 758.84 (yanvar)	
- orta aylıq artımı	35 288.08	
Humanitar yük, təmənnasız kömək və texniki yardım	52 023.12	

4.2. İxrac əməliyyatları üzrə - 17 918 805.59* min ABŞ dolları

İxrac olunan malların çeşidlərinin sayı - 3 004 ədəd

Göstəricilər	Məbləğ (min ABŞ dolları)	Əlavələr
Dövlət sektoru	12 457 604.40	
Özəl sektor	5 380 860.46	
Fiziki şəxslər	80 340.73	
MDB ölkələri	1 013 875.69	
Aİ ölkələri	9 964 910.16	Əlavə 4
Digər ölkələr	6 940 019.74	
İxrac əməliyyatlarının həcmi:		
- yüksək həddi	2 296 759.14 (aprel)	Əlavə 1
- aşağı həddi	1 038 707.19 (yanvar)	
- orta aylıq artımı	90 918.67	
Qeyri-neft sektoru (2709-2715 mal mövqeləri istisna olmaqla) üzrə ixracın həcmi	1 531 681.17	
Humanitar yük, təmənnasız kömək və texniki yardım	128.43	

* - hesabat dövründə gömrük orqanlarında rəsmiləşdirilməsi başa çatdırılmış ixrac olunan xam neft və təbii qazın dəyərində dair məlumatlar nəzərə alınmışdır

4.3. Avtomobillərin idxalı haqqında məlumat

Məlin adı	Miqdarı (ədəd)
Cəmi idxal olunmuşdur <i>o cümlədən:</i>	22 714
Sürücü daxil olmaqla 10 nəfər və ya daha çox adam daşımaq üçün nəzərdə tutulmuş motorlu nəqliyyat vasitələri	235
Əsasən adamların daşınması üçün nəzərdə tutulmuş minik avtomobilləri və digər motorlu nəqliyyat vasitələri	20 429
Yük daşımaq üçün motorlu nəqliyyat vasitələri	1 938
Xüsusi təyinatlı motorlu nəqliyyat vasitələri	112

5) Sövdələşmə xarakterləri üzrə malların keçirilməsi

Sövdələşmə xarakterinin kodu və adı	İxrac		İdxal	
	dəyəri (min ABŞ doll.)	ixraca nisbətən %-lə	dəyəri (min ABŞ doll.)	idxala nisbətən %-lə
01 – Milli valyuta ilə hesablaşma	106 008.20	0.59	620.70	0.01
Sərbəst dönerli valyuta (SDV) ilə hesablaşmalar, o cümlədən:	14 449 097.44	80.64	7 986 994.84	77.58
21 – SDV ilə hesablaşma (dövlət krediti və dövlət kreditinin ödənişindən başqa)	14 449 097.44	80.64	7 970 324.72	77.42
23 - Dövlət krediti üzrə malların keçirilməsi	0.00	0.00	16 670.12	0.16
Qapalı valyuta ilə hesablaşmalar, o cümlədən:	19 476.07	0.11	545 824.79	5.30
41 – Qapalı valyuta ilə hesablaşma (dövlət krediti və dövlət kreditinin ödənişindən başqa)	19 476.07	0.11	545 824.79	5.30
Digər kommersiya əməliyyatları üzrə malların keçirilməsi	0.00	0.00	14.73	0.00
52 – Görülmüş iş və xidmətlərin hesabına malların keçirilməsi	0.00	0.00	14.73	0.00
Müəssisə və obyektlərin tikintisi haqqında saziş-öhdəlik hesabına malların keçirilməsi	3 129 872.17	17.47	14.89	0.00
78 - Kompensasiyalı öhdəliklər hesabına SDV ilə hesablaşmalar əsasında malların keçirilməsi	3 129 872.17	17.47	14.89	0.00
80 – Digərləri	214 351.71	1.19	1 762 016.77	17.11
Cəmi	17 918 805.59	100.00	10 295 486.72	100.00

6) Daşınan yüklər haqqında məlumat

İstiqamət və nəqliyyatın növü	Miqdarı (ton)	Əlavələr	
- İxrac <i>o cümlədən:</i>	35 477 842.44	Əlavə 6	
dəniz nəqliyyatı	224 085.22		
dəmir yolu nəqliyyatı	1 977 482.14		
avtomobil nəqliyyatı	995 957.89		
hava nəqliyyatı	198 487.63		
poçt	0.02		
stasionar nəqliyyat vasitələri	32 081 307.44		
özü hərəkət edən vasitələr	522.10		
- İdxal <i>o cümlədən:</i>	7 973 839.91		
dəniz nəqliyyatı	644 636.70		
dəmir yolu nəqliyyatı	4 005 572.05		
avtomobil nəqliyyatı	2 091 071.37		
hava nəqliyyatı	13 024.91		
poçt vasitəsilə	7.64		
stasionar nəqliyyat vasitələri	1 188 057.16		
özü hərəkət edən vasitələr	31 470.08		
Cəmi	43 451 682.35		

7) Gömrük hüquqpozmalarına qarşı mübarizə haqqında məlumat

7.1. Aşkar edilmiş cinayət xarakterli faktlar – 667

o cümlədən:

Qaçqmalçılıq faktı	462
Narkotik vasitələrin və psixotrop maddələrin qanunsuz dövriyyəsi ilə əlaqədar faktlar	220
Tutulmuş narkotik vasitələrin miqdarı (qram)	1 175 961.0630
Tutulmuş psixotrop maddələrin miqdarı (qram)	2 017.9550
Gömrük ödənişlərinin ödənilməsindən yayınma	8
Aksiz markası ilə markalanmalı olan malları belə marka olmadan idxal etmə	27
Digər cinayət xarakterli faktlar	163
Təqsirləndirilən şəxslər	714

7.2. Aşkar edilmiş inzibati xəta faktları – 8 091

o cümlədən:

Kənar keçirmə	-
Gizli keçirmə	265
Bəyan etməmə	370
Malların, nəqliyyat vasitələrinin və onlara aid sənədlərin çatdırılmaması	5 982
Geri aparmama (gətirməmə)	488
Gömrük ödənişlərindən yayınma	44
Aksiz markasız idxal	3
Digər xətalər	979

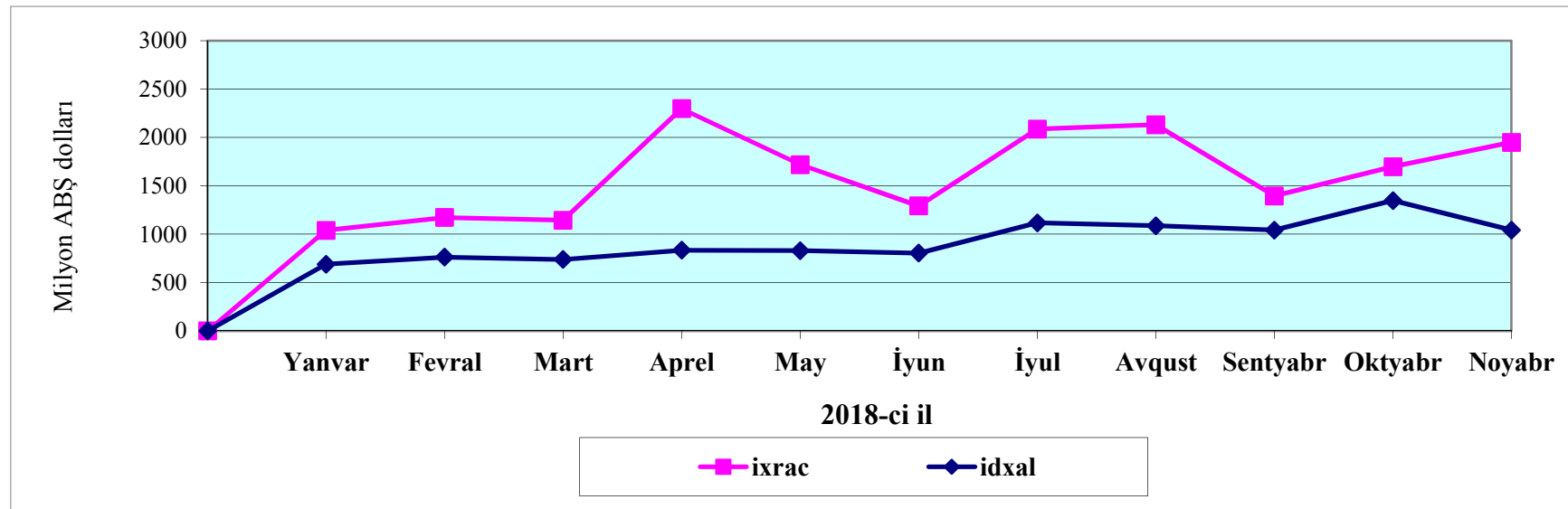
8) Vətəndaşlara göstərilən elektron xidmətlər haqqında məlumat

Xidmətin adı	Müraciətlərin sayı (ədəd)	
	noyabr	yanvar-noyabr
Dövlət sərhəddindən keçirilən malların və nəqliyyat vasitələrinin gömrük rəsmiləşdirilməsi üçün ilkin məlumatlandırma üzrə müraciətin və sənədlərin qəbulu	570	5 801
Fiziki şəxslər tərəfindən Azərbaycan Respublikasının gömrük sərhəddindən keçirilən malların və nəqliyyat vasitələrinin bəyan edilməsi üzrə elektron sadələşdirilmiş bəyannamənin qəbulu	155 733	1 221 102
Xarici ticarət iştirakçılarının həyata keçirdikləri idxal-ixrac əməliyyatları barədə statistik məlumatların verilməsi	9 248	71 439
e - Gömrük Ekspertizası	104	652
e-GÖÖEN (Gömrük ödənişlərinin ödəyicisinin eyniləşdirmə nömrəsinin alınması)	2 107	13 949
Gömrük əməliyyatları və ya gömrük prosedurları ilə bağlı ödəniləcək gömrük ödənişlərinin həyata keçirilməsi	126 614	964 440
Vətəndaşlardan Dövlət Gömrük Komitəsinə daxil olan sorğu və məktublارın icrasının müraciət edənlər tərəfindən onlayn izlənməsi	18	205

İxrac və idxal əməliyyatlarının dinamikası

(min ABŞ dolları)

	Yanvar	Fevral	Mart	Aprel	May	İyun	İyul	Avqust	Sentyabr	Oktyabr	Noyabr	Dekabr	Cəmi
İxrac	1 038 707.19	1 172 419.29	1 144 551.36	2 296 759.14	1 718 189.21	1 291 626.47	2 085 924.96	2 131 485.39	1 394 712.91	1 696 535.80	1 947 893.86	0.00	17 918 805.59
İdxal	689 758.84	762 818.05	739 134.46	834 545.81	829 183.52	804 999.96	1 116 962.18	1 086 386.26	1 041 570.26	1 347 487.71	1 042 639.68	0.00	10 295 486.72
Saldo	348 948.35	409 601.24	405 416.90	1 462 213.33	889 005.69	486 626.51	968 962.79	1 045 099.13	353 142.65	349 048.09	905 254.19	0.00	7 623 318.87
Dövriyyə	1 728 466.03	1 935 237.33	1 883 685.83	3 131 304.96	2 547 372.73	2 096 626.43	3 202 887.14	3 217 871.65	2 436 283.17	3 044 023.51	2 990 533.54	0.00	28 214 292.31
İxracın aylıq artımı	-	133 712.10	-27 867.92	1 152 207.78	-578 569.93	-426 562.74	794 298.49	45 560.42	-736 772.47	301 822.89	251 358.07	-	-
İdxalın aylıq artımı	-	73 059.21	-23 683.59	95 411.35	-5 362.29	-24 183.56	311 962.22	-30 575.92	-44 816.00	305 917.45	-304 848.03	-	-



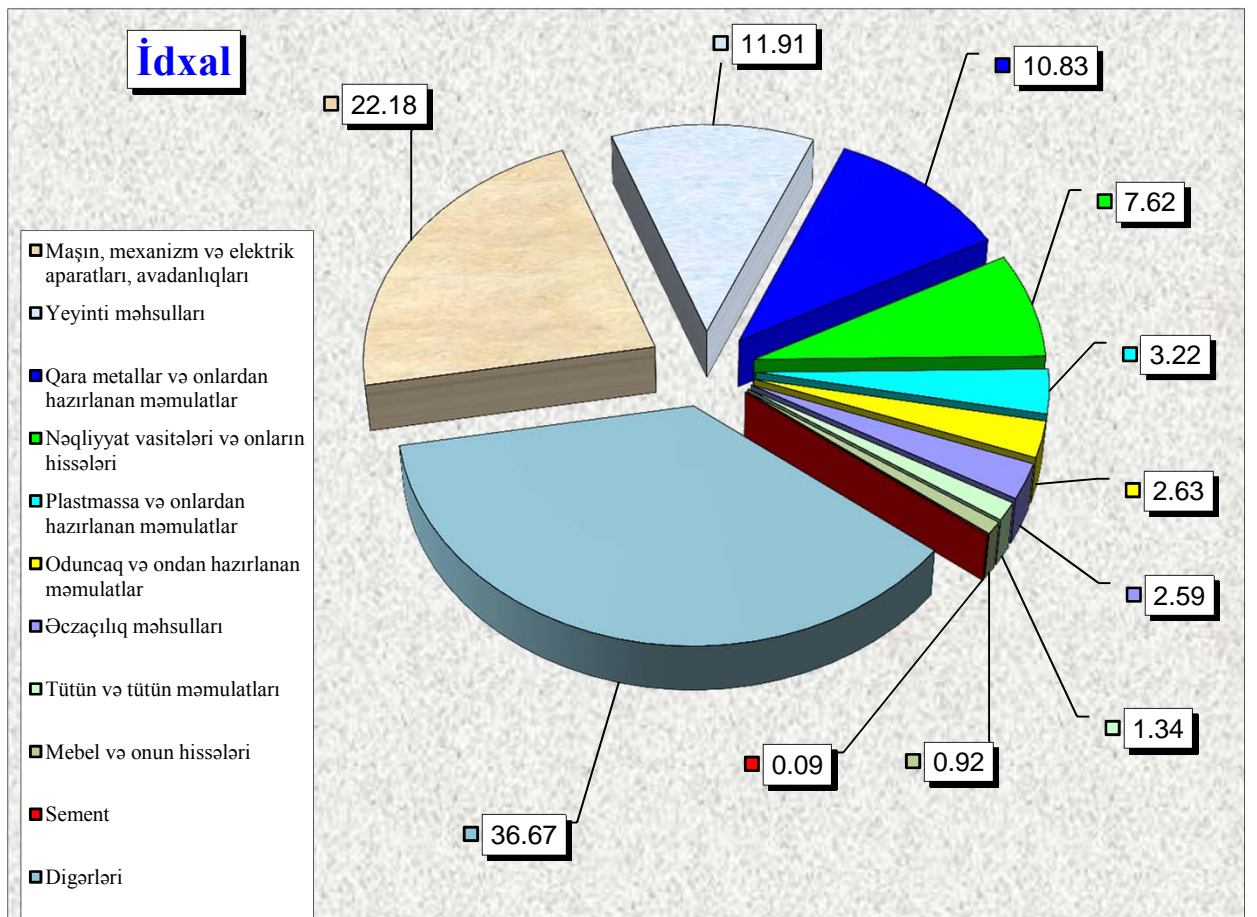
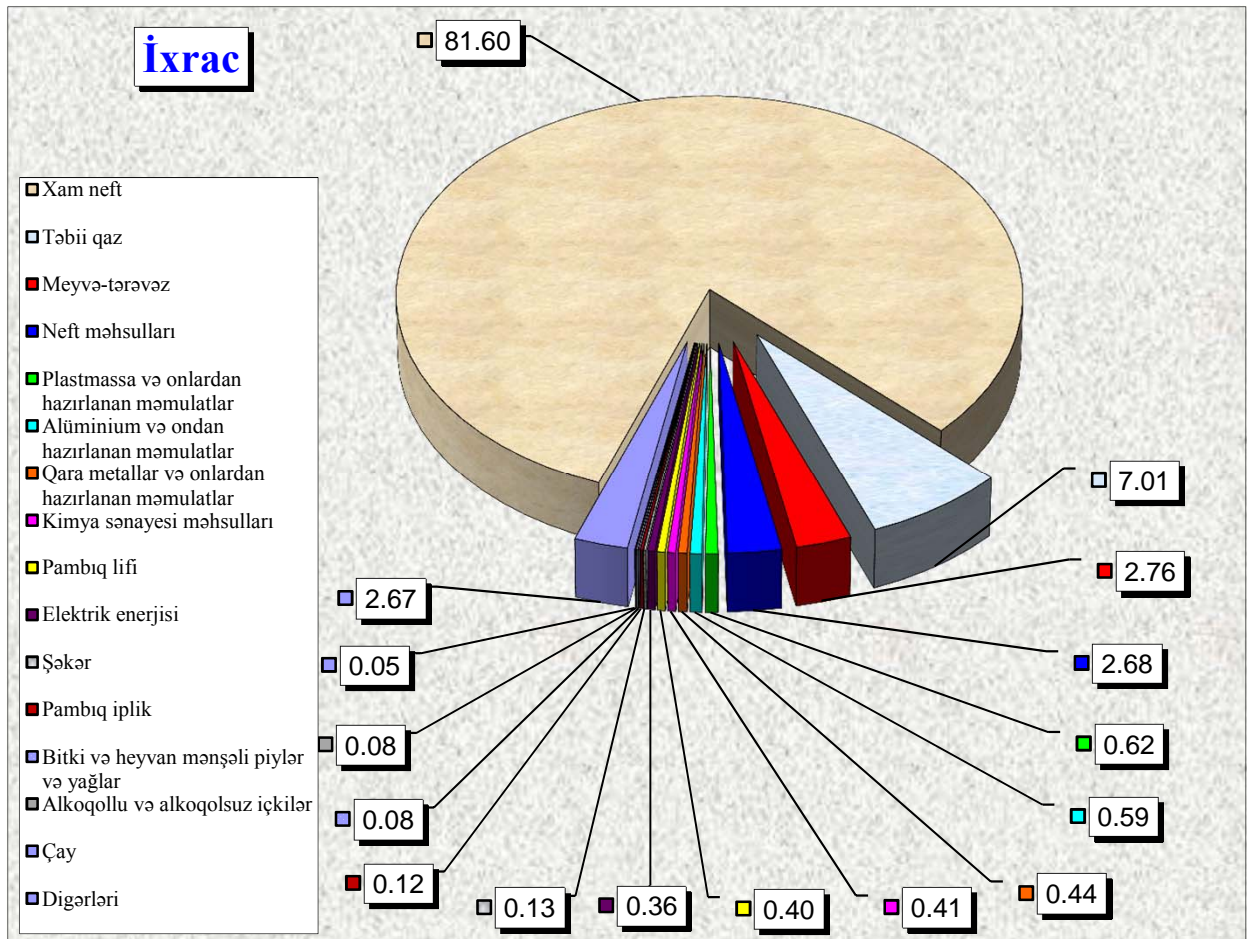
İxracda əsas mallar

№	Məlin adı	Miqdar	Statistik dəyər (min ABŞ dolları)	Ümumi ixraca nisbətən, %-lə
	İxrac - cəmi	-	17 918 805.59	100.00
1	Xam neft və bitumlu minerallardan alınan xam neft məhsulları, ton	27 143 456.10	14 621 241.23	81.60
2	Neft məhsulları (2710 mal kodu üzrə), ton	933 636.15	481 039.79	2.68
3	Təbii qaz, min kub metr	6 450 694.35	1 256 132.50	7.01
4	Elektrik enerjisi, min kVt/saat	1 380 154.32	64 968.42	0.36
5	Meyvə-tərəvəz, ton	549 369.51	495 060.85	2.76
6	Çay, ton	1 276.16	8 712.63	0.05
7	Bitki və heyvan mənşəli piylər və yağlar, ton	15 288.43	14 857.72	0.08
8	Şəkər, ton	40 773.71	23 182.86	0.13
9	Alkoqollu və alkoqolsuz içkilər və sirkə, min ABŞ dolları	-	14 739.43	0.08
10	Kimya sənayesi məhsulları, ton	244 315.14	73 300.61	0.41
11	Plastmassa və onlardan hazırlanan məmulatlar, ton	150 300.58	110 267.23	0.62
12	Pambıq lifi, ton	47 572.96	70 866.59	0.40
13	Pambıq iplik, ton	8 560.57	21 287.81	0.12
14	Qara metallar və onlardan hazırlanan məmulatlar, ton	115 401.21	78 911.57	0.44
15	Alüminium və ondan hazırlanan məmulatlar, ton	46 785.55	106 599.44	0.59
16	Digərləri	-	477 636.91	2.67

İdxalda əsas mallar

№	Məhsul adı	Miqdar	Statistik dəyər (min ABŞ dolları)	Ümumi idxala nisbətən, %-lə
	İdxal - cəmi	-	10 295 486.72	100.00
1	Yeyinti məhsulları, min ABŞ dolları	-	1 226 085.36	11.91
	ondan:			
1.1	Ət, ton	43 261.95	63 651.99	0.62
1.2	Süd, ton	8 089.17	11 044.29	0.11
1.3	Kərə yağı və süddən hazırlanmış digər yağlar, ton	10 677.64	62 094.19	0.60
1.4	Meyvə-tərəvəz, ton	267 904.02	144 535.75	1.40
1.5	Çay, ton	11 661.73	45 097.67	0.44
1.6	Buğda, ton	992 353.87	187 540.92	1.82
1.7	Bitki və heyvan mənşəli piylər və yağlar, ton	128 570.71	120 362.12	1.17
1.8	Şəkər, ton	229 606.60	82 844.16	0.80
2	Tütün və tütün məmulatları, min ABŞ dolları	-	138 430.45	1.34
3	Sement, ton	39 431.13	9 269.75	0.09
4	Əczaçılıq məhsulları, ton	15 450.79	266 826.67	2.59
5	Plastmassa və onlardan hazırlanan məmulatlar, ton	174 855.51	331 694.53	3.22
6	Oduncaq və ondan hazırlanan məmulatlar, min ABŞ dolları	-	270 455.60	2.63
7	Qara metallar və onlardan hazırlanan məmulatlar, ton	848 887.08	1 114 969.99	10.83
8	Maşın, mexanizm, elektrik aparatları, avadanlıqlar və onların hissələri, min ABŞ dolları	-	2 283 240.23	22.18
9	Nəqliyyat vasitələri və onların hissələri, min ABŞ dolları	-	784 400.27	7.62
10	Mebel və onun hissələri, min ABŞ dolları	-	94 393.04	0.92
11	Digərləri	-	3 775 720.84	36.67

İdxal və ixrac əməliyyatlarında əsas mallar (faizlə xüsusi çəkisi)



Ölkələr üzrə ixrac və idxal

Ölkələrin adı	İxrac		İdxal	
	Min ABŞ dolları ilə	Ümumi ixraca nisbətən %-lə	Min ABŞ dolları ilə	Ümumi idxala nisbətən %-lə
A	1	2	3	4
Cəmi	17 918 805.59	100.00	10 295 486.72	100.00
o cümlədən:				
MDB ölkələri üzrə cəmi	1 013 875.69	5.66	2 538 835.39	24.66
Belarus	20 281.22	0.11	165 377.94	1.61
Qazaxıstan	42 978.24	0.24	150 731.66	1.46
Qırğızıstan	3 234.18	0.02	1 911.29	0.02
Moldova	443.31	0.00	4 999.45	0.05
Özbəkistan	8 206.27	0.05	30 472.16	0.30
Rusiya	600 075.76	3.35	1 666 436.56	16.19
Tacikistan	5 457.47	0.03	53.40	0.00
Türkmənistan	21 843.88	0.12	104 382.66	1.01
Ukrayna	311 355.36	1.74	414 470.26	4.03
Avropa İttifaqı ölkələri üzrə cəmi	9 964 910.16	55.61	2 099 967.78	20.40
Almaniya	738 893.36	4.12	583 806.90	5.67
Avstriya	329 738.22	1.84	60 342.59	0.59
Belçika	8 781.38	0.05	49 807.15	0.48
Bolqarıstan	39 281.06	0.22	21 905.84	0.21
Böyük Britaniya	259 323.10	1.45	244 676.53	2.38
Çexiya	820 264.37	4.58	97 479.27	0.95
Danimarka	674.86	0.00	21 414.02	0.21
Estoniya	1 221.68	0.01	3 310.71	0.03
Finlandiya	582.48	0.00	27 522.57	0.27
Fransa	441 237.24	2.46	165 911.62	1.61

A	1	2	3	4
Xorvatiya	192 605.20	1.07	1 526.88	0.01
İrlandiya	10 015.88	0.06	18 115.00	0.18
İspaniya	334 198.03	1.87	76 704.84	0.75
İsveç	762.08	0.00	27 899.82	0.27
İtaliya	5 551 843.95	30.98	304 065.00	2.95
Kipr	833.18	0.00	679.52	0.01
Latviya	2 358.27	0.01	18 623.99	0.18
Litva	1 797.84	0.01	18 339.70	0.18
Lüksemburq	42 251.82	0.24	3 524.59	0.03
Macarıstan	1 386.57	0.01	58 703.39	0.57
Malta	69 698.77	0.39	89.02	0.00
Niderland	76 178.31	0.43	94 998.14	0.92
Polşa	7 586.67	0.04	87 975.58	0.85
Portuqaliya	528 632.55	2.95	14 667.90	0.14
Rumıniya	338 147.95	1.89	48 125.00	0.47
Slovakiya	47.24	0.00	26 837.52	0.26
Sloveniya	7 523.76	0.04	14 031.41	0.14
Yunanıstan	159 044.34	0.89	8 883.27	0.09
Digər ölkələr üzrə cəmi	6 940 019.74	38.73	5 656 683.55	54.94
Albaniya	0.00	0.00	503.47	0.00
Amerika Birləşmiş Ştatları	264 134.76	1.47	476 495.02	4.63
Amerika Samoası	0.00	0.00	12.87	0.00
Andorra	0.00	0.00	0.19	0.00
Anqilya (Britaniya)	0.00	0.00	95.05	0.00
Anqola	89.18	0.00	2.77	0.00
Argentina	20.27	0.00	21 761.98	0.21
Aruba	44.63	0.00	0.00	0.00
Avstraliya	359.26	0.00	3 630.13	0.04
Banqladeş	484.33	0.00	11 374.38	0.11
Barbados	0.00	0.00	0.06	0.00
Beliz	0.00	0.00	2.29	0.00
Bermud adaları	39.08	0.00	38 589.71	0.37

A	1	2	3	4
Bəhreyn	255.53	0.00	139.70	0.00
Birləşmiş Ərəb Əmirlikləri	19 160.59	0.11	29 675.63	0.29
Tanzaniya	0.00	0.00	265.17	0.00
Boliviya	4.48	0.00	1.95	0.00
Boneyr, Sint-Estatius və Saba	0.00	0.00	0.63	0.00
Bosniya və Herseqovina	0.00	0.00	583.07	0.01
Braziliya	1 154.47	0.01	132 386.62	1.29
Bruney-Darüssalam	60.38	0.00	0.00	0.00
Burkina-Faso	0.00	0.00	0.14	0.00
Cəbəli-Tariq	111 669.05	0.62	0.03	0.00
Cənubi Afrika Respublikası	8.65	0.00	162 548.35	1.58
Çad	0.22	0.00	0.00	0.00
Çili	269.02	0.00	2 833.33	0.03
Çin	111 674.12	0.62	1 053 074.01	10.23
Çinin xüs. inz. r-nu Honkonq	1 925.70	0.01	1 363.29	0.01
Çinin xüs. inz. r-nu Aomin (Makao)	0.00	0.00	0.01	0.00
Dominika	0.00	0.00	0.06	0.00
Dominikan Respublikası	0.00	0.00	47.39	0.00
Ekvador	18.98	0.00	28 487.21	0.28
Ekvatorial Qvineya	0.01	0.00	0.00	0.00
Eritreya	0.00	0.00	209.78	0.00
Əfqanıstan	68 049.21	0.38	0.00	0.00
Əlcəzair	8.57	0.00	1 259.79	0.01
Farer adaları	0.00	0.00	166.53	0.00
Fici	0.00	0.00	19.64	0.00
Filippinlər	4.34	0.00	2 609.98	0.03
Fransa Qvianası	0.00	0.00	108.86	0.00
Gürcüstan	449 087.34	2.51	84 989.72	0.83
Hernsi adası	0.00	0.00	0.35	0.00
Həbəşistan	0.00	0.00	434.52	0.00
Hindistan	749 100.67	4.18	87 566.89	0.85
Honduras	0.00	0.00	47.72	0.00

A	1	2	3	4
İndoneziya	536 793.16	3.00	44 511.49	0.43
İordaniya	1 448.22	0.01	4 732.11	0.05
İraq	12 711.81	0.07	222.43	0.00
İran İslam Respublikası	24 545.23	0.14	370 542.75	3.60
İslandiya	14.00	0.00	1 115.58	0.01
İsrail	1 104 297.52	6.16	21 302.51	0.21
İsveçrə	123 277.42	0.69	509 555.62	4.95
Fələstin	0.00	0.00	193.47	0.00
Kabo-Verde	0.00	0.00	11.85	0.00
Kamboca	0.00	0.00	3 157.56	0.03
Kamerun	1.36	0.00	40.07	0.00
Kanada	565 748.26	3.16	161 155.03	1.57
Kayman adaları	0.00	0.00	3.50	0.00
Keç. Yuq. Resp. Makedoniya	16.68	0.00	802.63	0.01
Keniya	0.00	0.00	873.33	0.01
Kolumbiya	49.60	0.00	573.32	0.01
Konqo (Brazzavil)	20.80	0.00	50.66	0.00
Koreya (KXDR)	0.00	0.00	111.26	0.00
Koreya Respublikası	110.30	0.00	149 792.01	1.45
Kosta-Rika	0.00	0.00	956.28	0.01
Kot-divuar	0.00	0.00	52.79	0.00
Kuba	0.01	0.00	119.84	0.00
Kurasao	0.00	0.00	5.94	0.00
Küveyt	568.29	0.00	1 238.70	0.01
Qabon	86.53	0.00	16.30	0.00
Qana	38.55	0.00	5.87	0.00
Qəməər adaları	0.00	0.00	17.17	0.00
Qətər	3 199.26	0.02	187.42	0.00
Qrenlandiya	0.00	0.00	729.34	0.01
Quam (ABŞ)	0.00	0.00	0.94	0.00
Qvadelupa (Fransa)	0.00	0.00	1.58	0.00
Qvatemala	0.00	0.00	236.79	0.00

A	1	2	3	4
Qvineya-Bissau	0.00	0.00	0.07	0.00
Laos (LXDR)	0.00	0.00	52.80	0.00
Lixtenşteyn	0.00	0.00	36.92	0.00
Livan	14 193.91	0.08	595.41	0.01
Madaqaskar	0.00	0.00	406.41	0.00
Malayziya	695.14	0.00	51 406.87	0.50
Maldiv adaları	5.29	0.00	0.00	0.00
Martinika	0.00	0.00	0.20	0.00
Mavriki	0.00	0.00	127.64	0.00
Mavritaniya	6.00	0.00	66.36	0.00
Meksika	140.59	0.00	23 280.09	0.23
Men adası	215.52	0.00	0.00	0.00
Mərakeş	0.38	0.00	4 092.87	0.04
Mərkəzi Afrika Respublikası	0.00	0.00	0.19	0.00
Misir	217.73	0.00	6 453.01	0.06
Monako	0.00	0.00	82.18	0.00
Monqolustan	74.50	0.00	0.00	0.00
Monteneqro	0.00	0.00	31.23	0.00
Mozambik	0.00	0.00	6.92	0.00
Myanma	104.00	0.00	923.70	0.01
Nepal	0.00	0.00	40.34	0.00
Niger	0.00	0.00	24.12	0.00
Nigeriya	87.66	0.00	32.94	0.00
Nikaraqua	0.00	0.00	6.06	0.00
Niue (Yeni Zelanda)	0.00	0.00	20.10	0.00
Norveç	2 510.96	0.01	103 027.95	1.00
Oman	408.38	0.00	2 514.34	0.02
Pakistan	704.69	0.00	9 237.46	0.09
Panama	0.00	0.00	0.95	0.00
Papua-Yeni Qvineya	0.00	0.00	1.41	0.00
Paraqvay	0.00	0.00	556.52	0.01
Peru	2.37	0.00	874.63	0.01

A	1	2	3	4
Pitkern (Britaniya)	0.00	0.00	0.33	0.00
Puerto-Riko (ABŞ)	0.00	0.00	59.40	0.00
Ruanda	0.00	0.00	1.46	0.00
Salvador	0.00	0.00	11.13	0.00
San-Marino	0.00	0.00	508.64	0.00
San-Tome və Prinsipi	0.00	0.00	0.27	0.00
Seneqal	0.00	0.00	0.19	0.00
Serbiya	22.80	0.00	5 186.89	0.05
Seyşel adaları	0.00	0.00	4.55	0.00
Səudiyyə Ərəbistanı	808.04	0.00	16 906.50	0.16
Sinqapur	4 220.78	0.02	19 746.62	0.19
Sen-Marten (Niderland)	0.00	0.00	7.69	0.00
Solomon adaları	0.00	0.00	0.10	0.00
Sudan	2.97	0.00	73.54	0.00
Surinam	0.00	0.00	0.24	0.00
Suriya Ərəb Respublikası	0.00	0.00	159.59	0.00
Svazilend	0.00	0.00	13.70	0.00
Syerra-Leone	0.00	0.00	3.46	0.00
Şri-Lanka	0.00	0.00	43 012.94	0.42
Tailand	142 041.93	0.79	37 750.41	0.37
Tayvan (Çinin əyaləti)	714 186.05	3.99	18 107.48	0.18
Timor-Leste	0.00	0.00	0.11	0.00
Tokelau (Yeni Zelanda)	0.00	0.00	0.00	0.00
Trinidad və Tobaqo	34.40	0.00	39.54	0.00
Tunis	192 087.90	1.07	2 661.54	0.03
Turk və Kaykos adaları	0.00	0.00	41.90	0.00
Türkiyə	1 550 163.35	8.65	1 437 442.00	13.96
Uqanda	0.00	0.00	15.25	0.00
Uruqvay	81 077.61	0.45	203.94	0.00
Vanuatu	0.00	0.00	0.74	0.00
Venesuela	2.25	0.00	0.00	0.00
Virgin adaları (ABŞ)	0.00	0.00	0.06	0.00

A	1	2	3	4
Virgin adaları (Britaniya)	0.00	0.00	0.00	0.00
Vyetnam	74 833.24	0.42	61 213.49	0.59
Yamayka	0.00	0.00	0.00	0.00
Yaponiya	9 164.91	0.05	356 467.85	3.46
Yeni Zelanda	97.05	0.00	39 005.81	0.38
Yəmən	0.00	0.00	0.00	0.00
Zambiya	0.00	0.00	6.11	0.00
Zimbabve	0.00	0.00	525.94	0.01
Təyin olunmayıb	1 359.47	0.01	0.00	0.00

Əlavə 4.1

Ticarət dövriyyəsində əsas ölkələr

Ölkələrin adı	Min ABŞ dolları	Ümumi dövriyyəyə nisbətən %-lə
Cəmi	28 214 292.31	100.00
o cümlədən:		
İtaliya	5 855 908.95	20.76
Türkiyə	2 987 605.35	10.59
Rusiya	2 266 512.32	8.03
Almaniya	1 322 700.26	4.69
Çin	1 164 748.13	4.13
İsrail	1 125 600.03	3.99
Çexiya	917 743.64	3.25
Hindistan	836 667.56	2.97
Amerika Birləşmiş Ştatları	740 629.78	2.63
Tayvan (Çinin əyaləti)	732 293.53	2.60
Kanada	726 903.28	2.58
Ukrayna	725 825.62	2.57
İsveçrə	632 833.04	2.24
Fransa	607 148.86	2.15
İndoneziya	581 304.65	2.06
Digər ölkələr	6 989 867.29	24.76

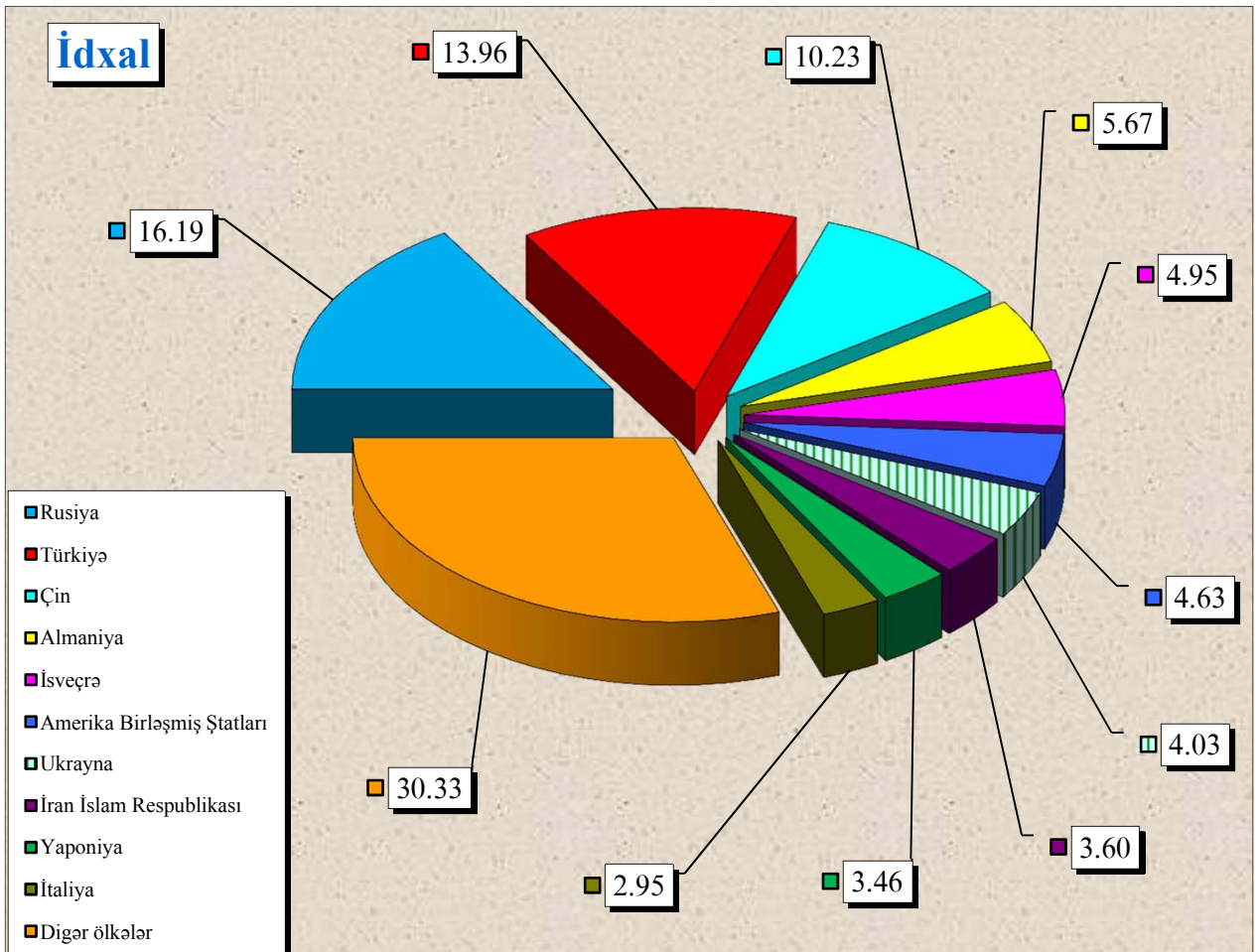
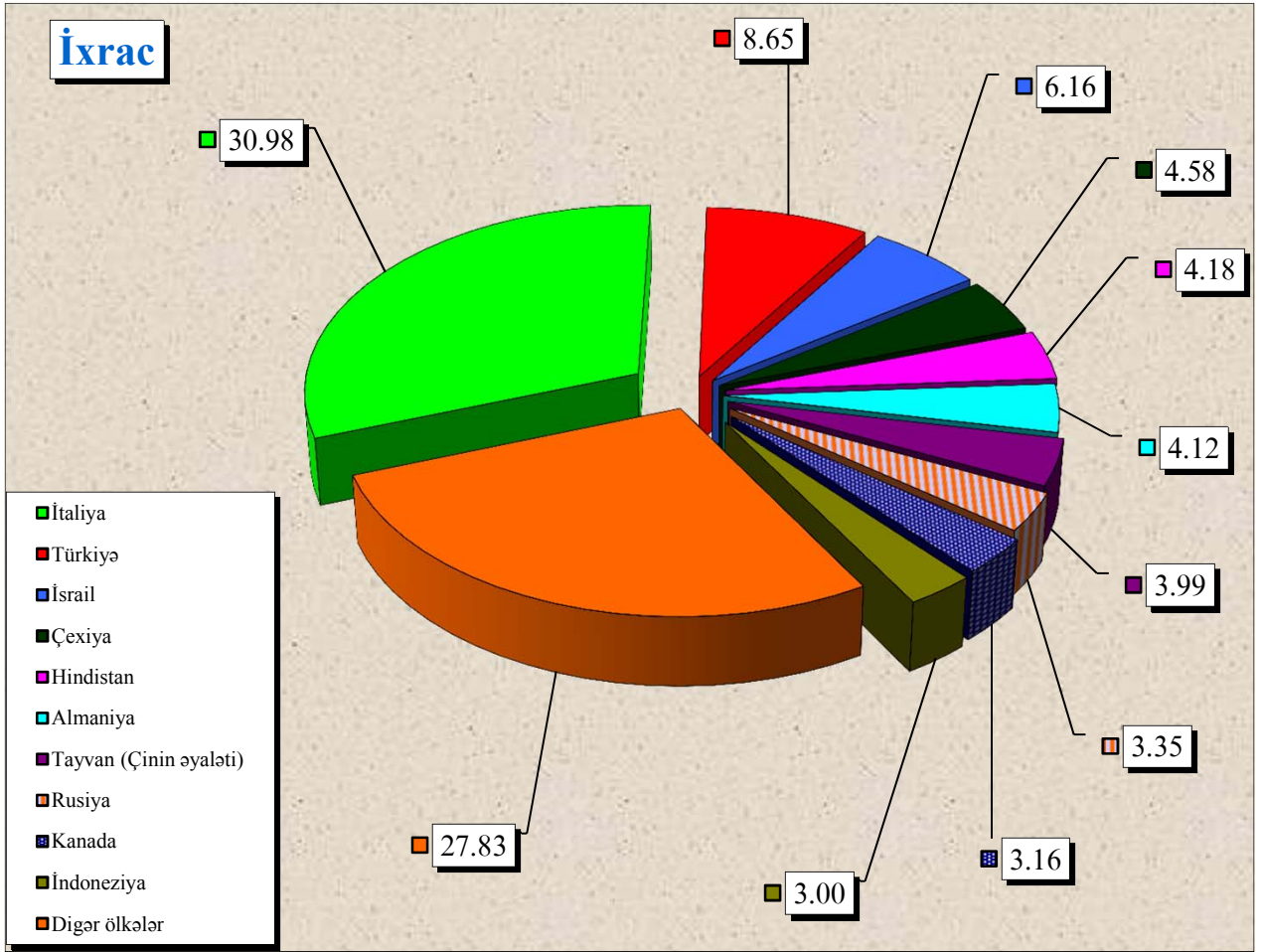
İxracda əsas ölkələr

Ölkələrin adı	Min ABŞ dolları	Ümumi ixrac nisbətən %-lə
Cəmi	17 918 805.59	100.00
o cümlədən:		
İtaliya	5 551 843.95	30.98
Türkiyə	1 550 163.35	8.65
İsrail	1 104 297.52	6.16
Çexiya	820 264.37	4.58
Hindistan	749 100.67	4.18
Almaniya	738 893.36	4.12
Tayvan (Çinin əyaləti)	714 186.05	3.99
Rusiya	600 075.76	3.35
Kanada	565 748.26	3.16
İndoneziya	536 793.16	3.00
Portuqaliya	528 632.55	2.95
Gürcüstan	449 087.34	2.51
Fransa	441 237.24	2.46
Rumıniya	338 147.95	1.89
İspaniya	334 198.03	1.87
Digər ölkələr	2 896 136.01	16.15

İdxalda əsas ölkələr

Ölkələrin adı	Min ABŞ dolları	Ümumi idxala nisbətən %-lə
Cəmi	10 295 486.72	100.00
o cümlədən:		
Rusiya	1 666 436.56	16.19
Türkiyə	1 437 442.00	13.96
Çin	1 053 074.01	10.23
Almaniya	583 806.90	5.67
İsveçrə	509 555.62	4.95
Amerika Birləşmiş Ştatları	476 495.02	4.63
Ukrayna	414 470.26	4.03
İran İslam Respublikası	370 542.75	3.60
Yaponiya	356 467.85	3.46
İtaliya	304 065.00	2.95
Böyük Britaniya	244 676.53	2.38
Fransa	165 911.62	1.61
Belarus	165 377.94	1.61
Cənubi Afrika Respublikası	162 548.35	1.58
Kanada	161 155.03	1.57
Digər ölkələr	2 223 461.28	21.58

**İxrac və idxal əməliyyatlarında əsas ölkələr
(faizlə xüsusi çəkisi)**



Mal qrupları üzrə ixrac və idxal

Mal qrupunun kodu	Mal qrupunun adı	İxrac		İdxal	
		Min ABŞ dolları ilə	Ümumi ixraca nisbətən %-lə	Min ABŞ dolları ilə	Ümumi idxala nisbətən %-lə
A	B	1	2	3	4
	Cəmi	17 918 805.59	100.00	10 295 486.72	100.00
01	Diri heyvanlar	386.41	0.00	51 944.97	0.50
02	Ət və qida üçün yararlı ət əlavələri	1 029.40	0.01	63 651.99	0.62
03	Balıqlar və xərçəngkimilər, mollyusklar və digər su onurğasızları	521.28	0.00	16 858.18	0.16
04	Süd məhsulları; quş yumurtası; təbii bal, başqa yerdə adı çəkilməyən və təsnif olunmayan heyvan mənşəli ərzaq məhsulları	7 395.05	0.04	116 677.70	1.13
05	Başqa yerdə adı çəkilməyən və ya təsnif olunmayan heyvan mənşəli məhsullar	1 102.07	0.01	463.33	0.00
06	Canlı ağaclar və digər bitkilər; bitkilərin kökləri, soğanaqları və digər analoji hissələri; kəsilmiş çiçəklər və dekorativ bitkilər	378.80	0.00	24 760.11	0.24
07	Tərəvəz və bəzi yeməli meyvəköklülər və kök yumrulan	215 812.27	1.20	49 705.14	0.48
08	Yeməli meyvələr və qoz-fındıq; sitrus meyvələrinin qabıqları və ya qovun qabıqcıqları	279 248.58	1.56	94 830.61	0.92
09	Qəhvə, çay, mate və ya paraqvay çayı və ədviyyatlar	8 722.28	0.05	50 437.48	0.49
10	Dənli bitkilər	6 861.89	0.04	234 005.45	2.27
11	Unüyütmə-yarma sənayesi məhsulları; səməni; nişastalar; inulin; buğda kleykovinası	442.55	0.00	14 423.76	0.14
12	Yağlı toxum və bar; digər toxumlar, bar və taxıl; dərman bitkiləri və texniki məqsədlər üçün bitkilər; saman və yem	6 203.62	0.03	30 726.14	0.30
13	Təmizlənməmiş təbii şellak; kitrələr, qatranlar və digər bitki şirələri və ekstraktları	1 059.72	0.01	391.49	0.00
14	Toxuma (hörgü) məmulatlarının hazırlanması üçün bitki mənşəli materiallar; başqa yerdə adı çəkilməyən və ya təsnif olunmayan digər bitki mənşəli məhsullar	117.09	0.00	975.34	0.01
15	Heyvan və ya bitki mənşəli piylər və yağlar və onların parçalanması nəticəsində alınan məhsullar; hazır yeyinti piyləri; heyvan və ya bitki mənşəli mumlar	14 857.72	0.08	120 362.12	1.17
16	Ətdən, balıqdan və ya xərçəngkimilərdən, mollyusklardan və ya digər su onurğasızlarından alınan hazır məhsullar	300.49	0.00	22 890.56	0.22
17	Şəkər və şəkərdən hazırlanan qənnadı məmulatları	23 647.62	0.13	115 270.72	1.12
18	Kakao və ondan hazırlanan məhsullar	3 279.85	0.02	56 578.33	0.55

A	B	1	2	3	4
19	Taxıldan, undan, nişastadan və ya süddən alınan hazır məhsullar; un qənnadı məmulatları	2 062.33	0.01	78 619.87	0.76
20	Tərəvəzlərin, meyvələrin, qoz-fındığın və ya bitkilərin digər hissələrinin emal məhsulları	15 694.56	0.09	29 496.03	0.29
21	Müxtəlif ərzaq məhsulları	3 571.28	0.02	66 476.91	0.65
22	Alkoqollu və alkoqolsuz içkilər və sirkə	14 739.43	0.08	78 246.68	0.76
23	Yeyinti sənayesinin qalıqları və tullantıları; heyvanlar üçün hazır yemlər	6 043.01	0.03	58 124.52	0.56
24	Tütün və tütünün sənaye əvəzediciləri	12 566.95	0.07	138 430.45	1.34
25	Duz; kükürd; torpaq və daş; suvaq materialları, əhəng və sement	24 124.83	0.13	37 086.86	0.36
26	Filizlər, şlaklar və kül	15 979.12	0.09	1 792.77	0.02
27	Mineral yanacaq, neft və onların qovulma məhsulları; bitum tərkibli maddələr; mineral mumlar	16 488 225.57	92.02	621 396.17	6.04
28	Qeyri-üzvi kimya məhsulları; qiymətli metalların, nadir torpaq metallarının, radioaktiv elementlərin və ya izotopların qeyri-üzvi və ya üzvi birləşmələri	4 517.12	0.03	109 838.08	1.07
29	Üzvi kimyəvi birləşmələr	60 962.92	0.34	45 742.94	0.44
30	Əczaçılıq məhsulları	1 672.46	0.01	266 826.67	2.59
31	Gübrələr	360.60	0.00	82 691.47	0.80
32	Aşılmalı və boyayıcı ekstraktlar, tanninlər və onların törəmələri; boyaqlar, piqmentlər və digər boyayıcı maddələr; boyalar və laklar; zamazkalar və digər mastikalar; tipografiya boyaqları, mürəkkəblər, tuş	2 138.32	0.01	53 165.07	0.52
33	Efir yağları və rezinoidlər; ətriyyat, kosmetik və tualet vasitələri	395.32	0.00	106 205.21	1.03
34	Sabun, səthi-aktiv üzvi maddələr, yuyucu vasitələr, sürtkü materialları, süni və hazır mumlar, təmizləmə və cilalama üçün tərkiblər, şamlar və analogi məmulatlar, yapma üçün pasta, plastilin, «diş müalicəsi mumu»	141.77	0.00	96 185.48	0.93
35	Zülal tərkibli maddələr; modifikasiya olunmuş nişastalar; yapışqanlar; fermentlər	7.25	0.00	12 520.68	0.12
36	Partlayıcı maddələr; pirotexnika məmulatları; kibritlər; pirofor ərintilər; bəzi yanar maddələr	0.00	0.00	5 260.74	0.05
37	Foto və kino malları	6.45	0.00	2 949.33	0.03
38	Digər kimyəvi məhsullar	3 098.41	0.02	111 768.88	1.09
39	Plastmassa və onlardan hazırlanan məmulatlar	110 267.23	0.62	331 694.53	3.22
40	Kauçuk, rezin və onlardan hazırlanan məmulatlar	650.47	0.00	103 724.05	1.01
41	Emal olunmamış gön (təbii xəzdən başqa) və aşılanmış dəri	12 144.96	0.07	1 202.94	0.01
42	Dəri məmulatları; sərraclıq-yəhər məmulatları və qoşqu ləvazimatları; yol ləvazimatları, qadın çantaları və analogi mallar; heyvanların bağırsaqlarından hazırlanan məmulatlar (barama fibroinindən olan liflər istisna olmaqla)	80.01	0.00	22 144.77	0.22
43	Təbii və süni xəz; ondan hazırlanan məmulatlar	0.90	0.00	1 644.45	0.02
44	Oduncaq və ondan hazırlanan məmulatlar; ağac kömürü	261.01	0.00	270 455.60	2.63
45	Mantar və ondan hazırlanan məmulatlar	0.00	0.00	927.63	0.01
46	Küləşdən, alfadan və digər materiallardan hörmə üçün hazırlanan məmulatlar; səbət məmulatları və hörülmüş məmulatlar	0.00	0.00	236.67	0.00

A	B	1	2	3	4
47	Oduncaqdan və ya digər lifli sellüloz materiallardan hazırlanan kütlə; regenerasiya edilən kağız və karton (makulatura və tullantılar)	0.00	0.00	151.40	0.00
48	Kağız və karton; kağız kütlədən, kağızdan və ya kartondan hazırlanan məmulatlar	1 745.88	0.01	126 749.99	1.23
49	Çap kitablar, qəzetlər, reproduksiya və poliqrafiya sənayesinin digər məmulatları; əlyazmalar, makinada yazılan mətnlər və planlar	7 958.32	0.04	16 746.79	0.16
50	İpək	139.93	0.00	342.99	0.00
51	Yun, zərif və ya qaba heyvan tükü; at tükündən iplik və parça	77.97	0.00	926.43	0.01
52	Pambıq	95 863.63	0.53	4 866.52	0.05
53	Digər bitki mənşəli toxuculuq lifləri; kağız iplik və kağız iplikdən parçalar	92.50	0.00	3 012.05	0.03
54	Kimyəvi saplar, kimyəvi toxuculuq materiallarından olan yastı və analoji saplar	1 323.43	0.01	40 538.51	0.39
55	Kimyəvi liflər	238.02	0.00	6 001.70	0.06
56	Pambıq (vata), keçə və ya fetr və toxunmamış materiallar; xüsusi iplik; ciyə (viş), kəndir, kanat və trosalar və onlardan məmulatlar	37.89	0.00	11 860.14	0.12
57	Xalçalar və digər toxunma döşəmə örtükləri	289.30	0.00	15 809.07	0.15
58	Xüsusi parçalar; taftinqli (baftalı) toxuculuq materialları; krujevalar; qobelenlər; bəzək materialları; tikmələr	690.76	0.00	5 810.95	0.06
59	Hopdurulmuş, üzüklü, təkrarlanmış toxuculuq materialları; texniki təyinatlı toxuculuq məmulatları	46.17	0.00	6 604.44	0.06
60	Maşınla və əllə toxunma trikotaj parçalar	36.72	0.00	12 369.97	0.12
61	Maşınla və ya əllə toxunmuş trikotaj geyim əşyaları və geyim ləvazimatları	326.99	0.00	141 592.28	1.38
62	Paltar və geyim ləvazimatları, maşınla və ya əllə toxunmuş trikotajdan başqa	959.50	0.01	109 873.58	1.07
63	Digər hazır toxuculuq məmulatları; dəstlər; işlənmiş geyimlər və toxuculuq məmulatları; cır-cındır	20 362.48	0.11	31 872.34	0.31
64	Ayaqqabılar, getrlər və analoji məmulatlar; onların hissələri	152.75	0.00	74 674.92	0.73
65	Baş geyimləri və onların hissələri	8.76	0.00	3 284.56	0.03
66	Çətirlər, gündən qoruyucu çətirlər, çəliklər, çəlik-oturacaqlar, qırmanc, minik atları üçün qamçılar və onların hissələri	0.41	0.00	1 049.10	0.01
67	Emal edilmiş lələk və pərgü və onlardan hazırlanmış məmulatlar; süni çiçəklər; insan saçından məmulatlar	0.16	0.00	1 066.12	0.01
68	Daş, gips, sement, asbest, slyuda və analoji materialdan məmulatlar	3 830.82	0.02	52 026.09	0.51
69	Keramika məmulatları	284.23	0.00	81 280.22	0.79
70	Şüşə və ondan hazırlanan məmulatlar	413.66	0.00	79 234.75	0.77
71	Təbii və ya yetişdirilmiş mirvari, qiymətli və ya azqiymətli daşlar, qiymətli metallar, üzünə qiymətli metal çəkilmiş metallar və onlardan hazırlanan məmulatlar; bijuteriya; sikkələr	108 240.63	0.60	836 840.86	8.13
72	Qara metallar	29 487.57	0.16	348 464.52	3.38
73	Qara metallardan məmulatlar	49 423.99	0.28	766 505.47	7.45
74	Mis və ondan hazırlanan məmulatlar	36 932.11	0.21	19 274.13	0.19

A	B	1	2	3	4
75	Nikel və ondan hazırlanan məmulatlar	7.22	0.00	1 904.79	0.02
76	Alüminium və ondan hazırlanan məmulatlar	106 599.44	0.59	77 062.75	0.75
78	Qurğuşun və ondan hazırlanan məmulatlar	9 864.32	0.06	367.81	0.00
79	Sink və ondan hazırlanan məmulatlar	39.00	0.00	1 296.67	0.01
80	Qalay və ondan hazırlanan məmulatlar	0.02	0.00	98.10	0.00
81	Digər qiymətsiz metallar; metal keramikası; onlardan hazırlanan məmulatlar	0.00	0.00	516.32	0.01
82	Qiymətsiz metallardan alətlər, qurğular, bıçaq məmulatları, qaşıqlar və çəngəllər; onların qiymətsiz metallardan olan hissələri	1 964.78	0.01	41 401.99	0.40
83	Qiymətsiz metallardan hazırlanan digər məmulatlar	316.38	0.00	45 064.39	0.44
84	Nüvə reaktorları, qazanlar, avadanlıq və mexaniki qurğular; onların hissələri	38 875.67	0.22	1 612 798.24	15.67
85	Elektrik maşınları və avadanlıqları, onların hissələri; səsyazma və səsləndirmə aparatları, televiziya təsvirlərinin və səslərinin yazılması və canlandırılması üçün aparatura, onların hissələri və ləvazimatları	20 069.44	0.11	670 441.99	6.51
86	Dəmiryol lokomotivləri və ya mühərrikli tramvay vaqonları, dəmiryol nəqliyyat vasitələri və onların hissələri; dəmiryol və ya tramvay xətləri üçün yol avadanlıqları və qurğuları, onların hissələri; mexaniki siqnal avadanlıqları	1 790.71	0.01	144 267.71	1.40
87	Yerüstü nəqliyyat vasitələri, dəmiryolu və tramvay nəqliyyat vasitələrindən başqa, və onların hissələri və ləvazimatları	3 379.62	0.02	531 719.37	5.16
89	Gəmilər, qayıqlar və üzən konstruksiyalar	2 965.19	0.02	23 011.47	0.22
90	Optik, fotoqrafik, kinematografiya, ölçü, nəzarət, ən dəqiq, tibbi və ya cərrahiyyə alətləri və aparatları; onların hissələri və ləvazimatları	9 461.96	0.05	180 334.46	1.75
91	Bütün növ saatlar və onların hissələri	22.45	0.00	8 923.57	0.09
92	Musiqi alətləri; onların hissələri və ləvazimatları	24.31	0.00	757.01	0.01
94	Mebel; yataq ləvazimatları, döşəklər, döşək əsasları, divan yastıqları və analogi doldurulma mebel ləvazimatları; lampalar və işıqlandırıcı avadanlıqlar; işıq tablo və lövhələri, analogi məmulatlar; yığma tikinti konstruksiyaları	1 540.49	0.01	185 867.91	1.81
95	Oyuncaqlar, oyunlar və idman inventarı; onların hissələri və ləvazimatları	70.37	0.00	26 740.30	0.26
96	Müxtəlif hazır məmulatlar	110.10	0.00	55 245.69	0.54
97	İncəsənət əsərləri, kolleksiya əşyaları və antikvariat	117.55	0.00	415.31	0.00

**İxrac və idxalda keçirilən yüklərin daşınma vasitələri üzrə
miqdarı (netto çəki ilə) və dəyəri**

N/v kodu	Daşınma vasitələri	İxrac		İdxal		Cəmi	
		Netto çəki (ton)	Statistik dəyər (min ABŞ dolları)	Netto çəki (ton)	Statistik dəyər (min ABŞ dolları)	Netto çəki (ton)	Statistik dəyər (min ABŞ dolları)
10	Dəniz nəqliyyatı vasitələri	224 085.22	108 171.17	644 636.70	583 895.17	868 721.91	692 066.33
20	Dəmiryolu nəqliyyatı vasitələri	1 977 482.14	696 034.59	4 005 572.05	2 024 182.66	5 983 054.20	2 720 217.25
30	Avtomobil nəqliyyatı vasitələri	995 957.89	921 882.97	2 091 071.37	5 296 584.42	3 087 029.25	6 218 467.38
40	Hava nəqliyyatı vasitələri	198 487.63	261 078.12	13 024.91	1 927 015.54	211 512.54	2 188 093.66
50	Poçt	0.02	3.72	7.64	2 017.51	7.66	2 021.23
70	Stasionar nəqliyyat vasitələri	32 081 307.44	15 920 040.21	1 188 057.16	267 260.23	33 269 364.60	16 187 300.44
90	Özü hərəkət edən vasitələr	522.09	11 594.82	31 470.09	194 531.19	31 992.18	206 126.01
	Yekun:	35 477 842.44	17 918 805.59	7 973 839.91	10 295 486.72	43 451 682.35	28 214 292.31

Qısa metodoloji izahat

“Azərbaycan Respublikası xarici ticarətinin gömrük statistikasi”na Azərbaycan Respublikasının digər ölkələrlə xarici ticarət əlaqələrinə dair məlumatlar daxil edilmişdir. Verilən göstəricilər ixrac və idxal olunan malların ölkə sərhədindən keçirilən zaman xarici iqtisadi fəaliyyət iştirakçıları tərəfindən tərtib olunan gömrük bəyannamələri əsasında Dövlət Gömrük Komitəsinin Vahid Avtomatlaşdırılmış İdarəetmə Sistemindən (VAİS) alınmışdır.

Xarici ticarət əlaqələrinə dair aşağıdakı göstəricilər daxil edilmişdir:

- büdcə daxilolmaları haqqında məlumat;
- xarici iqtisadi fəaliyyət iştirakçıları haqqında məlumat;
- ticarət əməliyyatlarının həcmi haqqında məlumat;
- idxal-ixrac əməliyyatlarının həcmnin ölkə qrupları (Müstəqil Dövlətlər Birliyi, Avropa İttifaqı), ölkələr, mal qrupları (Xarici İqtisadi Fəaliyyətin Mal Nomenklaturasının 2 rəqəmli kodları üzrə), əsas mallar, mülkiyyət növləri, sövdələşmə xarakterləri, daşınma vasitələri üzrə bölgüsü;
- gömrük hüquqpozmalarına qarşı mübarizə haqqında məlumat;

İdxal-ixrac əməliyyatlarının həcmnin dəyəri ABŞ dolları ilə verilmişdir.

Göstəricilər “Azərbaycan Respublikası Xarici Ticarətinin Gömrük Statistikasının Metodologiyası”na əsasən hazırlanmışdır. Xarici ticarətin gömrük statistikasının aparılması üçün ilkin məlumatlar malların gömrük rəsmiləşdirilməsində təqdim olunan gömrük bəyannamələrində göstərilən məlumatlar sayılır.

Azərbaycan Respublikası xarici ticarətinin gömrük statistikasi ümumi ticarət uçot sistemi əsasında aparılır.

Azərbaycan Respublikasının idxalına aşağıdakı mallar daxil edilir:

- sərbəst dövriyyə üçün buraxılış gömrük proseduru altında yerləşdirilən mallar;
- təkrar idxal gömrük proseduru altında yerləşdirilən mallar;
- daxildə emal xüsusi gömrük proseduru altında yerləşdirilən mallar;
- xaricdə emal xüsusi gömrük prosedurunun müddəti başa çatdıqdan sonra gətirilən mallar;
- ölkə ərazisinə gətirilib gömrük anbarı və sərbəst zona xüsusi gömrük prosedurları altında yerləşdirilən mallar;
- son istifadə xüsusi gömrük proseduru altında yerləşdirilən mallar;
- ölkə ərazisinə gətirilib dövlətin xeyrinə imtina edilən mallar;

Azərbaycan Respublikasının ixracına aşağıdakı mallar daxil edilir:

- ixrac gömrük proseduruna müvafiq olaraq göndərilən mallar;
- təkrar ixrac gömrük proseduruna müvafiq olaraq göndərilən mallar;
- daxildə emal edildikdən sonra göndərilən mallar;
- xaricdə emal xüsusi gömrük proseduruna müvafiq olaraq göndərilən mallar;
- gömrük anbarı və sərbəst zona xüsusi gömrük prosedurları altında yerləşdirilməsi başa çatandan sonra göndərilən mallar;
- son istifadə xüsusi gömrük prosedurunun müddəti bitdikdən sonra göndərilən mallar.

Gömrük statistikasının ümumi ticarət uçot sistemində aşağıdakı mallar nəzərə alınmır:

- ölkə ərazisindən tranzit keçən mallar;
- müvəqqəti gətirilən (aparılan) mallar;
- müvəqqəti saxlanc xüsusi gömrük proseduru altında yerləşdirilən mallar;
- gömrük anbarı, sərbəst zonada yerləşdirilən və ölkənin gömrük ərazisindən aparılmaq üçün nəzərdə tutulan daxili mallar;
- ölkənin ərazisində məhv edilən xarici mallar;
- səfirlik, konsulluq, beynəlxalq təşkilatların yanındakı nümayəndəliklərin və ölkənin xaricdə yerləşən digər rəsmi nümayəndəliklərinin fəaliyyətinin təmin edilməsi üçün ölkənin gömrük ərazisindən aparılan mallar;

- xarici ölkələrin səfirlik, konsulluq və digər rəsmi nümayəndəliklərinin, beynəlxalq təşkilatların nümayəndəliklərinin fəaliyyətinin təmin edilməsi üçün ölkənin gömrük ərazisinə gətirilən mallar;
- xaricdə dislokasiya olunan hərbi hissələr üçün keçirilən mallar;
- xarici dövlətin ərazisindən keçməklə gömrük orqanları arasında daşınan daxili mallar;
- təbii fəlakət və digər fəvqəladə vəziyyətlərin nəticələrini aradan qaldırmaq, qəza-xilas etmə tədbirlərini həyata keçirmək, o cümlədən zərərçəkmişlərə paylamaq və onlara yardım etmək məqsədilə keçirilən və sonradan qaytarılması nəzərdə tutulan mallar.

Malların gömrük sərhədindən keçirilmə xüsusiyyətlərinə uyğun olaraq onların gömrük statistikasında nəzərə alınıb-alınmaması müəyyən edilir.

Aşağıdakı mallar gömrük statistikasına daxil edilir:

- qeyri-monetar qızıl, ödəmə vasitəsi kimi olmayan qiymətli metallar;
- tədavüldə olmayan banknotlar, qiymətli kağızlar və sikkələr;
- barter müqavilələri vasitəsilə sərhəddən keçirilən mallar;
- alqı-satqısı dövlət hesabları vasitəsi ilə həyata keçirilən mülki və hərbi təyinatlı mallar;
- humanitar və texniki yardım;
- hədiyyə və bəxşislər;
- hərbi təyinatlı mallar;
- konsiqnasiya müqavilələri üzrə keçirilən mallar;
- xarici investisiyalı müəssisələrin nizamnamə fondu kimi gətirdiyi və öz istehsalı olaraq apardığı mallar;
- məlumat və proqram təminatı vasitələri;
- geriye qaytarılan mallar;
- şirkətin və müəssisələrin öz filialları və ya bölmələri arasında apardığı əməliyyatlar nəticəsində sərhəddən keçirilən mallar;
- ölkə limanlarında xarici ölkəyə məxsus gəmilərdən boşaldılan və ya Azərbaycana məxsus gəmilərin açıq dənizdə digər ölkəyə məxsus gəmilərdən əldə etdiyi balıq və digər dəniz məhsulları, dənizin dibindən çıxarılan minerallar;
- bunker yanacağı, ballast, ərzaq ehtiyatı və digər materiallar aşağıdakı hallarda nəzərə alınır:
 - Azərbaycan Respublikasının ərazisində xarici ölkəyə məxsus dəniz və çay gəmiləri, uçan aparatlara satıldıqda;
 - Azərbaycan Respublikasının ərazisində ölkənin dəniz və çay gəmiləri, uçan aparatlarının xarici ölkəyə məxsus dəniz və çay gəmiləri, uçan aparatlarından alındıqda və ya ölkə limanlarında xarici ölkəyə məxsus dəniz və çay gəmiləri, uçan aparatlarından boşaldıqda;
- poçtla və ya kuryer xidməti ilə göndərilən mallar (əgər malın həcmi və ya dəyəri qanunla müəyyən olunmuş həddən çox olarsa);
- işləyən qeyri-rezidentlər də daxil olmaqla, bütün kateqoriyalardan olan şəxslərin qanunla müəyyən edilmiş statistik müşahidə həddi normasından artıq keçirdiyi mallar;
- emal üçün və ya emal edildikdən sonra (hazır məhsul) keçirilən mallar;
- rüsumsuz ticarət mağazalarına göndərilən daxili mallar;
- təbii fəlakət və digər fəvqəladə vəziyyətlərin nəticələrini aradan qaldırmaq, qəza-xilas etmə tədbirlərini həyata keçirmək, o cümlədən zərərçəkmişlərə paylamaq və onlara yardım etmək məqsədilə keçirilən və sonradan qaytarılması nəzərdə tutulmayan mallar.

Aşağıdakı mallar gömrük statistikasına daxil edilmir:

- miqdarı və ya dəyəri statistik müşahidə həddini aşmayan mallar;
- ölkə ərazisindən tranzit keçən və ya ölkə ərazisində yalnız boşaldılıb yüklənən mallar;
- müvəqqəti aparılan və ya gətirilən mallar;

- monetar qızıl, tədavüldə olan milli və xarici valyuta (numizmatika məqsədləri üçün istifadə edilənlərdən başqa), qiymətli kağızlar;
- mülkiyyət hüquqları rezidentdən qeyri-rezidentə sərhədi keçirilmədən verilən qeyri-maliyyə aktivləri;
- kommersiya əməliyyatları predmeti olmayan mallar:
 - fiziki şəxslər tərəfindən şəxsi istifadə üçün keçirilən, miqdarı və dəyəri qanunla müəyyən olunmuş həddən çox olmayan mallar;
 - abunəçilərə göndərilən qəzet və jurnallar, digər dövrü nəşrlər;
 - xarici dövlətlərin diplomatik və digər nümayəndəliklərinin (səfirlik, konsulluq, elmi təşkilatlar və ya hərbi bazalar), həmçinin ölkə ərazisində yerləşən beynəlxalq təşkilatların keçirdikləri mallar;
 - konkret müştərinin ehtiyacları üçün hazırlanmış proqram təminatı və ya identifikasiya oluna bilən istənilən tip orijinal əsər yazılmış məlumat daşıyıcıları;
- beynəlxalq daşımaları həyata keçirən nəqliyyat vasitələri;
- beynəlxalq daşımaları həyata keçirən nəqliyyat vasitələrinin normal istismarı üçün nəzərdə tutulan texniki təchizat vasitələri, yanacaq və digər mallar;
- nəqliyyat vasitəsi sərnişinlərinin və heyət üzvlərinin istifadəsi üçün nəzərdə tutulan ərzaq ehtiyatı və digər mallar;
- Azərbaycana məxsus və ya rezidentlər tərəfindən icarəyə götürülmüş gəmilər tərəfindən tutularaq və ya istehsal olunaraq ölkəyə gətirilən dəniz məhsulları;
- ölkənin gömrük sərhədlərindən kənarında yerləşən Azərbaycana məxsus və ya rezidentlər tərəfindən icarəyə götürülən nəqliyyat vasitələri üçün aparılan yanacaq və sürtkü materialları;
- texniki xidmət göstərməsi üçün sərhəddən keçirilən nəqliyyat vasitələri;
- təmir olunmaq üçün sərhəddən keçirilən nəqliyyat vasitələri;
- sərgi eksponatları;
- idman yarışları, tamaşalar və analogi tədbirlər üçün keçirilən mallar;
- girov əşyaları və öhdəliyi təmin edən digər vasitələr;
- mal nümunələri;
- rüsumsuz ticarət mağazalarına gətirilən xarici mallar;
- sərhəddən keçirilən malların daşınması üçün qablaşdırma materialları;
- əvvəllər hər hansı bir gömrük proseduru altında yerləşdirilərək gömrük statistikasına daxil edilən və sonradan ölkədən çıxarılmadan gömrük proseduru dəyişdirilən mallar.

Malların statistik dəyəri idxal və ya ixraca dair bağlanmış müqavilələrin qiymətləri əsasında, Mərkəzi Bankın gömrük bəyannaməsinin buraxıldığı günə müəyyən etdiyi məzənnə üzrə ABŞ dolları ilə müəyyən edilərək vahid qiymət bazisinə gətirilir.

İdxalın dəyərinin qiymətləndirilməsi malın gömrük bəyannaməsində göstərilmiş SİF baza qiymətlərinə gətirilmiş faktura (kontrakt) dəyəri üzrə aparılır. SİF- (dəyər, sığorta, fraxt)-malın satış şərtidir ki, buna görə malın qiymətinə onun dəyəri, malın sığorta edilməsi və nəqli üzrə xərclər daxil edilir.

İxracın dəyərinin qiymətləndirilməsi malların gömrük bəyannaməsində göstərilmiş FOB baza qiymətlərinə gətirilmiş faktura (kontrakt) dəyəri üzrə aparılır. FOB (bortda azad)-malın satılma şərtidir ki, buna görə malın qiymətinə onun dəyəri, malın çatdırılması və gəmi bortuna yüklənməsi üzrə xərclər daxil edilir.