



**Azərbaycan Respublikası  
Dövlət Gömrük Komitəsi**

# **Azərbaycan Respublikası Xarici Ticarətinin Gömrük Statistikası**

**Hesabat dövrü:  
01.01.2018 – 28.02.2018**

**1) Xarici ticarətin gömrük statistikasının əsas göstəriciləri**

<b>Göstəricilər</b>	<b>Min ABŞ dolları ilə</b>	<b>Milyon ABŞ dolları ilə</b>	<b>İxrac və idxalın xüsusi çəkisi, faizlə</b>
<b>Xarici ticarət dövriyyəsi</b>	<b>3 661 979.53</b>	<b>3 661.98</b>	<b>100.00</b>
o cümlədən:			
İxrac	<b>2 210 451.90</b>	<b>2 210.45</b>	<b>60.36</b>
İdxal	<b>1 451 527.63</b>	<b>1 451.53</b>	<b>39.64</b>
Xarici ticarət saldosu	<b>758 924.27</b>	<b>758.92</b>	<b>-</b>

**2) Büdcə daxilolmaları haqqında məlumat**

<b>Gömrük ödənişləri</b>	<b>Məbləğ</b> (min AZN)
Gömrük rüsumları üzrə	118 453.70
ƏDV üzrə	308 710.00
Aksizlər üzrə	13 170.90
Yol vergisi üzrə	5 417.30
<b>Cəmi</b>	<b>445 751.90</b>

### 3) Xarici iqtisadi fəaliyyət (XİF) iştirakçıları haqqında məlumat

<b>Göstəricilər</b>	<b>Miqdarı (ədəd)</b>
<b>Xarici ölkələrin sayı</b>	<b>140</b>
<b>XİF iştirakçılarının sayı</b> <i>o cümlədən:</i>	<b>5 617</b>
- <b>Fiziki şəxslər üzrə</b>	<b>2 394</b>
- <b>Hüquqi şəxslər üzrə</b> <i>o cümlədən:</i>	<b>3 223</b>
- dövlət sektoru	<b>113</b>
- özəl sektor	<b>3 110</b>

**4) Ticarət əməliyyatlarının həcmi – 3 661 979.53 min ABŞ dolları**

*o cümlədən:*

**4.1. İdxal əməliyyatları üzrə 1 451 527.63 min ABŞ dolları**

**İdxal olunan malların çeşidlərinin sayı – 5 547 ədəd**

<b>Göstəricilər</b>	<b>Məbləğ</b> <i>(min ABŞ dolları)</i>	<b>Əlavələr</b>
Dövlət sektoru	303 000.92	
Özəl sektor	1 069 221.42	
Fiziki şəxslər	79 305.29	
MDB ölkələri	432 251.51	
Aİ ölkələri	362 022.33	Əlavə 4
Digər ölkələr	657 253.79	
İdxal əməliyyatlarının həcmninin:		
- yüksək həddi	762 400.30 (fevral)	Əlavə 1
- aşağı həddi	689 127.34 (yanvar)	
- orta aylıq artımı	73 272.96	
Humanitar yük, təmənnəsiz kömək və texniki yardım	18 912.63	

**4.2. İxrac əməliyyatları üzrə - 2 210 451.90\* min ABŞ dolları**

**İxrac olunan malların çeşidlərinin sayı - 1 435 ədəd**

<b>Göstəricilər</b>	<b>Məbləğ</b> <i>(min ABŞ dolları)</i>	<b>Əlavələr</b>
Dövlət sektoru	2 031 045.54	
Özəl sektor	172 999.49	
Fiziki şəxslər	6 406.87	
MDB ölkələri	149 403.68	
Aİ ölkələri	1 134 369.90	Əlavə 4
Digər ölkələr	926 678.32	
İxrac əməliyyatlarının həcmi:		
- yüksək həddi	1 171 744.68 (fevral)	Əlavə 1
- aşağı həddi	1 038 707.23 (yanvar)	
- orta aylıq artımı	133 037.45	
Qeyri-neft sektoru (2709-2715 mal mövqeləri istisna olmaqla) üzrə ixracın həcmi	241 734.52	
Humanitar yük, təmənnasız kömək və texniki yardım	6.08	

\* - hesabat dövründə gömrük orqanlarında rəsmiləşdirilməsi başa çatdırılmış ixrac olunan xam neft və təbii qazın dəyərində dair məlumatlar nəzərə alınmışdır

### 4.3. Avtomobillərin idxalı haqqında məlumat

Məlin adı	Miqdarı (ədəd)
<b>Cəmi idxal olunmuşdur</b> <i>o cümlədən:</i>	<b>2 065</b>
Sürücü daxil olmaqla 10 nəfər və ya daha çox adam daşımaq üçün nəzərdə tutulmuş motorlu nəqliyyat vasitələri	11
Əsasən adamların daşınması üçün nəzərdə tutulmuş minik avtomobilləri və digər motorlu nəqliyyat vasitələri	1867
Yük daşımaq üçün motorlu nəqliyyat vasitələri	182
Xüsusi təyinatlı motorlu nəqliyyat vasitələri	5

## 5) Sövdələşmə xarakterləri üzrə malların keçirilməsi

Sövdələşmə xarakterinin kodu və adı	İxrac		İdxal	
	dəyəri (min ABŞ doll.)	ixraca nisbətən %-lə	dəyəri (min ABŞ doll.)	idxala nisbətən %-lə
<b>01 – Milli valyuta ilə hesablaşma</b>	47 892.21	2.17	16.32	0.00
<b>Sərbəst dönerli valyuta (SDV) ilə hesablaşmalar, o cümlədən:</b>	<b>2 105 592.43</b>	<b>95.26</b>	<b>1 219 960.03</b>	<b>84.05</b>
21 – SDV ilə hesablaşma (dövlət krediti və dövlət kreditinin ödənişindən başqa)	2 105 592.43	95.26	1 219 794.64	84.04
23 - Dövlət krediti üzrə malların keçirilməsi	0.00	0.00	165.39	0.01
<b>Qapalı valyuta ilə hesablaşmalar, o cümlədən:</b>	<b>3 544.20</b>	<b>0.16</b>	<b>78 490.03</b>	<b>5.41</b>
41 – Qapalı valyuta ilə hesablaşma (dövlət krediti və dövlət kreditinin ödənişindən başqa)	3 544.20	0.16	78 490.03	5.41
<b>Digər kommersiya əməliyyatları üzrə malların keçirilməsi</b>	<b>0.00</b>	<b>0.00</b>	<b>14.73</b>	<b>0.00</b>
52 – Görülmüş iş və xidmətlərin hesabına malların keçirilməsi	0.00	0.00	14.73	0.00
<b>Müəssisə və obyektlərin tikintisi haqqında saziş-öhdəlik hesabına malların keçirilməsi</b>	<b>0.00</b>	<b>0.00</b>	<b>12.11</b>	<b>0.00</b>
78 - Kompensasiyalı öhdəliklər hesabına SDV ilə hesablaşmalar əsasında malların keçirilməsi	0.00	0.00	12.11	0.00
<b>80 – Digərləri</b>	<b>53 423.06</b>	<b>2.41</b>	<b>153 034.41</b>	<b>10.54</b>
<b>Cəmi</b>	<b>2 210 451.90</b>	<b>100.00</b>	<b>1 451 527.63</b>	<b>100.00</b>



## **6) Daşınan yüklər haqqında məlumat**

<b>İstiqamət və nəqliyyatın növü</b>	<b>Miqdarı (ton)</b>	<b>Əlavələr</b>	
<b>- İxrac</b>	<b>4 413 808.41</b>	Əlavə 6	
<i>o cümlədən:</i>			
dəniz nəqliyyatı	57 862.90		
dəmir yolu nəqliyyatı	221 793.55		
avtomobil nəqliyyatı	158 175.97		
hava nəqliyyatı	103 242.94		
poçt	0.00		
stasionar nəqliyyat vasitələri	3 872 683.65		
özü hərəkət edən vasitələr	49.40		
<b>- İdxal</b>	<b>1 250 399.84</b>		
<i>o cümlədən:</i>			
dəniz nəqliyyatı	141 225.40		
dəmir yolu nəqliyyatı	734 033.46		
avtomobil nəqliyyatı	325 212.97		
hava nəqliyyatı	2 527.22		
poçt vasitəsilə	0.52		
stasionar nəqliyyat vasitələri	44 752.33		
özü hərəkət edən vasitələr	2 647.94		
<b>Cəmi</b>	<b>5 664 208.25</b>		

## **7) Gömrük hüquqpozmalarına qarşı mübarizə haqqında məlumat**

### **7.1. Aşkar edilmiş cinayət xarakterli faktlar – 132**

*o cümlədən:*

Qaçqmalçılıq faktı	85
Narkotik vasitələrin və psixotrop maddələrin qanunsuz dövriyyəsi ilə əlaqədar faktlar	24
Tutulmuş narkotik vasitələrin miqdarı (qram)	2 996.6560
Tutulmuş psixotrop maddələrin miqdarı (qram)	358.8960
Gömrük ödənişlərinin ödənilməsindən yayınma	1
Aksiz markası ilə markalanmalı olan malları belə marka olmadan idxal etmə	3
Digər cinayət xarakterli faktlar	48
Təqsirləndirilən şəxslər	138

### **7.2. Aşkar edilmiş inzibati xəta faktları – 1 301**

*o cümlədən:*

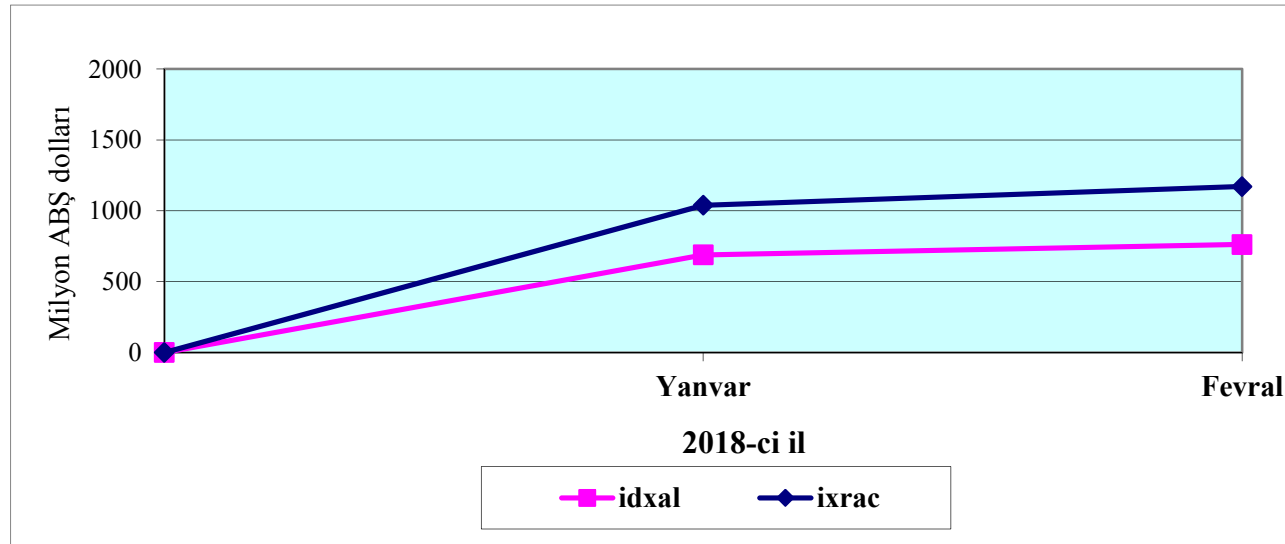
Kənar keçirmə	-
Gizli keçirmə	40
Bəyan etməmə	57
Malların, nəqliyyat vasitələrinin və onlara aid sənədlərin çatdırılmaması	1036
Geri aparmama (gətirməmə)	101
Gömrük ödənişlərindən yayınma	5
Aksiz markasız idxal	-
Digər xətalər	65

## Əlavə 1

### İxrac və idxal əməliyyatlarının dinamikası

(min ABŞ dolları)

	Yanvar	Fevral	Mart	Aprel	May	İyun	İyul	Avqust	Sentyabr	Oktyabr	Noyabr	Dekabr	Cəmi
<b>İxrac</b>	1 038 707.23	1 171 744.68	-	-	-	-	-	-	-	-	-	-	<b>2 210 451.90</b>
<b>İdxal</b>	689 127.34	762 400.30	-	-	-	-	-	-	-	-	-	-	<b>1 451 527.63</b>
<b>Saldo</b>	349 579.89	409 344.38	-	-	-	-	-	-	-	-	-	-	<b>758 924.27</b>
<b>Dövriyyə</b>	1 727 834.57	1 934 144.97	-	-	-	-	-	-	-	-	-	-	<b>3 661 979.53</b>
<b>İxracın aylıq artımı</b>	-	133 037.45	-	-	-	-	-	-	-	-	-	-	-
<b>İdxalın aylıq artımı</b>	-	73 272.96	-	-	-	-	-	-	-	-	-	-	-



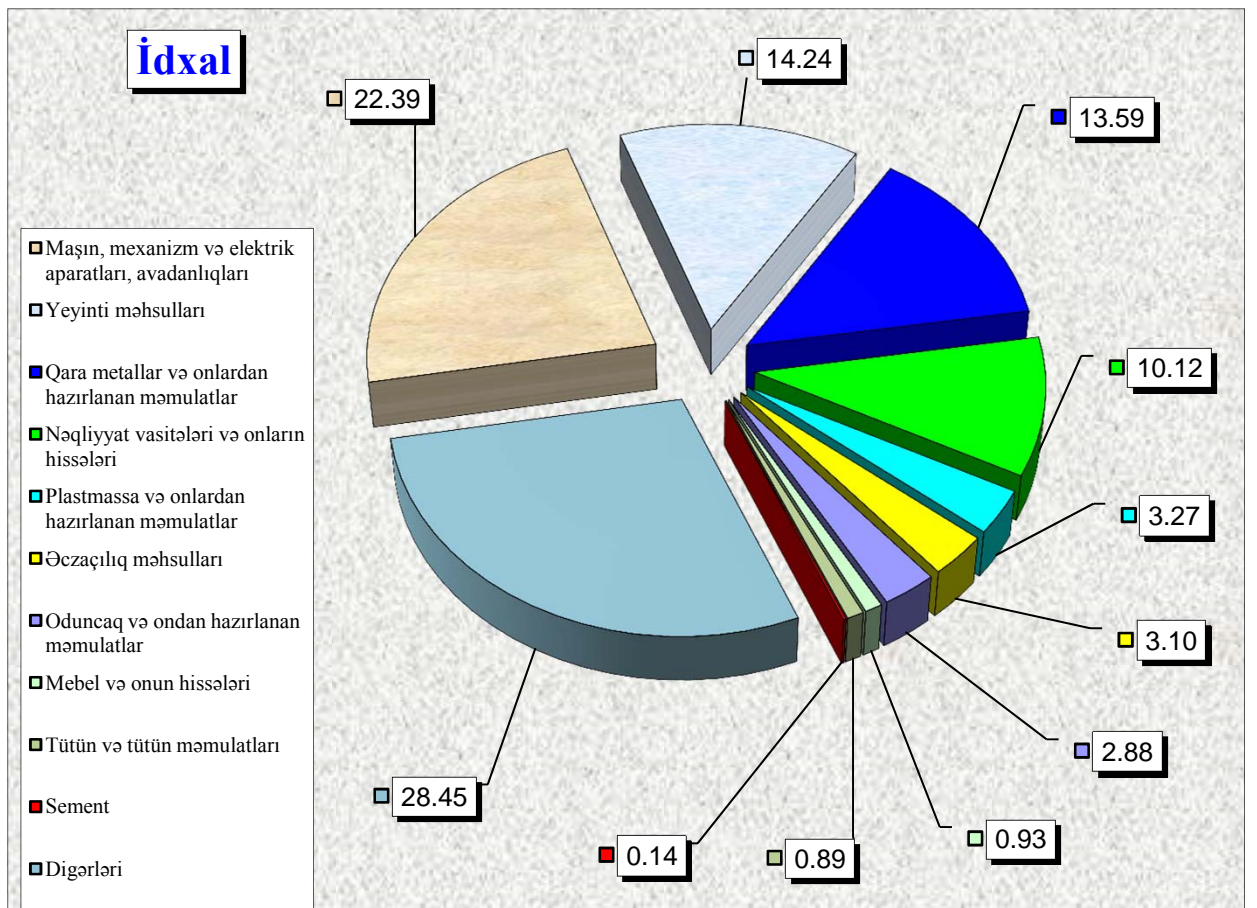
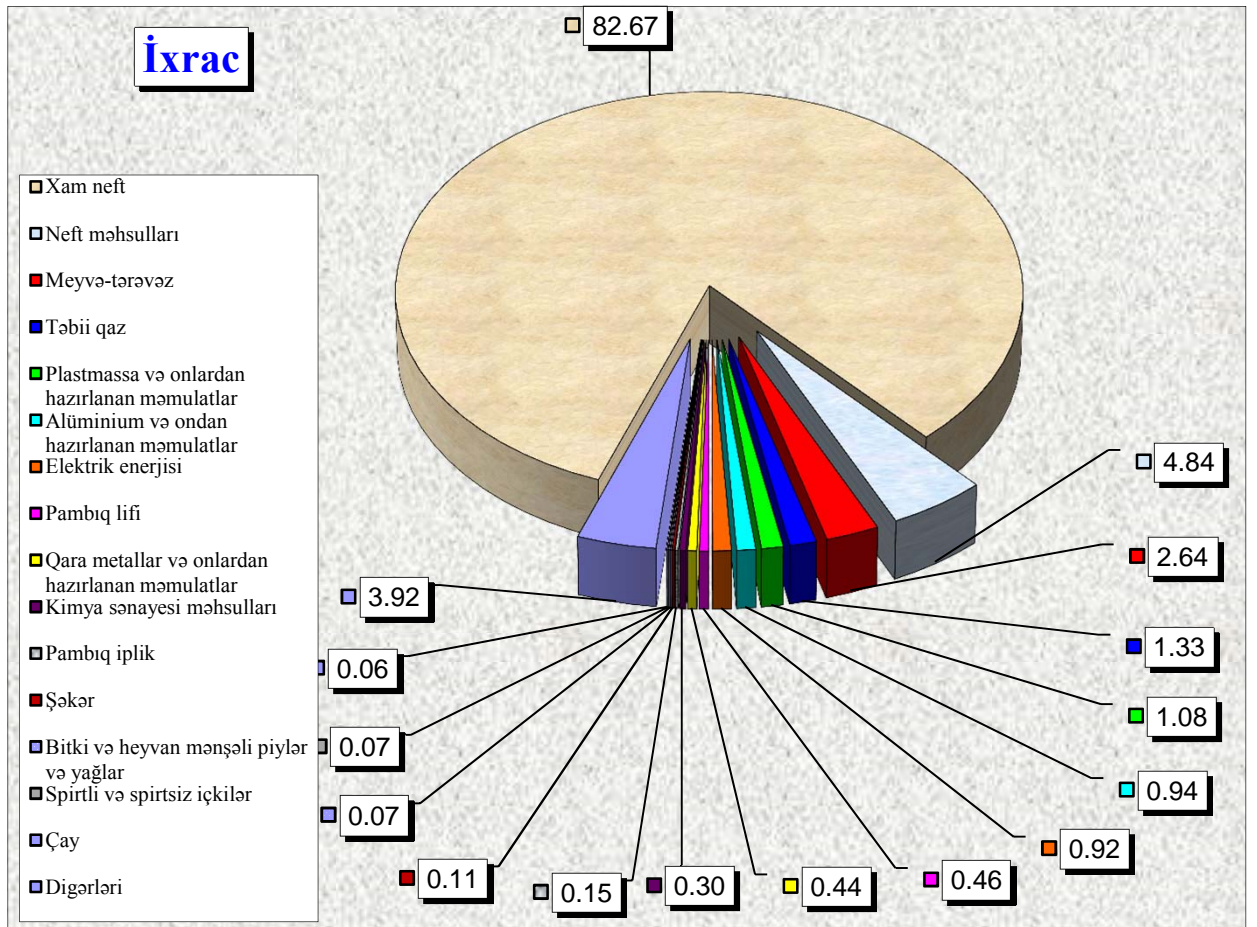
## İxracda əsas mallar

№	Malın adı	Miqdar	Statistik dəyər (min ABŞ dolları)	Ümumi ixrac nisbətən, %-lə
	<b>İxrac - cəmi</b>	-	<b>2 210 451.90</b>	<b>100.00</b>
1	Xam neft, ton	3 648 802.68	1 827 303.52	82.67
2	Neft məhsulları (2710 mal kodu üzrə), ton	217 283.80	107 007.39	4.84
3	Təbii qaz, min kub metr	205 048.95	29 428.88	1.33
4	Elektrik enerjisi, min kVt/saat	398 840.59	20 290.09	0.92
5	Meyvə-tərəvəz, ton	57 273.12	58 418.59	2.64
6	Çay, ton	192.54	1 246.82	0.06
7	Bitki və heyvan mənşəli piylər və yağlar, ton	1 487.60	1 615.44	0.07
8	Şəkər, ton	4 225.27	2 412.85	0.11
9	Spirтли və spirtsiz içkilər, min ABŞ dolları	-	1 612.81	0.07
10	Kimya sənayesi məhsulları, ton	10 568.96	6 623.75	0.30
11	Plastmassa və onlardan hazırlanan məmulatlar, ton	29 791.67	23 927.39	1.08
12	Pambıq lifi, ton	6 443.31	10 081.23	0.46
13	Pambıq iplik, ton	1 399.67	3 402.73	0.15
14	Qara metallar və onlardan hazırlanan məmulatlar, ton	11 906.06	9 743.42	0.44
15	Alüminium və ondan hazırlanan məmulatlar, ton	8 998.94	20 698.45	0.94
	<b>Digərləri</b>	-	<b>86 638.56</b>	<b>3.92</b>

## İdxalda əsas mallar

<b>№</b>	<b>Malın adı</b>	<b>Miqdar</b>	<b>Statistik dəyər (min ABŞ dolları)</b>	<b>Ümumi idxala nisbətən, %-lə</b>
	<b>İdxal - cəmi</b>	-	<b>1 451 527.63</b>	<b>100.00</b>
1	Yeyinti məhsulları, min ABŞ dolları	-	206 744.59	14.24
	ondan:			
1.1	Ət, ton	5 862.00	8 789.79	0.61
1.2	Süd, ton	1 094.88	1 653.72	0.11
1.3	Kərə yağı və süddən hazırlanmış digər yağlar, ton	1 705.59	9 876.09	0.68
1.4	Meyvə-tərəvəz, ton	61 086.11	29 546.41	2.04
1.5	Çay, ton	2 408.42	9 472.93	0.65
1.6	Buğda, ton	215 319.44	37 843.92	2.61
1.7	Bitki və heyvan mənşəli piylər və yağlar, ton	25 158.59	23 444.17	1.62
1.8	Şəkər, ton	16 681.20	7 518.41	0.52
2	Tütün və tütün məmulatları, min ABŞ dolları	-	12 960.08	0.89
3	Sement, ton	10 401.65	2 099.33	0.14
4	Əczaçılıq məhsulları, ton	2 081.64	44 990.04	3.10
5	Plastmassa və onlardan hazırlanan məmulatlar, ton	24 842.97	47 495.00	3.27
6	Oduncaq və ondan hazırlanan məmulatlar, min ABŞ dolları	-	41 874.89	2.88
7	Qara metallar və onlardan hazırlanan məmulatlar, ton	151 369.59	197 288.75	13.59
8	Maşın, mexanizm, elektrik aparatları, avadanlıqlar və onların hissələri, min ABŞ dolları	-	324 969.78	22.39
9	Nəqliyyat vasitələri və onların hissələri, min ABŞ dolları	-	146 883.62	10.12
10	Mebel və onun hissələri, min ABŞ dolları	-	13 447.59	0.93
	<b>Digərləri</b>	-	<b>412 773.96</b>	<b>28.45</b>

## İdxal və ixrac əməliyyatlarında əsas mallar (faizlə xüsusi çəkisi)



## Ölkələr üzrə ixrac və idxal

Ölkələrin adı	İxrac		İdxal	
	Min ABŞ dolları ilə	Ümumi ixraca nisbətən %-lə	Min ABŞ dolları ilə	Ümumi idxala nisbətən %-lə
A	1	2	3	4
<b>Cəmi</b>	<b>2 210 451.90</b>	<b>100.00</b>	<b>1 451 527.63</b>	<b>100.00</b>
<b>o cümlədən:</b>				
<b>MDB ölkələri üzrə cəmi</b>	<b>149 403.68</b>	<b>6.76</b>	<b>432 251.51</b>	<b>29.78</b>
Belarus	4 059.53	0.18	71 569.17	4.93
Qazaxıstan	6 692.64	0.30	31 978.12	2.20
Qırğızıstan	80.46	0.00	235.99	0.02
Moldova	135.16	0.01	1 037.52	0.07
Özbəkistan	865.10	0.04	4 399.09	0.30
Rusiya	83 735.59	3.79	243 388.16	16.77
Tacikistan	86.54	0.00	53.40	0.00
Türkmənistan	3 525.05	0.16	24 650.05	1.70
Ukrayna	50 223.62	2.27	54 940.01	3.78
<b>Avropa İttifaqı ölkələri üzrə cəmi</b>	<b>1 134 369.90</b>	<b>51.32</b>	<b>362 022.33</b>	<b>24.94</b>
Almaniya	185 647.73	8.40	128 448.10	8.85
Avstriya	83 586.55	3.78	8 573.65	0.59
Belçika	4 178.18	0.19	6 093.97	0.42
Bolqarıstan	55.16	0.00	1 889.81	0.13
Böyük Britaniya	1 107.85	0.05	30 596.23	2.11
Çexiya	126 410.69	5.72	43 928.73	3.03
Danimarka	262.73	0.01	2 561.65	0.18
Estoniya	265.55	0.01	1 420.83	0.10
Finlandiya	105.03	0.00	3 106.25	0.21
Fransa	1 523.55	0.07	18 944.79	1.31

A	1	2	3	4
Xorvatiya	0.00	0.00	276.10	0.02
İrlandiya	0.81	0.00	6 678.48	0.46
İspaniya	433.29	0.02	11 542.79	0.80
İsveç	134.77	0.01	4 026.71	0.28
İtaliya	586 555.90	26.54	43 723.99	3.01
Kipr	0.00	0.00	83.98	0.01
Latviya	105.83	0.00	2 615.35	0.18
Litva	596.35	0.03	9 345.75	0.64
Lüksemburq	17 138.43	0.78	555.09	0.04
Macarıstan	525.30	0.02	6 077.99	0.42
Malta	40.07	0.00	44.13	0.00
Niderland	2 777.63	0.13	9 742.88	0.67
Polşa	1 554.68	0.07	10 364.00	0.71
Portuqaliya	44 217.52	2.00	1 554.15	0.11
Rumniya	0.00	0.00	4 033.50	0.28
Slovakiya	16.94	0.00	2 395.10	0.17
Sloveniya	0.00	0.00	2 234.98	0.15
Yunanıstan	77 129.35	3.49	1 163.35	0.08
<b>Digər ölkələr üzrə cəmi</b>	<b>926 678.32</b>	<b>41.92</b>	<b>657 253.79</b>	<b>45.28</b>
Albaniya	0.00	0.00	34.74	0.00
Amerika Birləşmiş Ştatları	70 702.36	3.20	79 894.53	5.50
Anqola	4.40	0.00	0.00	0.00
Argentina	1.62	0.00	1 166.31	0.08
Aruba	13.10	0.00	0.00	0.00
Avstraliya	82.74	0.00	450.48	0.03
Banqladeş	475.06	0.02	1 599.45	0.11
Bermud adaları	1.61	0.00	0.00	0.00
Bəhreyn	5.68	0.00	24.69	0.00
Birləşmiş Ərəb Əmirlikləri	4 140.76	0.19	3 258.80	0.22
Tanzaniya	0.00	0.00	6.75	0.00
Bosniya və Herseqovina	0.00	0.00	275.99	0.02
Braziliya	53.73	0.00	4 004.01	0.28
Bruney-Darüssalam	1.08	0.00	0.00	0.00
Cəbəli-Tariq	15 358.36	0.69	0.00	0.00



A	1	2	3	4
Cənubi Afrika Respublikası	3.17	0.00	108.31	0.01
Çili	0.00	0.00	679.86	0.05
Çin	8 159.54	0.37	137 830.14	9.50
Çinin xüs. inz. r-nu Honkonq	7.14	0.00	447.45	0.03
Çinin xüs. inz. r-nu Aomin (Makao)	0.00	0.00	0.01	0.00
Dominikan Respublikası	0.00	0.00	12.66	0.00
Ekvador	6.38	0.00	5 305.74	0.37
Əfqanıstan	19 563.09	0.89	0.00	0.00
Əlcəzair	0.00	0.00	256.30	0.02
Filippinlər	0.73	0.00	127.58	0.01
Gürcüstan	57 813.83	2.62	11 065.73	0.76
Həbəşistan	0.00	0.00	72.67	0.01
Hindistan	74 557.26	3.37	14 513.98	1.00
Honduras	0.00	0.00	0.55	0.00
İndoneziya	134 405.67	6.08	9 168.54	0.63
İordaniya	1 086.46	0.05	1 068.72	0.07
İraq	1 003.87	0.05	98.33	0.01
İran İslam Respublikası	4 225.92	0.19	38 679.22	2.66
İslandiya	4.12	0.00	4.30	0.00
İsrail	227 509.02	10.29	4 845.82	0.33
İsveçrə	25 640.64	1.16	30 861.08	2.13
Kamboca	0.00	0.00	421.80	0.03
Kamerun	0.00	0.00	15.66	0.00
Kanada	137 243.68	6.21	1 820.05	0.13
Kayman adaları	0.00	0.00	3.50	0.00
Keç. Yuq. Resp. Makedoniya	0.00	0.00	119.58	0.01
Keniya	0.00	0.00	222.21	0.02
Kolumbiya	5.12	0.00	102.03	0.01
Konqo (Brazzavil)	0.00	0.00	50.66	0.00
Koreya (KXDR)	0.00	0.00	86.04	0.01
Koreya Respublikası	0.00	0.00	24 055.77	1.66
Kosta-Rika	0.00	0.00	221.56	0.02
Kot-divuar	0.00	0.00	6.95	0.00
Küveyt	72.44	0.00	602.51	0.04

A	1	2	3	4
Qabon	6.06	0.00	0.00	0.00
Qana	2.81	0.00	0.65	0.00
Qəmər adaları	0.00	0.00	8.75	0.00
Qətər	1 612.32	0.07	0.46	0.00
Quam (ABŞ)	0.00	0.00	0.65	0.00
Qvatemala	0.00	0.00	14.19	0.00
Qvineya-Bissau	0.00	0.00	0.01	0.00
Laos (LXDR)	0.00	0.00	11.39	0.00
Lixtenşteyn	0.00	0.00	14.04	0.00
Livan	14 090.94	0.64	289.02	0.02
Madaqaskar	0.00	0.00	58.45	0.00
Malayziya	132.60	0.01	17 076.19	1.18
Mavriki	0.00	0.00	14.87	0.00
Mavritaniya	0.00	0.00	8.50	0.00
Meksika	2.36	0.00	2 931.32	0.20
Men adası	90.79	0.00	0.00	0.00
Mərakeş	0.00	0.00	578.30	0.04
Misir	108.72	0.00	657.80	0.05
Monako	0.00	0.00	19.73	0.00
Monqolustan	62.50	0.00	0.00	0.00
Monteneqro	0.00	0.00	0.01	0.00
Mozambik	0.00	0.00	5.72	0.00
Myanma	0.00	0.00	126.63	0.01
Nepal	0.00	0.00	20.91	0.00
Nigeriya	39.09	0.00	3.85	0.00
Norveç	34.29	0.00	3 386.10	0.23
Oman	4.45	0.00	427.29	0.03
Pakistan	104.31	0.00	1 686.86	0.12
Papua-Yeni Qvineya	0.00	0.00	1.39	0.00
Paraqvay	0.00	0.00	34.61	0.00
Peru	0.00	0.00	377.36	0.03
Puerto-Riko (ABŞ)	0.00	0.00	8.52	0.00
Ruanda	0.00	0.00	0.26	0.00
Salvador	0.00	0.00	2.36	0.00

A	1	2	3	4
San-Marino	0.00	0.00	12.62	0.00
Serbiya	0.58	0.00	1 137.56	0.08
Seyşel adaları	0.00	0.00	0.08	0.00
Səudiyyə Ərəbistanı	124.77	0.01	2 602.36	0.18
Sinqapur	648.24	0.03	3 713.61	0.26
Surinam	0.00	0.00	0.01	0.00
Suriya Ərəb Respublikası	0.00	0.00	65.14	0.00
Svazilend	0.00	0.00	0.55	0.00
Şri-Lanka	0.00	0.00	8 157.94	0.56
Tailand	22.80	0.00	3 651.94	0.25
Tayvan (Çinin əyaləti)	0.00	0.00	2 111.00	0.15
Trinidad və Tobaqo	32.55	0.00	0.02	0.00
Tunis	31 997.76	1.45	532.63	0.04
Türkiyə	92 895.48	4.20	196 305.78	13.52
Uqanda	0.00	0.00	5.47	0.00
Vyetnam	522.20	0.02	6 532.15	0.45
Yaponiya	1 703.27	0.08	25 702.50	1.77
Yeni Zelanda	74.85	0.00	5 355.19	0.37
Zambiya	0.00	0.00	0.82	0.00
Zimbabve	0.00	0.00	9.18	0.00
Təyin olunmayıb	216.02	0.01	0.00	0.00

## Əlavə 4.1

### Ticarət dövriyyəsində əsas ölkələr

Ölkələrin adı	Min ABŞ dolları	Ümumi dövriyyəyə nisbətən %-lə
<b>Cəmi</b>	<b>3 661 979.54</b>	<b>100.00</b>
o cümlədən:		
İtaliya	630 279.89	17.21
Rusiya	327 123.75	8.93
Almaniya	314 095.83	8.58
Türkiyə	289 201.26	7.90
İsrail	232 354.84	6.35
Çexiya	170 339.42	4.65
Amerika Birləşmiş Ştatları	150 596.90	4.11
Çin	145 989.68	3.99
İndoneziya	143 574.21	3.92
Kanada	139 063.73	3.80
Ukrayna	105 163.63	2.87
Avstriya	92 160.20	2.52
Hindistan	89 071.24	2.43
Yunanıstan	78 292.69	2.14
Belarus	75 628.70	2.07
<b>Digər ölkələr</b>	<b>679 043.57</b>	<b>18.53</b>

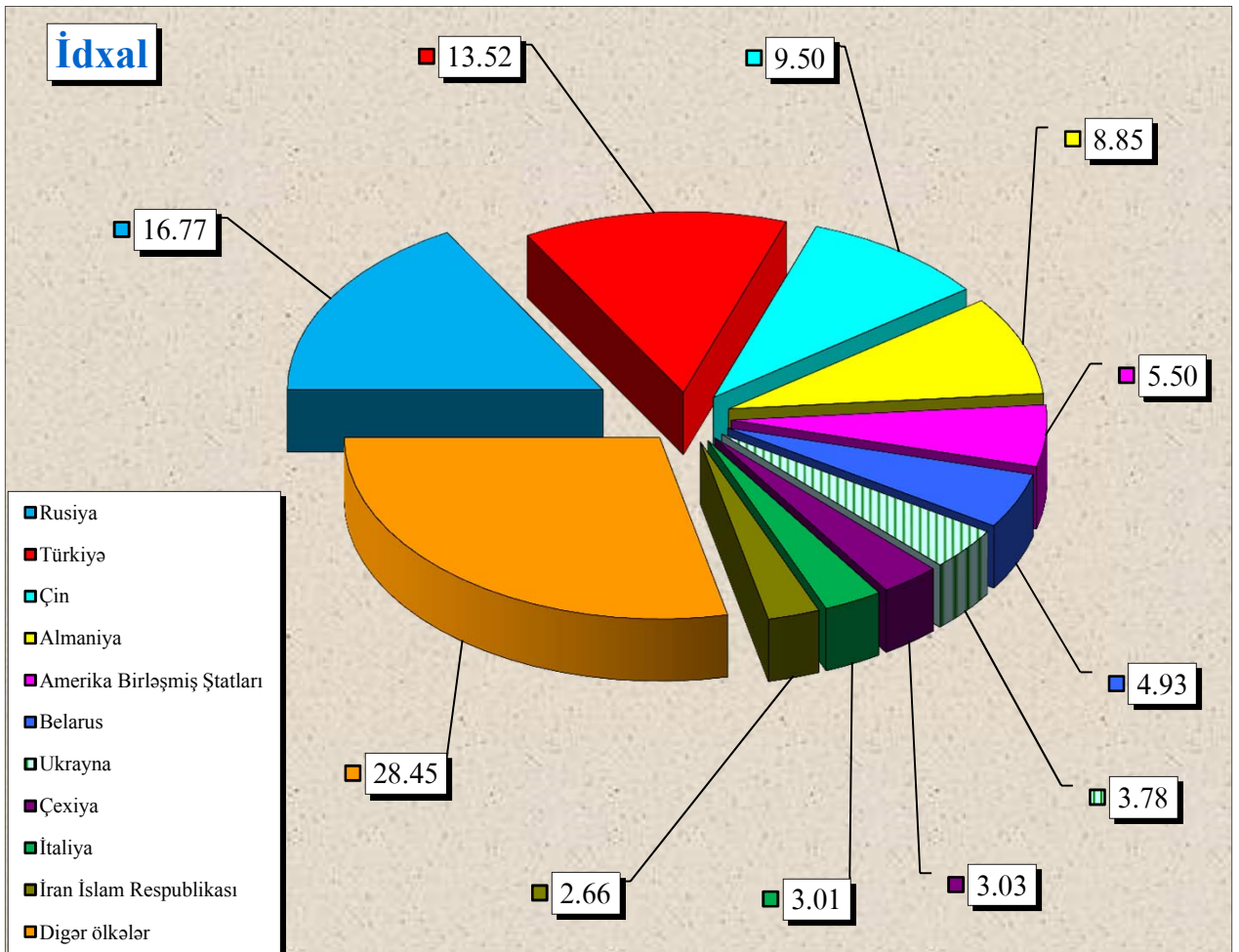
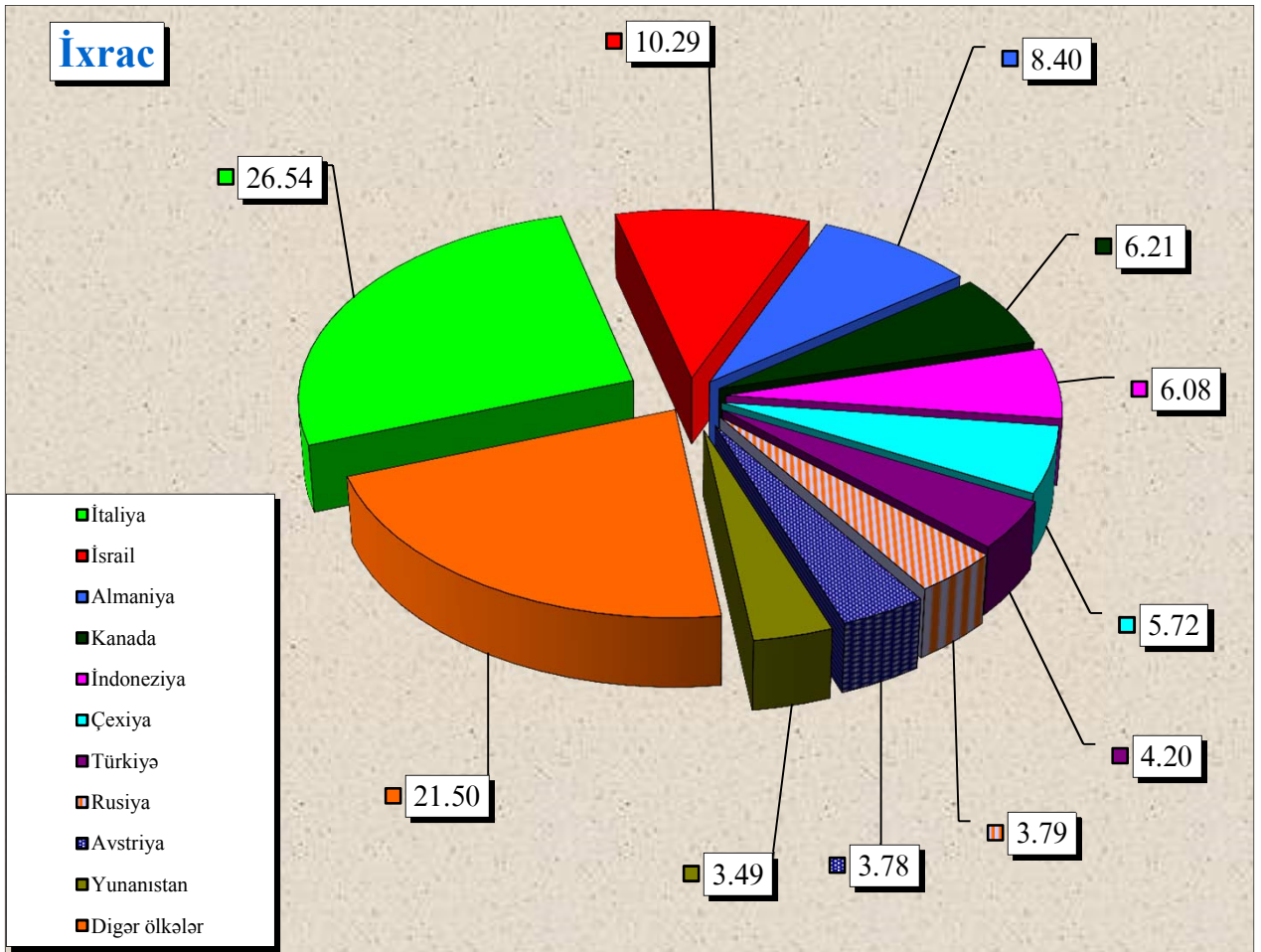
### İxracda əsas ölkələr

Ölkələrin adı	Min ABŞ dolları	Ümumi ixrac nisbətən %-lə
<b>Cəmi</b>	<b>2 210 451.90</b>	<b>100.00</b>
o cümlədən:		
İtaliya	586 555.90	26.54
İsrail	227 509.02	10.29
Almaniya	185 647.73	8.40
Kanada	137 243.68	6.21
İndoneziya	134 405.67	6.08
Çexiya	126 410.69	5.72
Türkiyə	92 895.48	4.20
Rusiya	83 735.59	3.79
Avstriya	83 586.55	3.78
Yunanıstan	77 129.35	3.49
Hindistan	74 557.26	3.37
Amerika Birləşmiş Ştatları	70 702.36	3.20
Gürcüstan	57 813.83	2.62
Ukrayna	50 223.62	2.27
Portuqaliya	44 217.52	2.00
<b>Digər ölkələr</b>	<b>177 817.66</b>	<b>8.04</b>

### İdxalda əsas ölkələr

Ölkələrin adı	Min ABŞ dolları	Ümumi idxala nisbətən %-lə
<b>Cəmi</b>	<b>1 451 527.63</b>	<b>100.00</b>
o cümlədən:		
Rusiya	243 388.16	16.77
Türkiyə	196 305.78	13.52
Çin	137 830.14	9.50
Almaniya	128 448.10	8.85
Amerika Birləşmiş Ştatları	79 894.53	5.50
Belarus	71 569.17	4.93
Ukrayna	54 940.01	3.78
Çexiya	43 928.73	3.03
İtaliya	43 723.99	3.01
İran İslam Respublikası	38 679.22	2.66
Qazaxıstan	31 978.12	2.20
İsveçrə	30 861.08	2.13
Böyük Britaniya	30 596.23	2.11
Yaponiya	25 702.50	1.77
Türkmənistan	24 650.05	1.70
<b>Digər ölkələr</b>	<b>269 031.82</b>	<b>18.54</b>

**İxrac və idxal əməliyyatlarında əsas ölkələr  
(faizlə xüsusi çəkisi)**



## Mal qrupları üzrə ixrac və idxal

Mal qrupunun kodu	Mal qrupunun adı	İxrac		İdxal	
		Min ABŞ dolları ilə	Ümumi ixraca nisbətən %-lə	Min ABŞ dolları ilə	Ümumi idxala nisbətən %-lə
A	B	1	2	3	4
	<b>Cəmi</b>	<b>2 210 451.90</b>	<b>100.00</b>	<b>1 451 527.63</b>	<b>100.00</b>
01	Diri heyvanlar	155.79	0.01	8 633.64	0.59
02	Ət və qida üçün yararlı ət əlavələri	198.63	0.01	8 789.79	0.61
03	Balıqlar və xərçəngkimilər, mollyusklar və digər su onurğasızları	115.37	0.01	1 933.55	0.13
04	Süd məhsulları; quş yumurtası; təbii bal, başqa yerdə adı çəkilməyən və təsnif olunmayan heyvan mənşəli ərzaq məhsulları	1 910.29	0.09	18 492.54	1.27
05	Başqa yerdə adı çəkilməyən və ya təsnif olunmayan heyvan mənşəli məhsullar	148.80	0.01	56.71	0.00
06	Canlı ağaclar və digər bitkilər; bitkilərin kökləri, soğanaqları və digər analoji hissələri; kəsilmiş çiçəklər və dekorativ bitkilər	7.05	0.00	6 111.53	0.42
07	Tərəvəz və bəzi yeməli meyvəköklülər və kök yumruları	17 223.48	0.78	9 356.98	0.64
08	Yeməli meyvələr və qoz-fındıq; sitrus meyvələrinin qabıqları və ya qovun qabıqcıqları	41 195.12	1.86	20 189.44	1.39
09	Qəhvə, çay, mate və ya paraqvay çayı və ədviyyatlar	1 248.91	0.06	10 440.25	0.72
10	Dənli bitkilər	0.95	0.00	48 648.26	3.35
11	Unüyütmə-yarma sənayesi məhsulları; səməni; nişastalar; inulin; buğda kleykovinası	16.95	0.00	2 978.90	0.21
12	Yağlı toxum və bar; digər toxumlar, bar və taxıl; dərman bitkiləri və texniki məqsədlər üçün bitkilər; saman və yem	775.38	0.04	4 671.21	0.32
13	Təmizlənməmiş təbii şellak; kitrlər, qatranlar və digər bitki şirələri və ekstraktları	0.00	0.00	24.17	0.00
14	Toxuma (hörgü) məmulatlarının hazırlanması üçün bitki mənşəli materiallar; başqa yerdə adı çəkilməyən və ya təsnif olunmayan digər bitki mənşəli məhsullar	22.28	0.00	124.30	0.01
15	Heyvan və ya bitki mənşəli piylər və yağlar və onların parçalanması nəticəsində alınan məhsullar; hazır yeyinti piyləri; heyvan və ya bitki mənşəli mumlar	1 615.44	0.07	23 444.17	1.62
16	Ətdən, balıqdan və ya xərçəngkimilərdən, mollyusklardan və ya digər su onurğasızlarından alınan hazır məhsullar	46.41	0.00	3 894.36	0.27
17	Şəkər və şəkərdən hazırlanan qənnadı məmulatları	2 440.39	0.11	12 250.57	0.84
18	Kakao və ondan hazırlanan məhsullar	465.16	0.02	9 842.92	0.68

A	B	1	2	3	4
19	Taxıldan, undan, nişastadan və ya süddən alınan hazır məhsullar; un qənnadı məmulatları	533.74	0.02	12 507.21	0.86
20	Tərəvəzlərin, meyvələrin, qoz-fındığın və ya bitkilərin digər hissələrinin emal məhsulları	2 908.09	0.13	4 714.15	0.32
21	Müxtəlif ərzaq məhsulları	390.77	0.02	10 249.58	0.71
22	Spirтли və spirtsiz içkilər və sirkə	1 612.81	0.07	7 757.07	0.53
23	Yeyinti sənayesinin qalıqları və tullantıları; heyvanlar üçün hazır yemlər	2 381.95	0.11	7 975.35	0.55
24	Tütün və tütünün sənaye əvəzediciləri	3 140.91	0.14	12 960.08	0.89
25	Duz; kükürd; torpaq və daş; suvaq materialları, əhəng və sement	3 234.05	0.15	7 268.38	0.50
26	Filizlər, şlaklar və kül	701.64	0.03	215.75	0.01
27	Mineral yanacaq, neft və onların qovulma məhsulları; bitum tərkibli maddələr; mineral mumlar	1 995 083.73	90.26	73 812.95	5.09
28	Qeyri-üzvi kimya məhsulları; qiymətli metalların, nadir torpaq metallarının, radioaktiv elementlərin və ya izotopların qeyri-üzvi və ya üzvi birləşmələri	543.37	0.02	22 400.53	1.54
29	Üzvi kimyəvi birləşmələr	5 340.10	0.24	7 521.51	0.52
30	Əczaçılıq məhsulları	61.23	0.00	44 990.04	3.10
31	Gübrələr	0.00	0.00	12 361.75	0.85
32	Aşılavıcı və boyayıcı ekstraktlar, tanninlər və onların törəmələri; boyaqlar, piqmentlər və digər boyayıcı maddələr; boyalar və laklar; zamazkalar və digər mastikalar; tipografya boyaqları, mürəkkəblər, tuş	132.67	0.01	7 210.47	0.50
33	Əfir yağları və rezinoidlər; ətriyyat, kosmetik və tualet vasitələri	36.84	0.00	16 014.06	1.10
34	Sabun, səthi-aktiv üzvi maddələr, yuyucu vasitələr, sürtkü materialları, süni və hazır mumlar, təmizləmə və cilalama üçün tərkiblər, şamlar və analoji məmulatlar, yapma üçün pasta, plastilin, «diş müalicəsi mumu»	29.68	0.00	15 495.44	1.07
35	Zülal tərkibli maddələr; modifikasiya olunmuş nişastalar; yapışqanlar; fermentlər	0.82	0.00	1 915.44	0.13
36	Partlayıcı maddələr; pirotexnika məmulatları; kibritlər; pirofor ərintilər; bəzi yanar maddələr	0.00	0.00	1 120.84	0.08
37	Foto və kino malları	0.00	0.00	315.04	0.02
38	Digər kimyəvi məhsullar	479.02	0.02	22 765.93	1.57
39	Plastmassa və onlardan hazırlanan məmulatlar	23 927.39	1.08	47 495.00	3.27
40	Kauçuk, rezin və onlardan hazırlanan məmulatlar	154.37	0.01	15 204.54	1.05
41	Emal olunmamış gön (təbii xəzdən başqa) və aşılınmış dəri	856.75	0.04	84.32	0.01
42	Dəri məmulatları; sərraclıq-yəhər məmulatları və qoşqu ləvazimatları; yol ləvazimatları, qadın çantaları və analoji mallar; heyvanların bağırsaqlarından hazırlanan məmulatlar (barama fibroinindən olan liflər istisna olmaqla)	16.26	0.00	2 600.47	0.18
43	Təbii və süni xəz; ondan hazırlanan məmulatlar	0.00	0.00	64.74	0.00
44	Oduncaq və ondan hazırlanan məmulatlar; ağac kömürü	61.80	0.00	41 874.89	2.88
45	Mantar və ondan hazırlanan məmulatlar	0.00	0.00	236.84	0.02
46	Küləşdən, alfadan və digər materiallardan hörmə üçün hazırlanan məmulatlar; səbət məmulatları və hörülmüş məmulatlar	0.00	0.00	18.25	0.00

A	B	1	2	3	4
47	Oduncaqdan və ya digər lifli sellüloz materiallardan hazırlanan kütlə; regenerasiya edilən kağız və karton (makulatura və tullantılar)	0.00	0.00	24.36	0.00
48	Kağız və karton; kağız kütlədən, kağızdan və ya kartondan hazırlanan məmulatlar	276.90	0.01	16 708.68	1.15
49	Çap kitablar, qəzetlər, reproduksiyalar və poliqrafiya sənayesinin digər məmulatları; əlyazmalar, makinada yazılan mətnlər və planlar	472.89	0.02	2 165.52	0.15
50	İpək	0.00	0.00	10.67	0.00
51	Yun, zərif və ya qaba heyvan tükü; at tükündən iplik və parça	51.87	0.00	27.86	0.00
52	Pambıq	14 105.90	0.64	613.24	0.04
53	Digər bitki mənşəli toxuculuq lifləri; kağız iplik və kağız iplikdən parçalar	0.00	0.00	167.86	0.01
54	Kimyəvi saplar, kimyəvi toxuculuq materiallarından olan yastı və analoji saplar	231.92	0.01	5 390.14	0.37
55	Kimyəvi liflər	56.88	0.00	1 057.98	0.07
56	Pambıq (vata), keçə və ya fetr və toxunmamış materiallar; xüsusi iplik; ciyə (viş), kəndir, kanat və trosar və onlardan məmulatlar	1.87	0.00	1 350.38	0.09
57	Xalçalar və digər toxunma döşəmə örtükləri	54.07	0.00	2 113.96	0.15
58	Xüsusi parçalar; taftinqli (baftalı) toxuculuq materialları; krujevalar; qobelenlər; bəzək materialları; tikmələr	138.42	0.01	389.99	0.03
59	Həpdurulmuş, üzüklü, təkrarlanmış toxuculuq materialları; texniki təyinatlı toxuculuq məmulatları	0.01	0.00	894.14	0.06
60	Maşınla və əllə toxunma trikotaj parçalar	0.00	0.00	1 192.12	0.08
61	Maşınla və ya əllə toxunmuş trikotaj geyim əşyaları və geyim ləvazimatları	11.23	0.00	13 779.41	0.95
62	Paltar və geyim ləvazimatları, maşınla və ya əllə toxunmuş trikotajdan başqa	172.35	0.01	12 360.55	0.85
63	Digər hazır toxuculuq məmulatları; dəstlər; işlənmiş geyimlər və toxuculuq məmulatları; cır-cındır	3 480.66	0.16	4 351.20	0.30
64	Ayaqqabılar, getrlər və analoji məmulatlar; onların hissələri	41.23	0.00	8 588.79	0.59
65	Baş geyimləri və onların hissələri	0.99	0.00	423.86	0.03
66	Çətirlər, gündən qoruyucu çətirlər, çəliklər, çəlik-oturacaqlar, qırmanc, minik atları üçün qamçılar və onların hissələri	0.02	0.00	16.09	0.00
67	Emal edilmiş lələk və pərgü və onlardan hazırlanmış məmulatlar; süni çiçəklər; insan saçından məmulatlar	0.00	0.00	129.82	0.01
68	Daş, gips, sement, asbest, slyuda və analoji materialdan məmulatlar	998.94	0.05	7 846.56	0.54
69	Keramika məmulatları	24.74	0.00	13 987.83	0.96
70	Şüşə və ondan hazırlanan məmulatlar	42.14	0.00	11 698.81	0.81
71	Təbii və ya yetişdirilmiş mirvari, qiymətli və ya azqiymətli daşlar, qiymətli metallar, üzərinə qiymətli metal çəkilmiş metallar və onlardan hazırlanan məmulatlar; bijuteriya; sikkələr	24 624.98	1.11	2 361.14	0.16
72	Qara metallar	1 917.91	0.09	50 856.57	3.50
73	Qara metallardan məmulatlar	7 825.51	0.35	146 432.18	10.09
74	Mis və ondan hazırlanan məmulatlar	6 814.78	0.31	856.58	0.06



A	B	1	2	3	4
75	Nikel və ondan hazırlanan məmulatlar	0.18	0.00	638.62	0.04
76	Alüminium və ondan hazırlanan məmulatlar	20 698.45	0.94	10 001.42	0.69
78	Qurğuşun və ondan hazırlanan məmulatlar	2 687.14	0.12	73.15	0.01
79	Sink və ondan hazırlanan məmulatlar	0.00	0.00	228.39	0.02
80	Qalay və ondan hazırlanan məmulatlar	0.00	0.00	0.24	0.00
81	Digər qiymətsiz metallar; metal keramikası; onlardan hazırlanan məmulatlar	0.00	0.00	15.49	0.00
82	Qiymətsiz metallardan alətlər, qurğular, bıçaq məmulatları, qaşıqlar və çəngəllər; onların qiymətsiz metallardan olan hissələri	217.29	0.01	6 237.83	0.43
83	Qiymətsiz metallardan hazırlanan digər məmulatlar	13.67	0.00	7 008.49	0.48
84	Nüvə reaktorları, qazanlar, avadanlıq və mexaniki qurğular; onların hissələri	9 153.75	0.41	243 036.92	16.74
85	Elektrik maşınları və avadanlıqları, onların hissələri; səsyzama və səsləndirmə aparaturası, televiziya təsvirlərinin və səslərinin yazılması və canlandırılması üçün aparatura, onların hissələri və ləvazimatları	4 520.87	0.20	81 932.86	5.64
86	Dəmiryol lokomotivləri və ya mühərrikli tramvay vaqonları, dəmiryol nəqliyyat vasitələri və onların hissələri; dəmiryol və ya tramvay xətləri üçün yol avadanlıqları və qurğuları, onların hissələri; mexaniki siqnal avadanlıqları	8.16	0.00	87 293.91	6.01
87	Yerüstü nəqliyyat vasitələri, dəmiryolu və tramvay nəqliyyat vasitələrindən başqa, və onların hissələri və ləvazimatları	784.27	0.04	54 903.02	3.78
89	Gəmilər, qayıqlar və üzən konstruksiyalar	64.18	0.00	2 460.80	0.17
90	Optik, fotoqrafik, kinematoqrafiya, ölçü, nəzarət, ən dəqiq, tibbi və ya cərrahiyyə alətləri və aparatları; onların hissələri və ləvazimatları	1 327.26	0.06	23 851.18	1.64
91	Bütün növ saatlar və onların hissələri	0.04	0.00	1 471.85	0.10
92	Musiqi alətləri; onların hissələri və ləvazimatları	2.83	0.00	56.77	0.00
94	Mebel; yataq ləvazimatları, döşəklər, döşək əsasları, divan yastıqları və analoji doldurulma mebel ləvazimatları; lampalar və işıqlandırıcı avadanlıqlar; işıq tablo və lövhələri, analoji məmulatlar; yığma tikinti konstruksiyaları	209.58	0.01	23 117.74	1.59
95	Oyuncaqlar, oyunlar və idman inventarı; onların hissələri və ləvazimatları	11.71	0.00	2 878.38	0.20
96	Müxtəlif hazır məmulatlar	27.90	0.00	9 562.40	0.66
97	İncəsənət əsərləri, kolleksiya əşyaları və antikvariat	17.85	0.00	76.20	0.01

**İxrac və idxalda keçirilən yüklərin daşınma vasitələri üzrə  
miqdarı (netto çəki ilə) və dəyəri**

N/v kodu	Daşınma vasitələri	İxrac		İdxal		Cəmi	
		Netto çəki (ton)	Statistik dəyər (min ABŞ dolları)	Netto çəki (ton)	Statistik dəyər (min ABŞ dolları)	Netto çəki (ton)	Statistik dəyər (min ABŞ dolları)
10	Dəniz nəqliyyatı vasitələri	57 862.90	22 504.92	141 225.40	57 175.43	199 088.30	79 680.35
20	Dəmiryolu nəqliyyatı vasitələri	221 793.55	73 842.77	734 033.46	445 315.95	955 827.01	519 158.71
30	Avtoyol nəqliyyatı vasitələri	158 175.97	152 302.07	325 212.97	745 666.13	483 388.94	897 968.21
40	Hava nəqliyyatı vasitələri	103 242.94	78 638.89	2 527.22	180 684.55	105 770.16	259 323.43
50	Poçt	0.00	0.00	0.52	29.12	0.52	29.12
70	Stasionar nəqliyyat vasitələri	3 872 683.65	1 883 098.74	44 752.33	9 284.38	3 917 435.98	1 892 383.12
90	Özü hərəkət edən vasitələr	49.40	64.53	2 647.95	13 372.08	2 697.35	13 436.60
	<b>Yekun:</b>	<b>4 413 808.41</b>	<b>2 210 451.90</b>	<b>1 250 399.84</b>	<b>1 451 527.63</b>	<b>5 664 208.25</b>	<b>3 661 979.54</b>

## Qısa metodoloji izahat

“Azərbaycan Respublikası xarici ticarətinin gömrük statistikasi”na Azərbaycan Respublikasının digər ölkələrlə xarici ticarət əlaqələrinə dair məlumatlar daxil edilmişdir. Verilən göstəricilər ixrac və idxal olunan malların ölkə sərhədindən keçirilən zaman xarici iqtisadi fəaliyyət iştirakçıları tərəfindən tərtib olunan gömrük bəyannamələri əsasında Dövlət Gömrük Komitəsinin Vahid Avtomatlaşdırılmış İdarəetmə Sistemindən (VAİS) alınmışdır.

Xarici ticarət əlaqələrinə dair aşağıdakı göstəricilər daxil edilmişdir:

- büdcə daxilolmaları haqqında məlumat;
- xarici iqtisadi fəaliyyət iştirakçıları haqqında məlumat;
- ticarət əməliyyatlarının həcmi haqqında məlumat;
- idxal-ixrac əməliyyatlarının həcmnin ölkə qrupları (Müstəqil Dövlətlər Birliyi, Avropa İttifaqı), ölkələr, mal qrupları (Xarici İqtisadi Fəaliyyətin Mal Nomenklaturasının 2 rəqəmli kodları üzrə), əsas mallar, mülkiyyət növləri, sövdələşmə xarakterləri, daşınma vasitələri üzrə bölgüsü;
- gömrük hüquqpozmalarına qarşı mübarizə haqqında məlumat;

İdxal-ixrac əməliyyatlarının həcmnin dəyəri ABŞ dolları ilə verilmişdir.

Göstəricilər “Azərbaycan Respublikası Xarici Ticarətinin Gömrük Statistikasının Metodologiyası”na əsasən hazırlanmışdır. Xarici ticarətin gömrük statistikasının aparılması üçün ilkin məlumatlar malların gömrük rəsmiləşdirilməsində təqdim olunan gömrük bəyannamələrində göstərilən məlumatlar sayılır.

Azərbaycan Respublikası xarici ticarətinin gömrük statistikasi ümumi ticarət uçot sistemi əsasında aparılır.

Azərbaycan Respublikasının idxalına aşağıdakı mallar daxil edilir:

- sərbəst dövriyyə üçün buraxılış gömrük proseduru altında yerləşdirilən mallar;
- təkrar idxal gömrük proseduru altında yerləşdirilən mallar;
- daxildə emal xüsusi gömrük proseduru altında yerləşdirilən mallar;
- xaricdə emal xüsusi gömrük prosedurunun müddəti başa çatdıqdan sonra gətirilən mallar;
- ölkə ərazisinə gətirilib gömrük anbarı və sərbəst zona xüsusi gömrük prosedurları altında yerləşdirilən mallar;
- son istifadə xüsusi gömrük proseduru altında yerləşdirilən mallar;
- ölkə ərazisinə gətirilib dövlətin xeyrinə imtina edilən mallar;

Azərbaycan Respublikasının ixracına aşağıdakı mallar daxil edilir:

- ixrac gömrük proseduruna müvafiq olaraq göndərilən mallar;
- təkrar ixrac gömrük proseduruna müvafiq olaraq göndərilən mallar;
- daxildə emal edildikdən sonra göndərilən mallar;
- xaricdə emal xüsusi gömrük proseduruna müvafiq olaraq göndərilən mallar;
- gömrük anbarı və sərbəst zona xüsusi gömrük prosedurları altında yerləşdirilməsi başa çatandan sonra göndərilən mallar;
- son istifadə xüsusi gömrük prosedurunun müddəti bitdikdən sonra göndərilən mallar.

Gömrük statistikasının ümumi ticarət uçot sistemində aşağıdakı mallar nəzərə alınmır:

- ölkə ərazisindən tranzit keçən mallar;
- müvəqqəti gətirilən (aparılan) mallar;
- müvəqqəti saxlanc xüsusi gömrük proseduru altında yerləşdirilən mallar;
- gömrük anbarı, sərbəst zonada yerləşdirilən və ölkənin gömrük ərazisindən aparılmaq üçün nəzərdə tutulan daxili mallar;
- ölkənin ərazisində məhv edilən xarici mallar;
- səfirlik, konsulluq, beynəlxalq təşkilatların yanındakı nümayəndəliklərin və ölkənin xaricdə yerləşən digər rəsmi nümayəndəliklərinin fəaliyyətinin təmin edilməsi üçün ölkənin gömrük ərazisindən aparılan mallar;

- xarici ölkələrin səfirlik, konsulluq və digər rəsmi nümayəndəliklərinin, beynəlxalq təşkilatların nümayəndəliklərinin fəaliyyətinin təmin edilməsi üçün ölkənin gömrük ərazisinə gətirilən mallar;
- xaricdə dislokasiya olunan hərbi hissələr üçün keçirilən mallar;
- xarici dövlətin ərazisindən keçməklə gömrük orqanları arasında daşınan daxili mallar;
- təbii fəlakət və digər fəvqəladə vəziyyətlərin nəticələrini aradan qaldırmaq, qəza-xilas etmə tədbirlərini həyata keçirmək, o cümlədən zərərçəkmişlərə paylamaq və onlara yardım etmək məqsədilə keçirilən və sonradan qaytarılması nəzərdə tutulan mallar.

Malların gömrük sərhədindən keçirilmə xüsusiyyətlərinə uyğun olaraq onların gömrük statistikasında nəzərə alınıb-alınmaması müəyyən edilir.

Aşağıdakı mallar gömrük statistikasına daxil edilir:

- qeyri-monetar qızıl, ödəmə vasitəsi kimi olmayan qiymətli metallar;
- tədavüldə olmayan banknotlar, qiymətli kağızlar və sikkələr;
- barter müqavilələri vasitəsilə sərhəddən keçirilən mallar;
- alqı-satqısı dövlət hesabları vasitəsi ilə həyata keçirilən mülki və hərbi təyinatlı mallar;
- humanitar və texniki yardım;
- hədiyyə və bəxşislər;
- hərbi təyinatlı mallar;
- konsiqnasiya müqavilələri üzrə keçirilən mallar;
- xarici investisiyalı müəssisələrin nizamnamə fondu kimi gətirdiyi və öz istehsalı olaraq apardığı mallar;
- məlumat və proqram təminatı vasitələri;
- geriye qaytarılan mallar;
- şirkətin və müəssisələrin öz filialları və ya bölmələri arasında apardığı əməliyyatlar nəticəsində sərhəddən keçirilən mallar;
- ölkə limanlarında xarici ölkəyə məxsus gəmilərdən boşaldılan və ya Azərbaycana məxsus gəmilərin açıq dənizdə digər ölkəyə məxsus gəmilərdən əldə etdiyi balıq və digər dəniz məhsulları, dənizin dibindən çıxarılan minerallar;
- bunker yanacağı, ballast, ərzaq ehtiyatı və digər materiallar aşağıdakı hallarda nəzərə alınır:
  - Azərbaycan Respublikasının ərazisində xarici ölkəyə məxsus dəniz və çay gəmiləri, uçan aparatlara satıldıqda;
  - Azərbaycan Respublikasının ərazisində ölkənin dəniz və çay gəmiləri, uçan aparatlarının xarici ölkəyə məxsus dəniz və çay gəmiləri, uçan aparatlarından alındıqda və ya ölkə limanlarında xarici ölkəyə məxsus dəniz və çay gəmiləri, uçan aparatlarından boşaldıqda;
- poçtla və ya kuryer xidməti ilə göndərilən mallar (əgər malın həcmi və ya dəyəri qanunla müəyyən olunmuş həddən çox olarsa);
- işləyən qeyri-rezidentlər də daxil olmaqla, bütün kateqoriyalardan olan şəxslərin qanunla müəyyən edilmiş statistik müşahidə həddi normasından artıq keçirdiyi mallar;
- emal üçün və ya emal edildikdən sonra (hazır məhsul) keçirilən mallar;
- rüsumsuz ticarət mağazalarına göndərilən daxili mallar;
- təbii fəlakət və digər fəvqəladə vəziyyətlərin nəticələrini aradan qaldırmaq, qəza-xilas etmə tədbirlərini həyata keçirmək, o cümlədən zərərçəkmişlərə paylamaq və onlara yardım etmək məqsədilə keçirilən və sonradan qaytarılması nəzərdə tutulmayan mallar.

Aşağıdakı mallar gömrük statistikasına daxil edilmir:

- miqdarı və ya dəyəri statistik müşahidə həddini aşmayan mallar;
- ölkə ərazisindən tranzit keçən və ya ölkə ərazisində yalnız boşaldılıb yüklənən mallar;
- müvəqqəti aparılan və ya gətirilən mallar;

- monetar qızıl, tədavüldə olan milli və xarici valyuta (numizmatika məqsədləri üçün istifadə edilənlərdən başqa), qiymətli kağızlar;
- mülkiyyət hüquqları rezidentdən qeyri-rezidentə sərhədi keçirilmədən verilən qeyri-maliyyə aktivləri;
- kommersiya əməliyyatları predmeti olmayan mallar:
  - fiziki şəxslər tərəfindən şəxsi istifadə üçün keçirilən, miqdarı və dəyəri qanunla müəyyən olunmuş həddən çox olmayan mallar;
  - abunəçilərə göndərilən qəzet və jurnallar, digər dövrü nəşrlər;
  - xarici dövlətlərin diplomatik və digər nümayəndəliklərinin (səfirlik, konsulluq, elmi təşkilatlar və ya hərbi bazalar), həmçinin ölkə ərazisində yerləşən beynəlxalq təşkilatların keçirdikləri mallar;
  - konkret müştərinin ehtiyacları üçün hazırlanmış proqram təminatı və ya identifikasiya oluna bilən istənilən tip orijinal əsər yazılmış məlumat daşıyıcıları;
- beynəlxalq daşımaları həyata keçirən nəqliyyat vasitələri;
- beynəlxalq daşımaları həyata keçirən nəqliyyat vasitələrinin normal istismarı üçün nəzərdə tutulan texniki təchizat vasitələri, yanacaq və digər mallar;
- nəqliyyat vasitəsi sərnişinlərinin və heyət üzvlərinin istifadəsi üçün nəzərdə tutulan ərzaq ehtiyatı və digər mallar;
- Azərbaycana məxsus və ya rezidentlər tərəfindən icarəyə götürülmüş gəmilər tərəfindən tutularaq və ya istehsal olunaraq ölkəyə gətirilən dəniz məhsulları;
- ölkənin gömrük sərhədlərindən kənarında yerləşən Azərbaycana məxsus və ya rezidentlər tərəfindən icarəyə götürülən nəqliyyat vasitələri üçün aparılan yanacaq və sürtkü materialları;
- texniki xidmət göstərməsi üçün sərhəddən keçirilən nəqliyyat vasitələri;
- təmir olunmaq üçün sərhəddən keçirilən nəqliyyat vasitələri;
- sərgi eksponatları;
- idman yarışları, tamaşalar və analogi tədbirlər üçün keçirilən mallar;
- girov əşyaları və öhdəliyi təmin edən digər vasitələr;
- mal nümunələri;
- rüsumsuz ticarət mağazalarına gətirilən xarici mallar;
- sərhəddən keçirilən malların daşınması üçün qablaşdırma materialları;
- əvvəllər hər hansı bir gömrük proseduru altında yerləşdirilərək gömrük statistikasına daxil edilən və sonradan ölkədən çıxarılmadan gömrük proseduru dəyişdirilən mallar.

Malların statistik dəyəri idxal və ya ixraca dair bağlanmış müqavilələrin qiymətləri əsasında, Mərkəzi Bankın gömrük bəyannaməsinin buraxıldığı günə müəyyən etdiyi məzənnə üzrə ABŞ dolları ilə müəyyən edilərək vahid qiymət bazisinə gətirilir.

İdxalın dəyərinin qiymətləndirilməsi malın gömrük bəyannaməsində göstərilmiş SİF baza qiymətlərinə gətirilmiş faktura (kontrakt) dəyəri üzrə aparılır. SİF- (dəyər, sığorta, fraxt)-malın satış şərtidir ki, buna görə malın qiymətinə onun dəyəri, malın sığorta edilməsi və nəqli üzrə xərclər daxil edilir.

İxracın dəyərinin qiymətləndirilməsi malların gömrük bəyannaməsində göstərilmiş FOB baza qiymətlərinə gətirilmiş faktura (kontrakt) dəyəri üzrə aparılır. FOB (bortda azad)-malın satılma şərtidir ki, buna görə malın qiymətinə onun dəyəri, malın çatdırılması və gəmi bortuna yüklənməsi üzrə xərclər daxil edilir.