



**Azərbaycan Respublikası
Dövlət Gömrük Komitəsi**

Azərbaycan Respublikası Xarici Ticarətinin Gömrük Statistikası

**Hesabat dövrü:
01.01.2020 – 31.10.2020**

1) Xarici ticarətin gömrük statistikasının əsas göstəriciləri

Göstəricilər	Min ABŞ dolları ilə	Milyon ABŞ dolları ilə	İxrac və idxalın xüsusi çəkisi, faizlə
Xarici ticarət dövriyyəsi	21 001 379.75	21 001.38	100.00
o cümlədən:			
İxrac	12 234 023.59	12 234.02	58.25
İdxal	8 767 356.16	8 767.36	41.75
Xarici ticarət saldosu	3 466 667.43	3 466.66	-

2) Büdcə daxilolmaları haqqında məlumat

Gömrük ödənişləri	Məbləğ (min AZN)
Gömrük rüsumları üzrə	825 697.30
ƏDV üzrə	2 298 322.10
Aksizlər üzrə	115 277.10
Yol vergisi üzrə	30 345.80
Cəmi	3 269 642.30

3) Xarici ticarət iştirakçıları haqqında məlumat

Göstəricilər	Miqdarı (ədəd)
Xarici ölkələrin sayı	182
Xarici ticarət iştirakçılarının sayı <i>o cümlədən:</i>	39 096
- Fiziki şəxslər üzrə	31 441
- Hüquqi şəxslər üzrə <i>o cümlədən:</i>	7 655
- dövlət sektoru	248
- özəl sektor	7 407

4) Ticarət əməliyyatlarının həcmi – 21 001 379.75 min ABŞ dolları

o cümlədən:

4.1. İdxal əməliyyatları üzrə 8 767 356.16 min ABŞ dolları

İdxal olunan malların çeşidlərinin sayı – 7 344 ədəd

Göstəricilər	Məbləğ (min ABŞ dolları)	İdxalda xüsusi çəkisi (faiz)	Əlavələr
Sektorlar üzrə			
Dövlət sektoru	1 461 232.59	16.67	
Özəl sektor	6 485 120.18	73.97	
Fiziki şəxslər	821 003.39	9.36	
Ölkə qrupları üzrə			
MDB ölkələri	2 274 160.41	25.94	
Aİ ölkələri	2 043 445.59	23.31	Əlavə 5
Digər ölkələr	4 449 750.16	50.75	
İdxal əməliyyatlarının həcmnin:			
- yüksək həddi	1 132 506.56(sentyabr)		Əlavə 1
- aşağı həddi	721 010.85 (yanvar)		
- orta aylıq artım (+, -)	24 767.10		
Humanitar yük, təmənnasız kömək və texniki yardım	40 001.47	0.46	

4.2. İxrac əməliyyatları üzrə - 12 234 023.59 * min ABŞ dolları

İxrac olunan malların çeşidlərinin sayı - 2 850 ədəd

Göstəricilər	Məbləğ <i>(min ABŞ dolları)</i>	İxracda xüsusi çəkisi <i>(faiz)</i>	Əlavələr
Sektorlar üzrə			
Dövlət sektoru	5 769 816.87	47.16	
Özəl sektor	6 416 300.24	52.45	
Fiziki şəxslər	47 906.48	0.39	
Ölkə qrupları üzrə			
MDB ölkələri	1 095 513.14	8.95	Əlavə 5
Aİ ölkələri	6 145 435.63	50.23	
Digər ölkələr	4 993 074.82	40.82	
İxrac əməliyyatlarının həcmnin:			Əlavə 1
- yüksək həddi	2 130 231.14 (yanvar)		
- aşağı həddi	665 495.61(may)		
- orta aylıq artım (+, -)	-52 806.56		
Qeyri-neft sektoru (2709-2715 mal mövqeləri istisna olmaqla) üzrə ixracın həcmi	1 444 364.50	11.81	
Humanitar yük, təmənnasız kömək və texniki yardım	645.16	0.01	

* - hesabat dövründə gömrük orqanlarında rəsmiləşdirilməsi başa çatdırılmış ixrac olunan xam neft və təbii qazın dəyərinə dair məlumatlar nəzərə alınmışdır

4.3. Avtomobillərin idxalı haqqında məlumat

XİF MN uzrə malın kodu	Malın adı	Miqdarı (ədəd)	Statistik dəyəri (min ABŞ dolları)
	Cəmi idxal olunmuşdur <i>o cümlədən:</i>	42 827	511 375.39
8702	Sürücü daxil olmaqla 10 nəfər və ya daha çox adam daşımaq üçün nəzərdə tutulmuş mühərrikli nəqliyyat vasitələri	156	13 751.82
8703	Əsasən adam daşımaq üçün nəzərdə tutulmuş minik avtomobilləri və digər mühərrikli nəqliyyat vasitələri	39 853	442 271.88
	ondan:		
870340, 870350, 870360, 870370	daxili yanma mühərriklə yanaşı elektrik mühərriklə də hərəkətə gətirilən nəqliyyat vasitələri	4 056	22 767.48
870380	yalnız elektrik mühərriklə hərəkətə gətirilən nəqliyyat vasitələri	142	8 020.48
8704	Yük daşımaq üçün mühərrikli nəqliyyat vasitələri	2 705	39 438.55
8705	Xüsusi təyinatlı mühərrikli nəqliyyat vasitələri	113	15 913.14

5) Sövdələşmə xarakterləri üzrə malların keçirilməsi

Sövdələşmə xarakterinin kodu və adı	İxrac		İdxal	
	dəyəri (min ABŞ doll.)	ixraca nisbətən %-lə	dəyəri (min ABŞ doll.)	idxala nisbətən %-lə
01 – Milli valyuta ilə hesablaşma	28 355.62	0.23	6 507.59	0.07
Sərbəst dönərli valyuta (SDV) ilə hesablaşmalar, o cümlədən:	6 414 587.91	52.43	7 493 787.53	85.48
21 – SDV ilə hesablaşma (dövlət krediti və dövlət kreditinin ödənişindən başqa) üzrə malların keçirilməsi	6 414 587.91	52.43	7 492 243.73	85.46
23 - Dövlət krediti üzrə malların keçirilməsi	0.00	0.00	1 540.67	0.02
26 - Dövlət kreditinin ödənilməsi hesabına malların keçirilməsi	0.00	0.00	3.13	0.00
Klirinq üzrə hesablaşma	0.00	0.00	392.65	0.00
31 - Klirinq valyutası hesablaşmaları ilə malların keçirilməsi (dövlət krediti və dövlət kreditinin ödənilməsindən başqa)	0.00	0.00	264.44	0.00
36 - Dövlət kreditin ödənişi hesabına malların keçirilməsi	0.00	0.00	128.21	0.00
Qapalı valyuta ilə hesablaşmalar, o cümlədən:	15 637.58	0.13	603 451.27	6.88
41 – Qapalı valyuta ilə hesablaşma (dövlət krediti və dövlət kreditinin ödənişindən başqa)	15 637.58	0.13	603 378.35	6.88
43 – Dövlət krediti üzrə malların keçirilməsi	0.00	0.00	72.92	0.00
Müəssisə və obyektlərin tikintisi haqqında saziş-öhdəlik hesabına malların keçirilməsi	0.00	0.00	49.51	0.00
72 – MDB ölkələri öhdəliyi hesabına malların keçirilməsi	0.00	0.00	33.83	0.00
78 - Kompensasiyalı öhdəliklər hesabına SDV ilə hesablaşmalar əsasında malların keçirilməsi	0.00	0.00	15.68	0.00
80 – Digərləri	5 775 442.48	47.21	663 167.59	7.57
Cəmi	12 234 023.59	100.00	8 767 356.16	100.00

6) Daşınan yüklər haqqında məlumat

İstiqamət və nəqliyyatın növü	Miqdarı (ton)	Əlavələr
- İxrac <i>o cümlədən:</i>	37 568 305.32	Əlavə 6
dəniz nəqliyyatı	227 349.49	
dəmir yolu nəqliyyatı	1 809 391.81	
avtomobil nəqliyyatı	1 108 528.58	
hava nəqliyyatı	43 639.92	
poçt göndərişi	9.51	
stasionar nəqliyyat vasitələri	34 379 255.30	
özü hərəkət edən vasitələr	130.70	
- İdxal <i>o cümlədən:</i>	6 643 176.19	
dəniz nəqliyyatı	541 077.88	
dəmir yolu nəqliyyatı	4 095 476.32	
avtomobil nəqliyyatı	1 925 521.45	
hava nəqliyyatı	8 818.48	
poçt göndərişi	241.96	
stasionar nəqliyyat vasitələri	42 675.06	
özü hərəkət edən vasitələr	29 365.04	
Cəmi	44 211 481.51	

7) Gömrük hüquqpozmalarına qarşı mübarizə haqqında məlumat

7.1. Aşkar edilmiş cinayət xarakterli faktlar – 460

o cümlədən:

Qaçaqmalçılıq faktı	148
Narkotik vasitələrin, psixotrop maddələrin və ya onların prekursorlarının qanunsuz dövriyyəsi ilə əlaqədar faktlar	95
narkotik vasitələrin miqdarı (qram)	1 450 081.6270
psixotrop maddələrin miqdarı (qram)	5 852.1140
prekursorların miqdarı (qram)	7 248.25
Gömrük ödənişlərinin ödənilməsindən yayınma	16
Aksiz markası ilə markalanmalı olan malları belə marka olmadan idxal etmə	10
Digər cinayət xarakterli faktlar	294
Bu əməllərin törədən şəxslərin sayı	460

7.2. Aşkar edilmiş inzibati xəta faktları – 13 366

o cümlədən:

Kənar keçirmə	0
Gizli keçirmə	276
Bəyan etməmə	278
Malların, nəqliyyat vasitələrinin və onlara aid sənədlərin çatdırılmaması	9 944
Geri aparmama (gətirməmə)	554
Gömrük ödənişlərindən yayınma	287
Aksiz markasız idxal	0
Digər xətalər	2 108

8) Vətəndaşlara göstərilən elektron xidmətlər haqqında məlumat

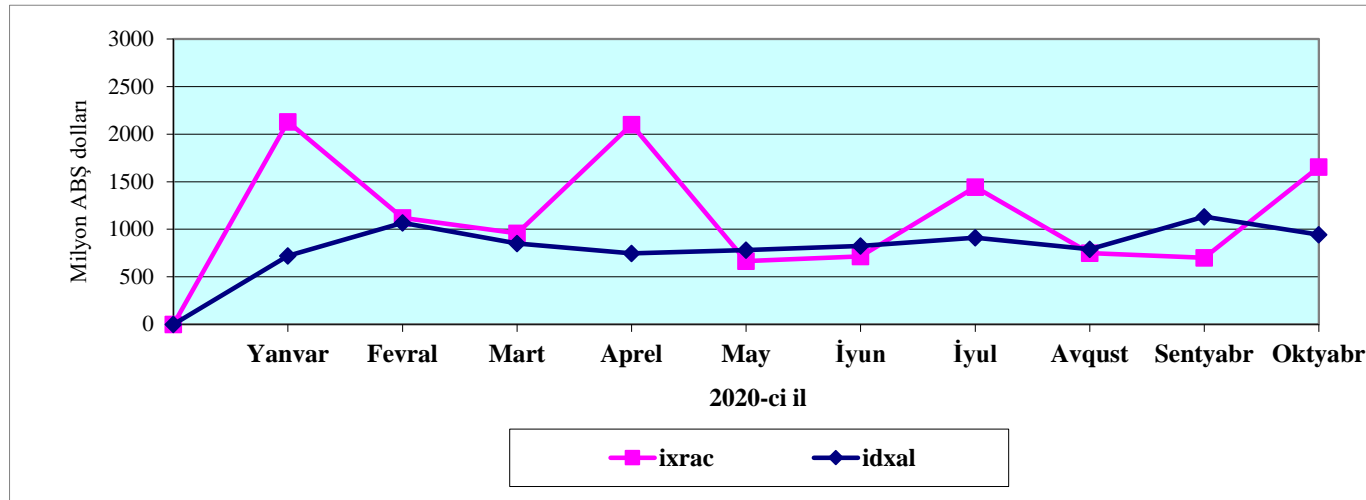
Xidmətin adı	Müraciətlərin sayı (ədəd)
Fiziki şəxslər tərəfindən Azərbaycan Respublikasının gömrük sərhəddindən keçirilən malların və nəqliyyat vasitələrinin bəyan edilməsi üzrə elektron sadələşdirilmiş bəyannamənin qəbulu	344 480
Xarici ticarət iştirakçılarının həyata keçirdikləri idxal-ixrac əməliyyatları barədə statistik məlumatların verilməsi	182 991
e - Gömrük Ekspertizası	904
e - GÖÖEN (Gömrük ödənişlərinin ödəyicisinin eyniləşdirmə nömrəsinin alınması)	35 092
Gömrük əməliyyatları və ya gömrük prosedurları ilə bağlı ödəniləcək gömrük ödənişlərinin həyata keçirilməsi	1 995 566
Vətəndaşlardan Dövlət Gömrük Komitəsinə daxil olan sorğu və məktublارın icrasının müraciət edənlər tərəfindən onlayn izlənməsi	2 820
Cəmi	2 561 853

Əlavə 1

İxrac və idxal əməliyyatlarının dinamikası

(min ABŞ dolları)

	Yanvar	Fevral	Mart	Aprel	May	İyun	İyul	Avqust	Sentyabr	Oktyabr	Noyabr	Dekabr	Cəmi
İxrac	2 130 231.14	1 118 848.06	957 364.78	2 099 976.41	665 495.61	714 254.20	1 444 899.47	748 710.24	699 271.53	1 654 972.15	0.00	0.00	12 234 023.59
İdxal	721 010.85	1 066 792.10	850 318.77	745 239.94	782 371.08	823 471.57	911 126.18	790 604.36	1 132 506.56	943 914.74	0.00	0.00	8 767 356.16
Saldo	1 409 220.29	52 055.96	107 046.01	1 354 736.47	-116 875.47	-109 217.37	533 773.28	-41 894.12	-433 235.03	711 057.40	0.00	0.00	3 466 667.43
Dövriyyə	2 851 241.99	2 185 640.16	1 807 683.56	2 845 216.35	1 447 866.68	1 537 725.77	2 356 025.65	1 539 314.60	1 831 778.08	2 598 886.89	0.00	0.00	21 001 379.75
İxracın aylıq artımı		-1 011 383.08	-161 483.28	1 142 611.63	-1 434 480.81	48 758.59	730 645.27	-696 189.23	-49 438.72	955 700.62	0.00	0.00	-
İdxalın aylıq artımı		345 781.25	-216 473.32	-105 078.83	37 131.14	41 100.50	87 654.61	-120 521.83	341 902.20	-188 591.81	0.00	0.00	-



Əlavə 2

Mal qrupları üzrə ixrac və idxal

Mal qrupunun kodu	Mal qrupunun adı	İxrac		İdxal	
		Min ABŞ dolları ilə	Ümumi ixraca nisbətən %-lə	Min ABŞ dolları ilə	Ümumi idxala nisbətən %-lə
A	B	1	2	3	4
	Cəmi	12 234 023.59	100.00	8 767 356.16	100.00
01	Diri heyvanlar	126.99	0.00	53 632.66	0.61
02	Ət və qida üçün yararlı ətlərlər	105.90	0.00	65 962.18	0.75
03	Balıqlar və xərçəngkimilər, mollyusklar və digər su onurğasızları	884.45	0.01	16 412.34	0.19
04	Süd məhsulları; quş yumurtası; təbii bal, başqa yerdə adı çəkilməyən və təsnif olunmayan heyvan mənşəli ərzaq məhsulları	13 664.11	0.11	126 524.18	1.44
05	Başqa yerdə adı çəkilməyən və ya təsnif olunmayan heyvan mənşəli məhsullar	2 087.31	0.02	1 043.25	0.01
06	Canlı ağaclar və digər bitkilər; bitkilərin kökləri, soğanaqları və digər analogi hissələri; kəsilmiş çiçəklər və dekorativ bitkilər	371.85	0.00	15 918.87	0.18
07	Tərəvəz və bəzi yeməli meyvəköklülər və kök yumruları	221 892.47	1.81	58 595.98	0.67
08	Yeməli meyvələr və qoz-fındıq; sitrus meyvələrinin qabıqları və ya qovun qabıqcıqları	245 367.33	2.01	100 253.91	1.14
09	Qəhvə, çay, maté və ya paraqvay çayı və ədviyyatlar	7 804.49	0.06	51 771.59	0.59
10	Dənli bitkilər	35.36	0.00	298 521.11	3.40
11	Unüyütmə-yarma sənayesi məhsulları; səməni; nişastalar; inulin; buğda kleykovinası	447.58	0.00	18 491.84	0.21
12	Yağlı toxum və bar; digər toxumlar, bar və taxıl; dərman bitkiləri və texniki məqsədlər üçün bitkilər; saman və yem	2 931.55	0.02	34 218.54	0.39
13	Təmizlənməmiş təbii şellak; kitrlər, qatranlar və digər bitki şirələri və ekstraktları	816.43	0.01	775.44	0.01
14	Toxuma (hörgü) məmulatlarının hazırlanması üçün bitki mənşəli materiallar; başqa yerdə adı çəkilməyən və ya təsnif olunmayan digər bitki mənşəli məhsullar	666.13	0.01	957.40	0.01
15	Heyvan və ya bitki mənşəli piylər və yağlar və onların parçalanması nəticəsində alınan məhsullar; hazır yeyinti piyləri; heyvan və ya bitki mənşəli mumlar	19 249.80	0.16	126 980.36	1.45
16	Ətdən, balıqdan və ya xərçəngkimilərdən, mollyusklardan və ya digər su onurğasızlarından alınan hazır məhsullar	257.39	0.00	25 750.63	0.29
17	Şəkər və şəkərdən hazırlanan qənnadı məmulatları	17 205.92	0.14	119 829.02	1.37

A	B	1	2	3	4
18	Kakao və ondan hazırlanan məhsullar	2 939.88	0.02	59 282.85	0.68
19	Taxıldan, undan, nişastadan və ya süddən alınan hazır məhsullar; un qənnadı məmulatları	2 172.44	0.02	86 221.77	0.98
20	Tərəvəzlərin, meyvələrin, qoz-fındığın və ya bitkilərin digər hissələrinin emal məhsulları	19 601.29	0.16	31 527.53	0.36
21	Müxtəlif ərzaq məhsulları	1 604.71	0.01	74 552.22	0.85
22	Alkoqollu və alkoqolsuz içkilər və sirkə	9 667.15	0.08	53 110.37	0.61
23	Yeyinti sənayesinin qalıqları və tullantıları; heyvanlar üçün hazır yemlər	3 171.68	0.03	54 145.81	0.62
24	Tütün və tütünün sənaye əvəzediciləri	12 272.19	0.10	70 212.59	0.80
25	Duz; kütkürd; torpaq və daş; suvaq materialları, əhəng və sement	22 089.34	0.18	30 733.90	0.35
26	Filizlər, şlaklar və kül	13 643.11	0.11	383.63	0.00
27	Mineral yanacaq, neft və onların qovulma məhsulları; bitum tərkibli maddələr; mineral mumlar	10 873 803.37	88.88	225 550.24	2.57
28	Qeyri-üzvi kimya məhsulları; qiymətli metalların, nadir torpaq metallarının, radioaktiv elementlərin və ya izotopların qeyri-üzvi və ya üzvi birləşmələri	3 383.47	0.03	92 150.02	1.05
29	Üzvi kimyəvi birləşmələr	48 389.65	0.40	33 897.09	0.39
30	Əczaçılıq məhsulları	613.91	0.01	304 631.84	3.47
31	Gübrələr	9 388.27	0.08	86 681.78	0.99
32	Aşılavıcı və boyayıcı ekstraktlar, tanninlər və onların törəmələri; boyaqlar, piqmentlər və digər boyayıcı maddələr; boyalar və laklar; zamaklar və digər mastikalar; tiqrafiya boyaqları, mürəkkəblər, tuş	3 506.37	0.03	46 776.80	0.53
33	Əfir yağları və rezinoidlər; ətriyyat, kosmetik və tualet vasitələri	1 434.88	0.01	112 804.52	1.29
34	Sabun, səthi-aktiv üzvi maddələr, yuyucu vasitələr, sürtkü materialları, süni və hazır mumlar, təmizləmə və cilalama üçün tərkiblər, şamlar və analogi məmulatlar, yapma üçün pasta, plastilin, «diş müalicəsi mumu»	519.95	0.00	102 214.70	1.17
35	Zülal tərkibli maddələr; modifikasiya olunmuş nişastalar; yapışqanlar; fermentlər	72.46	0.00	11 869.45	0.14
36	Partlayıcı maddələr; pirotexnika məmulatları; kibritlər; pirofor ərintilər; bəzi yanar maddələr	0.00	0.00	2 915.03	0.03
37	Foto və kino malları	2.06	0.00	2 275.75	0.03
38	Digər kimyəvi məhsullar	2 712.48	0.02	148 113.60	1.69
39	Plastmassa və onlardan hazırlanan məmulatlar	127 607.79	1.04	287 362.09	3.28
40	Kauçuk, rezin və onlardan hazırlanan məmulatlar	900.54	0.01	95 314.41	1.09
41	Emal olunmamış gön (təbii xəzdən başqa) və aşılınmış dəri	7 150.87	0.06	390.89	0.00
42	Dəri məmulatları; sərraclıq-yəhər məmulatları və qoşqu ləvazimatları; yol ləvazimatları, qadın çantaları və analogi mallar; heyvanların bağırsaqlarından hazırlanan məmulatlar (barama fibroinindən olan liflər istisna olmaqla)	27.68	0.00	14 391.20	0.16
43	Təbii və süni xəz; ondan hazırlanan məmulatlar	0.00	0.00	351.19	0.00
44	Oduncaq və ondan hazırlanan məmulatlar; ağac kömürü	668.27	0.01	219 999.04	2.51
45	Mantar və ondan hazırlanan məmulatlar	0.00	0.00	640.38	0.01

A	B	1	2	3	4
46	Küləşdən, alfadan və digər materiallardan hörmə üçün hazırlanan məmulatlar; səbət məmulatları və hörülmüş məmulatlar	0.04	0.00	186.90	0.00
47	Oduncaqdan və ya digər lifli sellüloz materiallardan hazırlanan kütlə; regenerasiya edilən kağız və karton (makulatura və tullantılar)	0.10	0.00	160.50	0.00
48	Kağız və karton; kağız kütlədən, kağızdan və ya kartondan hazırlanan məmulatlar	1 315.41	0.01	140 642.20	1.60
49	Çap kitablar, qəzetlər, reproduksiyalar və poliqrafiya sənayesinin digər məmulatları; əlyazmalar, makinada yazılan mətnlər və planlar	2 085.70	0.02	21 729.76	0.25
50	İpək	261.38	0.00	37.26	0.00
51	Yun, zərif və ya qaba heyvan tükü; at tükündən iplik və parça	5.59	0.00	734.56	0.01
52	Pambıq	113 117.56	0.92	5 010.80	0.06
53	Digər bitki mənşəli toxuculuq lifləri; kağız iplik və kağız iplikdən parçalar	0.00	0.00	3 398.73	0.04
54	Kimyəvi saplar, kimyəvi toxuculuq materiallarından olan yastı və analoji saplar	771.38	0.01	27 408.66	0.31
55	Kimyəvi liflər	578.36	0.00	10 334.28	0.12
56	Pambıq (vata), keçə və ya fətr və toxunmamış materiallar; xüsusi iplik; ciyə (viş), kəndir, kanat və trosar və onlardan məmulatlar	35.18	0.00	24 569.11	0.28
57	Xalçalar və digər toxunma döşəmə örtükləri	308.18	0.00	11 796.59	0.13
58	Xüsusi parçalar; taftınqlı (baftalı) toxuculuq materialları; krujevalar; qobelenlər; bəzək materialları; tikmələr	378.72	0.00	5 787.88	0.07
59	Hopdurulmuş, üzüklü, təkrarlanmış toxuculuq materialları; texniki təyinatlı toxuculuq məmulatları	91.30	0.00	7 394.53	0.08
60	Maşınla və əllə toxunma trikotaj parçalar	16.48	0.00	16 969.08	0.19
61	Maşınla və ya əllə toxunmuş trikotaj geyim əşyaları və geyim ləvazimatları	345.34	0.00	96 096.57	1.10
62	Paltar və geyim ləvazimatları, maşınla və ya əllə toxunmuş trikotajdan başqa	534.29	0.00	80 983.12	0.92
63	Digər hazır toxuculuq məmulatları; dəstlər; işlənmiş geyimlər və toxuculuq məmulatları; cır-cındır	16 692.62	0.14	48 684.24	0.56
64	Ayaqqabılar, getrlər və analoji məmulatlar; onların hissələri	759.60	0.01	58 932.88	0.67
65	Baş geyimləri və onların hissələri	10.44	0.00	2 870.03	0.03
66	Çətirlər, gündən qoruyucu çətirlər, çəliklər, çəlik-oturacaqlar, qırmanç, minik atları üçün qamçılar və onların hissələri	0.46	0.00	544.59	0.01
67	Emal edilmiş lələk və pərgü və onlardan hazırlanmış məmulatlar; süni çiçəklər; insan saçından məmulatlar	1.39	0.00	836.59	0.01
68	Daş, gips, sement, asbest, slyuda və analoji materialdan məmulatlar	1 644.56	0.01	41 207.61	0.47
69	Keramika məmulatları	150.79	0.00	71 405.31	0.81
70	Şüşə və ondan hazırlanan məmulatlar	767.72	0.01	57 792.39	0.66
71	Təbii və ya yetişdirilmiş mirvari, qiymətli və ya azqiymətli daşlar, qiymətli metallar, üzərinə qiymətli metal çəkilmiş metallar və onlardan hazırlanan məmulatlar; bijuteriya; sikkələr	160 819.57	1.31	9 325.12	0.11
72	Qara metallar	23 375.81	0.19	326 512.95	3.72

A	B	1	2	3	4
73	Qara metallardan məmulatlar	19 535.88	0.16	487 598.06	5.56
74	Mis və ondan hazırlanan məmulatlar	19 083.03	0.16	21 746.53	0.25
75	Nikel və ondan hazırlanan məmulatlar	21.19	0.00	2 151.09	0.02
76	Alüminium və ondan hazırlanan məmulatlar	86 695.01	0.71	78 433.09	0.89
78	Qurğuşun və ondan hazırlanan məmulatlar	7 614.36	0.06	229.81	0.00
79	Sink və ondan hazırlanan məmulatlar	278.65	0.00	1 185.07	0.01
80	Qalay və ondan hazırlanan məmulatlar	0.00	0.00	9.84	0.00
81	Digər qiymətsiz metallar; metal keramikası; onlardan hazırlanan məmulatlar	2.75	0.00	498.13	0.01
82	Qiymətsiz metallardan alətlər, qurğular, bıçaq məmulatları, qaşıqlar və çəngəllər; onların qiymətsiz metallardan olan hissələri	2 677.15	0.02	36 566.96	0.42
83	Qiymətsiz metallardan hazırlanan digər məmulatlar	351.67	0.00	44 584.16	0.51
84	Nüvə reaktorları, qazanlar, avadanlıq və mexaniki qurğular; onların hissələri	41 134.36	0.34	1 294 066.91	14.76
85	Elektrik maşınları və avadanlıqları, onların hissələri; səsyazma və səsləndirmə aparatları, televiziya təsvirlərinin və səslərinin yazılması və canlandırılması üçün aparatlara, onların hissələri və ləvazimatları	14 219.28	0.12	773 598.94	8.82
86	Dəmiryol lokomotivləri və ya mühərrikli tramvay vaqonları, dəmiryol nəqliyyat vasitələri və onların hissələri; dəmiryol və ya tramvay xətləri üçün yol avadanlıqları və qurğuları, onların hissələri; mexaniki siqnal avadanlıqları	2 034.80	0.02	73 003.41	0.83
87	Yerüstü nəqliyyat vasitələri, dəmiryolu və tramvay nəqliyyat vasitələrindən başqa, və onların hissələri və ləvazimatları	1 405.37	0.01	641 397.61	7.32
89	Gəmilər, qayıqlar və üzən konstruksiyalar	105.65	0.00	37 339.48	0.43
90	Optik, fotoqrafik, kinematografiya, ölçü, nəzarət, ən dəqiq, tibbi və ya cərrahiyyə alətləri və aparatları; onların hissələri və ləvazimatları	8 421.05	0.07	187 174.51	2.13
91	Bütün növ saatlar və onların hissələri	27.22	0.00	7 371.77	0.08
92	Musiqi alətləri; onların hissələri və ləvazimatları	18.13	0.00	1 205.61	0.01
94	Mebel; yataq ləvazimatları, döşəklər, döşək əsasları, divan yastıqları və analoji doldurulma mebel ləvazimatları; lampalar və işıqlandırıcı avadanlıqlar; işıq tablo və lövhələri, analoji məmulatlar; yığma tikinti konstruksiyaları	2 724.45	0.02	117 187.71	1.34
95	Oyuncaqlar, oyunlar və idman inventarı; onların hissələri və ləvazimatları	81.34	0.00	24 346.82	0.28
96	Müxtəlif hazır məmulatlar	79.80	0.00	55 122.38	0.63
97	İncəsənət əsərləri, kolleksiya əşyaları və antikvariat	88.45	0.00	605.58	0.01

Əlavə 3

İxracda əsas mallar

(min ABŞ dolları)

№	XİF MN üzrə malın kodu	Malın adı	2020-ci ilin ilk 10 ayı ərzində		2020-ci ilin ilk 10 ayının ümumi ixracına nisbətən %-lə	2020-ci ilin ilk 10 ayının qeyri- neft sektoru üzrə ixracına nisbətən %-lə
			Miqdar	Statistik dəyər		
		İxrac - cəmi	-	12 234 023.59	100.00	-
I.	2709-2715	Neft-qaz sektoruna daxil olan mallar üzrə	-	10 789 659.09	88.19	-
	2709	Bitumlu süxurlardan alınmış xam neft və xam neft məhsulları, ton	26 010 201.46	8 477 435.08	69.29	-
	2710	Xam məhsullardan başqa, bitumlu süxurlardan alınmış neft və neft məhsulları; tərkibində neft və ya neft məhsullarının miqdarı 70 kütlə % və ya daha çox olan məhsullar, ton	865 858.03	239 095.30	1.95	-
	271121	Təbii qaz, min kub metr	11 143 430.25	2 044 476.78	16.71	-
		Digərləri	-	28 651.93	0.24	-
II.		Neft-qaz sektoruna daxil olmayan mallar üzrə	-	1 444 364.50	11.81	100.00
	07-08	Meyvə-tərəvəz, ton	463 392.44	467 259.81	3.82	32.35
		ondan:				
	0702	Tomat, ton	160 269.21	173 018.91	1.41	11.98
	0802 2	Meşə fındığı, ton	14 190.21	86 623.13	0.71	6.00
	0808 10	Alma, ton	51 191.70	21 201.31	0.17	1.47
	0810 70	Xurma, ton	50 180.14	35 373.86	0.29	2.45
	0902	Çay, ton	1 121.08	7 703.92	0.06	0.53
	15	Bitki və heyvan mənşəli piylər və yağlar, ton	19 416.94	19 249.80	0.16	1.33

№	XİF MN üzrə malın kodu	Malın adı	2020-ci ilin ilk 10 ayı ərzində		2020-ci ilin ilk 10 ayının ümumi ixracına nisbətən %-lə	2020-ci ilin ilk 10 ayının qeyri- neft sektoru üzrə ixracına nisbətən %-lə
			Miqdar	Statistik dəyər		
	1701	Şəkər, ton	38 893.48	16 815.52	0.14	1.16
	22	Alkoqollu və alkoqolsuz içkilər və sirkə, min ABŞ dolları	-	9 667.15	0.08	0.67
	2716	Elektrik enerjisi, min kVt/saat	1 188 205.99	56 786.80	0.46	3.93
	28-38	Kimya sənayesi məhsulları, ton	492 199.02	70 023.51	0.57	4.85
		ondan:				
	2905 11	metanol (metil spirti)	403 007.75	42 316.99	0.35	2.93
	3102	azot gübrəsi	61 330.05	9 151.13	0.07	0.63
	39	Plastmassa və onlardan hazırlanan məmulatlar, ton	169 836.11	127 607.79	1.04	8.83
		ondan:				
	3901	polietilen, ilkin formalarda	92 313.91	60 430.22	0.49	4.18
	390210	polipropilen, ilkin formalarda	67 109.47	54 454.39	0.45	3.77
	5201-5203	Pambıq lifi, ton	72 986.52	95 870.63	0.78	6.64
	5204-5207	Pambıq iplik, ton	6 637.53	13 589.23	0.11	0.94
	72-73	Qara metallar və onlardan hazırlanan məmulatlar, ton	65 521.58	42 911.69	0.35	2.97
	76	Alüminium və ondan hazırlanan məmulatlar, ton	47 211.37	86 695.01	0.71	6.00
		Digərləri	-	430 183.65	3.53	29.80

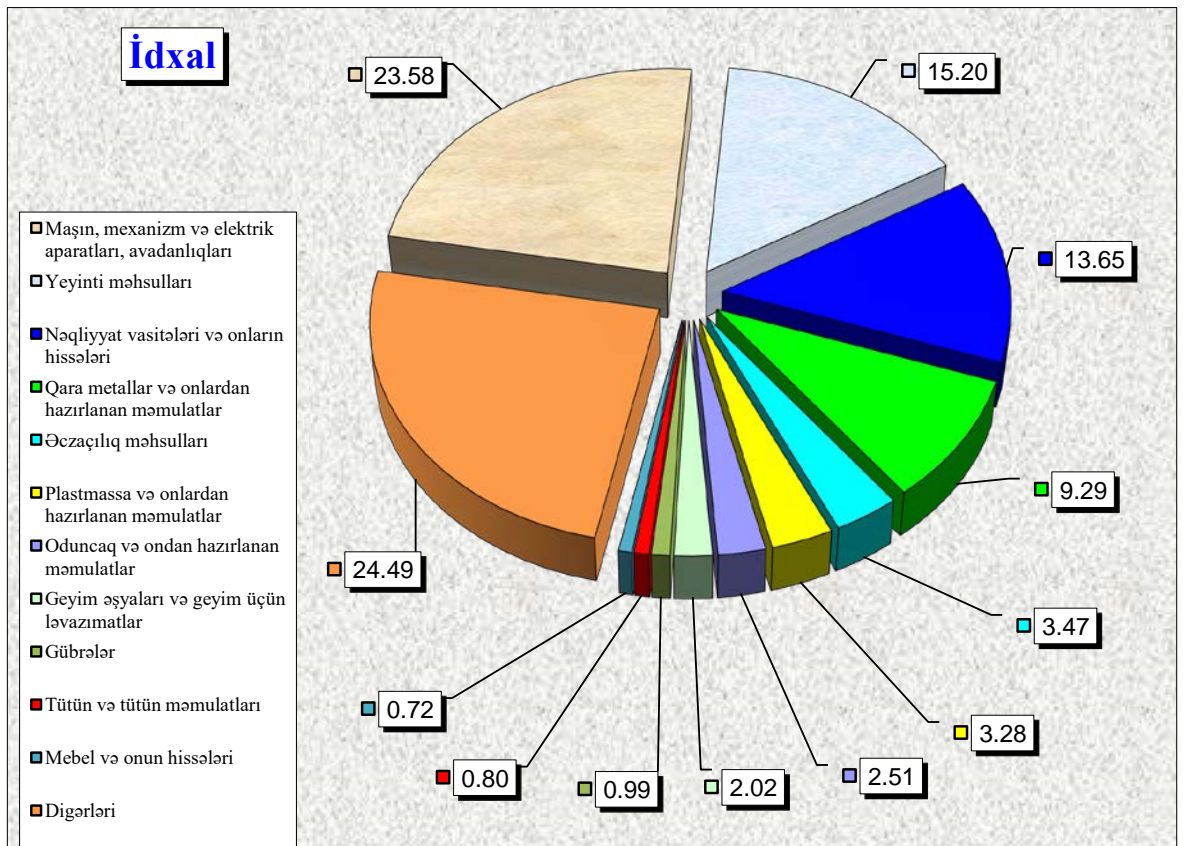
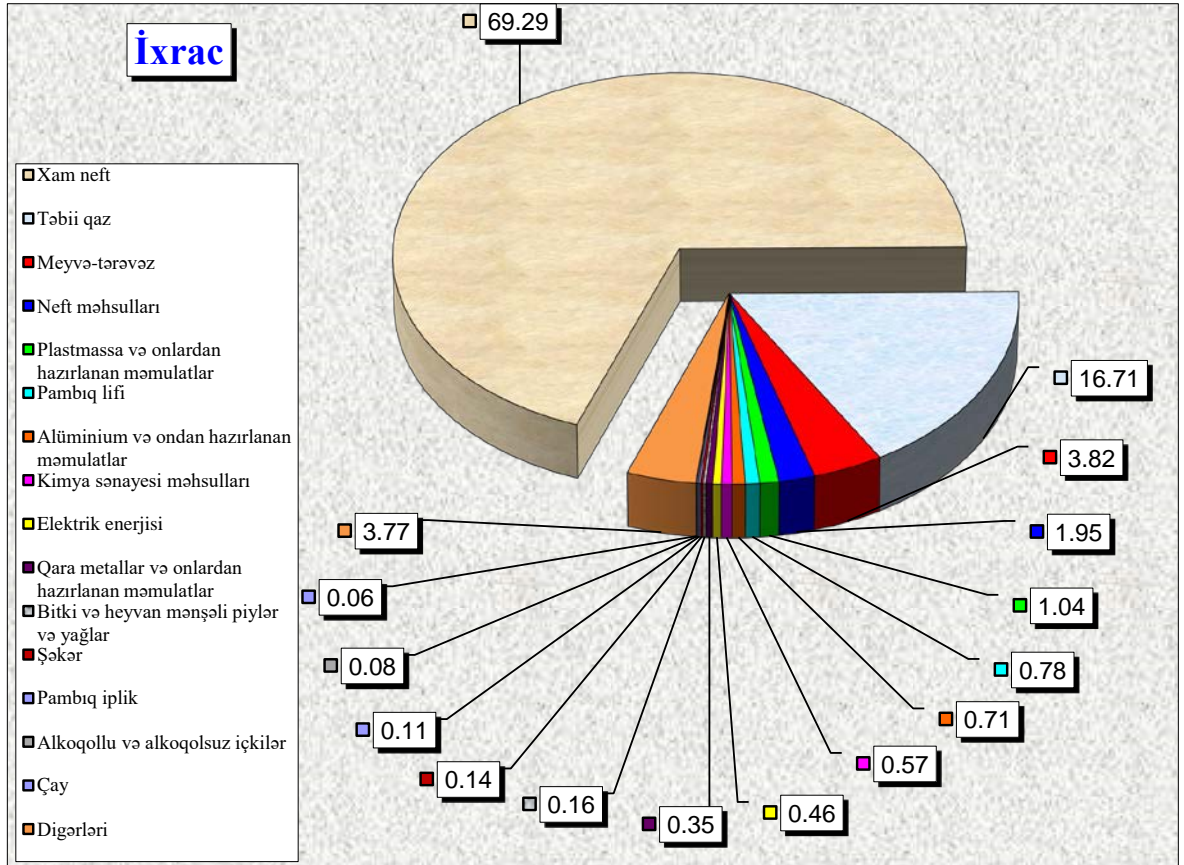
Əlavə 4

İdxalda əsas mallar

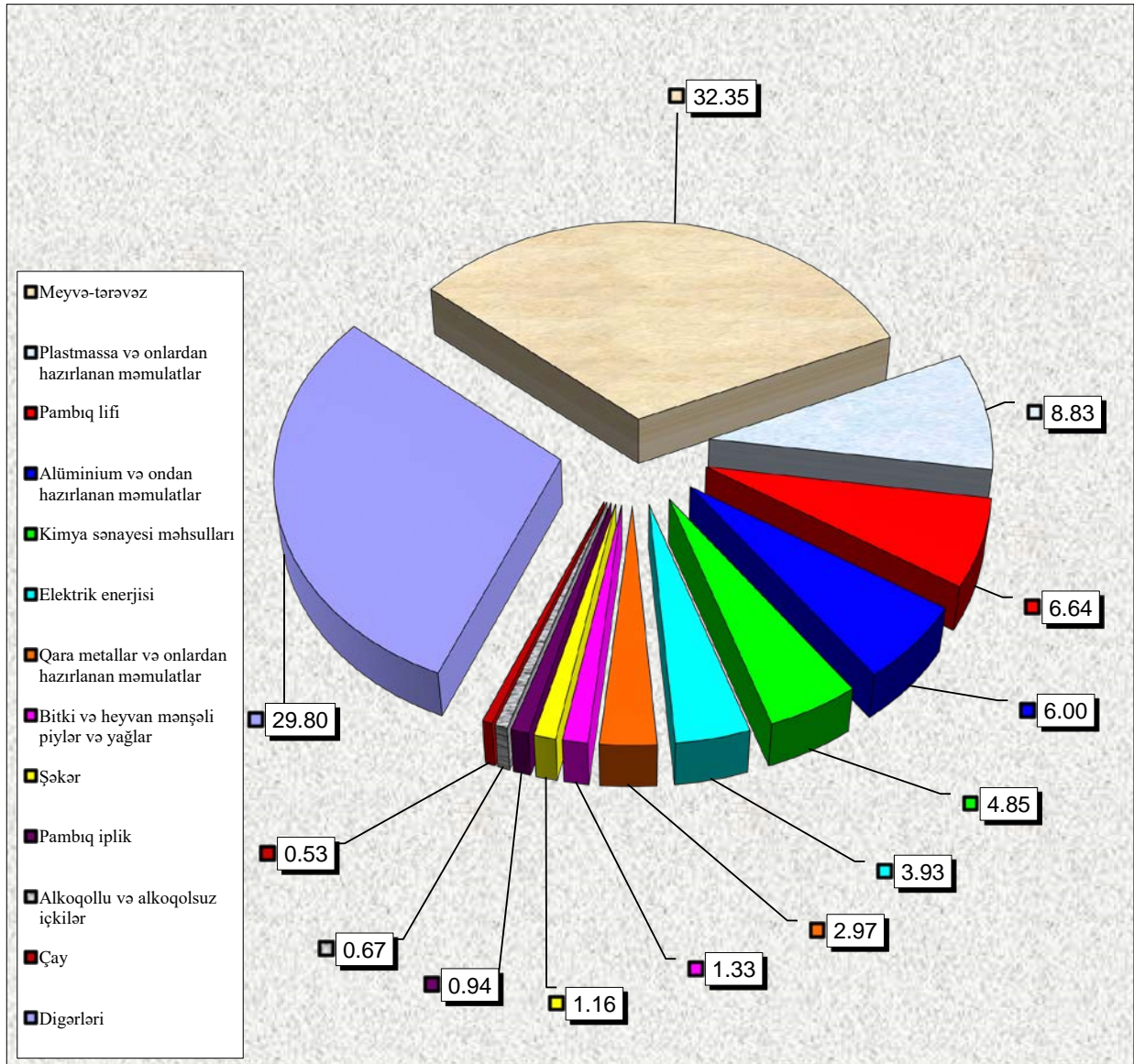
(min ABŞ dolları)

XİF MN üzrə malın kodu	Malın adı	2020-ci ilin ilk 10 ayı ərzində		2020-cu ilin ilk 10 ayının ümumi idxalına nisbətən %-lə
		Miqdar	Statistik dəyər	
	İdxal - cəmi	-	8 767 356.16	100.00
02-04, 07-11, 1201-1208, 15-22	Yeyinti məhsulları, min ABŞ dolları	-	1 332 904.19	15.20
	ondan:			
02	Ət, ton	36 163.42	65 962.18	0.75
0401-0402	Süd, ton	8 304.56	13 413.52	0.15
0405	Kərə yağı və süddən hazırlanmış digər yağlar, ton	13 707.50	67 486.56	0.77
07-08	Meyvə-tərəvəz, ton	275 650.06	158 849.89	1.81
0902	Çay, ton	11 381.29	46 256.65	0.53
1001	Buğda, ton	1 141 608.57	243 444.85	2.78
1006	Düyü, ton	48 290.33	33 367.60	0.38
15	Bitki və heyvan mənşəli piylər və yağlar, ton	133 994.44	126 980.36	1.45
24	Tütün və tütün məmulatları, min ABŞ dolları	-	70 212.59	0.80
30	Əczaçılıq məhsulları, ton	18 749.54	304 631.84	3.47
31	Gübrələr, ton	295 195.24	86 681.78	0.99
39	Plastmassa və onlardan hazırlanan məmulatlar, ton	168 206.13	287 362.09	3.28
44	Oduncaq və ondan hazırlanan məmulatlar, min ABŞ dolları	-	219 999.04	2.51
61-62	Geyim əşyaları və geyim üçün ləvazimatlar, min ABŞ dolları	-	177 079.69	2.02
72-73	Qara metallar və onlardan hazırlanan məmulatlar, ton	714 353.92	814 111.01	9.29
84-85	Maşın, mexanizm, elektrik aparatları, avadanlıqlar və onların hissələri, min ABŞ dolları	-	2 067 665.85	23.58
86-89	Nəqliyyat vasitələri və onların hissələri, min ABŞ dolları	-	1 197 060.06	13.65
9401-9403	Mebel və onun hissələri, min ABŞ dolları	-	63 525.53	0.72
	Digərləri	-	2 146 122.50	24.49

**İdخال və ixrac əməliyyatlarında əsas mallar
(faizlə xüsusi çəkisi)**



**Qeyri-neft məhsullarının ixracında əsas mallar
(faizlə xüsusi çəkisi)**



Ölkələr üzrə ixrac və idxal

Ölkələrin adı	İxrac		İdxal	
	Min ABŞ dolları ilə	Ümumi ixraca nisbətən %-lə	Min ABŞ dolları ilə	Ümumi idxala nisbətən %-lə
A	1	2	3	4
Cəmi	12 234 023.59	100.00	8 767 356.16	100.00
o cümlədən:				
MDB ölkələri üzrə cəmi	1 095 513.14	8.95	2 274 160.41	25.94
Belarus	161 201.66	1.32	91 387.58	1.04
Qazaxıstan	21 823.44	0.18	81 632.17	0.93
Qırğızıstan	1 442.25	0.01	2 576.84	0.03
Moldova	3 613.20	0.03	2 808.60	0.03
Özbəkistan	11 527.07	0.09	49 864.25	0.57
Rusiya	565 559.74	4.62	1 629 358.89	18.58
Tacikistan	2 928.57	0.02	3.93	0.00
Türkmənistan	13 939.82	0.11	70 202.49	0.80
Ukrayna	313 477.38	2.56	346 325.66	3.95
Avropa İttifaqı ölkələri üzrə cəmi	6 145 435.63	50.23	2 043 445.59	23.31
Almaniya	229 573.63	1.88	468 199.67	5.34
Avstriya	104 441.82	0.85	52 804.36	0.60
Belçika	1 149.89	0.01	39 524.69	0.45
Bolqarıstan	527.04	0.00	13 214.28	0.15
Böyük Britaniya	100 863.66	0.82	243 215.68	2.77
Çexiya	222 447.71	1.82	39 277.73	0.45
Danimarka	49 729.93	0.41	20 427.05	0.23
Estoniya	1 120.82	0.01	2 770.73	0.03
Finlandiya	193.31	0.00	20 781.12	0.24
Fransa	83 350.57	0.68	344 617.72	3.93
Xorvatiya	448 808.09	3.67	2 134.99	0.02
İrlandiya	139.66	0.00	15 698.05	0.18

A	1	2	3	4
İspaniya	328 417.46	2.68	69 698.61	0.79
İsveç	861.75	0.01	31 139.08	0.36
İtaliya	3 880 142.58	31.72	341 089.85	3.89
Kipr	0.00	0.00	2 294.73	0.03
Latviya	312.37	0.00	9 560.38	0.11
Litva	2 003.31	0.02	17 927.77	0.20
Lüksemburq	14 840.10	0.12	2 576.34	0.03
Macarıstan	931.06	0.01	32 243.54	0.37
Malta	1 764.29	0.01	56.46	0.00
Niderland	7 234.62	0.06	79 912.47	0.91
Polşa	4 144.58	0.03	83 446.86	0.95
Portuqaliya	156 909.70	1.28	9 799.07	0.11
Rumniya	72 976.05	0.60	50 218.03	0.57
Slovakiya	44.25	0.00	23 014.28	0.26
Sloveniya	0.00	0.00	16 774.82	0.19
Yunanıstan	432 507.39	3.54	11 027.22	0.13
Digər ölkələr üzrə cəmi	4 993 074.82	40.82	4 449 750.16	50.75
Albaniya	0.00	0.00	324.31	0.00
Amerika Birləşmiş Ştatları	17 660.53	0.14	567 562.65	6.47
Amerika Samoası	0.00	0.00	0.35	0.00
Andorra	0.00	0.00	0.01	0.00
Anqola	16.84	0.00	14.63	0.00
Argentina	3 585.83	0.03	18 402.36	0.21
Aruba	6.88	0.00	0.00	0.00
Avstraliya	70 626.93	0.58	3 007.76	0.03
Banqladeş	21.75	0.00	6 650.32	0.08
Barbados	0.00	0.00	0.18	0.00
Benin	0.00	0.00	1.74	0.00
Bermud adaları	17.41	0.00	0.00	0.00
Bəhreyn	10.61	0.00	622.51	0.01
Birləşmiş Ərəb Əmirlikləri	8 345.88	0.07	25 071.41	0.29
Tanzaniya	0.00	0.00	470.53	0.01
Boliviya	9.98	0.00	9.27	0.00
Bosniya və Herseqovina	0.00	0.00	487.02	0.01
Braziliya	5 077.85	0.04	61 657.34	0.70

A	1	2	3	4
Bruneý-Darıssalam	17.29	0.00	3.33	0.00
Burundi	0.00	0.00	0.62	0.00
Butan	0.00	0.00	95.49	0.00
Cəbəli-Tariq	3 277.62	0.03	0.00	0.00
Cənubi Afrika Respublikası	15.94	0.00	8 053.39	0.09
Çad	0.00	0.00	0.05	0.00
Çili	0.00	0.00	4 454.83	0.05
Çin	421 475.74	3.45	1 144 427.13	13.05
Çinin xüs. inz. r-nu Honkonq	5 816.40	0.05	1 293.05	0.01
Çinin xüs. inz. r-nu Aomin (Makao)	0.00	0.00	1.07	0.00
Dominika	0.00	0.00	1.48	0.00
Dominikan Respublikası	0.00	0.00	203.96	0.00
Ekvador	0.00	0.00	33 195.38	0.38
Eritreya	0.00	0.00	1.24	0.00
Əfqanıstan	35 533.56	0.29	31.06	0.00
Əlcəzair	9.26	0.00	1 372.64	0.02
Farer adaları	0.00	0.00	778.66	0.01
Fici	0.00	0.00	2.36	0.00
Filippinlər	0.00	0.00	2 959.55	0.03
Gürcüstan	407 997.37	3.33	58 756.89	0.67
Haiti	0.00	0.00	0.05	0.00
Hernsi adası	6.17	0.00	0.00	0.00
Həbəşistan	0.00	0.00	204.86	0.00
Hindistan	412 595.97	3.37	104 009.24	1.19
Honduras	0.00	0.00	43.24	0.00
İndoneziya	425.37	0.00	28 139.51	0.32
İordaniya	272.83	0.00	3 688.42	0.04
İraq	8 998.26	0.07	243.71	0.00
İran İslam Respublikası	34 546.24	0.28	239 493.07	2.73
İslandiya	15.60	0.00	2 588.65	0.03
İsrail	410 875.16	3.36	22 817.28	0.26
İsveçrə	175 971.74	1.44	62 444.22	0.71
Fələstin	0.00	0.00	277.37	0.00
Kamboca	0.00	0.00	1 959.79	0.02
Kamerun	0.00	0.00	39.60	0.00

A	1	2	3	4
Kanada	426.65	0.00	11 224.14	0.13
Kayman adaları	9.20	0.00	0.00	0.00
Şimali Makedoniya Respublikası	0.00	0.00	503.47	0.01
Keniya	0.08	0.00	1 064.20	0.01
Kolumbiya	645.19	0.01	344.79	0.00
Konqo (Brazzavil)	2 136.11	0.02	0.31	0.00
Konqo (Kinşasa)	0.00	0.00	0.15	0.00
Koreya (KXDR)	0.00	0.00	582.94	0.01
Koreya Respublikası	56.31	0.00	146 778.95	1.67
Kosta-Rika	0.00	0.00	1 076.03	0.01
Kot-divuar	117.13	0.00	81.40	0.00
Kuba	0.01	0.00	206.79	0.00
Küveyt	163.11	0.00	76.81	0.00
Qana	23.32	0.00	0.11	0.00
Qayana	4.84	0.00	0.42	0.00
Qətər	1 198.11	0.01	1 007.54	0.01
Qrenada	0.00	0.00	0.64	0.00
Qrenlandiya	0.00	0.00	7.69	0.00
Quam (ABŞ)	0.00	0.00	2.95	0.00
Qvatemala	0.00	0.00	120.89	0.00
Laos (LXDR)	0.00	0.00	67.80	0.00
Lesoto	0.00	0.00	0.06	0.00
Lixtenşteyn	0.00	0.00	53.61	0.00
Livan	484.78	0.00	159.41	0.00
Liviya	7 418.22	0.06	0.00	0.00
Madaqaskar	0.00	0.00	300.50	0.00
Malavi	0.00	0.00	177.56	0.00
Malayziya	60 590.82	0.50	48 949.76	0.56
Maldiv adaları	54.58	0.00	0.10	0.00
Mali	0.00	0.00	2.48	0.00
Mavriki	0.00	0.00	90.24	0.00
Mavritaniya	0.00	0.00	33.91	0.00
Meksika	199.90	0.00	43 570.82	0.50
Men adası	83.98	0.00	0.00	0.00
Mərakeş	206.51	0.00	1 956.84	0.02

A	1	2	3	4
Misir	624.88	0.01	6 318.76	0.07
Monako	0.00	0.00	61.29	0.00
Monqolustan	95.09	0.00	31.64	0.00
Monteneqro	7.66	0.00	22.59	0.00
Myanma	100.45	0.00	1 337.91	0.02
Namibiya	0.00	0.00	0.56	0.00
Nauru	0.00	0.00	17.10	0.00
Nepal	0.00	0.00	54.01	0.00
Niger	0.00	0.00	2.84	0.00
Nigeriya	156.69	0.00	35.52	0.00
Nikaraqua	0.00	0.00	0.82	0.00
Niue (Yeni Zelanda)	0.00	0.00	14.84	0.00
Norveç	743.81	0.01	55 313.46	0.63
Oman	2 256.90	0.02	492.88	0.01
Pakistan	694.94	0.01	9 360.16	0.11
Panama	0.00	0.00	36.49	0.00
Papua-Yeni Qvineya	38.28	0.00	0.00	0.00
Paraqvay	0.00	0.00	1 010.88	0.01
Peru	0.00	0.00	2 204.86	0.03
Pitkern (Britaniya)	0.00	0.00	13.21	0.00
Puerto-Riko (ABŞ)	0.00	0.00	104.20	0.00
Reyunyon (Fransa)	0.00	0.00	0.06	0.00
Ruanda	0.00	0.00	3.30	0.00
Salvador	0.00	0.00	3.58	0.00
San-Marino	38.42	0.00	159.24	0.00
Seneqal	13.09	0.00	0.26	0.00
Serbiya	243.71	0.00	6 222.80	0.07
Seyşel adaları	1.78	0.00	0.24	0.00
Səudiyyə Ərəbistanı	1 431.13	0.01	9 288.57	0.11
Sinqapur	48 472.23	0.40	27 633.78	0.32
Sudan	0.00	0.00	3.50	0.00
Surinam	0.00	0.00	0.03	0.00
Suriya Ərəb Respublikası	0.00	0.00	309.51	0.00
Svazilend	0.00	0.00	17.09	0.00
Syerra-Leone	36.40	0.00	25.17	0.00

A	1	2	3	4
Şimali Marian adaları (ABŞ)	0.00	0.00	0.43	0.00
Şri-Lanka	0.00	0.00	42 848.24	0.49
Tailand	89 836.36	0.73	36 579.71	0.42
Tayvan (Çinin əyaləti)	260.39	0.00	14 578.44	0.17
Tokelau (Yeni Zelandə)	0.00	0.00	1.94	0.00
Trinidad və Tobaqo	165.17	0.00	14.60	0.00
Tunis	293 505.69	2.40	2 778.55	0.03
Turk və Kaykos adaları	0.00	0.00	2.17	0.00
Türkiyə	2 319 770.35	18.96	1 271 921.35	14.51
Uqanda	0.00	0.00	0.03	0.00
Uruqvay	0.00	0.00	69.29	0.00
Venesuela	0.00	0.00	2.31	0.00
Virgin adaları (ABŞ)	0.00	0.00	0.87	0.00
Virgin adaları (Britaniya)	0.00	0.00	5.08	0.00
Vollis və Futuna adaları (Fransa)	0.00	0.00	4.12	0.00
Vyetnam	133 182.35	1.09	66 039.97	0.75
Yamayka	0.00	0.00	32 736.29	0.37
Yaponiya	3 752.36	0.03	161 028.20	1.84
Yeni Zelandə	56.18	0.00	35 815.04	0.41
Yəmən	208.82	0.00	0.00	0.00
Zambiya	0.00	0.00	5.61	0.00
Zimbabve	0.00	0.00	903.23	0.01
Təyin olunmayıb	331.82	0.00	6.70	0.00

Əlavə 5.1

Ticarət dövriyyəsinə əsas ölkələr

Ölkələrin adı	Min ABŞ dolları	Ümumi dövriyyəyə nisbətən %-lə
Cəmi	21 001 379.75	100.00
o cümlədən:		
İtaliya	4 221 232.43	20.10
Türkiyə	3 591 691.69	17.10
Rusiya	2 194 918.64	10.45
Çin	1 565 902.87	7.46
Almaniya	697 773.31	3.32
Ukrayna	659 803.04	3.14
Amerika Birləşmiş Ştatları	585 223.18	2.79
Hindistan	516 605.21	2.46
Gürcüstan	466 754.26	2.22
Xorvatiya	450 943.08	2.15
Yunanistan	443 534.61	2.11
İsrail	433 692.43	2.07
Fransa	427 968.29	2.04
İspaniya	398 116.08	1.90
Böyük Britaniya	344 079.34	1.64
Digər ölkələr	4 003 141.31	19.05

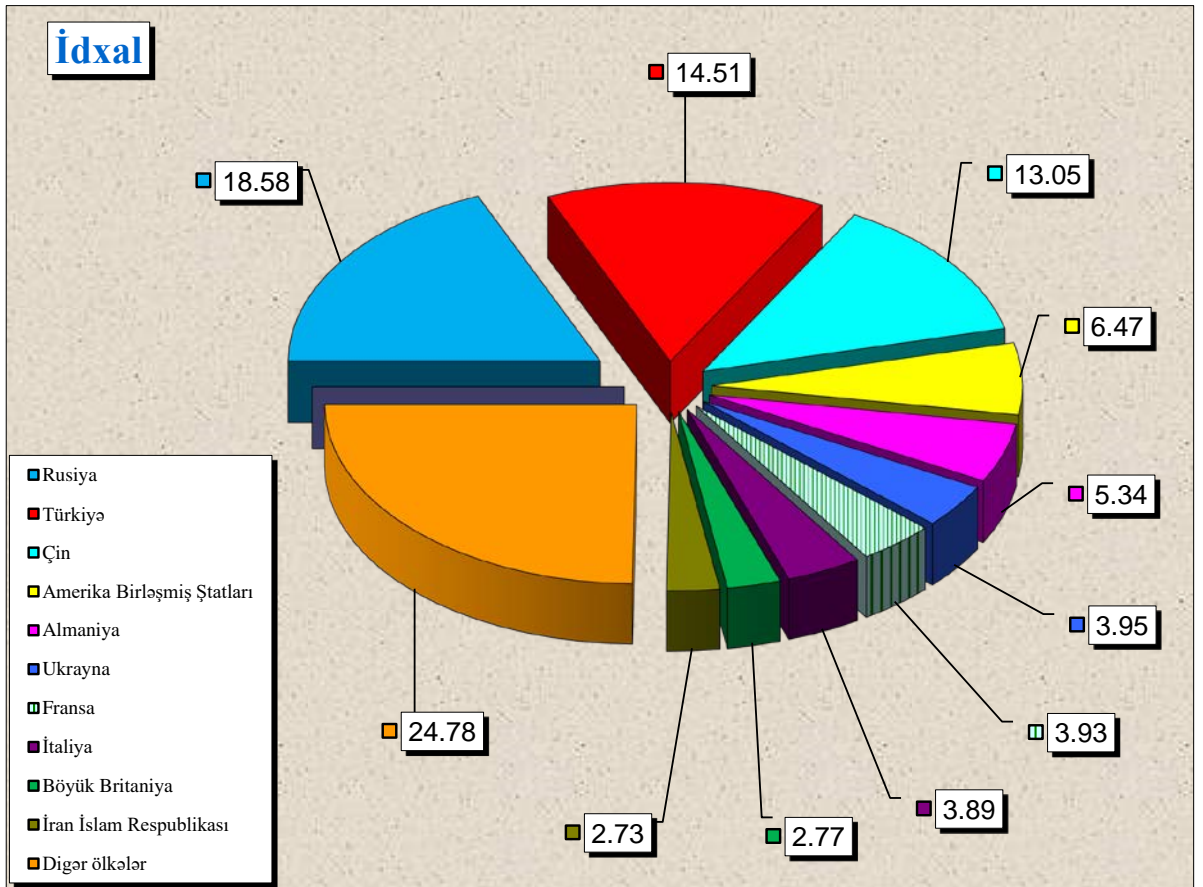
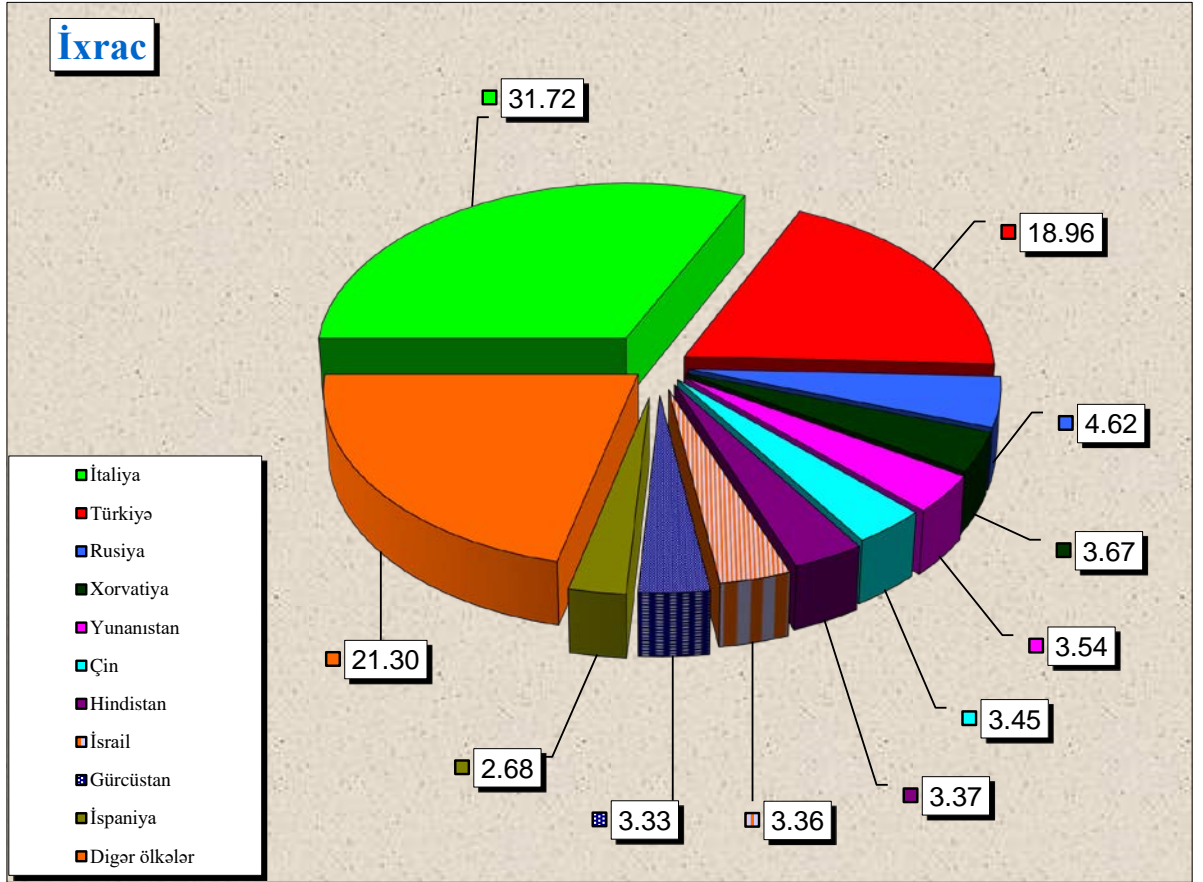
İxracda əsas ölkələr

Ölkələrin adı	Min ABŞ dolları	Ümumi ixracda nisbətən %-lə
Cəmi	12 234 023.59	100.00
o cümlədən:		
İtaliya	3 880 142.58	31.72
Türkiyə	2 319 770.35	18.96
Rusiya	565 559.74	4.62
Xorvatiya	448 808.09	3.67
Yunanistan	432 507.39	3.54
Çin	421 475.74	3.45
Hindistan	412 595.97	3.37
İsrail	410 875.16	3.36
Gürcüstan	407 997.37	3.33
İspaniya	328 417.46	2.68
Ukrayna	313 477.38	2.56
Tunis	293 505.69	2.40
Almaniya	229 573.63	1.88
Çexiya	222 447.71	1.82
İsveçrə	175 971.74	1.44
Digər ölkələr	1 370 897.59	11.20

İdxalda əsas ölkələr

Ölkələrin adı	Min ABŞ dolları	Ümumi idxala nisbətən %-lə
Cəmi	8 767 356.16	100.00
o cümlədən:		
Rusiya	1 629 358.89	18.58
Türkiyə	1 271 921.35	14.51
Çin	1 144 427.13	13.05
Amerika Birləşmiş Ştatları	567 562.65	6.47
Almaniya	468 199.67	5.34
Ukrayna	346 325.66	3.95
Fransa	344 617.72	3.93
İtaliya	341 089.85	3.89
Böyük Britaniya	243 215.68	2.77
İran İslam Respublikası	239 493.07	2.73
Yaponiya	161 028.20	1.84
Koreya Respublikası	146 778.95	1.67
Hindistan	104 009.24	1.19
Belarus	91 387.58	1.04
Polşa	83 446.86	0.95
Digər ölkələr	1 584 493.66	18.09

**İxrac və idxal əməliyyatlarında əsas ölkələr
(faizlə xüsusi çəkisi)**



Əlavə 6

**İxrac və idxalda keçirilən yüklərin daşınma vasitələri üzrə
miqdarı (netto çəki ilə) və dəyəri**

N/v kodu	Daşınma vasitələri	İxrac		İdxal		Cəmi	
		Netto çəki (ton)	Statistik dəyər (min ABŞ dolları)	Netto çəki (ton)	Statistik dəyər (min ABŞ dolları)	Netto çəki (ton)	Statistik dəyər (min ABŞ dolları)
10	Dəniz nəqliyyatı vasitələri	227 349.49	72 591.36	541 077.88	422 296.56	768 427.37	494 887.91
20	Dəmiryolu nəqliyyatı vasitələri	1 809 391.81	364 768.27	4 095 476.32	1 741 604.32	5 904 868.13	2 106 372.59
30	Avtomobil nəqliyyatı vasitələri	1 108 528.58	975 366.27	1 925 521.45	5 069 300.32	3 034 050.04	6 044 666.59
40	Hava nəqliyyatı vasitələri	43 639.92	212 445.37	8 818.48	907 960.02	52 458.40	1 120 405.38
50	Poçt göndərişi	9.51	2 458.31	241.96	57 015.26	251.46	59 473.57
70	Stasionar nəqliyyat vasitələri	34 379 255.30	10 606 056.14	42 675.06	6 500.28	34 421 930.36	10 612 556.43
90	Özü hərəkət edən vasitələr	130.70	337.87	29 365.04	562 679.40	29 495.74	563 017.26
	Yekun:	37 568 305.32	12 234 023.59	6 643 176.19	8 767 356.16	44 211 481.51	21 001 379.75

Qısa metodoloji izahat

“Azərbaycan Respublikası xarici ticarətinin gömrük statistikasi”na Azərbaycan Respublikasının digər ölkələrlə xarici ticarət əlaqələrinə dair məlumatlar daxil edilmişdir. Verilən göstəricilər ixrac və idxal olunan malların ölkə sərhədindən keçirilən zaman xarici iqtisadi fəaliyyət iştirakçıları tərəfindən tərtib olunan gömrük bəyannamələri əsasında Dövlət Gömrük Komitəsinin Vahid Avtomatlaşdırılmış İdarəetmə Sistemindən (VAİS) alınmışdır.

Xarici ticarət əlaqələrinə dair aşağıdakı göstəricilər daxil edilmişdir:

- büdcə daxilolmaları haqqında məlumat;
- xarici iqtisadi fəaliyyət iştirakçıları haqqında məlumat;
- ticarət əməliyyatlarının həcmi haqqında məlumat;
- idxal-ixrac əməliyyatlarının həcmnin ölkə qrupları (Müstəqil Dövlətlər Birliyi, Avropa İttifaqı), ölkələr, mal qrupları (Xarici İqtisadi Fəaliyyətin Mal Nomenklaturasının 2 rəqəmli kodları üzrə), əsas mallar, mülkiyyət növləri, sövdələşmə xarakterləri, daşınma vasitələri üzrə bölgüsü;
- gömrük hüquqpozmalarına qarşı mübarizə haqqında məlumat;

İdxal-ixrac əməliyyatlarının həcmnin dəyəri ABŞ dolları ilə verilmişdir.

Göstəricilər “Azərbaycan Respublikası Xarici Ticarətinin Gömrük Statistikasının Metodologiyası”na əsasən hazırlanmışdır. Xarici ticarətin gömrük statistikasının aparılması üçün ilkin məlumatlar malların gömrük rəsmiləşdirilməsində təqdim olunan gömrük bəyannamələrində göstərilən məlumatlar sayılır.

Azərbaycan Respublikası xarici ticarətinin gömrük statistikasi ümumi ticarət uçot sistemi əsasında aparılır.

Azərbaycan Respublikasının idxalına aşağıdakı mallar daxil edilir:

- sərbəst dövriyyə üçün buraxılış gömrük proseduru altında yerləşdirilən mallar;
- təkrar idxal gömrük proseduru altında yerləşdirilən mallar;
- daxildə emal xüsusi gömrük proseduru altında yerləşdirilən mallar;
- xaricdə emal xüsusi gömrük prosedurunun müddəti başa çatdıqdan sonra gətirilən mallar;
- ölkə ərazisinə gətirilib gömrük anbarı və sərbəst zona xüsusi gömrük prosedurları altında yerləşdirilən mallar;
- son istifadə xüsusi gömrük proseduru altında yerləşdirilən mallar;
- ölkə ərazisinə gətirilib dövlətin xeyrinə imtina edilən mallar;

Azərbaycan Respublikasının ixracına aşağıdakı mallar daxil edilir:

- ixrac gömrük proseduruna müvafiq olaraq göndərilən mallar;
- təkrar ixrac gömrük proseduruna müvafiq olaraq göndərilən mallar;
- daxildə emal edildikdən sonra göndərilən mallar;
- xaricdə emal xüsusi gömrük proseduruna müvafiq olaraq göndərilən mallar;
- gömrük anbarı və sərbəst zona xüsusi gömrük prosedurları altında yerləşdirilməsi başa çatandan sonra göndərilən mallar;
- son istifadə xüsusi gömrük prosedurunun müddəti bitdikdən sonra göndərilən mallar.

Gömrük statistikasının ümumi ticarət uçot sistemində aşağıdakı mallar nəzərə alınmır:

- ölkə ərazisindən tranzit keçən mallar;
- müvəqqəti gətirilən (aparılan) mallar;
- müvəqqəti saxlanc xüsusi gömrük proseduru altında yerləşdirilən mallar;
- gömrük anbarı, sərbəst zonada yerləşdirilən və ölkənin gömrük ərazisindən aparılmaq üçün nəzərdə tutulan daxili mallar;
- ölkənin ərazisində məhv edilən xarici mallar;
- səfirlik, konsulluq, beynəlxalq təşkilatların yanındakı nümayəndəliklərin və ölkənin xaricdə yerləşən digər rəsmi nümayəndəliklərinin fəaliyyətinin təmin edilməsi üçün ölkənin gömrük ərazisindən aparılan mallar;

- xarici ölkələrin səfirlik, konsulluq və digər rəsmi nümayəndəliklərinin, beynəlxalq təşkilatların nümayəndəliklərinin fəaliyyətinin təmin edilməsi üçün ölkənin gömrük ərazisinə gətirilən mallar;
- xaricdə dislokasiya olunan hərbi hissələr üçün keçirilən mallar;
- xarici dövlətin ərazisindən keçməklə gömrük orqanları arasında daşınan daxili mallar;
- təbii fəlakət və digər fəvqəladə vəziyyətlərin nəticələrini aradan qaldırmaq, qəza-xilasətmə tədbirlərini həyata keçirmək, o cümlədən zərərçəkmişlərə paylamaq və onlara yardım etmək məqsədilə keçirilən və sonradan qaytarılması nəzərdə tutulan mallar.

Malların gömrük sərhədindən keçirilmə xüsusiyyətlərinə uyğun olaraq onların gömrük statistikasında nəzərə alınıb-alınmaması müəyyən edilir.

Aşağıdakı mallar gömrük statistikasına daxil edilir:

- qeyri-monetar qızıl, ödəmə vasitəsi kimi olmayan qiymətli metallar;
- tədavüldə olmayan banknotlar, qiymətli kağızlar və sikkələr;
- barter müqavilələri vasitəsilə sərhəddən keçirilən mallar;
- alqı-satqısı dövlət hesabları vasitəsi ilə həyata keçirilən mülki və hərbi təyinatlı mallar;
- humanitar və texniki yardım;
- hədiyyə və bəxşişlər;
- hərbi təyinatlı mallar;
- konsiqnasiya müqavilələri üzrə keçirilən mallar;
- xarici investisiyalı müəssisələrin nizamnamə fondu kimi gətirdiyi və öz istehsalı olaraq apardığı mallar;
- məlumat və proqram təminatı vasitələri;
- geriye qaytarılan mallar;
- şirkətin və müəssisələrin öz filialları və ya bölmələri arasında apardığı əməliyyatlar nəticəsində sərhəddən keçirilən mallar;
- ölkə limanlarında xarici ölkəyə məxsus gəmilərdən boşaldılan və ya Azərbaycana məxsus gəmilərin açıq dənizdə digər ölkəyə məxsus gəmilərdən əldə etdiyi balıq və digər dəniz məhsulları, dənizin dibindən çıxarılan minerallar;
- bunker yanacağı, ballast, ərzaq ehtiyatı və digər materiallar aşağıdakı hallarda nəzərə alınır:
 - Azərbaycan Respublikasının ərazisində xarici ölkəyə məxsus dəniz və çay gəmiləri, uçan aparatlara satıldıqda;
 - Azərbaycan Respublikasının ərazisində ölkənin dəniz və çay gəmiləri, uçan aparatlarının xarici ölkəyə məxsus dəniz və çay gəmiləri, uçan aparatlarından alındıqda və ya ölkə limanlarında xarici ölkəyə məxsus dəniz və çay gəmiləri, uçan aparatlarından boşaldıqda;
- poçtla və ya kuryer xidməti ilə göndərilən mallar (əgər malın həcmi və ya dəyəri qanunla müəyyən olunmuş həddən çox olarsa);
- işləyən qeyri-rezidentlər də daxil olmaqla, bütün kateqoriyalardan olan şəxslərin qanunla müəyyən edilmiş statistik müşahidə həddi normasından artıq keçirdiyi mallar;
- emal üçün və ya emal edildikdən sonra (hazır məhsul) keçirilən mallar;
- rüsumsuz ticarət mağazalarına göndərilən daxili mallar;
- təbii fəlakət və digər fəvqəladə vəziyyətlərin nəticələrini aradan qaldırmaq, qəza-xilasətmə tədbirlərini həyata keçirmək, o cümlədən zərərçəkmişlərə paylamaq və onlara yardım etmək məqsədilə keçirilən və sonradan qaytarılması nəzərdə tutulmayan mallar.

Aşağıdakı mallar gömrük statistikasına daxil edilmir:

- miqdarı və ya dəyəri statistik müşahidə həddini aşmayan mallar;
- ölkə ərazisindən tranzit keçən və ya ölkə ərazisində yalnız boşaldılıb yüklənən mallar;
- müvəqqəti aparılan və ya gətirilən mallar;

- monetar qızıl, tədavüldə olan milli və xarici valyuta (numizmatika məqsədləri üçün istifadə edilənlərdən başqa), qiymətli kağızlar;
- mülkiyyət hüquqları rezidentdən qeyri-rezidentə sərhədi keçirilmədən verilən qeyri-maliyyə aktivləri;
- kommersiya əməliyyatları predmeti olmayan mallar:
 - fiziki şəxslər tərəfindən şəxsi istifadə üçün keçirilən, miqdarı və dəyəri qanunla müəyyən olunmuş həddən çox olmayan mallar;
 - abunəçilərə göndərilən qəzet və jurnallar, digər dövrü nəşrlər;
 - xarici dövlətlərin diplomatik və digər nümayəndəliklərinin (səfirlik, konsulluq, elmi təşkilatlar və ya hərbi bazalar), həmçinin ölkə ərazisində yerləşən beynəlxalq təşkilatların keçirdikləri mallar;
 - konkret müştərinin ehtiyacları üçün hazırlanmış proqram təminatı və ya identifikasiya oluna bilən istənilən tip orijinal əsər yazılmış məlumat daşıyıcıları;
 - beynəlxalq daşımaları həyata keçirən nəqliyyat vasitələri;
 - beynəlxalq daşımaları həyata keçirən nəqliyyat vasitələrinin normal istismarı üçün nəzərdə tutulan texniki təchizat vasitələri, yanacaq və digər mallar;
 - nəqliyyat vasitəsi sərnişinlərinin və heyət üzvlərinin istifadəsi üçün nəzərdə tutulan ərzaq ehtiyatı və digər mallar;
 - Azərbaycana məxsus və ya rezidentlər tərəfindən icarəyə götürülmüş gəmilər tərəfindən tutularaq və ya istehsal olunaraq ölkəyə gətirilən dəniz məhsulları;
 - ölkənin gömrük sərhədlərindən kənarında yerləşən Azərbaycana məxsus və ya rezidentlər tərəfindən icarəyə götürülən nəqliyyat vasitələri üçün aparılan yanacaq və sürtkü materialları;
 - texniki xidmət göstərməsi üçün sərhəddən keçirilən nəqliyyat vasitələri;
 - təmir olunmaq üçün sərhəddən keçirilən nəqliyyat vasitələri;
 - sərgi eksponatları;
 - idman yarışları, tamaşalar və analoji tədbirlər üçün keçirilən mallar;
 - girov əşyaları və öhdəliyi təmin edən digər vasitələr;
 - mal nümunələri;
 - rüsumsuz ticarət mağazalarına gətirilən xarici mallar;
 - sərhəddən keçirilən malların daşınması üçün qablaşdırma materialları;
 - əvvəllər hər hansı bir gömrük proseduru altında yerləşdirilərək gömrük statistikasına daxil edilən və sonradan ölkədən çıxarılmadan gömrük proseduru dəyişdirilən mallar.

Malların statistik dəyəri idxal və ya ixraca dair bağlanmış müqavilələrin qiymətləri əsasında, Mərkəzi Bankın gömrük bəyannaməsinin buraxıldığı günə müəyyən etdiyi məzənnə üzrə ABŞ dolları ilə müəyyən edilərək vahid qiymət bazisinə gətirilir.

İdxalın dəyərinin qiymətləndirilməsi malın gömrük bəyannaməsində göstərilmiş SİF baza qiymətlərinə gətirilmiş faktura (kontrakt) dəyəri üzrə aparılır. SİF- (dəyər, sığorta, fraxt)-malın satış şərtidir ki, buna görə malın qiymətinə onun dəyəri, malın sığorta edilməsi və nəqli üzrə xərclər daxil edilir.

İxracın dəyərinin qiymətləndirilməsi malların gömrük bəyannaməsində göstərilmiş FOB baza qiymətlərinə gətirilmiş faktura (kontrakt) dəyəri üzrə aparılır. FOB (bortda azad)-malın satılma şərtidir ki, buna görə malın qiymətinə onun dəyəri, malın çatdırılması və gəmi bortuna yüklənməsi üzrə xərclər daxil edilir.