



**Azərbaycan Respublikası  
Dövlət Gömrük Komitəsi**

# **Azərbaycan Respublikası Xarici Ticarətinin Gömrük Statistikası**

**Hesabat dövrü:  
01.01.2011 – 31.12.2011**

**1) Büdcə daxilolmaları haqqında məlumat**

<b>Yığım</b>	<b>Məbləğ</b> (min AZN)
Gömrük rüsumları üzrə	231 575.30
ƏDV üzrə	834 997.17
Aksizlər üzrə	62 758.65
Yol vergisi üzrə	12 196.36

## **2) Xarici iqtisadi fəaliyyət (XİF) iştirakçıları haqqında məlumat**

<b>Xarici ölkələrin sayı</b>	<b>149</b>
<b>XİF iştirakçılarının sayı</b> <i>o cümlədən:</i>	<b>8 540</b>
<b>- Fiziki şəxslər üzrə</b>	<b>4 697</b>
<b>- Hüquqi şəxslər üzrə</b> <i>o cümlədən:</i>	<b>3 843</b>
- dövlət sektoru	290
- özəl sektoru	3 553

**3) Ticarət əməliyyatlarının həcmi – 36 326 867.05 min ABŞ doll.**

*(Keçən ilin müvafiq dövrünə nisbətən 29.92 % artmışdır)*

*o cümlədən:*

**3.1 İdxal əməliyyatları üzrə - 9 755 968.76 min ABŞ doll.**

*(Keçən ilin müvafiq dövrünə nisbətən 47.81 % artmışdır)*

**İdxal olunan malların çeşidlərinin sayı – 6 233 ədəd**

<b>Göstəricilər</b>	<b>Məbləğ (min ABŞ doll)</b>	<b>Əlavələr</b>
Dövlət sektorunun payı	3 404 252.14	
Özəl sektorunun payı	5 901 166.75	
Fiziki şəxslərin payı	450 549.87	
Uzaq xarici ölkələr	7 182 428.43	Əlavə 5
MDB ölkələri	2 573 540.33	
Müvəqqəti idxal	545 689,59	
İdxal əməliyyatlarının həcmiminin		
- yüksək həddi	1 246 657.98 <i>(dekabr)</i>	Əlavə 1
- aşağı həcmi	562 876.23 <i>(mart)</i>	
- orta aylıq artım	59 217.28	
Humanitar yük, təmənnasız kömək və texniki yardım	32 751.92	

**3.2 İxrac əməliyyatları üzrə - 26 570 898.29 min ABŞ doll.**

*(Keçən ilin müvafiq dövrünə nisbətən 24.39 % artmışdır)*

**İxrac olunan malların çeşidlərinin sayı - 2 082 ədəd**

<b>Göstəricilər</b>	<b>Məbləğ</b> <i>(min ABŞ doll)</i>	<b>Əlavələr</b>
Dövlət sektorunun payı	25 250 743.19	
Özəl sektorunun payı	1 127 231.16	
Fiziki şəxslərin payı	192 923.94	
Uzaq xarici ölkələr	23 645 736.34	Əlavə 5
MDB ölkələri	2 925 161.95	
Müvəqqəti ixrac	194 674,77	
İxrac əməliyyatlarının həcmi		
- yüksək həddi	2 578 714.51 <i>(may)</i>	Əlavə 1
- aşağı həcmi	1 572 808.42 <i>(yanvar)</i>	
- orta aylıq artım	32 262.76	
Humanitar yük, təmənnasız kömək və texniki yardım	1 608,74	

### 3.3 Neft və neft məhsulları, təbii qaz və elektrik enerjisinin ixracı haqqında məlumat:

Malın adı	Miqdarı	Dəyəri (min ABŞ doll)
<b>Xam neft</b> (sayğac göstəricilərinə əsasən) <i>o cümlədən:</i>	37 450 057,4 ton	--
- <i>Bakı-Tbilisi-Ceyhan boru kəməri ilə</i>	30 658 300.1 ton	--
- <i>Supsa boru kəməri ilə</i>	3 812 555.7 ton	--
- <i>Şimal boru kəməri ilə</i>	1 996 400.0 ton	--
- <i>Dəmir yolu nəqliyyatı ilə</i>	982 801.6 ton	--
Xam neft (YGB üzrə rəsmiləşdirilmiş)	27 825 272,2 ton	22 911 044,6
Neft məhsulları	1 984 839,4 ton	1 527 661,3
Təbii qaz (sayğac göstəricilərinə əsasən)	7 092 209.2 min m <sup>3</sup>	--
Təbii qaz (YGB üzrə rəsmiləşdirilmiş)	2 885 821,8 min m <sup>3</sup>	574 551,6
Elektrik enerjisi (sayğac göstəricilərinə əsasən)	416 874,5 min kVt/s	--
Elektrik enerjisi (YGB üzrə rəsmiləşdirilmiş)	794 497,5 min kVt/s	40 133,2

**4) Sövdələşmə xarakteri üzrə malların keçirilməsi (Əlavə 2):**

Sövdələşmə xarakterinin kodu və adı	İxrac		İdxal	
	Dəyəri (min ABŞ doll)	İxraca nisbətən %-lə	Dəyəri (min ABŞ doll)	İdxala nisbətən %-lə
01 – Milli valyuta ilə hesablaşma	118 343.62	0.45	907.16	0.01
21 – SDV ilə hesablaşma	25 514 880.68	96.03	7 649 413.19	78.41
23 – Dövlət krediti üzrə hesablaşma	6.60	0.00	142 376.96	1.46
26 – Dövlət kreditinin ödənilməsi hes.	0.00	0.00	49.31	0.00
31 – Klirinq valyutası ilə hesablaşma	25.24	0.00	213.61	0.00
33 – Klirinq ilə dövlət krediti üzrə	0.00	0.00	100.90	0.00
36 – Klirinq ilə dövlət kreditinin ödənişi	23.16	0.00	0.00	0.00
41 – Qapalı valyuta ilə hesablaşma	271 206.95	1.02	486 691.00	4.99
43 – Dövlət krediti üzrə hesablaşma	593.69	0.00	253.29	0.00
51 – Barter sövdələşmələri	0.23	0.00	58.86	0.00
75 – MDB öhdəliyi hesabına	0.00	0.00	747.32	0.01
80 – Digərləri	665 818.12	2.51	1 475 157.17	15.12

### 5) Yük Gömrük Bəyannamələri (YGB) haqqında məlumat:

	<b>İxrac</b> (ədəd)	<b>İdxal</b> (ədəd)	<b>Cəmi</b> (ədəd)
YGB-lərin sayı	<b>41 138</b> <i>(Keçən ilin müvafiq dövrünə nisbətən 596 ədəd çox, yeni 101.47% təşkil edir)</i>	<b>218 981</b> <i>(Keçən ilin müvafiq dövrünə nisbətən 35 374 ədəd çox, yeni 119.27% təşkil edir)</i>	<b>260 119</b> <i>(Keçən ilin müvafiq dövrünə nisbətən 35 970 ədəd çox, yeni 116.05% təşkil edir)</i>

### 6) Gömrük Mədaxil Orderləri (GMO) haqqında məlumat:

GMO ilə rəsmiləşdirilən malların statistik dəyəri o cümlədən:	<b>286 518.85</b> min ABŞ doll. <i>(Keçən ilin müvafiq dövrünə nisbətən 147.70% təşkil edir və ya 92 535.55 min ABŞ doll. çox olmuşdur)</i>
- minik avtomobilləri	<b>266 708.60</b> min ABŞ doll. (29 718 ədəd)
- digər əmtəələr	<b>19 810.25</b> min ABŞ doll.



## 7) Daşınan yüklər haqqında məlumat

İstiqamət və nəqliyyatın növü	Miqdarı (ton)	Əlavələr
- <b>İxrac</b> <i>o cümlədən:</i>	<b>34 702 815.66</b>	Əlavə 7
dəniz nəqliyyatı vasitəsilə	320 417.13	
dəmiryolu vasitəsilə	3 327 184.53	
avtomobil vasitəsilə	518 678.04	
hava nəqliyyatı vasitəsilə	602 582.33	
stasionar nəql etmə vasitələr	29 927 548.51	
özü hərəkət edən vasitələr	6 351.06	
- <b>İdxal</b> <i>o cümlədən:</i>	<b>9 106 844.48</b>	
dəniz nəqliyyatı vasitəsilə	1 305 481.77	
dəmiryolu vasitəsilə	5 842 492.92	
avtomobil vasitəsilə	1 888 659.58	
hava nəqliyyatı vasitəsilə	24 125.33	
poçt vasitəsilə	16.03	
daxili su nəqliyyatı	20.05	
özü hərəkət edən vasitələr	46 048.81	
- <b>Tranzit</b>	<b>0</b>	
<b>Cəmi</b>	<b>43 809 660.14</b> (Keçən ilin müvafiq dövrünə nisbətən 99.35% təşkil edir)	

## **8) Gömrük Hüquqpozmalarına qarşı mübarizə haqqında məlumat**

### **8.1 Aşkar edilmiş cinayət xarakterli faktlar – 250**

*o cümlədən:*

Qaçaqmalçılıq faktı	208
Narkotik vasitələrin qanunsuz dövriyyəsi ilə əlaqədar faktlar	138
Tutulmuş narkotik vasitələrin miqdarı	220 067.564 qram
Tutulmuş psixotrop maddələrin miqdarı	7 498.579 qram
Digər cinayət xarakterli faktlar	43
Təqsirləndirilən şəxslər	279

### **8.2 Aşkar edilmiş inzibati xəta faktları – 18 078**

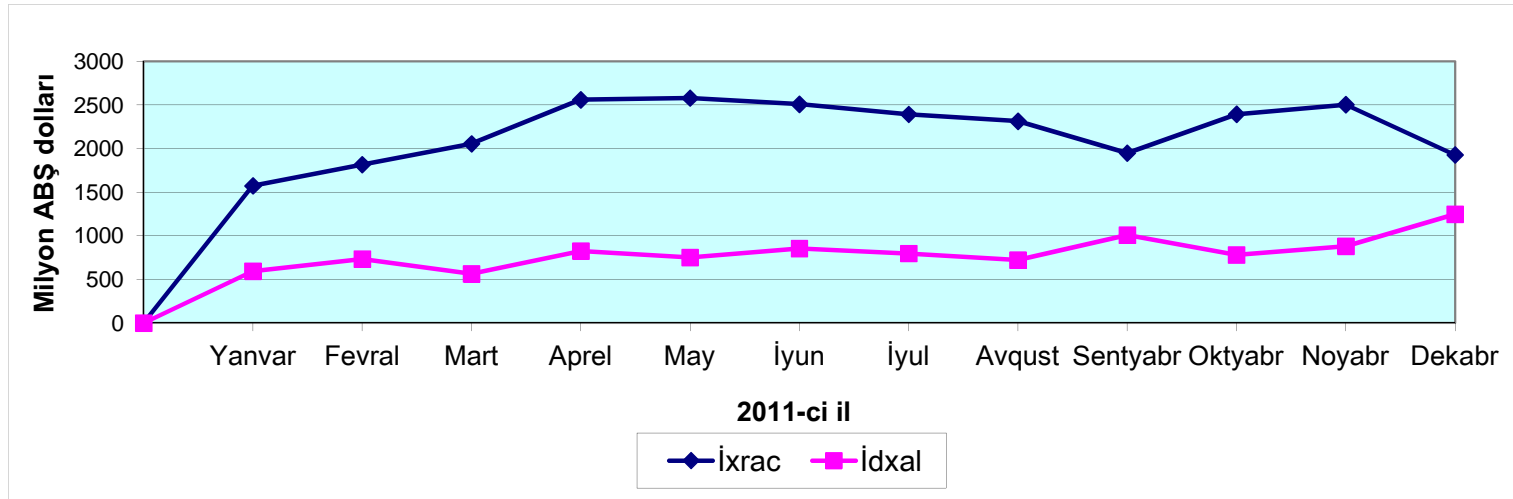
*o cümlədən:*

Kənar keçirmə	3
Gizli keçirmə	181
Aldatma yolu ilə keçirmə	3
Bəyan etməmə	179
Xarici valyuta vəsaitini qaytarmama	1
Geri aparmama(gətirməmə)	421
Gömrük ödənişlərindən yayınma və s.	4
Lisenziasız idxal	4
Aksiz markasız idxal	3
Digər xətalər	17 297

## İxrac və idxal əməliyyatlarının dinamikası

(min ABŞ dolları)

	Yanvar	Fevral	Mart	Aprel	May	İyun	İyul	Avqust	Sentyabr	Oktyabr	Noyabr	Dekabr	12 ayda
<b>İxrac</b>	1 572 808,42	1 816 808,74	2 055 181,92	2 559 617,78	2 578 714,51	2 508 082,26	2 392 740,53	2 313 514,49	1 947 813,96	2 393 857,28	2 504 059,60	1 927 698,80	<b>26 570 898,29</b>
<b>İdxal</b>	595 267,95	734 416,88	562 876,23	824 660,86	752 196,52	854 614,53	797 328,27	720 879,36	1 007 241,09	780 514,78	879 314,33	1 246 657,98	<b>9 755 968,76</b>
<b>Saldo</b>	977 540,47	1 082 391,86	1 492 305,69	1 734 956,93	1 826 517,99	1 653 467,73	1 595 412,25	1 592 635,14	940 572,88	1 613 342,50	1 624 745,27	681 040,82	<b>16 814 929,53</b>
<b>Dövriyyə</b>	2 168 076,36	2 551 225,62	2 618 058,15	3 384 278,64	3 330 911,03	3 362 696,79	3 190 068,80	3 034 393,85	2 955 055,05	3 174 372,06	3 383 373,92	3 174 356,78	<b>36 326 867,05</b>
<b>İxracın aylıq artımı</b>		244 000,33	238 373,18	504 435,86	19 096,73	-70 632,24	-115 341,74	-79 226,03	-365 700,53	446 043,31	110 202,32	-576 360,80	
<b>İdxalın aylıq artımı</b>		139 148,93	-171 540,65	261 784,63	-72 464,34	102 418,01	-57 286,26	-76 448,92	286 361,73	-226 726,31	98 799,55	367 343,65	



## Sövdələşmə xarakteri üzrə malların keçirilməsi

(min ABŞ dolları)

Sövdələşmə xarakterinin adı və kodu	Milli valyuta ilə hesablaşmaqla	SDV hesablaşmaları (dövlət krediti və dövlət kreditinin ödənişindən başqa) üzrə	Dövlət krediti üzrə	Dövlət kreditinin ödənilməsi hesabına	Kliring valyutası hesablaşmaları ilə malların keçirilməsi (dövlət krediti və onun ödən-dən başqa)	Kliring ilə dövlət krediti üzrə	Kliring ilə dövlət kreditinin ödənişi hesabına	Qapalı valyuta hesablaşmaları əsasında malların keçirilməsi (dövlət kreditindən başqa)	Qapalı valyuta ilə dövlət krediti üzrə	Birbaşa mal mübadiləsi qaydası (barter sövdələşmələri) MDB öhdəliyi hesabına müəssisələrin tikintisi üçün	Digərləri	Cəmi	
	01	21	23	26	31	33	36	41	43	51	75	80	
<b>İxrac</b>	118 343,62	25 514 880,68	6,60	0,00	25,24	0,00	23,16	271 206,95	593,69	0,23	0,00	665 818,12	26 570 898,29
ümumi ixraca nisbətən %-lə	0,45	96,03	0,00	0,00	0,00	0,00	0,00	1,02	0,00	0,00	0,00	2,51	100,00
<b>İdxal</b>	907,16	7 649 413,19	142 376,96	49,31	213,61	100,90	0,00	486 691,00	253,29	58,86	747,32	1 475 157,17	9 755 968,76
ümumi idxala nisbətən %-lə	0,01	78,41	1,46	0,00	0,00	0,00	0,00	4,99	0,00	0,00	0,01	15,12	100,00
<b>Saldo</b>	117 436,46	17 865 467,49	-142 370,36	-49,31	-188,36	-100,90	23,16	-215 484,05	340,40	-58,63	-747,32	-809 339,04	16 814 929,53
<b>o cümlədən:</b>													
<b>a) Uzaq xarici ölkələr üzrə</b>													
<b>İxrac</b>	44 921,77	23 295 769,21	0,00	0,00	0,00	0,00	0,00	163,43	0,00	0,23	0,00	304 881,71	23 645 736,34
ixraca (uzaq xarici ölkələrə) nisbətən %-lə	0,19	98,52	0,00	0,00	0,00	0,00	0,00	0,00	0,00	0,00	0,00	1,29	100,00
ümumi ixraca nisbətən %-lə	0,17	87,67	0,00	0,00	0,00	0,00	0,00	0,00	0,00	0,00	0,00	1,15	88,99
<b>İdxal</b>	822,85	5 717 280,28	139 351,84	49,31	213,61	100,90	0,00	13 600,88	0,00	58,71	747,32	1 310 202,74	7 182 428,43
idxala (uzaq xarici ölkələrdən) nisbətən %-lə	0,01	79,60	1,94	0,00	0,00	0,00	0,00	0,19	0,00	0,00	0,01	18,24	100,00
ümumi idxala nisbətən %-lə	0,01	58,60	1,43	0,00	0,00	0,00	0,00	0,14	0,00	0,00	0,01	13,43	73,62
<b>Saldo</b>	44 098,92	17 578 488,93	-139 351,84	-49,31	-213,61	-100,90	0,00	-13 437,45	0,00	-58,48	-747,32	-1 005 321,03	16 463 307,92
<b>b) MDB ölkələri üzrə</b>													
<b>İxrac</b>	73 421,85	2 219 111,47	6,60	0,00	25,24	0,00	23,16	271 043,52	593,69	0,00	0,00	360 936,41	2 925 161,95
ixraca (MDB ölkələrinə) nisbətən %-lə	2,51	75,86	0,00	0,00	0,00	0,00	0,00	9,27	0,02	0,00	0,00	12,34	100,00
ümumi ixraca nisbətən %-lə	0,28	8,35	0,00	0,00	0,00	0,00	0,00	1,02	0,00	0,00	0,00	1,36	11,01
<b>İdxal</b>	84,31	1 932 132,91	3 025,12	0,00	0,00	0,00	0,00	473 090,12	253,29	0,15	0,00	164 954,43	2 573 540,33
idxala (MDB ölkələrindən) nisbətən %-lə	0,00	75,08	0,12	0,00	0,00	0,00	0,00	18,38	0,01	0,00	0,00	6,41	100,00
ümumi idxala nisbətən %-lə	0,00	19,80	0,03	0,00	0,00	0,00	0,00	4,85	0,00	0,00	0,00	1,69	26,38
<b>Saldo</b>	73 337,54	286 978,56	-3 018,52	0,00	25,24	0,00	23,16	-202 046,60	340,40	-0,15	0,00	195 981,99	351 621,61

## İxracda əsas mallar

(min ABŞ dolları)

No	Malların adı	2010-cu il ərzində	2011-ci il ərzində	2011-ci ilnin ümumi ixracına nisbətən %-l	2010-cu ilnin ixracına nisbətən %-lə
	<b>İXRAC (cəmi)</b>	<b>21 360 210,22</b>	<b>26 570 898,29</b>	<b>100,00</b>	<b>124,39</b>
1	Xam neft	18 489 553,77	22 911 044,60	86,23	123,91
2	Neft məhsulları	1 283 977,22	1 527 661,26	5,75	118,98
3	Kimya sənayesi məhsulları	47 886,69	120 123,54	0,45	250,81
4	Pambıq məhsulları	5 249,62	4 975,43	0,02	94,74
5	Tütün və tütün məmulatları	6 829,99	9 307,03	0,04	136,22
6	Qara metallar və onlardan hazırlanan məmulatlar	112 182,79	204 136,15	0,77	181,96
7	Alüminium və ondan hazırlanan məmulatlar	2 683,93	12 689,56	0,05	472,28
8	Meyvə-tərəvəz	154 828,83	231 272,48	0,87	149,35
9	Bitki və heyvan mənşəli yağlar	188 255,49	173 756,92	0,65	92,30
10	Alkoqollu və alkoqolsuz içkilər	15 142,24	15 727,03	0,06	103,85
	<b>Qalanları</b>	<b>1 053 619,65</b>	<b>1 360 204,29</b>	<b>5,12</b>	

## İdxalda əsas mallar

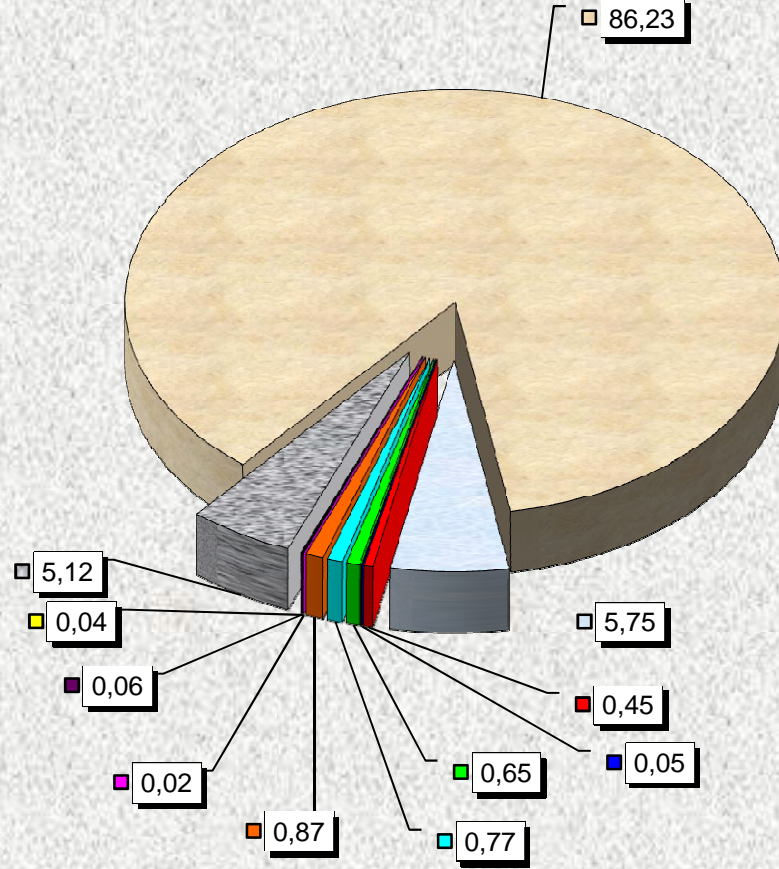
(min ABŞ dolları)

No	Malların adı	2010-cu il ərzində	2011-ci il ərzində	2011-ci il ümumi idxalına nisbətən %-lə	2010-cu il idxalına nisbətən %-lə
	<b>İDXAL (cəmi)</b>	<b>6 600 424,68</b>	<b>9 755 968,76</b>	<b>100,00</b>	<b>147,81</b>
1	Yeyinti məhsulları	965 702,01	1 081 536,94	11,09	111,99
	O cümlədən				
1.1	Ət	18 020,14	22 511,45	0,23	124,92
1.2	Süd	9 149,68	9 299,84	0,10	101,64
1.3	Taxıl	285 384,93	282 015,01	2,89	98,82
1.4	Un	2 209,16	60 331,49	0,62	2 730,97
1.5	Şəkər	181 063,87	167 813,55	1,72	92,68
1.6	Yağ	121 990,89	120 981,97	1,24	99,17
2	Maşın, mexanizm, elektrik aparatları, avadanlıqlar və onların hissələri	1 903 182,90	3 036 636,41	31,13	159,56
3	Nəqliyyat vasitələri və onların hissələri	796 946,25	1 689 778,16	17,32	212,03
4	Qara metallar və onlardan hazırlanan məmulatlar	787 199,01	1 171 946,18	12,01	148,88
5	Oduncaq və ondan hazırlanan məmulatlar	164 648,85	257 807,67	2,64	156,58
6	Xalq istehlakı malları	50 045,79	61 317,95	0,63	122,52
7	Mebel və onun hissələri	51 733,15	73 502,94	0,75	142,08
8	Əczaçılıq məhsulları	152 131,72	243 031,01	2,49	159,75
	<b>Qalanları</b>	<b>1 728 835,00</b>	<b>2 140 411,51</b>	<b>21,94</b>	

**İdxal və ixrac əməliyyatlarının əsas yer tutan malların diaqramları  
(faizlə xüsusi çəkisi)**

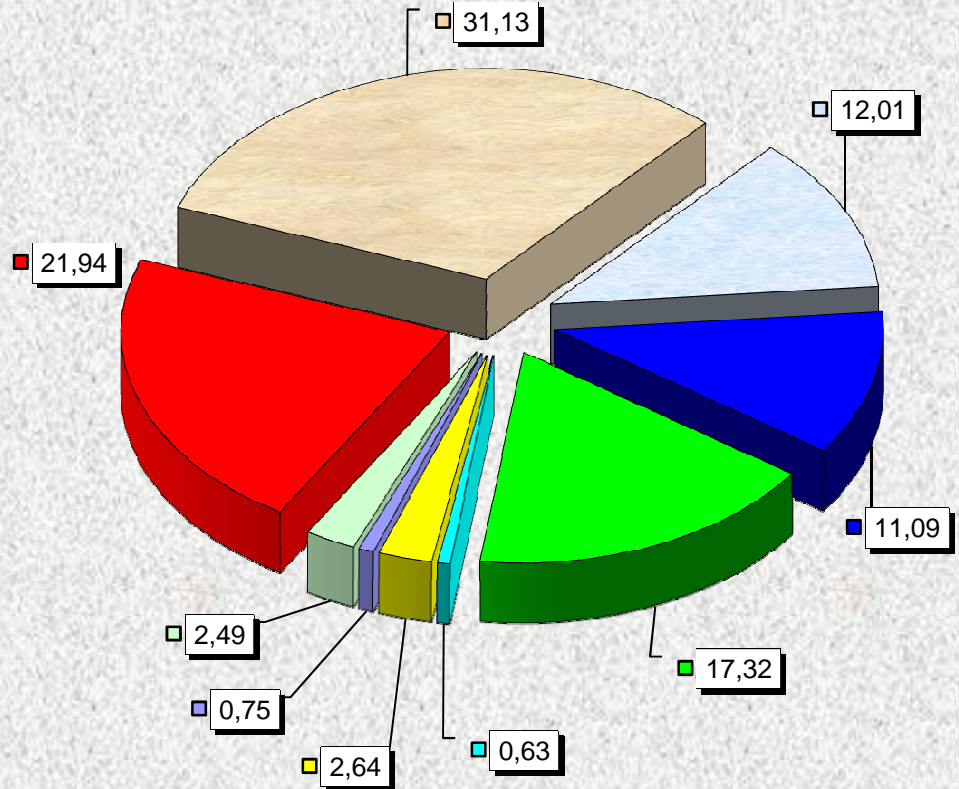
**İxrac**

- Xam neft
- Neft məhsulları
- Kimya sənayesi məhsulları
- Alüminium və ondan hazırlanan məmulatlar
- Bitki və heyvan mənşəli yağlar
- Qara metallar və onlardan hazırlanan məmulatlar
- Meyvə-tərəvəz
- Pambıq
- Tütün və tütün məmulatları
- Alkoqollu və alkoqolsuz içkilər
- Qalanları



**İdxal**

- Maşın, mexanizm və elektrik aparatları, avadanlıqları
- Qara metallar və onlardan hazırlanan məmulatlar
- Yeyinti məhsulları
- Nəqliyyat vasitələri və onların hissələri
- Xalq istehlakı malları
- Oduncaq və ondan hazırlanan məmulatlar
- Mebel və onun hissələri
- Əczaçılıq məhsulları
- Qalanları



## Ölkələr üzrə ixrac və idxal

(keçən ilin müvafiq dövrü ilə müqayisə olunmaqla, min ABŞ dolları)

Ölkənin adı	İxrac				İdxal			
	2010-cu il	2011-ci il	2010-cu ilə nisbətən %-lə	2011-ci ilin ümumi ixracına nisbətən %-lə	2010-cu il	2011-ci il	2010-cu ilə nisbətən %-lə	2011-ci ilin ümumi idxalına nisbətən %-lə
<b>Cəmi</b>	<b>21 360 210,22</b>	<b>26 570 898,29</b>	<b>124,39</b>	<b>100,00</b>	<b>6 600 424,68</b>	<b>9 755 968,76</b>	<b>147,81</b>	<b>100,00</b>
O cümlədən :								
<b>Uzaq xarici ölkələr üzrə cəmi</b>	<b>19 375 885,49</b>	<b>23 645 736,34</b>	<b>122,04</b>	<b>88,99</b>	<b>4 545 024,76</b>	<b>7 182 428,43</b>	<b>158,03</b>	<b>73,62</b>
ABŞ	1 627 999,80	1 804 637,82	110,85	6,79	206 271,14	630 492,23	305,66	6,46
ALBANIYA	6 940,23	9,80	0,14	0,00	0,00	17,60	-	0,00
ALMANIYA	9 906,28	523 363,90	52,83 dəfə	1,97	607 093,78	845 280,99	139,23	8,66
ANDORRA	0,00	0,00	-	0,00	209,85	58,83	28,04	0,00
ANQOLYA	0,00	0,00	-	0,00	178,02	1 193,53	670,45	0,01
ANQOLA	25,16	2,07	8,21	0,00	5,77	3,64	63,18	0,00
ARGENTINA	17,06	13 421,76	786,62 dəfə	0,05	29 126,22	23 027,89	79,06	0,24
ARUBA	28,88	144,58	500,56	0,00	0,00	0,00	-	0,00
AVSTRALIYA	26 320,80	106,94	0,41	0,00	4 326,74	5 844,51	135,08	0,06
AVSTRIYA	779,24	3 965,41	508,88	0,01	87 573,81	93 583,09	106,86	0,96
BANQLADEŞ	9,26	0,00	0,00	0,00	52,63	273,16	519,02	0,00
BELÇİKA	1 286,66	2 888,89	224,53	0,01	44 499,98	56 840,21	127,73	0,58
BELİZ	0,00	24,75	-	0,00	29,15	4 109,10	140,96 dəfə	0,04
BƏRMUD ADALARI	17,91	15,16	84,67	0,00	0,00	0,00	-	0,00
BƏƏ	14 912,97	13 756,68	92,25	0,05	56 644,14	95 200,69	168,07	0,98
BƏHREYN	509,82	7,93	1,56	0,00	58,15	208,39	358,39	0,00
BOLİVIYA	0,00	0,00	-	0,00	0,44	8,92	20,47 dəfə	0,00
BOLQARISTAN	136 535,78	410 410,54	300,59	1,54	12 929,92	35 907,61	277,71	0,37
BOSNIYA VƏ HERS.	2,08	0,00	0,00	0,00	389,09	395,89	101,75	0,00
BÖYÜK BRİTANIYA	6 441,58	15 871,71	246,39	0,06	302 752,50	485 722,76	160,44	4,98
BRAZİLİYA	186,09	96,45	51,83	0,00	161 634,67	175 937,95	108,85	1,80
BRUNEY	7,82	26,02	332,61	0,00	0,00	1,21	-	0,00
CAR	9,94	0,01	0,10	0,00	17 528,15	948,80	5,41	0,01
ÇEXİYA	233,69	203 903,81	872,55 dəfə	0,77	37 755,57	102 662,65	271,91	1,05
ÇİLİ	0,00	0,00	-	0,00	245,05	737,44	300,94	0,01
ÇİN	338 850,48	39 010,89	11,51	0,15	587 473,12	628 250,21	106,94	6,44
ÇERNOQORIYA	0,00	3,70	-	0,00	0,00	0,00	-	0,00
DANİMARKA	241,28	1 422,41	589,54	0,01	12 998,82	43 195,96	332,31	0,44
DOMİNİKAN RES.	0,00	0,00	-	0,00	0,00	1,48	-	0,00
DOMİNİKA	0,00	0,00	-	0,00	0,00	19,63	-	0,00
EKVADOR	0,00	0,50	-	0,00	17 554,03	24 201,08	137,87	0,25
EKVATOR. QVİNEYA	251,82	1,21	0,48	0,00	0,00	1,47	-	0,00
ESTONIYA	461,50	663,76	143,83	0,00	6 652,06	4 141,85	62,26	0,04
ƏFQANİSTAN	69 419,52	100 194,13	144,33	0,38	10,79	27,08	251,09	0,00
ƏLCƏZƏİR	39 486,58	2 242,28	5,68	0,01	85,16	65,45	76,85	0,00
FİLİPPİN	23,61	646,42	27,38 dəfə	0,00	345,32	380,24	110,11	0,00
FİNLANDIYA	24,71	69,01	279,25	0,00	39 809,72	65 892,14	165,52	0,68
FRANSA	1 856 523,56	4 036 652,60	217,43	15,19	136 135,47	608 856,96	447,24	6,24
GÜRCÜSTAN	410 969,44	535 309,01	130,26	2,01	50 073,96	89 492,42	178,72	0,92
HİBRALTAR	0,00	0,00	-	0,00	316,07	118,80	37,59	0,00

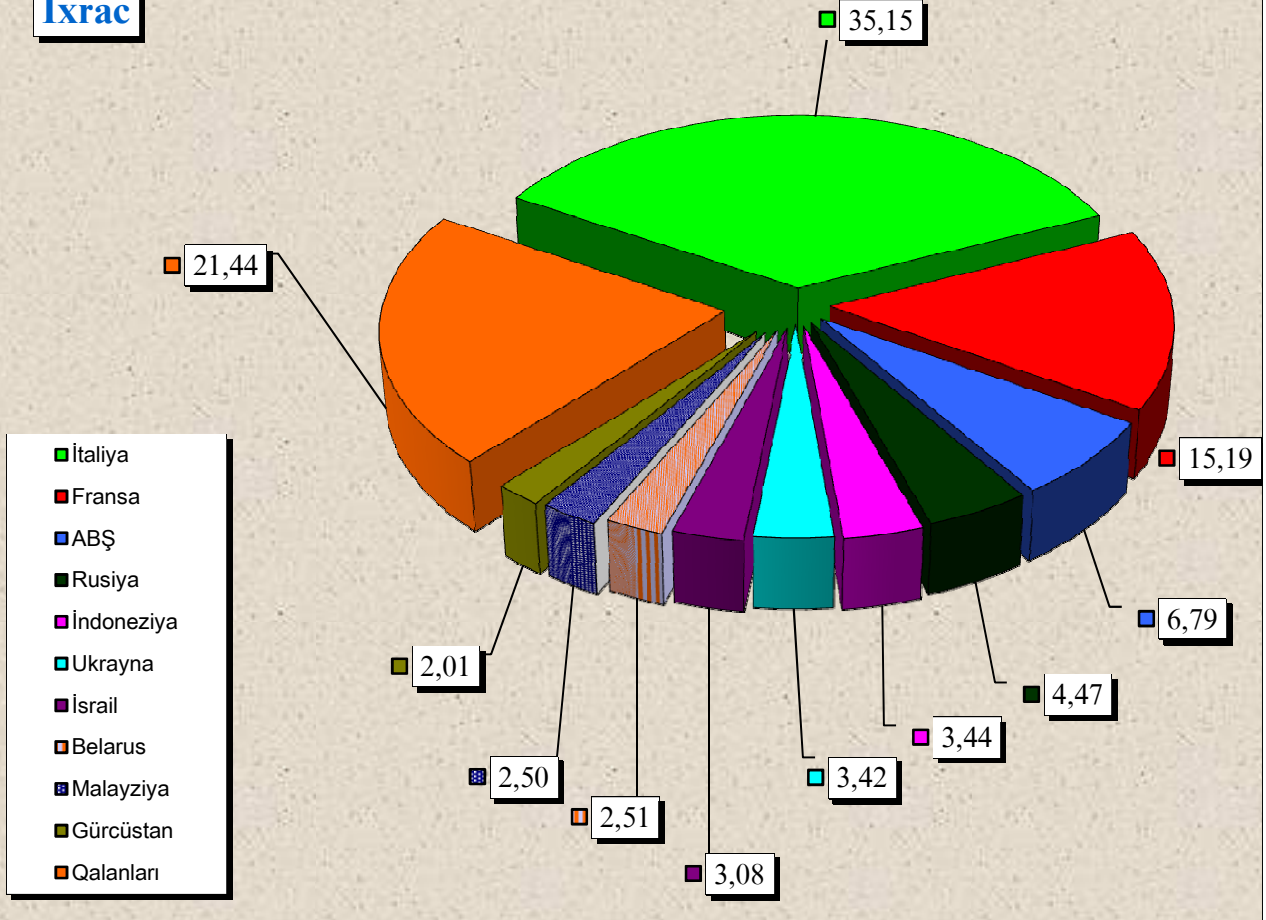


HİNDİSTAN	299 642,65	366 848,39	122,43	1,38	35 803,74	44 671,37	124,77	0,46
XORVATIYA	787 168,94	347 710,72	44,17	1,31	1 902,35	8 639,35	454,14	0,09
İNDONEZIYA	782 160,85	913 152,74	116,75	3,44	6 368,36	13 188,72	207,10	0,14
İORDANIYA	20,06	57,83	288,31	0,00	2 453,25	3 535,17	144,10	0,04
İRAQ	31 320,06	99 096,01	316,40	0,37	179,17	363,24	202,74	0,00
İRAN	124 980,69	144 828,67	115,88	0,55	118 238,57	160 486,50	135,73	1,65
İRLANDIYA	26,52	42,43	159,99	0,00	7 886,87	12 476,73	158,20	0,13
İSLANDIYA	5,61	0,00	0,00	0,00	111,47	479,17	429,86	0,00
İSPANIYA	178 522,20	283 792,92	158,97	1,07	18 999,65	35 587,27	187,30	0,36
İSRAIL	1 744 821,90	817 575,08	46,86	3,08	59 375,91	37 556,60	63,25	0,38
İSVEÇRƏ	94 428,64	176 792,47	187,22	0,67	93 061,10	160 685,53	172,67	1,65
İSVEÇ	99,48	601,08	604,21	0,00	42 730,56	85 733,00	200,64	0,88
İTALIYA	7 044 153,87	9 340 999,12	132,61	35,15	118 261,33	254 566,44	215,26	2,61
KANADA	317 068,04	225,71	0,07	0,00	15 281,68	16 516,98	108,08	0,17
KENIYA	0,00	0,00	-	0,00	755,60	677,84	89,71	0,01
KİPR	37 905,74	68 022,23	179,45	0,26	5 408,51	2 680,42	49,56	0,03
KİRİBATA	0,00	0,00	-	0,00	9,22	2,47	26,78	0,00
KOLUMBIYA	5,70	4,45	78,15	0,00	1 952,46	49,65	2,54	0,00
KOMOR ADALARI	0,00	0,00	-	0,00	0,00	1,10	-	0,00
KONQO	28,54	25,95	90,93	0,00	0,90	22,86	25,39 defə	0,00
KOREYA RESP.	218 385,87	444 220,06	203,41	1,67	157 316,06	203 819,09	129,56	2,09
KOREYA (KXDR)	0,00	0,00	-	0,00	0,00	26,38	-	0,00
KOSTA-RIKA	0,00	0,00	-	0,00	128,86	133,94	103,94	0,00
KOT-D'İVUAR	0,00	0,00	-	0,00	0,00	2,91	-	0,00
KUBA	140,00	0,00	0,00	0,00	3,15	22,18	704,96	0,00
KUVEYT	19,10	60,13	314,82	0,00	704,85	52,81	7,49	0,00
QABON	0,33	10,49	32,27 defə	0,00	8,75	6,08	69,54	0,00
QANA	1,90	66,29	34,89 defə	0,00	0,00	0,00	-	0,00
QATAR	63,19	24,26	38,39	0,00	71,69	12 042,14	167,97 defə	0,12
QAYMAN	11,68	14,98	128,31	0,00	0,00	0,00	-	0,00
QVADELUPA	0,00	0,00	-	0,00	0,00	0,21	-	0,00
LATVIYA	3 896,26	14 013,19	359,66	0,05	6 702,84	12 896,46	192,40	0,13
LIBERIYA	0,00	0,00	-	0,00	19,46	6,18	31,77	0,00
LİXTENŞTEYN	0,00	0,92	-	0,00	7,05	8,78	124,52	0,00
LİTVA	2 056,10	5 026,09	244,45	0,02	26 196,03	20 018,26	76,42	0,21
LIVAN	53 555,75	32 327,81	60,36	0,12	382,70	844,76	220,74	0,01
LİVIYA	162 229,52	0,76	0,00	0,00	0,00	1,89	-	0,00
LÜKSEMBURQ	126,73	130,91	103,30	0,00	9 894,16	27 755,68	280,53	0,28
MACARİSTAN	70,21	35,26	50,22	0,00	14 269,45	36 749,62	257,54	0,38
MADAQASKAR	0,00	0,00	-	0,00	1,16	0,42	36,40	0,00
MAKEDONIYA	1,05	0,00	0,00	0,00	1 472,80	47,99	3,26	0,00
MALAVI	0,00	0,00	-	0,00	583,84	330,78	56,66	0,00
MALAYZIYA	740 783,84	663 989,91	89,63	2,50	39 349,61	37 307,75	94,81	0,38
MALTA	116 509,69	268 578,34	230,52	1,01	537,02	364,00	67,78	0,00
MAROKKO	0,00	99 243,83	-	0,37	1 139,91	2 544,00	223,17	0,03
MARŞAL ADALARI	0,00	0,00	-	0,00	45,87	283,39	617,81	0,00
MAVRİKİ	0,00	0,00	-	0,00	0,00	0,57	-	0,00
MAVRİTANIYA	0,00	0,00	-	0,00	0,00	187,30	-	0,00
MEKSIKA	94,90	32,26	34,00	0,00	2 929,74	3 960,35	135,18	0,04
MƏR.AFRIKA RESP.	0,00	0,00	-	0,00	0,00	21,76	-	0,00
MİSİR	108 438,89	161 089,03	148,55	0,61	783,20	2 594,12	331,22	0,03
MONQOLUSTAN	348,46	483,59	138,78	0,00	0,00	83,00	-	0,00
MOZAMBIK	5,53	330,97	59,88 defə	0,00	4,04	0,00	0,00	0,00
MYANMA	0,00	0,00	-	0,00	0,11	3,44	30,67 defə	0,00
NAURU	0,00	0,00	-	0,00	0,00	24,08	-	0,00
NEPAL	0,00	0,00	-	0,00	0,40	68,82	171,82 defə	0,00

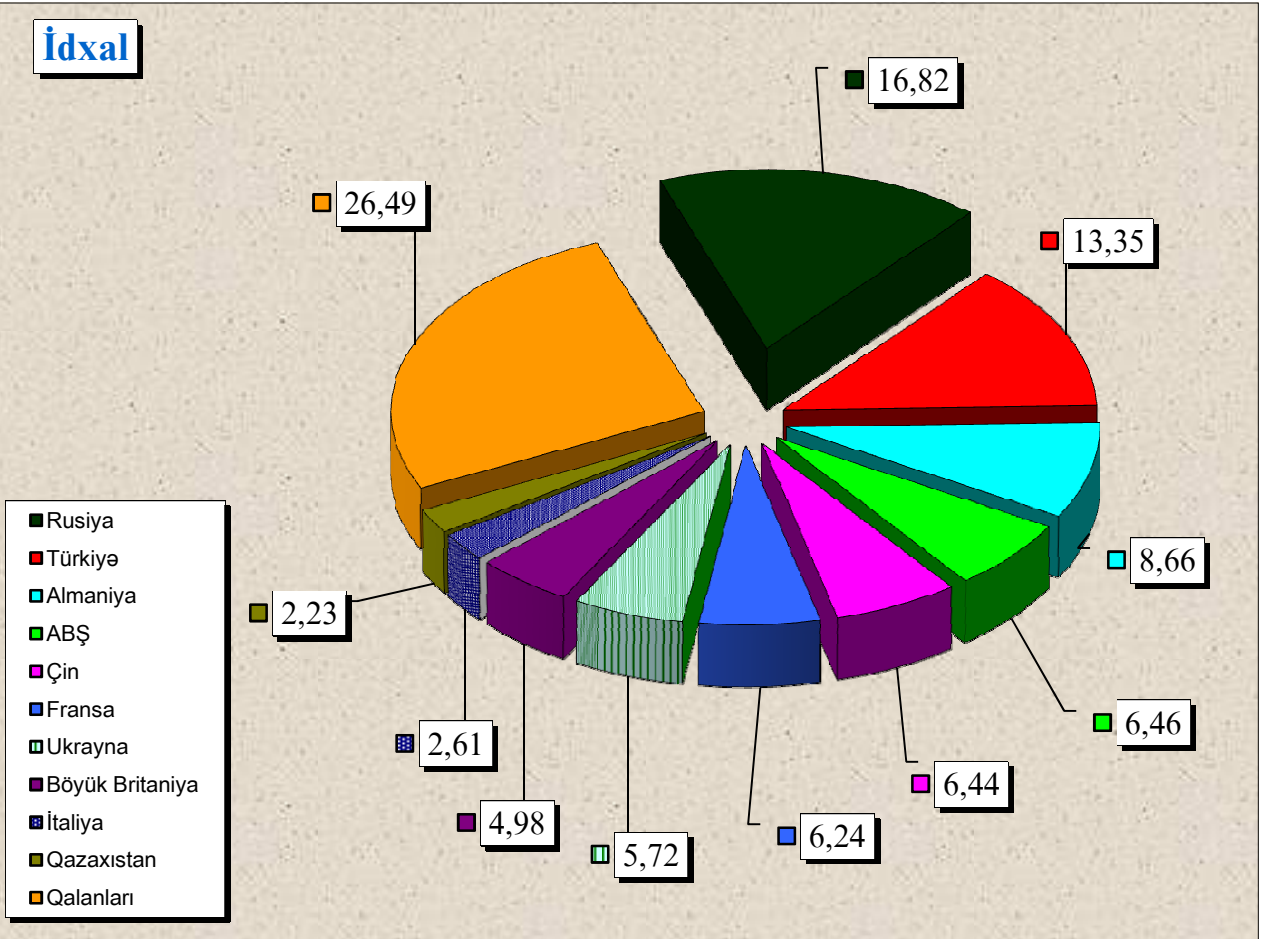
NİDERLAND	128 902,13	6 808,45	5,28	0,03	46 417,36	141 173,78	304,14	1,45
NİGERİYA	66,78	28,80	43,13	0,00	5,38	7,48	138,97	0,00
NİGER	0,00	0,00	-	0,00	0,00	0,97	-	0,00
NORVEÇ	1 171,44	269,28	22,99	0,00	9 633,83	37 479,16	389,04	0,38
OMAN	30,25	4 226,19	139,69 defə	0,02	36,31	152,52	420,10	0,00
PAKİSTAN	85,46	7,33	8,58	0,00	2 543,41	3 014,81	118,53	0,03
PANAMA	17,02	46,39	272,61	0,00	12 405,75	9 010,38	72,63	0,09
PARAQVAY	0,00	0,00	-	0,00	0,00	6,60	-	0,00
PERU	0,00	1,35	-	0,00	20,63	26,21	127,02	0,00
POLŞA	5 771,17	3 110,47	53,90	0,01	25 720,13	119 516,69	464,68	1,23
PORTUQALIYA	224 613,47	324 860,02	144,63	1,22	753,79	2 594,83	344,24	0,03
PUERTO-RIKO	0,00	0,00	-	0,00	63,73	11,90	18,68	0,00
RUMİNİYA	94 249,53	53 041,85	56,28	0,20	22 939,87	14 895,94	64,93	0,15
SAN-MARİNO	0,00	0,00	-	0,00	38,15	87,36	228,97	0,00
SERBİYA	3,17	14,74	465,70	0,00	1 781,17	2 757,63	154,82	0,03
SERRA-LEONE	40,20	32,66	81,25	0,00	0,41	0,00	0,00	0,00
SEYŞEL ADALARI	0,00	56,34	-	0,00	29,37	659,46	22,45 defə	0,01
SƏUDİYYƏ ƏRƏBİS.	143,55	10 559,90	73,56 defə	0,04	1 568,32	391,91	24,99	0,00
SİNQAPUR	510 877,42	887,10	0,17	0,00	173 893,34	15 951,02	9,17	0,16
SLOVAKİYA	355,00	146,11	41,16	0,00	17 878,78	18 969,99	106,10	0,19
SLOVENİYA	4,11	6,26	152,12	0,00	6 088,52	11 053,56	181,55	0,11
SOMALI	0,00	0,00	-	0,00	4,35	5,71	131,45	0,00
SURİYA	109,62	83,87	76,51	0,00	922,42	1 185,84	128,56	0,01
SYANQAN (HONKONQ)	11,75	0,00	0,00	0,00	736,34	2 177,57	295,73	0,02
ŞRİ-LANKA	0,00	0,00	-	0,00	12 833,24	17 399,38	135,58	0,18
TAİLAND	194 397,09	135 374,54	69,64	0,51	11 733,69	18 625,18	158,73	0,19
TANZANIYA	0,00	3,44	-	0,00	106,92	320,28	299,55	0,00
TAYVAN	294 606,14	8,10	0,00	0,00	19 176,09	29 497,12	153,82	0,30
TERSİKAYKOS	0,00	0,00	-	0,00	0,00	5,65	-	0,00
TRİNİDAD VƏ TOBAQ	17,09	0,52	3,04	0,00	0,00	105,75	-	0,00
TUNİS	2 085,54	0,00	0,00	0,00	1 752,81	5 186,22	295,88	0,05
TÜRKİYƏ	170 893,74	455 760,98	266,69	1,72	771 330,11	1 302 473,48	168,86	13,35
UQANDA	0,00	0,31	-	0,00	0,00	0,00	-	0,00
URUQVAY	0,00	0,00	-	0,00	979,53	1 666,59	170,14	0,02
VENESUELA	8,20	0,28	3,37	0,00	15,11	0,00	0,00	0,00
VİRGİN ADA.(ABŞ)	78 574,31	469 892,37	598,02	1,77	3,26	0,00	0,00	0,00
VİRGİN ADA.(BRİT)	0,00	0,00	-	0,00	339,98	372,85	109,67	0,00
VYETNAM	41,57	13 564,92	326,30 defə	0,05	1 138,17	1 371,07	120,46	0,01
YAPONİYA	164,10	439,75	267,98	0,00	146 288,01	174 796,26	119,49	1,79
YENİ KALÉDONİYA	0,00	0,00	-	0,00	0,00	30,17	-	0,00
YENİ ZELANDİYA	104,25	55,13	52,88	0,00	18 641,83	16 552,12	88,79	0,17
YUNANİSTAN	255 012,62	208 123,84	81,61	0,78	12 075,91	8 863,52	73,40	0,09
ZAMBİYA	0,00	0,00	-	0,00	0,00	1,25	-	0,00
ZİMBABVE	0,00	0,00	-	0,00	51,34	798,77	15,56 defə	0,01
<b>MDB ölkələri üzrə cəmi</b>	<b>1 984 324,73</b>	<b>2 925 161,95</b>	<b>147,41</b>	<b>11,01</b>	<b>2 055 399,92</b>	<b>2 573 540,33</b>	<b>125,21</b>	<b>26,38</b>
BELARUS	7 210,46	666 770,69	92,47 defə	2,51	112 549,91	64 418,74	57,24	0,66
QAZAXİSTAN	44 591,41	58 281,45	130,70	0,22	293 430,58	217 267,88	74,04	2,23
QIRGIZİSTAN	40 541,23	21 151,31	52,17	0,08	1 006,49	923,39	91,74	0,01
MOLDOVA	177,78	2 542,71	14,30 defə	0,01	5 924,24	5 576,78	94,13	0,06
ÖZBƏKİSTAN	20 301,43	21 881,67	107,78	0,08	12 332,70	50 555,12	409,93	0,52
RUSİYA	773 551,78	1 187 357,16	153,49	4,47	1 144 912,32	1 640 845,82	143,32	16,82
TACİKİSTAN	8 181,09	13 212,11	161,50	0,05	1 256,14	2 773,47	220,79	0,03
TÜRKMƏNİSTAN	200 678,05	43 921,58	21,89	0,17	13 918,36	12 913,61	92,78	0,13
UKRAYNA	888 637,96	909 325,71	102,33	3,42	465 558,58	557 755,66	119,80	5,72

**İdxal və ixrac əməliyyatlarının ölkələr üzrə diaqramları  
(faizlə xüsusi çəkisi)**

**İxrac**



**İdxal**



## Mal qrupları üzrə ixrac və idxal

(keçən ilin müvafiq dövrü ilə müqayisə olunmaqla, min ABŞ dolları ilə)

Qrupun kodu	Qrupun adı	İxrac			İdxal		
		2010-cu il	2011-ci il	keçən ilə nisbətən %-lə	2010-cu il	2011-ci il	keçən ilə nisbətən %-lə
01	Diri heyvanlar	5,58	141,40	25,34 dəfə	4 119,67	13 789,35	334,72
02	Ət və əlavə ət məhsulları	75,17	43,95	58,46	18 020,14	22 511,45	124,92
03	Balıqlar və xərçəngkimilər, molyuskalar və başqa su onurğasızlar	287,82	64,87	22,54	4 722,59	5 910,53	125,15
04	Südə məhsulları; quş yumurtası, təbii bal, başqa yerdə adı çəkilmiş heyvan mənşəli yeyinti məhsulları	45,89	15,14	33,00	59 175,15	76 392,89	129,10
05	Başqa yerdə adı çəkilmiş heyvan mənşəli məhsullar	132,86	391,73	294,85	178,30	84,02	47,12
06	Canlı ağaclar və başqa bitkilər, kök yumruları, köklər və bitkilərin digər hissələri; kəsilmiş çiçəklər və dekorativ bitkilər	0,00	36,15	-	7 459,69	16 520,16	221,46
07	Tərəvəzlər və bəzi yeyilən meyvəköklülər və kök yumruları	42 344,52	78 209,87	184,70	22 777,92	34 710,32	152,39
08	Yeməli meyvələr və qoz-fındıq; sitrus və bostan bitkilərinin qabıqları və nazik dəriləri	112 484,31	153 062,60	136,07	48 978,61	44 949,91	91,77
09	Kofe, çay, maté [Paraqvay çayı] və ədviyyələr	33 360,76	32 384,11	97,07	19 093,02	21 395,39	112,06
10	Dənli bitkilər	174,73	34,48	19,73	315 889,99	315 122,04	99,76
11	Unüyütmə-yarma sənayesi məhsulları; maya; nişasta; inulin; buğda özü	28,46	28,43	99,91	12 619,11	74 628,65	591,39
12	Yağlı bitkilərin toxumları və meyvələri; digər toxum, meyvələr və dən; dərman bitkiləri və texniki məqsədlər üçün bitkilər; küləş və yem	1 846,82	4 835,58	261,83	10 254,07	11 400,89	111,18
13	Təmizlənməmiş təbii şellak; kitrələr, qatranlar və digər bitki şirələri və ekstraktları	11,69	0,00	0,00	199,31	296,10	148,56
14	Toxunma (hörgü) mə'mulatlının hazırlanması üçün nəzərdə tutulmuş bitki mənşəli materiallar; başqa yerdə adı çəkilməyən bitki mənşəli digər məhs.	85,94	165,53	192,60	152,34	566,74	372,03
15	Heyvan və ya bitki mənşəli piylər və yağlar; onların parçalanma məhsulları; hazır yeyinti piyləri; heyvan və ya bitki mənşəli mumlar	188 255,49	173 756,92	92,30	93 706,05	95 064,23	101,45
16	Ətdən, balıqdan və ya xərçəngkimilərdən, molyuskalardan və digər su onurğasızlardan hazırlanan hazır məhsullar	7 515,36	7 231,54	96,22	14 146,41	14 252,83	100,75
17	Şəkər və şəkərdən hazırlanan qənnadi mə'mulatları	146 451,89	199 185,03	136,01	208 287,46	197 101,28	94,63
18	Kakao və ondan hazırlanan mə'mulatlər	3 156,88	7 923,95	251,01	29 210,54	34 940,34	119,62
19	Dənli bitkilərdən, undan, nişastadan və süddən hazırlanan məhsullar; unlu qənnadi mə'mulatları	3 951,33	3 908,60	98,92	31 191,13	44 509,10	142,70
20	Meyvələrin, tərəvəzin, qoz-fındığın və ya bitkilərin digər hissələrinin e'malı məhsulları	21 518,20	21 366,38	99,29	18 284,09	19 537,89	106,86
21	Müxtəlif ərzaq məhsulları	992,66	1 402,92	141,33	31 555,44	33 180,56	105,15
22	Spirtili və spirtsiz içkilər və sirkə	15 142,24	15 727,03	103,86	38 044,35	47 329,55	124,41
23	Yeyinti sənayesinin qalıqları və tullantıları; heyvanlar üçün hazır yemlər	8 644,37	7 796,90	90,20	17 515,78	20 254,59	115,64
24	Tütün və onun sənaye əvəzediciləri	6 829,99	9 307,03	136,27	228 136,90	248 655,64	108,99
25	Duz; kükürd; torpaq və daş; suyaq materialları, əhəng və sement	8 126,11	11 442,37	140,81	124 419,03	143 996,86	115,74
26	Filizlər, şlaklar və kül	1 619,54	11 767,34	726,58	8 646,12	9 032,07	104,46
27	Mineral yanacaq, neft və onun e'malı məhsulları; bitumlu minerallar; mineral mum	20 110 198,22	25 089 348,74	124,76	75 096,76	84 792,03	112,91

28	Qeyri üzvi kimya məhsulları; qiymətli materialların, nadir torpaq metalların radioaktiv elementlərin və ya izotopların üzvi və ya qeyri-üzvi birləş-i	6 952,97	6 060,19	87,16	28 678,85	36 616,09	127,68
29	Üzvi kimyəvi birləşmələr	33 279,82	53 221,33	159,92	31 365,61	33 407,89	106,51
30	Əczaçılıq məhsulları			41,93			
		1 314,28	55 105,88	dəfə	152 131,72	243 031,01	159,75
31	Gübrələr			22,98			
		18,06	414,94	dəfə	20 045,62	39 121,62	195,16
32	Aşılavıcı və boyayıcı ekstraktlar; tanninlər və onun törəmələri; boyalar, piqmentlər və digər boyayıcı maddələr; boyaqlar və laklar;	639,49	424,97	66,46	16 220,46	20 356,77	125,50
33	Efir yağları və rezinoidlər; ətriyyat, kosmetika və tualet vasitələri	396,50	111,45	28,11	43 778,78	46 458,85	106,12
34	Sabun, səthi-aktiv üzvi maddələr, yuyucu vasitələr, sürtgü materialları, sün'i və hazır mumlar, təmizləmə və cilalama üçün tərkiblər,	282,50	255,08	90,29	69 185,28	77 000,02	111,30
35	Zülali maddələr, şəkildəvişdirilmiş nişastalar; yapışqanlar; fermentlər	15,74	17,40	110,51	2 401,92	3 602,99	150,00
36	Partlayıcı maddələr; pirotexnika mə'mulatlari; kibritlər, pirofor ərintilər bə'zi alışqan maddələr	23,36	58,87	252,00	2 518,05	6 123,34	243,18
37	Foto və kino malları	0,00	0,05	-	1 077,09	2 812,13	261,09
38	Digər kimyəvi maddələr	4 963,97	4 453,39	89,71	70 454,13	117 165,01	166,30
39	Polimr materiallar, plastik kütlələr və onlardan hazırlanan mə'mulatlər	84 509,48	123 892,62	146,60	179 462,99	292 258,91	162,85
40	Kauçuk, rezin və onlardan hazırlanan mə'mulatlər	154,58	128,36	83,04	45 990,47	65 980,67	143,47
41	E'mal olunmamış gön və dəri [dəri xammalları] (təbii xəzdən başqa) və dəri	11 775,46	11 007,93	93,48	39,80	5,30	13,32
42	Dəri mə'mulatlari; sərraclıq-yəhər mə'mulatlari və qoşqu ləvazimatı; yol ləvazimatı, qadın çantaları və analoji mallar; bağırsaqdan hazırlanan mə'm	23,04	20,80	90,29	2 609,59	3 712,24	142,25
43	Təbii və sün'i xəz; ondan hazırlanan mə'mulatlər	0,00	0,00	-	92,98	318,55	342,62
44	Oduncaq və ondan hazırlanan mə'mulatlər; oduncaq kömürü	1 053,19	837,54	79,52	164 648,85	257 807,67	156,58
45	Mantar və ondan hazırlanan mə'mulatlər	0,00	0,00	-	274,40	494,99	180,39
46	Samandan, alfadan və digər materiallardan hörgü mə'mulatlari; səbət mə'mulati və toxunma mə'mulatlər	0,00	0,00	-	43,34	4,87	11,23
47	Oduncaqdan və ya digər lifli sellüloz materiallardan hazırlanan kütlə; tullantılardan və makulaturadan regenerasiya edilən kağız və karton	9,15	19,06	208,29	532,65	346,70	65,09
48	Kağız və karton; kağız kütləsindən, kağızdan və kartondan hazırlanan mə'mulatlər	3 081,70	13 937,56	452,27	82 808,68	97 891,77	118,21
49	Kitablar, qəzetlər, reproduksiyalar və poliqrafiya sənayesinin digər mə'mulatlari; əlyazmaları, makinada yazılan mətnlər və çertyojlar	983,02	596,90	60,72	43 751,99	33 099,75	75,65
50	İpək	1 847,34	1 917,53	103,80	32,50	649,98	20,00
51	Qoyun yunu, heyvanların zərif və qaba yunu, at tükündən iplik və parça	0,00	71,64	-	100,27	21,11	21,06
52	Pambıq	15 892,09	20 732,77	130,46	2 163,16	1 606,50	74,27
53	Digər bitki toxuculuq lifləri; kağız ipliklər və onlardan hazırlanan parçalar	0,00	0,00	-	114,48	140,12	122,39
54	Kimyəvi liflər	5 734,08	5 488,35	95,71	4 452,89	7 690,13	172,70
55	Kimyəvi ştapel liflər	0,61	33,04	53,77	2 341,21	2 672,88	114,17
				dəfə			
56	Pambıq, keçə və qeyri-parça materialları; xüsusi iplik; şpaqat; kanat və kəndir mə'mulatlari; trosalar, kanatlar və onlardan olan mə'mulatlər	1,56	382,51	245,20	4 485,64	7 125,83	158,86
57	Xalçalar və digər döşəməüstü örtüklər	261,86	121,50	46,40	4 521,18	4 932,62	109,10
58	Xüsusi parçalar, iki üzdən tikilmiş parçalar; krujeva, şəkəkə, bəzək materi alları, tikmələr	85,84	133,89	155,98	269,40	469,48	174,27
59	Hopdurulmuş, örtülmüş, təkrarlanmış toxuculuq materialları; onlardan olan texniki tə'yinatlı mə'mulatlər	117,78	860,43	730,56	6 264,51	4 945,48	78,94
60	Maşında və əldə toxunmuş trikotaj parçalar	0,00	4,67	-	405,37	564,15	139,17
61	Paltar və trikotaj paltar ləvazimatları, maşında və ya əldə toxunmuş	5 150,41	5 542,00	107,60	2 779,80	4 784,19	172,11
62	Paltar və toxunma paltar ləvazimatları (maşında və ya əldə toxunmuş trikotajdan başqa)	317,32	443,55	139,78	23 065,52	28 050,00	121,61

63	Digər hazır toxunma mə'mulatlər; dəstlər; geyilmiş paltar və toxuculuq mə'mulatlər; əski-üskü (cıdır)	13 376,37	22 324,11	166,89	10 014,05	11 227,18	112,11
64	Ayaqqabı, ketrələr və analoji mə'mulatlər; onların hissələri			18,13			
65	Baş geyimləri və onların hissələri	24,29	440,20	dəfə	6 410,31	6 938,92	108,25
66	Çətirlər, əl ağacları, əl ağacları-oturacaqlar, çubuqlar, minik atları üçün qamçılar və onların hissələri	8,79	0,52	5,88	446,46	829,05	185,70
67	E'mal olunmuş lələk və pərgü və ondan olan mə'mulatlər; sün'i güllər, insan saçından mə'mulatlər	0,00	0,45	-	231,72	639,75	276,09
68	Daş gips, sement, asbest, slyuda və ya analoji mə'mulatlər	0,00	3,50	-	15,45	36,83	238,40
69	Keramik mə'mulatlər	691,10	2 178,10	315,17	61 992,03	90 123,91	145,38
70	Şüşə və ondan hazırlanan mə'mulatlər	243,52	354,62	145,63	27 788,94	36 393,02	130,96
71	Təbii və ya yetişdirilmiş mirvari, qiymətli və ya azqiymətli daşlar, qiymətli metallar, qiymətli metallara tutulmuş qeyri-nəcib metallar	451,95	1 439,46	318,50	111 934,41	88 229,12	78,82
72	Qara metallar	82 713,35	92 093,31	111,34	13 671,43	29 500,15	215,78
73	Qara metallardan hazırlanan mə'mulatlər	76 989,77	94 314,44	122,50	226 996,23	416 047,72	183,28
74	Mis və ondan hazırlanan mə'mulatlər	35 193,02	109 821,71	312,06	560 202,77	755 898,47	134,93
75	Nikel və ondan hazırlanan mə'mulatlər	8 764,82	10 510,57	119,92	21 511,88	26 135,16	121,49
76	Alüminium və ondan hazırlanan mə'mulatlər	0,00	0,00	-	418,27	2 015,86	481,95
77	Alüminium və ondan hazırlanan mə'mulatlər	2 683,93	12 689,56	472,80	46 297,86	57 276,56	123,71
78	Qurğuşun və ondan hazırlanan mə'mulatlər	2 032,90	3 342,73	164,43	676,81	365,62	54,02
79	Sink və ondan hazırlanan mə'mulatlər	273,71	92,38	33,75	9 630,54	6 007,45	62,38
80	Qalay və ondan hazırlanan mə'mulatlər	0,00	0,00	-	23,94	42,24	176,41
81	Digər qeyri-nəcib metallar; metalo-keramiaka; onlardan hazırlanan mə'mulatlər	0,00	0,00	-	103,21	646,25	626,16
82	Qeyri-nəcib metallardan alətlər, bıçaq mə'mulatlər, qaşıqlar, çəngəllər; onların qeyri-nəcib metallardan hazırlanan hissələri	171,37	666,57	388,96	39 542,29	45 466,05	114,98
83	Qeyri nəcib metallardan digər mə'mulatlər	111,84	154,82	138,43	19 764,33	21 695,65	109,77
84	Nüvə reaktorları, qazanlar, avadanlıqlar və texniki qurğular; onların hissələri	28 051,37	26 394,51	94,09	1 413 822,54	2 140 686,61	151,41
85	Elektrik maşınları və avadanlıqları, onların hissələri; sayazıçı və səsən- dirici aparatlar; televiziya təsvirlərinin və səs üçün aparatlar;	10 534,56	25 613,83	243,14	489 360,35	895 949,79	183,09
86	Dəmir yol və ya tramvay lokomotivləri, dəmir yol nəqliyyatı vasitələri və onların hissələri; dəmir yol və tramvay şəbəkələri üçün yol qurğuları	425,66	1 292,24	303,59	6 332,02	32 022,51	505,72
87	Quru nəqliyyatı vasitələri, dəmir yol, tramvay nəqliyyat vasitələrindən başqa; onların hissələri və avadanlıqları	2 671,65	2 936,48	109,91	626 211,71	695 141,15	111,01
88	Uçan aparatlar, kosmik aparatlar və onların hissələri						12,90
89	Gəmilər, qayıqlar və digər üzən vasitələr	2 228,21	2 424,51	108,81	71 900,50	927 625,56	dəfə
90	Optik, fotoqrafiya, kinematoqrafiya, ölçü, nəzarət, ən dəqiq tibbi və cərrahə cihaz və aparatlar; onların hissələri və ləvazimatları	175 797,64	173,69	0,10	92 502,02	34 988,94	37,83
91	Bütün növlərdən olan saatlar və onların hissələri	6 865,92	7 142,14	104,02	170 021,11	193 769,96	113,97
92	Musiqi alətləri; onların hissələri və ləvazimatları	120,87	38,95	32,23	4 347,66	4 571,45	105,15
93	Musiqi alətləri; onların hissələri və ləvazimatları	32,25	97,62	302,69	311,19	332,74	106,93
94	Mebel: yataq ləvazimatları, döşəklər, döşək əsasları, divan yastıqları və analoji içi doldurulma mebel ləvazimatları; başqa yerdə adı çəkilmiş cih	4 506,79	3 424,17	75,98	87 205,50	142 443,54	163,34
95	Oyuncaqlar, oyunlar və idman avadanlıqları; onların hissələri və ləvazimatları	37,29	233,82	627,06	3 749,30	4 839,88	129,09
96	Müxtəlif hazır mə'mulatlər	67,62	30,62	45,28	3 181,32	4 207,46	132,26
97	İncəsənət əsərləri, kolleksiya əşyaları və antikvariat						487,61
	<b>Yekun:</b>	<b>21 360 210,22</b>	<b>26 570 898,29</b>	<b>124,39</b>	<b>6 600 424,68</b>	<b>9 755 968,76</b>	<b>147,81</b>

**İxrac və idxalda daşınan yüklərin  
nəqliyyat vasitələri üzrə miqdarı (netto çəki ilə) və dəyəri**

	Nəqliyyat vasitəsi	İxrac				İdxal				Cəmi			
		Netto çəki (ton)	Netto çəkisinə görə %-lə	Dəyəri (min ABŞ dolları)	Dəyərə görə %-lə	Netto(ton)	Netto çəkisinə görə %-lə	Dəyəri (min ABŞ dolları)	Dəyərə görə %-lə	Netto çəki (ton)	Netto çəkisinə görə %-lə	Dəyəri (min ABŞ dolları)	Dəyərə görə %-lə
10	Dəniz nəqliyyatı	320 471,13	0,92	364 235,54	1,32	1 305 481,77	14,34	806 910,94	4,95	1 625 952,90	3,71	1 171 146,47	2,67
20	Dəmiryolu nəqliyyatı	3 327 184,53	9,59	2 013 929,49	7,31	5 842 492,92	64,15	2 902 731,90	17,79	9 169 677,44	20,93	4 916 661,39	11,20
30	Avtomobil nəqliyyatı	518 678,04	1,49	752 898,17	2,73	1 888 659,58	20,74	4 795 027,90	29,39	2 407 337,62	5,49	5 547 926,07	12,64
40	Hava nəqliyyatı	602 582,33	1,74	864 245,02	3,13	24 125,33	0,26	6 678 322,75	40,94	626 707,67	1,43	7 542 567,77	17,19
50	Poçta	0,06	0,00	79,65	0,00	16,03	0,00	647,30	0,00	16,09	0,00	726,95	0,00
70	Stasionar nəql etmə vasitələr	29 927 548,51	86,24	23 525 729,20	85,34	0,00	0,00	8 909,68	0,05	29 927 548,51	68,31	23 534 638,89	53,63
80	Daxili su nəqliyyatı	0,00	0,00	0,00	0,00	20,05	0,00	36,50	0,00	20,05	0,00	36,50	0,00
90	Özü hərəkət edən vasitələr	6 351,06	0,02	46 637,10	0,17	46 048,81	0,51	1 121 624,60	6,88	52 399,87	0,12	1 168 261,70	2,66
	<b>Cəmi :</b>	<b>34 702 815,66</b>	<b>100,00</b>	<b>27 567 754,17</b>	<b>100,00</b>	<b>9 106 844,48</b>	<b>100,00</b>	<b>16 314 211,56</b>	<b>100,00</b>	<b>43 809 660,14</b>	<b>100,00</b>	<b>43 881 965,73</b>	<b>100,00</b>