



**Azərbaycan Respublikası  
Dövlət Gömrük Komitəsi**

# **Azərbaycan Respublikası Xarici Ticarətinin Gömrük Statistikası**

**Hesabat dövrü:  
01.01.2011 – 28.02.2011**

### 1) Büdcə daxilolmaları haqqında məlumat

<b>Yığım</b>	<b>Məbləğ</b> (min AZN)
Gömrük rüsumları üzrə	32 066.7
ƏDV üzrə	101 162.3
Aksizlər üzrə	5 527.4
Yol vergisi üzrə	1 678.8

## **2) Xarici iqtisadi fəaliyyət (XİF) iştirakçıları haqqında məlumat**

<b>Xarici ölkələrin sayı</b>	<b>102</b>
<b>XİF iştirakçılarının sayı</b> <i>o cümlədən:</i>	<b>2673</b>
<b>- Fiziki şəxslər üzrə</b>	<b>890</b>
<b>- Hüquqi şəxslər üzrə</b> <i>o cümlədən:</i>	<b>1783</b>
- dövlət sektoru	139
- özəl sektoru	1644

**3) Ticarət əməliyyatlarının həcmi – 4 717 082.72 min ABŞ doll.**

*(Keçən ilin müvafiq dövrünə nisbətən 23.70 % artmışdır)*

*o cümlədən:*

**3.1 İdxal əməliyyatları üzrə - 1 327 493.85 min ABŞ doll.**

*(Keçən ilin müvafiq dövrünə nisbətən 87.15% artmışdır)*

**İdxal olunan malların ümumi sayı – 3 833 ədəd**

<b>Göstəricilər</b>	<b>Məbləğ</b> <i>(min ABŞ doll)</i>	<b>Əlavələr</b>
Dövlət sektorunun payı	525 220.67	Əlavə 8
Özəl sektorunun payı	742 402.46	
Fiziki şəxslərin payı	59 870.73	
Uzaq xarici ölkələr	906 645.95	Əlavə 5
MDB ölkələri	420 847.91	
Müvəqqəti idxal	41 365.10	
İdxal əməliyyatlarının həcmninin		Əlavə 1
- yüksək həddi	734 504.08 <i>(fevral)</i>	
- aşağı həddi	592 989.78 <i>(yanvar)</i>	
- orta aylıq artım	141 514.30	
Humanitar yük, təmənnasız kömək və texniki yardım	3 363.29	

**3.2 İxrac əməliyyatları üzrə - 3 389 588.86 min ABŞ doll.**

*(Keçən ilin müvafiq dövrünə nisbətən 9.20% artmışdır)*

**İxrac olunan malların ümumi sayı – 775 ədəd**

<b>Göstəricilər</b>	<b>Məbləğ (min ABŞ doll)</b>	<b>Əlavələr</b>
Dövlət sektorunun payı	3 230 771.35	Əlavə 8
Özəl sektorunun payı	146 992.74	
Fiziki şəxslərin payı	11 824.77	
Uzaq xarici ölkələr	3 012 862.61	Əlavə 5
MDB ölkələri	376 726.25	
Müvəqqəti ixrac	22 319.70	
İxrac əməliyyatlarının həcmninə		Əlavə 1
- yüksək həddi	1 816 789.11 <i>(fevral)</i>	
- aşağı həcmi	1 572 799.75 <i>(yanvar)</i>	
- orta aylıq artım	243 989.36	
Humanitar yük, təmənnasız kömək və texniki yardım	0	

### 3.3 Neft və neft məhsulları, təbii qaz və elektrik enerjisinin ixracı haqqında məlumat:

Malın adı	Miqdarı	Dəyəri (min ABŞ doll)
<b>Xam neft</b> (sayğac göstəricilərinə əsasən) <i>o cümlədən:</i>	<b>6 723 161.6</b> ton	--
- <i>Bakı-Tbilisi-Ceyhan boru kəməri ilə</i>	5 477 879.2 ton	--
- <i>Supsa boru kəməri ilə</i>	678 813.8 ton	--
- <i>Şimal boru kəməri ilə</i>	374 159.0 ton	--
- <i>Dəmir yolu nəqliyyatı ilə</i>	192 309.6 ton	--
Xam neft (YGB üzrə rəsmiləşdirilmiş)	4 285 558.7 ton	2 929 818.3
Neft məhsulları	257 018.5 ton	172 219.9
Təbii qaz (sayğac göstəricilərinə əsasən)	1 430 818.3 min m <sup>3</sup>	--
Təbii qaz (YGB üzrə rəsmiləşdirilmiş)	417 713.7 min m <sup>3</sup>	84 535.3
Elektrik enerjisi (sayğac göstəricilərinə əsasən)	48 504.4 min kVt/s	--
Elektrik enerjisi (YGB üzrə rəsmiləşdirilmiş)	33 898.3 min kVt/s	1 587.8

**4) Sövdələşmə xarakteri üzrə malların keçirilməsi** (Əlavə 2):

Sövdələşmə xarakterinin kodu və adı	İxrac		İdxal	
	Dəyəri (min ABŞ doll)	İxraca nisbətən %-lə	Dəyəri (min ABŞ doll)	İdxala nisbətən %-lə
01 – Milli valyuta ilə hesablaşma	39.29	0.00	435.61	0.03
21 – SDV ilə hesablaşma	3 278 492.56	96.72	1 024 601.66	77.18
23 – Dövlət krediti üzrə hesablaşma	0.00	0.00	7 622.52	0.57
31 – Klirinq valyutası ilə hesablaşma	25.24	0.00	8.30	0.00
41 – Qapalı valyuta ilə hesablaşma	20 994.68	0.62	82 032.75	6.18
43 – Dövlət krediti üzrə hesablaşma	0.00	0.00	14.67	0.00
51 – Barter sövdələşmələri	0.00	0.00	2.00	0.00
80 – Digərləri	90 037.09	2.66	212 776.34	16.03

### **5) Yük Gömrük Bəyannamələri (YGB) haqqında məlumat:**

	<b>İxrac</b> (ədəd)	<b>İdxal</b> (ədəd)	<b>Cəmi</b> (ədəd)
YGB-lərin sayı	<b>5 859</b> <i>(Keçən hesabat dövrünə nisbətən 686 ədəd çox, yəni 113.26% təşkil edir)</i>	<b>27 761</b> <i>(Keçən hesabat dövrünə nisbətən 5 373 ədəd çox, yəni 124.00% təşkil edir)</i>	<b>33 620</b> <i>(Keçən ilin hesabat dövrünə nisbətən 6 059 ədəd çox, yəni 121.98% təşkil edir)</i>

### **6) Gömrük Mədaxil Orderləri (GMO) haqqında məlumat:**

GMO ilə rəsmiləşdirilən malların statistik dəyəri <i>o cümlədən:</i>	<b>27 603.89</b> min ABŞ doll. <i>(Keçən ilin müvafiq dövrünə nisbətən 110.83% təşkil edir və ya 2 697.79 min ABŞ doll. çox olmuşdur)</i>
- minik avtomobilləri	<b>25 070.15</b> min ABŞ doll. (3 089 ədəd)
- digər əmtəələr	<b>2 533.74</b> min ABŞ doll.



## 7) Daşınan yüklər haqqında məlumat

İstiqamət və nəqliyyatın növü	Miqdarı (ton)	Əlavələr
- <b>İxrac</b> <i>o cümlədən:</i>	<b>5 129 745.00</b>	Əlavə 7
dəniz nəqliyyatı vasitəsilə	36 553.81	
dəmiryolu vasitəsilə	440 471.59	
avtomobil vasitəsilə	74 019.80	
hava nəqliyyatı vasitəsilə	368.04	
stasionar nəql etmə vasitələr	4 577 162.20	
özü hərəkət edən vasitələr	1 169.59	
- <b>İdxal</b> <i>o cümlədən:</i>	<b>1 660 910.55</b>	
dəniz nəqliyyatı vasitəsilə	225 878.29	
dəmiryolu vasitəsilə	1 180 574.80	
avtomobil vasitəsilə	248 199.34	
hava nəqliyyatı vasitəsilə	2 747.28	
poçt vasitəsilə	0.30	
özü hərəkət edən vasitələr	3 510.54	
- <b>Tranzit</b>	<b>1 919 367.52</b>	
<b>Cəmi</b>	<b>8 710 023.07</b> <i>(Keçən ilin müvafiq dövrünə nisbətən 108.20% təşkil edir)</i>	

## **8) Gömrük Hüquqpozmalarına qarşı mübarizə haqqında məlumat**

### **8.1 Aşkar edilmiş cinayət xarakterli faktlar – 42**

*o cümlədən:*

Qaçqınçılıq faktı	29
Narkotik vasitələrin qanunsuz dövriyyəsi ilə əlaqədar faktlar	21
Tutulmuş narkotik vasitələrin miqdarı	30 934.659 qram
Digər cinayət xarakterli faktlar	12
Təqsirləndirilən şəxslər	44

### **8.2 Aşkar edilmiş inzibati xəta faktları – 3 051**

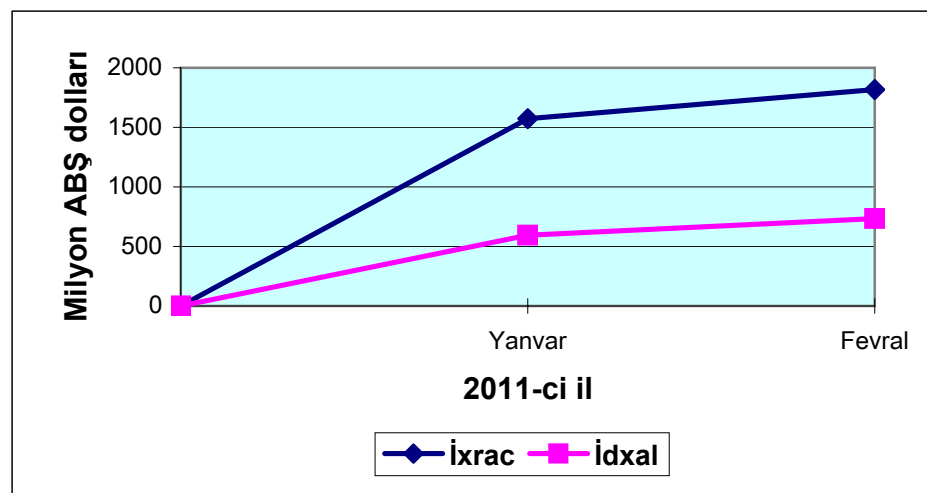
*o cümlədən:*

Gizli keçirmə	37
Bəyan etməmə	21
Geri aparmama(gətirməmə)	72
Lisenziasız idxal	1
Aksiz markasız idxal	1
Digər xətalat	2919

## İxrac və idxal əməliyyatlarının dinamikası

(min ABŞ dolları)

	Yanvar	Fevral	2 ayda
<b>İxrac</b>	1 572 799,75	1 816 789,11	<b>3 389 588,86</b>
<b>İdxal</b>	592 989,78	734 504,08	<b>1 327 493,85</b>
<b>Saldo</b>	979 809,97	1 082 285,03	<b>2 062 095,01</b>
<b>Dövriyy</b>	2 165 789,53	2 551 293,19	<b>4 717 082,72</b>
<b>İxracın aylıq artımı</b>		243 989,36	
<b>İdxalın aylıq artımı</b>		141 514,30	



## Sövdələşmə xarakteri üzrə malların keçirilməsi

(min ABŞ dolları)

Sövdələşmə xarakterinin adı və kodu	Milli valyuta ilə hesablaşmaqla	SDV hesablaşmaları (dövlət krediti və dövlət kreditinin ödəmişindən başqa) üzrə	Dövlət krediti üzrə	Klirinq valyutası hesablaşmaları ilə malların keçirilməsi (dövlət krediti və onun ödəndən başqa)	Qapalı valyuta hesablaşmaları əsasında malların keçirilməsi (dövlət kreditindən başqa)	Qapalı valyuta ilə dövlət krediti üzrə	Birbaşa mal mübadiləsi qaydası (barter sövdələşmələri)	Digərləri	Cəmi
	01	21	23	31	41	43	51	80	
<b>İxrac</b>	39,29	3 278 492,56	0,00	25,24	20 994,68	0,00	0,00	90 037,09	3 389 588,86
ümumi ixraca nisbətən %-lə	0,00	96,72	0,00	0,00	0,62	0,00	0,00	2,66	100,00
<b>İdxal</b>	435,61	1 024 601,66	7 622,52	8,30	82 032,75	14,67	2,00	212 776,34	1 327 493,85
ümumi idxala nisbətən %-lə	0,03	77,18	0,57	0,00	6,18	0,00	0,00	16,03	100,00
<b>Saldo</b>	-396,32	2 253 890,90	-7 622,52	16,94	-61 038,07	-14,67	-2,00	-122 739,25	2 062 095,01
<b>o cümlədən:</b>									
<b>a) Uzaq xarici ölkələr üzrə</b>									
<b>İxrac</b>	8,78	2 990 224,48	0,00	0,00	44,83	0,00	0,00	22 584,52	3 012 862,61
ixraca (uzaq xarici ölkələrə) nisbətən %-lə	0,00	99,25	0,00	0,00	0,00	0,00	0,00	0,75	100,00
ümumi ixraca nisbətən %-lə	0,00	88,22	0,00	0,00	0,00	0,00	0,00	0,67	88,89
<b>İdxal</b>	420,00	743 098,69	7 204,05	8,30	810,48	0,00	2,00	155 102,44	906 645,95
idxala (uzaq xarici ölkələrdən) nisbətən %-	0,05	81,96	0,79	0,00	0,09	0,00	0,00	17,11	100,00
ümumi idxala nisbətən %-lə	0,03	55,98	0,54	0,00	0,06	0,00	0,00	11,68	68,30
<b>Saldo</b>	-411,22	2 247 125,79	-7 204,05	-8,30	-765,65	0,00	-2,00	-132 517,92	2 106 216,66
<b>b) MDB ölkələri üzrə</b>									
<b>İxrac</b>	30,51	288 268,08	0,00	25,24	20 949,85	0,00	0,00	67 452,57	376 726,25
ixraca (MDB ölkələrinə) nisbətən %-lə	0,01	76,52	0,00	0,01	5,56	0,00	0,00	17,90	100,00
ümumi ixraca nisbətən %-lə	0,00	8,50	0,00	0,00	0,62	0,00	0,00	1,99	11,11
<b>İdxal</b>	15,62	281 502,98	418,47	0,00	81 222,27	14,67	0,00	57 673,90	420 847,91
idxala (MDB ölkələrindən) nisbətən %-lə	0,00	66,89	0,10	0,00	19,30	0,00	0,00	13,70	100,00
ümumi idxala nisbətən %-lə	0,00	21,21	0,03	0,00	6,12	0,00	0,00	4,34	31,70
<b>Saldo</b>	14,90	6 765,10	-418,47	25,24	-60 272,42	-14,67	0,00	9 778,67	-44 121,65

## İxracda əsas mallar

(min ABŞ dolları)

No	Malların adı	2010-cu ilin ilk 2 ayı ərzində	2011-ci ilin ilk 2 ayı ərzində	2011-ci ilin ilk 2 ayının ümumi ixracına nisbətən %-lə	2010-cu ilin ilk 2 ayının ixracına nisbətən %-lə
	<b>İXRAC (cəmi)</b>	<b>3 104 157,03</b>	<b>3 389 588,86</b>	<b>100,00</b>	<b>109,20</b>
1	Xam neft	2 739 866,86	2 929 818,30	86,44	106,93
2	Neft məhsulları	171 735,95	172 219,86	5,08	100,28
3	Kimya sənayesi məhsulları	6 620,69	10 608,00	0,31	160,20
4	Pambıq məhlıcı	972,53	1 846,14	0,05	189,77
5	Tütün və tütün məmulatları	692,79	963,73	0,03	139,04
6	Qara metallar və onlardan hazırlanan məmulatlar	15 865,05	16 378,85	0,48	103,23
7	Alüminium və ondan hazırlanan məmulatlar	844,70	793,88	0,02	93,93
8	Meyvə-tərəvəz	12 182,15	14 789,94	0,44	121,38
9	Bitki və heyvan mənşəli yağlar	39 813,54	36 107,36	1,07	90,69
10	Alkoqollu və alkoqolsuz içkilər	3 240,95	867,59	0,03	26,77
	<b>Qalanları</b>	<b>112 321,83</b>	<b>205 195,21</b>	<b>6,05</b>	

## İdxalda əsas mallar

(min ABŞ dolları)

No	Malların adı	2010-cu ilin ilk 2 ayı ərzində	2011-ci ilin ilk 2 ayı ərzində	2011-ci ilin ilk 2 ayı ümumi idxalına nisbətən %-lə	2010-cu ilin ilk 2 ayı idxalına nisbətən %-lə
	<b>İDXAL (cəmi)</b>	<b>709 302,94</b>	<b>1 327 493,85</b>	<b>100,00</b>	<b>187,15</b>
1	Yeyinti məhsulları	135 872,57	202 228,41	15,23	148,84
	O cümlədən				
1.1	Ət	3 168,05	3 072,51	0,23	96,98
1.2	Süd	899,97	1 207,74	0,09	134,20
1.3	Taxıl	31 918,72	87 150,91	6,57	273,04
1.4	Un	71,15	2 978,56	0,22	4 186,19
1.5	Şəkər	25 220,96	26 000,70	1,96	103,09
1.6	Yağ	26 728,19	28 185,13	2,12	105,45
2	Maşın, mexanizm, elektrik aparatları, avadanlıqlar və onların hissələri	195 745,81	395 794,30	29,82	202,20
3	Nəqliyyat vasitələri və onların hissələri	91 991,10	228 607,62	17,22	248,51
4	Qara metallar və onlardan hazırlanan məmulatlar	61 619,74	172 085,07	12,96	279,27
5	Oduncaq və ondan hazırlanan məmulatlar	25 480,77	40 782,91	3,07	160,05
6	Xalq istehlakı malları	5 400,68	7 996,08	0,60	148,06
7	Mebel və onun hissələri	7 851,76	8 832,72	0,67	112,49
8	Əczaçılıq məhsulları	13 542,62	23 254,63	1,75	171,71
	<b>Qalanları</b>	<b>171 793,86</b>	<b>247 900,61</b>	<b>18,67</b>	

## Ölkələr üzrə ixrac və idxal

(keçən ilin müvafiq dövrü ilə müqayisə olunmaqla, min ABŞ dolları)

Ölkənin adı	İxrac				İdxal			
	2010-cu ilin ilk 2 ayı	2011-ci ilin ilk 2 ayı	2010-cu ilin ilk 2 ayına nisbətən %-lə	2011-ci ilin ilk 2 ayının ümumi ixracına nisbətən %-lə	2010-cu ilin ilk 2 ayı	2011-ci ilin ilk 2 ayı	2010-cu ilin ilk 2 ayına nisbətən %-lə	2011-ci ilin ilk 2 ayının ümumi idxalına nisbətən %-lə
<b>Cəmi</b>	<b>3 104 157,03</b>	<b>3 389 588,86</b>	<b>109,20</b>	<b>100,00</b>	<b>709 302,94</b>	<b>1 327 493,85</b>	<b>187,15</b>	<b>100,00</b>
O cümlədən :								
<b>Uzaq xarici ölkələr üzrə cəmi</b>	<b>2 851 383,67</b>	<b>3 012 862,61</b>	<b>105,66</b>	<b>88,89</b>	<b>473 034,62</b>	<b>906 645,95</b>	<b>191,67</b>	<b>68,30</b>
ABŞ	200 280,46	349 571,53	174,54	10,31	22 322,65	117 906,97	528,19	8,88
ALBANIYA	1 406,02	9,80	0,70	0,00	0,00	0,00	-	0,00
ALMANIYA	2 908,38	995,02	34,21	0,03	51 642,91	93 879,30	181,79	7,07
ANDORRA	0,00	0,00	-	0,00	0,00	1,52	-	0,00
ANQİLYA	0,00	0,00	-	0,00	20,19	19,77	97,92	0,00
ARGENTİNA	15,20	15,63	102,85	0,00	12 833,21	6 605,42	51,47	0,50
AVSTRALIYA	0,00	0,00	-	0,00	657,33	566,54	86,19	0,04
AVSTRİYA	320,88	322,35	100,46	0,01	2 963,05	7 257,92	244,95	0,55
BANQLADEŞ	0,00	0,00	-	0,00	0,00	0,24	-	0,00
BELÇİKA	585,76	62,66	10,70	0,00	2 221,97	2 718,36	122,34	0,20
BƏƏ	6 724,24	917,98	13,65	0,03	3 245,92	9 180,90	282,84	0,69
BƏHREYN	0,00	0,00	-	0,00	2,82	4,38	155,32	0,00
BOLQARISTAN	1 163,15	102 225,19	87,89 dəfə	3,02	674,17	1 157,82	171,74	0,09
BOSNIYA VƏ HERS.	2,08	0,00	0,00	0,00	20,52	42,82	208,64	0,00
BÖYÜK BRİTANIYA	2 143,93	1 336,08	62,32	0,04	38 715,56	34 104,06	88,09	2,57
BRAZİLİYA	40,19	0,00	0,00	0,00	12 412,09	26 583,71	214,18	2,00
CAR	0,72	0,00	0,00	0,00	8 681,85	55,11	0,63	0,00
ÇEXİYA	19,55	19,32	98,83	0,00	9 478,55	41 883,84	441,88	3,16
ÇİLİ	0,00	0,00	-	0,00	3,21	59,88	18,68 dəfə	0,00
ÇİN	2 063,81	6 634,03	321,45	0,20	50 816,52	89 716,28	176,55	6,76
DANİMARKA	5,74	0,00	0,00	0,00	730,09	1 785,32	244,53	0,13
DOMİNİKAN RES.	0,00	0,00	-	0,00	0,00	1,48	-	0,00
EKVADOR	0,00	0,50	-	0,00	509,81	1 889,57	370,64	0,14
ESTONIYA	56,85	82,22	144,62	0,00	184,04	1 567,62	851,81	0,12

ƏFQANISTAN	17 131,50	13 467,00	78,61	0,40	0,00	0,00	-	0,00
FİLİPPİN	0,00	0,00	-	0,00	44,90	233,73	520,59	0,02
FİNLANDİYA	5,08	0,14	2,81	0,00	4 951,27	16 492,94	333,11	1,24
FRANSA	213 797,40	333 027,46	155,77	9,83	24 377,77	64 179,35	263,27	4,83
GÜRCÜSTAN	58 771,51	62 983,07	107,17	1,86	6 880,79	9 053,42	131,58	0,68
HİBRALTAR	0,00	0,00	-	0,00	27,38	2,80	10,24	0,00
HİNDİSTAN	79 459,28	87 607,77	110,25	2,58	5 249,92	6 041,63	115,08	0,46
XORVATIYA	89 756,26	0,00	0,00	0,00	213,88	979,77	458,10	0,07
İNDONEZİYA	272 271,96	0,00	0,00	0,00	392,79	9 282,48	23,63 dəfə	0,70
İORDANIYA	3,17	0,00	0,00	0,00	331,52	728,83	219,84	0,05
İRAQ	5 456,72	754,73	13,83	0,02	0,00	0,00	-	0,00
İRAN	15 947,14	9 919,89	62,20	0,29	13 534,46	18 107,93	133,79	1,36
İRLANDİYA	0,00	0,19	-	0,00	824,03	1 379,00	167,35	0,10
İSPANİYA	55,83	113 978,50	2041,42 dəfə	3,36	3 042,27	2 640,74	86,80	0,20
İSRAIL	238 349,00	80 331,63	33,70	2,37	7 738,22	10 940,56	141,38	0,82
İSVEÇRƏ	8 214,48	13 030,13	158,62	0,38	8 798,57	16 881,43	191,87	1,27
İSVEÇ	2,87	0,00	0,00	0,00	5 974,78	5 908,85	98,90	0,45
İTALIYA	1 248 735,91	1 274 142,40	102,03	37,59	12 044,39	32 243,26	267,70	2,43
KANADA	77 045,08	15,92	0,02	0,00	6 721,09	5 114,16	76,09	0,39
KENİYA	0,00	0,00	-	0,00	8,78	219,84	25,05 dəfə	0,02
KİPR	4 423,75	5 098,92	115,26	0,15	1 676,40	273,32	16,30	0,02
KONQO	0,00	0,51	-	0,00	0,00	0,00	-	0,00
KOREYA RESP.	0,00	1 052,12	-	0,03	16 347,56	24 666,81	150,89	1,86
KÜVEYT	11,91	0,00	0,00	0,00	11,89	0,04	0,34	0,00
QABON	0,00	4,07	-	0,00	0,00	0,00	-	0,00
QATAR	1,52	0,00	0,00	0,00	39,82	2,74	6,87	0,00
QUAM	0,00	0,00	-	0,00	0,00	0,92	-	0,00
LATVIYA	309,56	2 152,00	695,18	0,06	1 132,46	1 856,41	163,93	0,14
LİTVA	170,98	1 109,96	649,19	0,03	1 006,23	1 836,83	182,55	0,14
LİVAN	40 735,83	8 922,29	21,90	0,26	1,18	12,75	10,82 dəfə	0,00
LİVIYA	33 655,66	0,76	0,00	0,00	0,00	0,62	-	0,00
LÜKSEMBURQ	42,55	0,60	1,41	0,00	339,70	163,40	48,10	0,01
MACARISTAN	9,24	0,00	0,00	0,00	1 201,43	2 923,74	243,35	0,22
MAKEDONIYA	0,00	0,00	-	0,00	11,14	20,01	179,61	0,00
MALAYZİYA	0,00	321 564,28	-	9,49	9 473,17	353,71	3,73	0,03
MALTA	18 406,64	46 227,78	251,15	1,36	130,98	84,79	64,73	0,01
MARŞAL ADALARI	0,00	0,00	-	0,00	0,20	11,16	54,55 dəfə	0,00
MEKSİKA	20,00	0,00	0,00	0,00	65,99	486,03	736,51	0,04
MİSİR	4,81	27 237,29	5662,64 dəfə	0,80	256,17	163,10	63,67	0,01



NEPAL	0,00	0,00	-	0,00	0,00	0,40	-	0,00
NİDERLAND	387,01	906,59	234,26	0,03	4 189,01	12 811,34	305,83	0,97
NORVEÇ	64,44	47,51	73,73	0,00	192,57	1 902,80	988,10	0,14
OMAN	0,00	0,40	-	0,00	9,80	46,00	469,39	0,00
PAKİSTAN	36,19	0,00	0,00	0,00	621,29	1 147,39	184,68	0,09
PANAMA	0,00	0,00	-	0,00	1 456,78	51,24	3,52	0,00
PERU	0,00	0,00	-	0,00	1,87	17,19	918,21	0,00
POLŞA	867,24	272,22	31,39	0,01	2 922,75	3 703,30	126,71	0,28
PORTUQALIYA	102,89	0,00	0,00	0,00	192,45	191,06	99,28	0,01
RUMİNİYA	413,18	496,40	120,14	0,01	879,98	6 015,99	683,65	0,45
SERBİYA	2,00	0,00	0,00	0,00	52,02	387,76	745,39	0,03
SERRA-LEONE	0,00	32,66	-	0,00	0,00	0,00	-	0,00
SƏUDİYYƏ ƏRƏBİS.	51,14	1,51	2,96	0,00	90,03	19,39	21,54	0,00
SİNQAPUR	87,49	20,34	23,25	0,00	1 086,16	3 993,12	367,64	0,30
SLOVAKİYA	355,00	0,00	0,00	0,00	2 609,69	3 630,69	139,12	0,27
SLOVENİYA	0,00	0,00	-	0,00	1 476,93	719,92	48,74	0,05
SURİYA	22,14	0,00	0,00	0,00	74,69	73,51	98,42	0,01
SYANQAN (HONKONQ)	0,00	0,00	-	0,00	351,71	97,59	27,75	0,01
ŞRİ-LANKA	0,00	0,00	-	0,00	2 143,13	3 196,99	149,17	0,24
TAILAND	53 571,99	54 513,02	101,76	1,61	1 738,23	1 083,46	62,33	0,08
TAYVAN	71 313,30	0,00	0,00	0,00	544,57	11 084,65	20,35 dəfə	0,84
TRINIDAD VƏ TOBAQ	3,84	0,52	13,55	0,00	0,00	0,00	-	0,00
TUNİS	0,00	0,00	-	0,00	55,83	30,70	54,99	0,00
TÜRKİYƏ	11 380,98	34 514,04	303,26	1,02	81 477,21	156 087,45	191,57	11,76
URUQVAY	0,00	0,00	-	0,00	0,00	206,40	-	0,02
VİRGİN ADA.(BRİT)	0,00	0,00	-	0,00	74,19	63,59	85,72	0,00
VYETNAM	0,00	0,00	-	0,00	329,84	69,26	21,00	0,01
YAPONİYA	115,92	4,80	4,14	0,00	13 599,30	24 177,56	177,79	1,82
YENİ ZELANDİYA	6,03	0,00	0,00	0,00	3 998,58	4 781,11	119,57	0,36
YUNANİSTAN	71 864,04	57 230,87	79,64	1,69	795,22	780,15	98,10	0,06
<b>MDB ölkələri üzrə cəmi</b>	<b>252 773,36</b>	<b>376 726,25</b>	<b>149,04</b>	<b>11,11</b>	<b>236 268,31</b>	<b>420 847,91</b>	<b>178,12</b>	<b>31,70</b>
BELARUS	1 016,89	2 006,29	197,30	0,06	18 325,55	12 517,78	68,31	0,94
QAZAXİSTAN	6 074,28	14 447,44	237,85	0,43	31 694,07	62 704,55	197,84	4,72
QIRĞIZİSTAN	53,52	1 675,22	31,30 dəfə	0,05	271,69	57,74	21,25	0,00
MOLDOVA	4,80	2,95	61,49	0,00	373,61	668,94	179,05	0,05
ÖZBƏKİSTAN	245,30	2 306,44	940,27	0,07	2 006,64	19 681,39	980,81	1,48
RUSİYA	96 490,80	164 918,68	170,92	4,87	130 864,63	208 302,22	159,17	15,69
TACİKİSTAN	68,93	3 916,25	56,81 dəfə	0,12	145,35	703,67	484,13	0,05
TÜRKMƏNİSTAN	5 275,10	4 231,55	80,22	0,12	1 907,93	2 109,84	110,58	0,16

UKRAYNA	143 448,44	183 176,27	127,69	5,40	50 627,18	106 292,85	209,95	8,01
---------	------------	------------	--------	------	-----------	------------	--------	------

## Xarici ölkələrlə mal qrupları üzrə ticarət əlaqələri

(min ABŞ dolları)

Qrupun kodu	Qrupun adı	ixrac				idxal			
		2011-ci ilin Yanvar ayı ərzində	2011-ci ilin Fevral ayı ərzində	2011-ci ilin ilk 2 ayı ərzində	ümumi ixraca nisbətən % lə	2011-ci ilin Yanvar ayı ərzində	2011-ci ilin Fevral ayı ərzində	2011-ci ilin ilk 2 ayı ərzində	ümumi idxala nisbətən % lə
01	Diri heyvanlar	0,00	0,00	0,00	0,00	60,42	823,27	883,69	0,07
02	Ət və əlavə ət məhsulları	0,00	0,00	0,00	0,00	1 297,44	1 775,07	3 072,51	0,23
03	Balıqlar və xərçəngkimilər, molyuskalar və başqa su onurğasızlar	20,00	0,00	20,00	0,00	383,95	376,23	760,18	0,06
04	Süd məhsulları; quş yumurtası, təbii bal, başqa yerdə adı çəkilməmiş heyvan mənşəli yeyinti məhsulları	0,00	6,69	6,69	0,00	3 260,50	6 186,93	9 447,43	0,71
05	Başqa yerdə adı çəkilməmiş heyvan mənşəli məhsullar	9,76	19,81	29,56	0,00	0,00	21,30	21,30	0,00
06	Canlı ağaclar və başqa bitkilər, kök yumruları, köklər və bitkilərin digər hissələri; kəsilmiş çiçəklər və dekorativ bitkilər	0,88	0,00	0,88	0,00	335,90	662,21	998,11	0,08
07	Tərəvəzlər və bə'zi yeyilən meyvəköklülər və kök yumruları	1 868,92	2 223,32	4 092,25	0,12	2 041,63	2 872,42	4 914,05	0,37
08	Yeməli meyvələr və qoz-fındıq; sitrus və bostan bitkilərinin qabıqları və nazik dəriləri	7 223,99	3 473,71	10 697,69	0,32	2 549,77	3 413,51	5 963,28	0,45
09	Kofe, çay, mate [Paraqvay çayı] və ədviyyələr	1 054,09	3 735,54	4 789,63	0,14	1 191,29	3 922,98	5 114,27	0,39
10	Dənli bitkilər	0,00	0,00	0,00	0,00	49 740,71	41 827,68	91 568,39	6,90
11	Unüyütmə-yarma sənayesi məhsulları; maya; nişasta; inulin; buğda özü	0,00	0,00	0,00	0,00	741,11	3 599,73	4 340,84	0,33
12		119,63	280,56	400,20	0,01	712,54	718,29	1 430,83	0,11
13	Təmizlənməmiş təbii şellak; kitrlər, qatranlar və digər bitki şirələri və ekstraktları	0,00	0,00	0,00	0,00	0,00	219,62	219,62	0,02
14	Toxunma (hörgü) mə'mulatlının hazırlanması üçün nəzərdə tutulmuş bitki mənşəli materiallar; başqa yerdə adı çəkilməyən bitki mənşəli digər məhs.	32,31	18,46	50,77	0,00	0,00	23,28	23,28	0,00
15	Heyvan və ya bitki mənşəli piylər və yağlar; onların parçalanma məhsulları; hazır yeyinti piyləri; heyvan və ya bitki mənşəli mumlar	14 080,71	22 026,65	36 107,36	1,07	9 888,77	12 847,98	22 736,75	1,71
16	Ətdən, balıqdan və ya xərçəngkimilərdən, molyuskalardan və digər su onurğasızlardan hazırlanan hazır məhsullar	0,00	389,20	389,20	0,01	1 551,55	796,85	2 348,40	0,18
17	Şəkər və şəkərdən hazırlanan qənnadi mə'mulatları	13 922,33	20 426,84	34 349,17	1,01	13 058,95	16 542,14	29 601,09	2,23
18	Kakao və ondan hazırlanan mə'mulatlər	312,06	201,86	513,92	0,02	2 137,84	2 595,19	4 733,03	0,36
19	Dənli bitkilərdən, undan, nişastadan və süddən hazırlanan məhsullar; unlu qənnadi mə'mulatlər	132,92	369,90	502,82	0,01	2 302,65	4 036,98	6 339,63	0,48
20	Meyvələrin, tərəvəzin, qoz-fındığın və ya bitkilərin digər hissələrinin e'malı məhsulları	1 441,91	1 256,51	2 698,42	0,08	1 241,62	1 174,63	2 416,26	0,18
21	Müxtəlif ərzaq məhsulları	88,75	107,80	196,55	0,01	1 583,85	2 950,30	4 534,15	0,34
22	Spirтли və spirtsiz içkilər və sirkə	271,64	595,95	867,59	0,03	1 771,69	2 566,45	4 338,14	0,33
23	Yeyinti sənayesinin qalıqları və tullantıları; heyvanlar üçün hazır yemlər	505,88	1 443,45	1 949,33	0,06	1 779,11	1 261,40	3 040,52	0,23
24	Tütün və onun sənaye əvəzediciləri	546,52	417,21	963,73	0,03	14 581,60	17 550,94	32 132,54	2,42
25	Duz; kükkürd; torpaq və daş; suvaq materialları, əhəng və sement	762,43	834,79	1 597,22	0,05	6 905,73	10 114,18	17 019,91	1,28
26	Filizlər, şlaklar və kül	1 666,03	407,20	2 073,23	0,06	543,00	658,15	1 201,15	0,09

27	Mineral yanacaq, neft və onun e'malı məhsulları; bitumlu minerallar; mineral mum	1 481 157,69	1 710 286,46	3 191 444,15	94,15	5 840,57	4 829,15	10 669,72	0,80
28	Qeyri üzvi kimya məhsulları; qiymətli materialların, nadir torpaq metalların radioaktiv elementlərin və ya izotopların üzvi və ya qeyri-üzvi birləş-i	337,50	236,06	573,56	0,02	1 953,65	2 916,20	4 869,85	0,37
29	Üzvi kimyəvi birləşmələr	3 762,26	4 995,37	8 757,63	0,26	1 073,86	3 833,86	4 907,72	0,37
30	Əzəçilq məhsulları	696,53	9,67	706,20	0,02	12 602,72	10 651,91	23 254,63	1,75
31	Gübrələr	0,00	59,52	59,52	0,00	2 301,11	645,88	2 946,99	0,22
32	Aşılavıcı və boyayıcı ekstraktlar; tanninlər və onun törəmələri; boyalar, pigmentlər və digər boyayıcı maddələr; boyaqlar və laklar;	16,15	0,00	16,15	0,00	591,13	1 278,12	1 869,25	0,14
33	Efir yağları və rezinoidlər; ətriyyat, kosmetika və tualet vasitələri	13,23	0,00	13,23	0,00	3 224,71	2 720,49	5 945,20	0,45
34	Sabun, səthi-aktiv üzvi maddələr, yuyucu vasitələr, sürtgü materialları, sün'i və hazır mumlar, təmizləmə və cilalama üçün tərkiblər,	0,00	0,63	0,63	0,00	5 101,16	5 759,34	10 860,50	0,82
35	Zülali maddələr, şəkildəyişdirilmiş nişastalar; yapışqanlar; fermentlər	0,00	0,00	0,00	0,00	215,29	212,31	427,60	0,03
36	Partlayıcı maddələr; pirotexnika mə'mulatlari; kibritlər, pirofor ərintilər bə'zi alışqan maddələr	0,00	0,00	0,00	0,00	17,51	506,97	524,49	0,04
37	Foto və kino malları	0,00	0,00	0,00	0,00	78,37	100,05	178,41	0,01
38	Digər kimyəvi maddələr	108,35	372,73	481,08	0,01	7 431,79	5 400,63	12 832,42	0,97
39	Polimr materiallar, plastik kütlələr və onlardan hazırlanan mə'mulatlər	13 063,43	12 870,18	25 933,60	0,77	10 178,40	15 954,01	26 132,41	1,97
40	Kauçuk, rezin və onlardan hazırlanan mə'mulatlər	0,10	7,87	7,97	0,00	4 508,70	3 378,21	7 886,91	0,59
41	E'mal olunmamış gön və dəri [dəri xammalları] (təbii xəzdən başqa) və dəri	659,81	823,48	1 483,29	0,04	0,00	0,00	0,00	0,00
42	Dəri mə'mulatlari; sərrachq-yəhər mə'mulatlari və qoşqu ləvazimatı; yol ləvazimatı, qadın çantaları və analoji mallar; bağırsaqdan hazırlanan mə'm	1,55	0,00	1,55	0,00	178,29	254,39	432,69	0,03
43	Təbii və sün'i xəz; ondan hazırlanan mə'mulatlər	0,00	0,00	0,00	0,00	17,75	0,00	17,75	0,00
44	Oduncaq və ondan hazırlanan mə'mulatlər; oduncaq kömürü	39,40	87,45	126,84	0,00	16 983,25	23 799,66	40 782,91	3,07
45	Mantar və ondan hazırlanan mə'mulatlər	0,00	0,00	0,00	0,00	64,74	14,77	79,51	0,01
46	Samandan, alfadan və digər materiallardan hörgü mə'mulatlari; səbət mə'mulati və toxunma mə'mulatlər	0,00	0,00	0,00	0,00	1,02	0,00	1,02	0,00
47	Oduncaqdan və ya digər lifli sellüloz materiallardan hazırlanan kütlə; tullantılardan və makulaturadan regenerasiya edilən kağız və karton	0,00	0,00	0,00	0,00	50,55	0,52	51,07	0,00
48	Kağız və karton; kağız kütləsindən, kağızdan və kartondan hazırlanan mə'mulatlər	457,83	439,57	897,40	0,03	5 429,67	6 290,76	11 720,44	0,88
49	Kitablar, qəzetlər, reproduksiyalar və poliqrafiya sənayesinin digər mə'mulatlari; əlyazmaları, makinada yazılan mətnlər və çertyojlar	0,90	24,31	25,20	0,00	1 128,13	1 005,82	2 133,95	0,16
50	İpək	13,95	0,00	13,95	0,00	102,40	141,13	243,53	0,02
52	Pambiq	3 239,58	1 971,53	5 211,12	0,15	29,74	116,86	146,60	0,01
53	Digər bitki toxuculuq lifləri; kağız ipliklər və onlardan hazırlanan parçalar	0,00	0,00	0,00	0,00	6,04	5,25	11,29	0,00
54	Kimyəvi liflər	335,30	723,88	1 059,18	0,03	62,02	175,23	237,25	0,02
55	Kimyəvi ştapel liflər	0,00	0,00	0,00	0,00	65,72	341,59	407,31	0,03
56	Pambiq, keçə və qeyri-parça materialları; xüsusi iplik; şpaqat; kanat və kəndir mə'mulatlari; trosalar, kanatlar və onlardan olan mə'mulatlər	0,00	6,84	6,84	0,00	350,59	310,32	660,91	0,05
57	Xalçalar və digər döşəməüstü örtüklər	1,64	12,45	14,09	0,00	378,84	321,39	700,23	0,05
58	Xüsusi parçalar, iki üzdən tikilmiş parçalar; krujeva, şəbəkə, bəzək materi alları, tikmələr	14,01	7,70	21,71	0,00	24,37	8,77	33,14	0,00
59	Həpədurulmuş, örtülmüş, təkrarlanmış toxuculuq materialları; onlardan olan texniki tə'yinatlı mə'mulatlər	0,00	33,48	33,48	0,00	574,35	353,30	927,65	0,07
60	Maşında və əldə toxunmuş trikotaj parçalar	0,00	0,00	0,00	0,00	0,00	45,65	45,65	0,00
61	Paltar və trikotaj paltar ləvazimatları, maşında və ya əldə toxunmuş	135,57	482,89	618,46	0,02	221,45	247,36	468,81	0,04

62	Paltar və toxunma paltar lövazimatları (məşində və ya əldə toxunmuş trikotajdan başqa)	2,06	0,00	2,06	0,00	1 983,38	1 416,83	3 400,21	0,26
63	Digər hazır toxunma mə'mulatlər; dəstlər; geyilmiş paltar və toxuculuq mə'mulatlər; əski-üskü (cıdır)	1 399,53	1 354,78	2 754,31	0,08	1 277,39	895,49	2 172,87	0,16
64	Ayaqqabı, ketrələr və analoji mə'mulatlər; onların hissələri	0,37	0,17	0,54	0,00	236,47	266,59	503,06	0,04
65	Baş geyimləri və onların hissələri	0,05	0,00	0,05	0,00	21,77	48,61	70,38	0,01
66	Çətirlər, əl ağacları, əl ağacları-oturacaqlar, çubuqlar, minik atları üçün qamçılar və onların hissələri	0,00	0,00	0,00	0,00	185,97	53,96	239,93	0,02
67	E'mal olunmuş lələk və pərgü və ondan olan mə'mulatlər; sün'i güllər, insan saçından mə'mulatlər	0,00	0,00	0,00	0,00	0,00	1,08	1,08	0,00
68	Daş gips, sement, asbest, slyuda və ya analoji mə'mulatlər	12,00	36,38	48,38	0,00	4 935,00	4 994,62	9 929,62	0,75
69	Keramik mə'mulatlər	0,81	0,75	1,56	0,00	1 749,06	1 817,55	3 566,62	0,27
70	Şüşə və ondan hazırlanan mə'mulatlər	42,78	131,30	174,08	0,01	6 283,99	2 627,50	8 911,49	0,67
71	Təbii və ya yetişdirilmiş mirvari, qiymətli və ya azqiymətli daşlar, qiymətli metallar, qiymətli metallara tutulmuş qeyri-nəcib metallar	7 875,34	4 987,46	12 862,79	0,38	274,92	7 907,33	8 182,25	0,62
72	Qara metallar	2 519,60	2 283,78	4 803,39	0,14	31 985,31	37 108,71	69 094,02	5,20
73	Qara metallardan hazırlanan mə'mulatlər	5 209,73	6 365,74	11 575,47	0,34	58 690,01	44 301,03	102 991,05	7,76
74	Mis və ondan hazırlanan mə'mulatlər	1 141,53	886,80	2 028,33	0,06	992,57	1 980,67	2 973,24	0,22
75	Nikel və ondan hazırlanan mə'mulatlər	0,00	0,00	0,00	0,00	0,00	127,42	127,42	0,01
76	Alüminium və ondan hazırlanan mə'mulatlər	255,40	538,48	793,88	0,02	4 735,67	3 015,50	7 751,17	0,58
78	Qurğuşun və ondan hazırlanan mə'mulatlər	185,10	147,55	332,65	0,01	28,17	3,65	31,82	0,00
79	Sink və ondan hazırlanan mə'mulatlər	26,98	7,15	34,13	0,00	279,77	732,43	1 012,20	0,08
81	Digər qeyri-nəcib metallar; metalo-keramiaka; onlardan hazırlanan	0,00	0,00	0,00	0,00	3,42	25,62	29,04	0,00
82	Qeyri-nəcib metallardan alətlər, bıçaq mə'mulatlər, qasıqlar, çəngəllər; onların qeyri-nəcib metallardan hazırlanan hissələri	1,14	47,29	48,43	0,00	5 236,41	4 424,37	9 660,78	0,73
83	Qeyri nəcib metallardan digər mə'mulatlər	12,86	62,89	75,75	0,00	2 212,93	1 816,01	4 028,94	0,30
84	Nüvə reaktorları, qazanlar, avadanlıqlar və texniki qurğular; onların hissələri	2 205,75	3 857,59	6 063,34	0,18	157 988,59	122 129,25	280 117,84	21,10
85	Elektrik maşınları və avadanlıqları, onların hissələri; səyazçı və səsən- dirici aparatlar; televiziya təsvirlərinin və səs üçün aparatlar;	2 803,58	1 789,60	4 593,18	0,14	52 189,40	63 487,06	115 676,46	8,71
86	Dəmir yol və ya tramvay lokomotivləri, dəmir yol nəqliyyatı vasitələri və onların hissələri; dəmir yol və tramvay şəbəkələri üçün yol qurğuları	191,31	0,00	191,31	0,01	387,77	4 202,76	4 590,53	0,35
87	Quru nəqliyyatı vasitələri, dəmir yol, tramvay nəqliyyat vasitələrindən başqa; onların hissələri və avadanlıqları	23,03	260,30	283,33	0,01	39 129,65	34 906,95	74 036,60	5,58
88	Uçan aparatlar, kosmik aparatlar və onların hissələri	0,00	1,44	1,44	0,00	357,39	148 299,13	148 656,52	11,20
89	Gəmilər, qayıqlar və digər üzən vasitələr	0,10	0,28	0,38	0,00	1 180,52	143,46	1 323,98	0,10
90	Optik, fotoqrafiya, kinematografiya, ölçü, nəzarət, ən dəqiq tibbi və cərrahə cihaz və aparatlar; onların hissələri və lövazimatları	550,34	458,81	1 009,16	0,03	13 031,04	10 776,14	23 807,18	1,79
91	Bütün növlərdən olan saatlar və onların hissələri	0,00	5,85	5,85	0,00	193,21	276,83	470,04	0,04
92	Musiqi alətləri; onların hissələri və lövazimatları	0,69	0,38	1,07	0,00	0,85	3,71	4,55	0,00
94	Mebel: yataq lövazimatları, döşəklər, döşək əsasları, divan yastıqları və analoji içi doldurulma mebel lövazimatları; başqa yerdə adı çəkilməmiş cih	219,62	403,20	622,82	0,02	5 807,29	5 121,70	10 928,99	0,82
95	Oyuncaqlar, oyunlar və idman avadanlıqları; onların hissələri və	1,01	1,35	2,36	0,00	161,31	205,36	366,68	0,03
96	Müxtəlif hazır mə'mulatlər	1,88	0,05	1,93	0,00	607,05	170,94	777,99	0,06
97	İncəsənət əsərləri, kolleksiya əşyaları və antikvariat	1,65	13,24	14,88	0,00	0,30	0,00	0,30	0,00
<b>Yekun:</b>				<b>3 389 588,86</b>	<b>100,00</b>			<b>1 327 493,85</b>	<b>100,00</b>

**İxrac və idxalda daşınan yüklərin  
nəqliyyat vasitələri üzrə miqdarı (netto çəki ilə) və dəyəri**

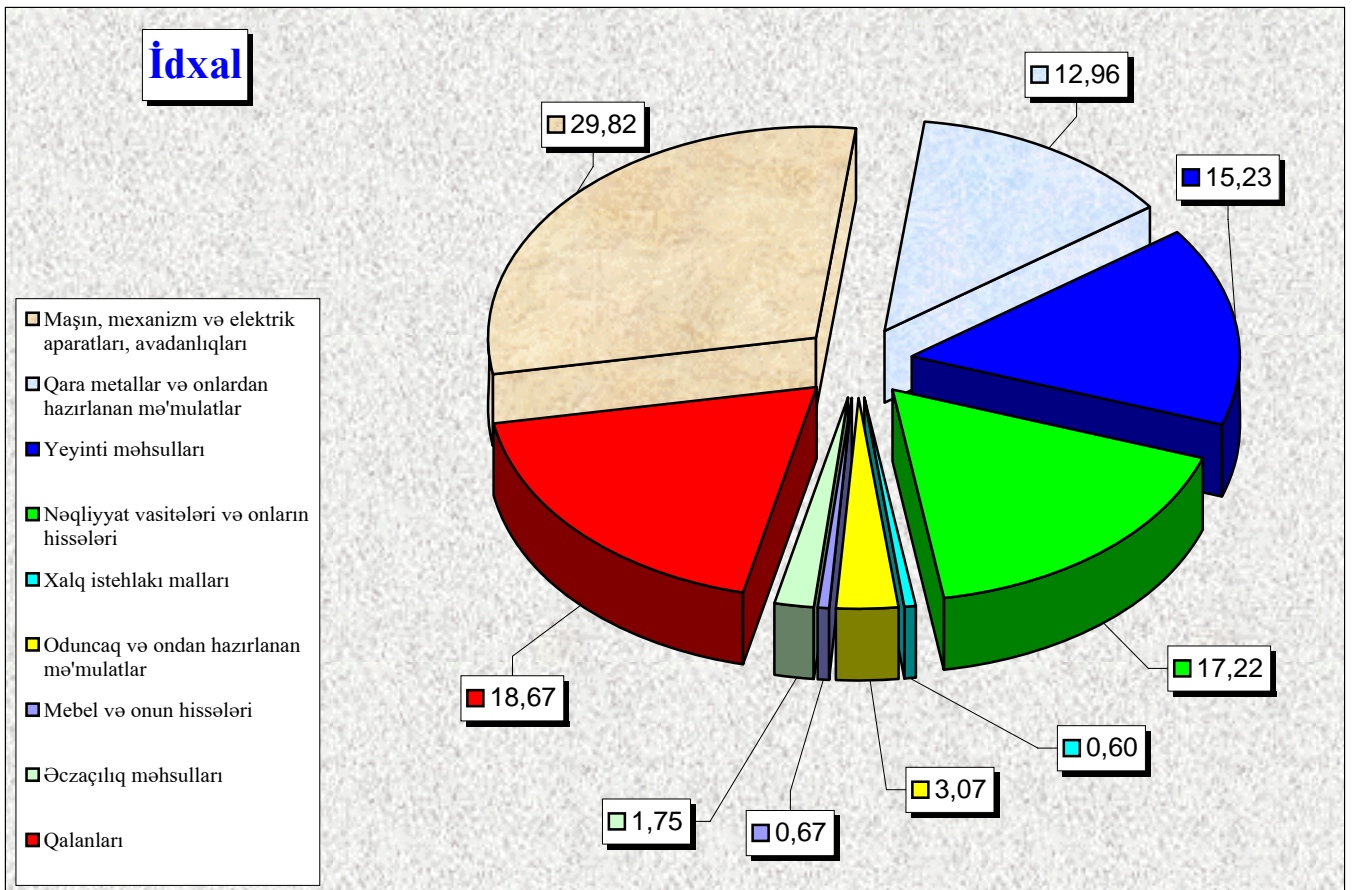
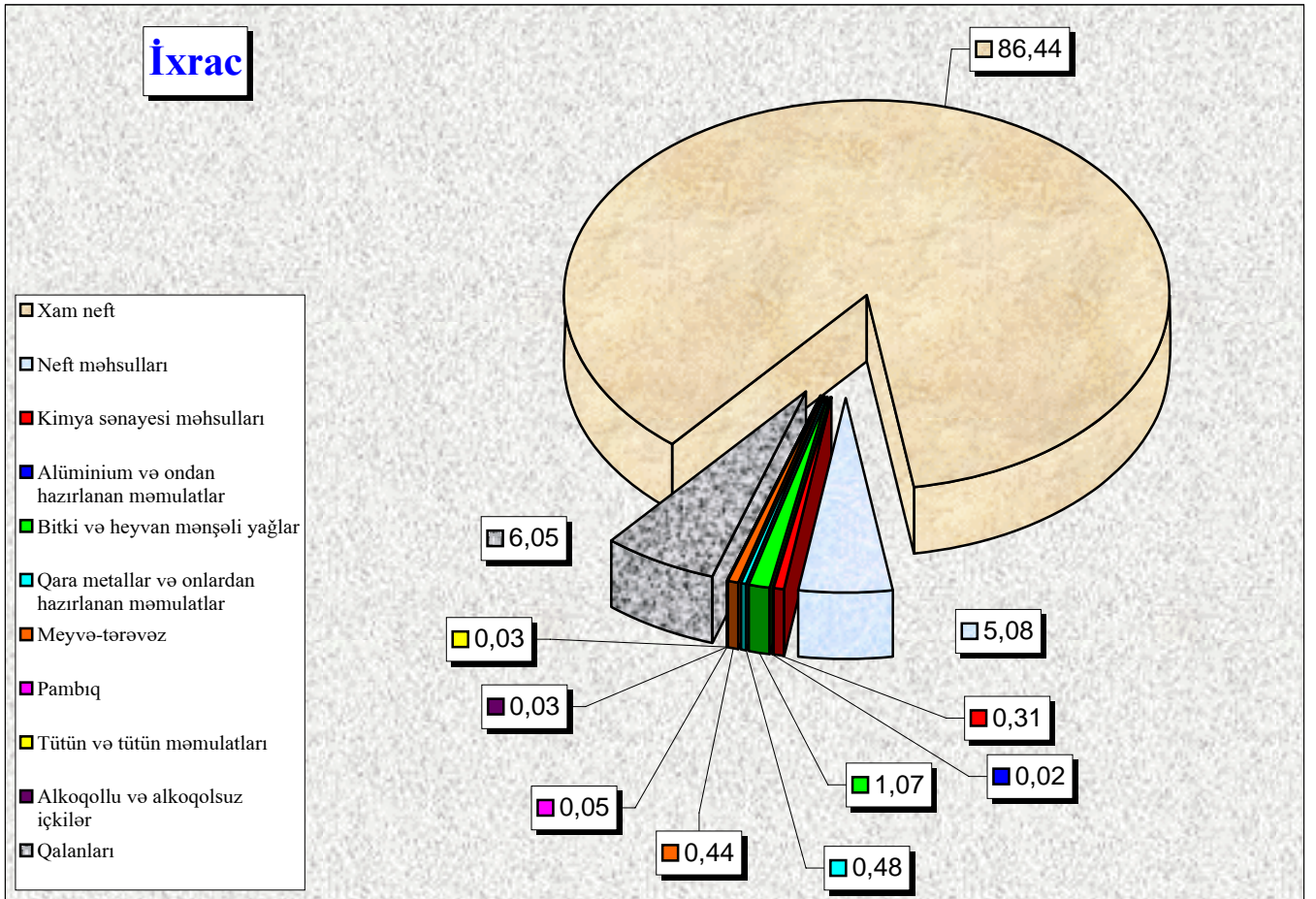
	Nəqliyyat vasitəsi	İxrac				İdxal				Cəmi			
		Netto çəki (ton)	Netto çəkisinə görə %-lə	Dəyəri (min ABŞ dolları)	Dəyərə görə %-lə	Netto(ton)	Netto çəkisinə görə %-lə	Dəyəri (min ABŞ dolları)	Dəyərə görə %-lə	Netto çəki (ton)	Netto çəkisinə görə %-lə	Dəyəri (min ABŞ dolları)	Dəyərə görə %-lə
10	Dəniz nəqliyyatı	36 553,81	0,71	41 538,67	1,19	225 878,29	13,60	75 305,67	3,40	262 432,10	3,86	116 844,34	2,05
20	Dəmiryolu nəqliyyatı	440 471,59	8,59	244 000,27	7,01	1 180 574,80	71,08	451 057,84	20,37	1 621 046,39	23,87	695 058,11	12,20
30	Avtomobil nəqliyyatı	74 019,80	1,44	113 328,21	3,25	248 199,34	14,94	576 052,19	26,01	322 219,15	4,74	689 380,40	12,10
40	Hava nəqliyyatı	368,04	0,01	63 335,93	1,82	2 747,28	0,17	946 623,96	42,75	3 115,32	0,05	1 009 959,89	17,73
50	Poçt	0,00	0,00	0,00	0,00	0,30	0,00	43,48	0,00	0,30	0,00	43,48	0,00
70	Stasionar nəql etmə vasitələri	4 577 162,20	89,23	3 015 941,23	86,61	0,00	0,00	61,44	0,00	4 577 162,20	67,40	3 016 002,68	52,95
90	Özü hərəkət edən vasitələr	1 169,56	0,02	3 945,99	0,11	3 510,54	0,21	165 130,42	7,46	4 680,09	0,07	169 076,41	2,97
	<b>Cəmi :</b>	<b>5 129 745,00</b>	<b>100,00</b>	<b>3 482 090,31</b>	<b>100,00</b>	<b>1 660 910,55</b>	<b>100,00</b>	<b>2 214 274,99</b>	<b>#####</b>	<b>6 790 655,55</b>	<b>100,00</b>	<b>5 696 365,30</b>	<b>#####</b>

**İxrac və idxal əməliyyatlarının  
dövlət sektoru, özəl sektor və fiziki şəxslər üzrə həcmi**

(min ABŞ dolları)

Göstəricilər	İxrac		İdxal	
	Statistik dəyər	Ümumi ixraca nisbətən (%-	Statistik dəyər	Ümumi idxala nisbətən (%-
<b>Cəmi:</b>	<b>3 389 588,86</b>		<b>1 327 493,85</b>	
<b>DÖVLƏT SEKTORU</b>	<b>3 230 771,35</b>	<b>95,31</b>	<b>525 220,67</b>	<b>39,56</b>
<b>ÖZƏL SEKTOR</b>	<b>146 992,74</b>	<b>4,34</b>	<b>742 402,46</b>	<b>55,93</b>
<b>FİZİKİ ŞƏXSLƏR</b>	<b>11 824,77</b>	<b>0,35</b>	<b>59 870,72</b>	<b>4,51</b>

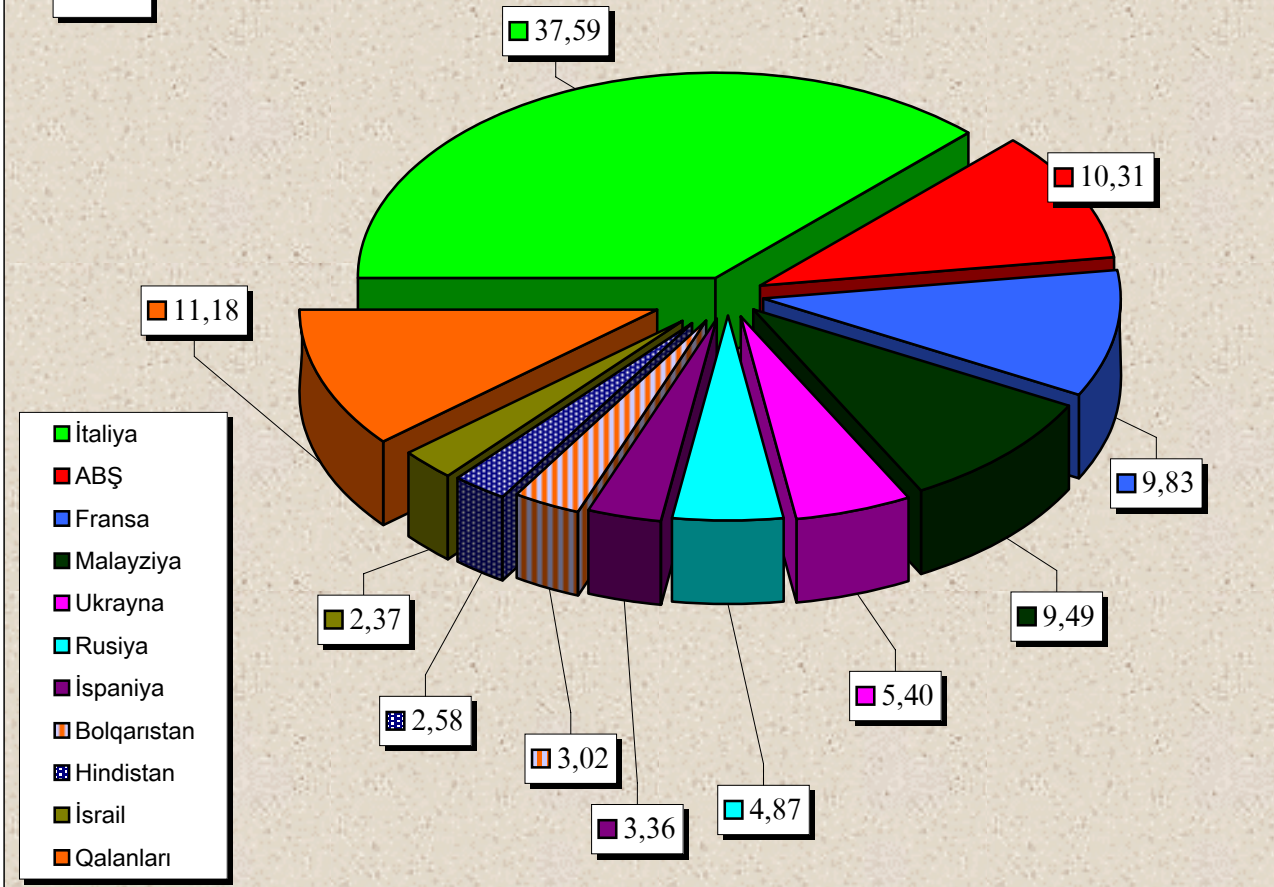
**İdxal və ixrac əməliyyatlarının əsas yer tutan malların diaqramları  
(faizlə xüsusi çəkisi)**





İdxal və ixrac əməliyyatlarının ölkələr üzrə diaqramları  
(faizlə xüsusi çəkisi)

İxrac



İdxal

