



**Azərbaycan Respublikası
Dövlət Gömrük Komitəsi**

Azərbaycan Respublikası Xarici Ticarətinin Gömrük Statistikası

**Hesabat dövrü:
01.01.2011 – 31.07.2011**

1) Büdcə daxilolmaları haqqında məlumat

Yığım	Məbləğ (min AZN)
Gömrük rüsumları üzrə	134 964.35
ƏDV üzrə	467 412.82
Aksizlər üzrə	34 475.28
Yol vergisi üzrə	6 593.27

2) Xarici iqtisadi fəaliyyət (XİF) iştirakçıları haqqında məlumat

Xarici ölkələrin sayı	141
XİF iştirakçılarının sayı <i>o cümlədən:</i>	5 903
- Fiziki şəxslər üzrə	2 768
- Hüquqi şəxslər üzrə <i>o cümlədən:</i>	3 135
- dövlət sektoru	236
- özəl sektoru	2 899

3) Ticarət əməliyyatlarının həcmi – 20 626 326.43 min ABŞ doll.

(Keçən ilin müvafiq dövrünə nisbətən 32,87 % artmışdır)

o cümlədən:

3.1 İdxal əməliyyatları üzrə - 5 141 863.54 min ABŞ doll.

(Keçən ilin müvafiq dövrünə nisbətən 46.59% artmışdır)

İdxal olunan malların ümumi sayı – 5 501 ədəd

Göstəricilər	Məbləğ <i>(min ABŞ doll)</i>	Əlavələr
Dövlət sektorunun payı	1 844 279.63	
Özəl sektorunun payı	3 052 732.88	
Fiziki şəxslərin payı	244 851.02	
Uzaq xarici ölkələr	3 639 758.30	Əlavə 5
MDB ölkələri	1 502 105.24	
Müvəqqəti idxal	261 178.53	
İdxal əməliyyatlarının həcminin		
- yüksək həddi	854 693.87 <i>(iyun)</i>	Əlavə 1
- aşağı həcmi	562 962.09 <i>(mart)</i>	
- orta aylıq artım	33 905.68	
Humanitar yük, təmənnasız kömək və texniki yardım	16 407.48	

3.2 İxrac əməliyyatları üzrə - 15 484 462.89 min ABŞ doll.

(Keçən ilin müvafiq dövrünə nisbətən 28.95% artmışdır)

İxrac olunan malların ümumi sayı – 1 667 ədəd

Göstəricilər	Məbləğ <i>(min ABŞ doll)</i>	Əlavələr
Dövlət sektorunun payı	14 781 820.96	
Özəl sektorunun payı	613 622.07	
Fiziki şəxslərin payı	89 019.85	
Uzaq xarici ölkələr	13 439 406.52	Əlavə 5
MDB ölkələri	2 045 056.37	
Müvəqqəti ixrac	115 675.83	
İxrac əməliyyatlarının həcmi		
- yüksək həddi	2 578 714.51 <i>(may)</i>	Əlavə 1
- aşağı həcmi	1 572 808.42 <i>(yanvar)</i>	
- orta aylıq artım	136 658.46	
Humanitar yük, təmənnasız kömək və texniki yardım	19.97	

3.3 Neft və neft məhsulları, təbii qaz və elektrik enerjisinin ixracı haqqında məlumat:

Malın adı	Miqdarı	Dəyəri (min ABŞ doll)
Xam neft (sayğac göstəricilərinə əsasən) <i>o cümlədən:</i>	23 043 476.3 ton	--
- <i>Bakı-Tbilisi-Ceyhan boru kəməri ilə</i>	19 031 366.3 ton	--
- <i>Supsa boru kəməri ilə</i>	2 196 464.5 ton	--
- <i>Şimal boru kəməri ilə</i>	1 167 743.0 ton	--
- <i>Dəmir yolu nəqliyyatı ilə</i>	647 902.5 ton	--
Xam neft (YGB üzrə rəsmiləşdirilmiş)	16 567 980.0 ton	13 351 866.3
Neft məhsulları	1 136 574.5 ton	863 086.5
Təbii qaz (sayğac göstəricilərinə əsasən)	4 443 129.2 min m ³	--
Təbii qaz (YGB üzrə rəsmiləşdirilmiş)	2 206 462.3 min m ³	405 838.3
Elektrik enerjisi (sayğac göstəricilərinə əsasən)	348 608.1 min kVt/s	--
Elektrik enerjisi (YGB üzrə rəsmiləşdirilmiş)	482 989.5 min kVt/s	26 894.8

4) Sövdələşmə xarakteri üzrə malların keçirilməsi (Əlavə 2):

Sövdələşmə xarakterinin kodu və adı	İxrac		İdxal	
	Dəyəri (min ABŞ doll)	İxrac nisbətən %-lə	Dəyəri (min ABŞ doll)	İdxala nisbətən %-lə
01 – Milli valyuta ilə hesablaşma	74 752.37	0.48	484.39	0.01
21 – SDV ilə hesablaşma	14 893 920.72	96.15	4 047 714.47	78.72
23 – Dövlət krediti üzrə hesablaşma	6.60	0.00	60 805.61	1.18
31 – Klirinq valyutası ilə hesablaşma	25.24	0.00	70.04	0.00
33 – Klirinq ilə dövlət krediti üzrə	0.00	0.00	100.90	0.00
41 – Qapalı valyuta ilə hesablaşma	141 111.16	0.91	260 519.96	5.07
43 – Dövlət krediti üzrə hesablaşma	593.69	0.00	105.10	0.00
51 – Barter sövdələşmələri	0.23	0.00	2.37	0.00
75 – MDB öhdəliyi hesabına	0.00	0.00	747.32	0.01
80 – Digərləri	374 052.88	2.42	771 313.37	15.00

5) Yük Gömrük Bəyannamələri (YGB) haqqında məlumat:

	İxrac (ədəd)	İdxal (ədəd)	Cəmi (ədəd)
YGB-lərin sayı	23 465 <i>(Keçən ilin müvafiq dövrünə nisbətən 1 255 ədəd çox, yeni 105.65% təşkil edir)</i>	115 918 <i>(Keçən ilin müvafiq dövrünə nisbətən 17 706 ədəd çox, yeni 118.03% təşkil edir)</i>	139 383 <i>(Keçən ilin müvafiq dövrünə nisbətən 18 961 ədəd çox, yeni 115.75% təşkil edir)</i>

6) Gömrük Mədaxil Orderləri (GMO) haqqında məlumat:

GMO ilə rəsmiləşdirilən malların statistik dəyəri o cümlədən:	140 604.19 min ABŞ doll. <i>(Keçən ilin müvafiq dövrünə nisbətən 130.63% təşkil edir və ya 32966.89 min ABŞ doll. Çox olmuşdur)</i>
- minik avtomobilləri	129 315.95 min ABŞ doll. (13 545 ədəd)
- digər əmtəələr	11 288.24 min ABŞ doll.

7) Daşınan yüklər haqqında məlumat

İstiqamət və nəqliyyatın növü	Miqdarı (ton)	Əlavələr
- İxrac <i>o cümlədən:</i>	20 969 767.77	Əlavə 7
dəniz nəqliyyatı vasitəsilə	183 536.74	
dəmiryolu vasitəsilə	1 898 496.60	
avtomobil vasitəsilə	299 745.80	
hava nəqliyyatı vasitəsilə	394 055.28	
stasionar nəql etmə vasitələr	18 190 942.49	
özü hərəkət edən vasitələr	2 990.81	
- İdxal <i>o cümlədən:</i>	5 000 739.54	
dəniz nəqliyyatı vasitəsilə	749 899.07	
dəmiryolu vasitəsilə	3 211 190.86	
avtomobil vasitəsilə	1 008 645.04	
hava nəqliyyatı vasitəsilə	11 641.20	
poçt vasitəsilə	3.06	
daxili su nəqliyyatı	16.05	
özü hərəkət edən vasitələr	19 344.27	
- Tranzit	6 602 087.20	
Cəmi	32 572 594.51 <i>(Keçən ilin müvafiq dövrünə nisbətən 104.57% təşkil edir)</i>	

8) Gömrük Hüquqpozmalarına qarşı mübarizə haqqında məlumat

8.1 Aşkar edilmiş cinayət xarakterli faktlar – 149

o cümlədən:

Qaçaqmalçılıq faktı	116
Narkotik vasitələrin qanunsuz dövriyyəsi ilə əlaqədar faktlar	82
Tutulmuş narkotik vasitələrin miqdarı	169 559.169 qram
Tutulmuş psixotrop maddələrin miqdarı	5 191.41 qram
Digər cinayət xarakterli faktlar	32
Təqsirləndirilən şəxslər	162

8.2 Aşkar edilmiş inzibati xəta faktları – 10 793

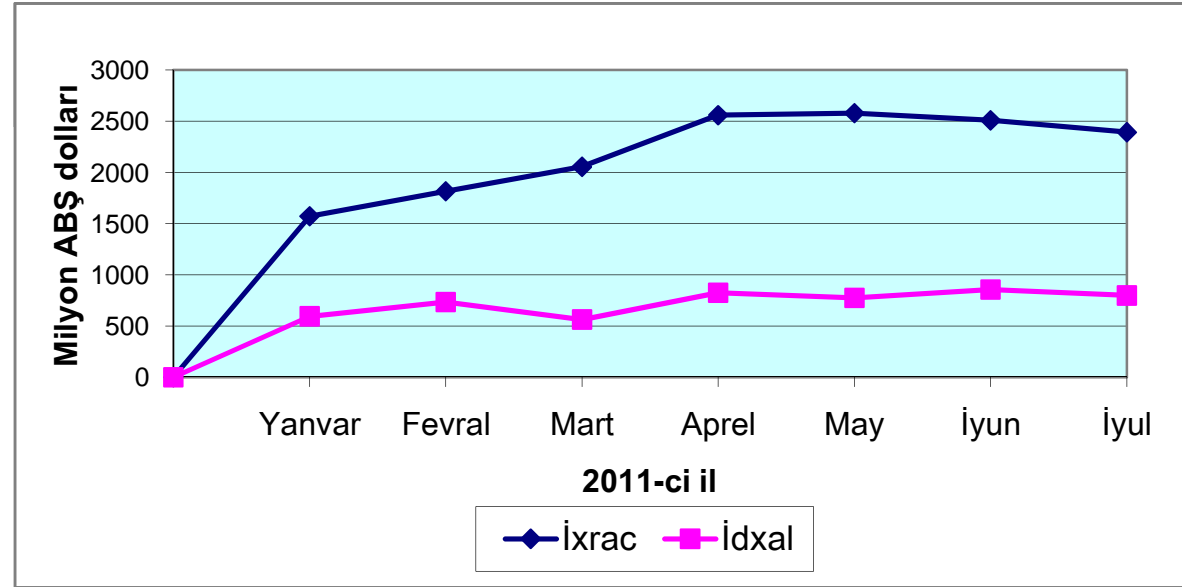
o cümlədən:

Kənar keçirmə	3
Gizli keçirmə	109
Aldatma yolu ilə keçirmə	2
Bəyan etməmə	125
Xarici valyuta vəsaitini qaytarmama	1
Geri aparmama(gətirməmə)	226
Gömrük ödənişlərindən yayınma və s.	2
Lisenziasız idxal	5
Aksiz markasız idxal	3
Digər xətalər	10 320

İxrac və idxal əməliyyatlarının dinamikası

(min ABŞ dolları)

	Yanvar	Fevral	Mart	Aprel	May	İyun	İyul	7 ayda
İxrac	1 572 808,42	1 816 808,74	2 055 181,92	2 559 617,78	2 578 714,51	2 508 572,37	2 392 759,15	15 484 462,89
İdxal	594 012,63	734 416,88	562 962,09	824 660,73	773 670,59	854 693,87	797 446,74	5 141 863,54
Saldo	978 795,78	1 082 391,86	1 492 219,83	1 734 957,06	1 805 043,91	1 653 878,50	1 595 312,41	10 342 599,35
Dövriyyə	2 166 821,05	2 551 225,62	2 618 144,01	3 384 278,51	3 352 385,10	3 363 266,25	3 190 205,89	20 626 326,43
İxracın aylıq artımı		244 000,33	238 373,18	504 435,86	19 096,73	-70 142,13	-115 813,23	
İdxalın aylıq artımı		140 404,25	-171 454,79	261 698,63	-50 990,13	81 023,28	-57 247,13	



Sövdələşmə xarakteri üzrə malların keçirilməsi

(min ABŞ dolları)

Sövdələşmə xarakterinin adı və kodu	Milli valyuta ilə hesablaşmaqla	SDV hesablaşmaları (dövlət krediti və dövlət kreditinin ödənişindən başqa) üzrə	Dövlət krediti üzrə	Klirinq valyutası hesablaşmaları ilə malların keçirilməsi (dövlət krediti və onun ödəndən başqa)	Klirinq ilə dövlət krediti üzrə	Qapalı valyuta hesablaşmaları əsasında malların keçirilməsi (dövlət kreditindən başqa)	Qapalı valyuta ilə dövlət krediti üzrə	Birbaşa mal mübadiləsi qaydası (barter sövdələşmələri)	MDB öhdəliyi hesabına müəssisələrin tikintisi üçün	Digərləri	Cəmi
	01	21	23	31	33	41	43	51	75	80	
İxrac	74 752,37	14 893 920,72	6,60	25,24	0,00	141 111,16	593,69	0,23	0,00	374 052,88	15 484 462,89
ümumi ixraca nisbətən %-lə	0,48	96,19	0,00	0,00	0,00	0,91	0,00	0,00	0,00	2,42	100,00
İdxal	484,39	4 047 714,47	60 805,61	70,04	100,90	260 519,96	105,10	2,37	747,32	771 313,37	5 141 863,54
ümumi idxala nisbətən %-lə	0,01	78,72	1,18	0,00	0,00	5,07	0,00	0,00	0,01	15,00	100,00
Saldo	74 267,98	10 846 206,25	-60 799,01	-44,79	-100,90	-119 408,80	488,59	-2,14	-747,32	-397 260,49	10 342 599,35
o cümlədən:											
a) Uzaq xarici ölkələr üzrə											
İxrac	25 625,51	13 291 065,85	0,00	0,00	0,00	60,83	0,00	0,23	0,00	122 654,10	13 439 406,52
ixraca (uzaq xarici ölkələrə) nisbətən %-lə	0,19	98,90	0,00	0,00	0,00	0,00	0,00	0,00	0,00	0,91	100,00
ümumi ixraca nisbətən %-lə	0,17	85,83	0,00	0,00	0,00	0,00	0,00	0,00	0,00	0,79	86,79
İdxal	440,06	2 910 713,34	58 621,48	70,04	100,90	7 162,83	0,00	2,37	747,32	661 899,97	3 639 758,30
idxala (uzaq xarici ölkələrdən) nisbətən	0,01	79,97	1,61	0,00	0,00	0,20	0,00	0,00	0,02	18,19	100,00
ümumi idxala nisbətən %-lə	0,01	56,61	1,14	0,00	0,00	0,14	0,00	0,00	0,01	12,87	70,79
Saldo	25 185,46	10 380 352,51	-58 621,48	-70,04	-100,90	-7 101,99	0,00	-2,14	-747,32	-539 245,87	9 799 648,22
b) MDB ölkələri üzrə											
İxrac	49 126,86	1 602 854,87	6,60	25,24	0,00	141 050,33	593,69	0,00	0,00	251 398,78	2 045 056,37
ixraca (MDB ölkələrinə) nisbətən %-lə	2,40	78,38	0,00	0,00	0,00	6,90	0,03	0,00	0,00	12,29	100,00
ümumi ixraca nisbətən %-lə	0,32	10,35	0,00	0,00	0,00	0,91	0,00	0,00	0,00	1,62	13,21
İdxal	44,34	1 137 001,13	2 184,13	0,00	0,00	253 357,14	105,10	0,00	0,00	109 413,40	1 502 105,24
idxala (MDB ölkələrindən) nisbətən %-lə	0,00	75,69	0,15	0,00	0,00	16,87	0,01	0,00	0,00	7,28	100,00
ümumi idxala nisbətən %-lə	0,00	22,11	0,04	0,00	0,00	4,93	0,00	0,00	0,00	2,13	29,21
Saldo	49 082,52	465 853,74	-2 177,53	25,24	0,00	-112 306,81	488,59	0,00	0,00	141 985,38	542 951,13

İxracda əsas mallar

(min ABŞ dolları)

No	Malların adı	2010-cu ilin ilk 7 ayı ərzində	2011-ci ilin ilk 7 ayı ərzində	2011-ci ilin ilk 7 ayının ümumi ixracına nisbətən %-l	2010-cu ilin ilk 7 ayının ixracına nisbətən %-l
	İXRAC (cəmi)	12 007 606,58	15 484 462,89	100,00	128,96
1	Xam neft	10 318 709,83	13 351 866,38	86,23	129,39
2	Neft məhsulları	737 660,16	863 086,52	5,57	117,00
3	Kimya sənayesi məhsulları	30 009,87	53 256,26	0,34	177,44
4	Pambıq məhlicə	2 245,38	4 344,65	0,03	193,41
5	Tütün və tütün məmulatları	3 590,38	5 812,74	0,04	161,84
6	Qara metallar və onlardan hazırlanan məmulatlar	61 677,72	129 584,91	0,84	210,09
7	Alüminium və ondan hazırlanan məmulatlar	1 735,26	3 091,48	0,02	177,98
8	Meyvə-tərəvəz	57 156,50	95 976,86	0,62	167,89
9	Bitki və heyvan mənşəli yağlar	122 091,56	118 318,58	0,76	96,91
10	Alkoqollu və alkoqolsuz içkilər	8 615,96	8 475,55	0,05	98,36
	Qalanları	664 113,97	850 648,97	5,49	

İdxalda əsas mallar

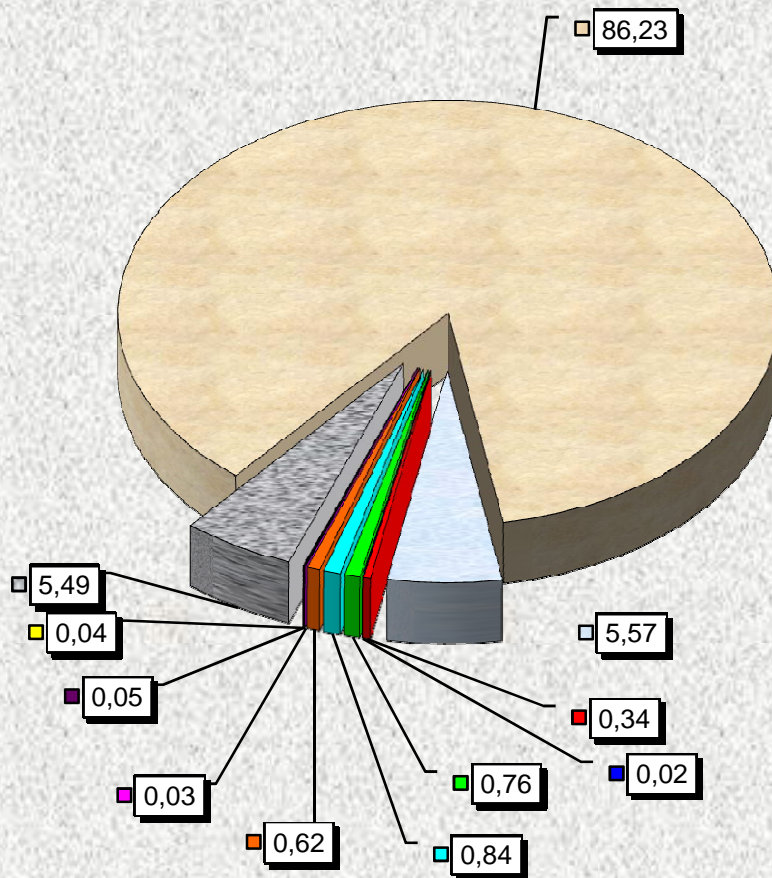
(min ABŞ dolları)

No	Malların adı	2010-cu ilin ilk 7 ayı ərzində	2011-ci ilin ilk 7 ayı ərzində	2011-ci ilin ilk 7 ayı ümumi idxalına nisbətən %-l	2010-cu ilin ilk 7 ayı idxalına nisbətən %-l
	IDXAL (cəmi)	3 515 090,90	5 141 863,54	100,00	146,28
1	Yeyinti məhsulları	515 039,53	615 071,83	11,96	119,42
	O cümlədən				
1.1	Ət	10 660,63	11 515,49	0,22	108,02
1.2	Süd	5 304,38	5 434,20	0,11	102,45
1.3	Taxıl	131 143,83	151 195,58	2,94	115,29
1.4	Un	713,57	54 692,73	1,06	7 664,70
1.5	Şəkər	97 060,78	84 820,70	1,65	87,39
1.6	Yağ	74 472,40	72 482,97	1,41	97,33
2	Maşın, mexanizm, elektrik aparatları, avadanlıqlar və onların hissələri	904 150,62	1 662 737,25	32,34	183,90
3	Nəqliyyat vasitələri və onların hissələri	473 245,08	773 132,75	15,04	163,37
4	Qara metallar və onlardan hazırlanan məmulatlar	462 044,25	658 041,87	12,80	142,42
5	Oduncaq və ondan hazırlanan məmulatlar	84 521,12	129 199,40	2,51	152,86
6	Xalq istehlakı malları	25 326,50	27 802,00	0,54	109,77
7	Mebel və onun hissələri	27 649,16	33 716,66	0,66	121,94
8	Əczaçılıq məhsulları	81 676,95	112 330,75	2,18	137,53
	Qalanları	941 437,70	1 129 831,01	21,97	

**İdxal və ixrac əməliyyatlarının əsas yer tutan malların diaqramları
(faizlə xüsusi çəkisi)**

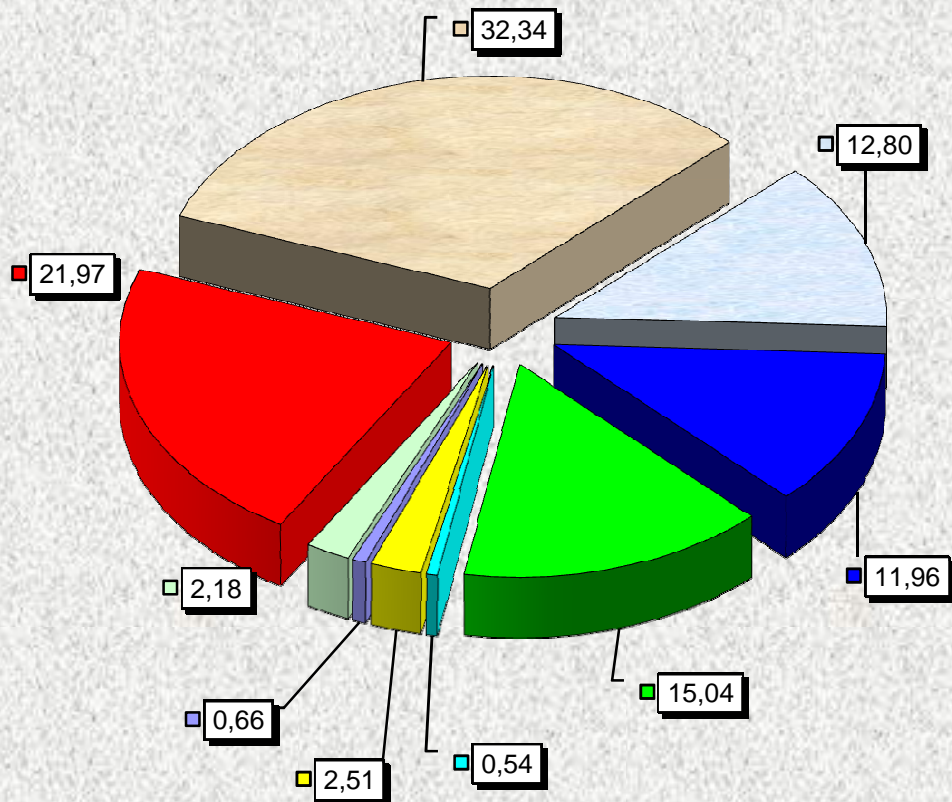
İxrac

- Xam neft
- Neft məhsulları
- Kimya sənayesi məhsulları
- Alüminium və ondan hazırlanan məmulatlar
- Bitki və heyvan mənşəli yağlar
- Qara metallar və onlardan hazırlanan məmulatlar
- Meyvə-tərəvəz
- Pambıq
- Tütün və tütün məmulatları
- Alkoqollu və alkoqolsuz içkilər
- Qalanları



İdxal

- Maşın, mexanizm və elektrik aparatları, avadanlıqları
- Qara metallar və onlardan hazırlanan məmulatlar
- Yeyinti məhsulları
- Nəqliyyat vasitələri və onların hissələri
- Xalq istehlakı malları
- Oduncaq və ondan hazırlanan məmulatlar
- Mebel və onun hissələri
- Əczaçılıq məhsulları
- Qalanları



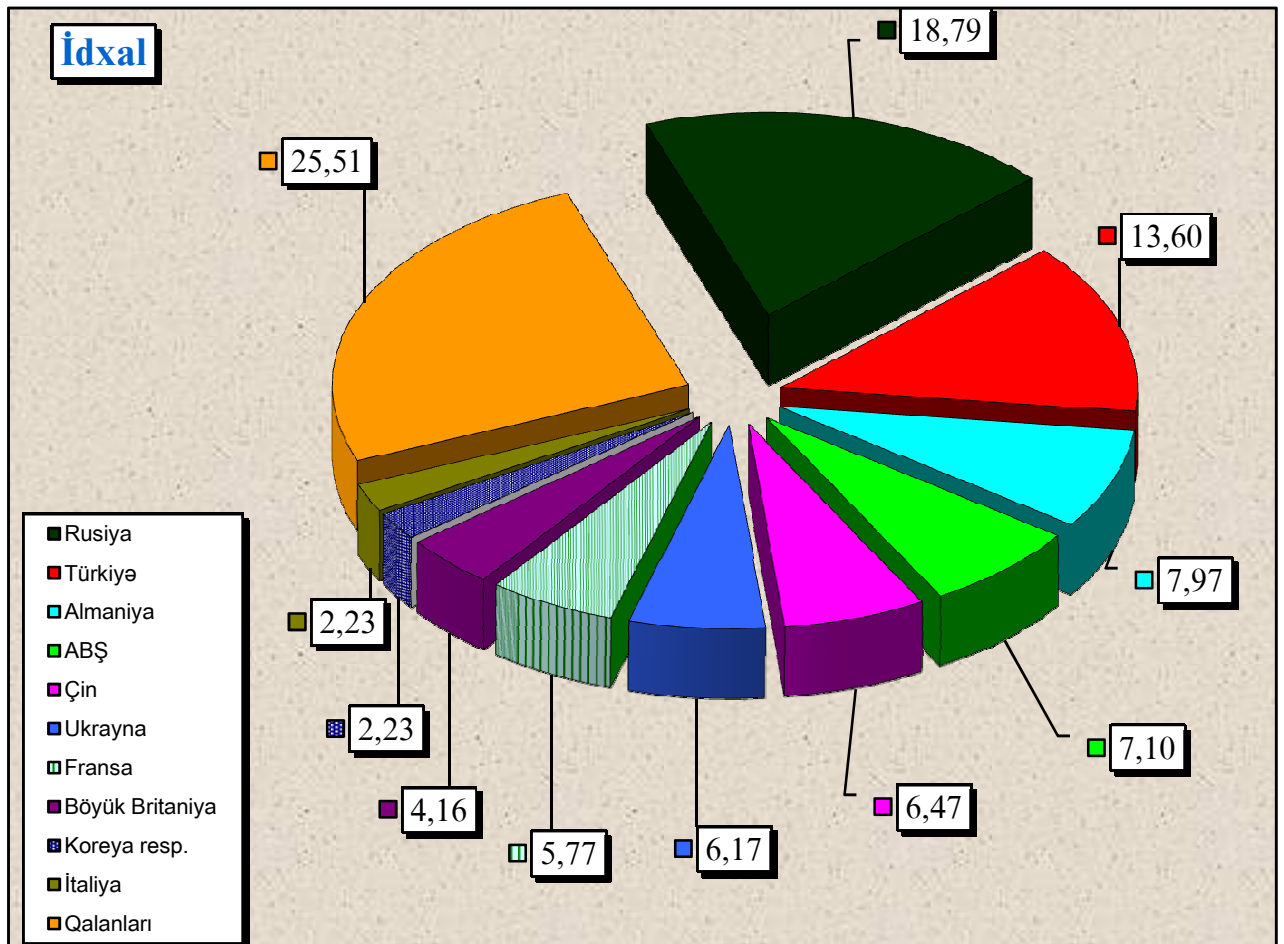
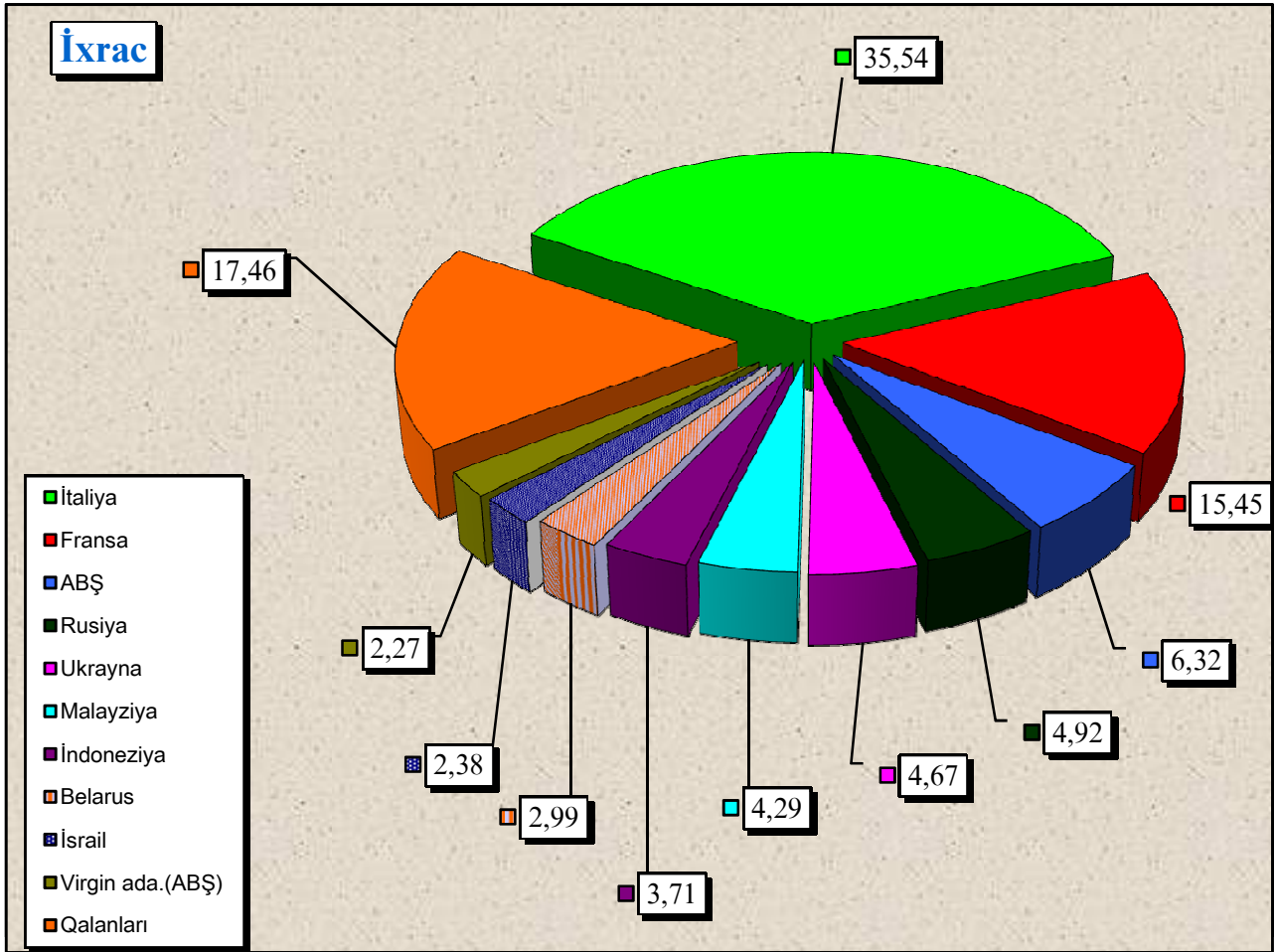
Ölkələr üzrə ixrac və idxal
(keçən ilin müvafiq dövrü ilə müqayisə olunmaqla, min ABŞ dolları)

Ölkənin adı	İxrac				İdxal			
	2010-cu ilin ilk 7 ayı	2011-ci ilin ilk 7 ayı	2010-cu ilin ilk 7 ayına nisbətən %-lə	2011-ci ilin ilk 7 ayının ümumi ixracına nisbətən %-l	2010-cu ilin ilk 7 ayı	2011-ci ilin ilk 7 ayı	2010-cu ilin ilk 7 ayına nisbətən %-lə	2011-ci ilin ilk 7 ayının ümumi idxalına nisbətən %-l
Cəmi	12 007 606,58	15 484 462,89	128,96	100,00	3 515 090,90	5 141 863,54	146,28	100,00
O cümlədən :								
Uzaq xarici ölkələr üzrə cəmi	10 872 405,73	13 439 406,52	123,61	86,79	2 409 907,29	3 639 758,30	151,03	70,79
ABŞ	976 505,66	979 267,54	100,28	6,32	116 337,17	365 257,79	313,96	7,10
ALBANIYA	4 671,88	9,80	0,21	0,00	0,00	13,10	-	0,00
ALMANIYA	6 020,19	6 259,62	103,98	0,04	279 760,97	409 858,06	146,50	7,97
ANDORRA	0,00	0,00	-	0,00	69,00	35,09	50,86	0,00
ANQİLYA	0,00	0,00	-	0,00	138,25	591,08	427,55	0,01
ANQOLA	16,50	2,07	12,52	0,00	0,47	0,00	0,00	0,00
ARGENTİNA	15,20	20,75	136,51	0,00	22 935,50	15 684,10	68,38	0,31
ARUBA	28,88	111,28	385,26	0,00	0,00	0,00	-	0,00
AVSTRALIYA	26 307,30	49,28	0,19	0,00	3 327,03	3 148,46	94,63	0,06
AVSTRİYA	778,04	2 486,17	319,54	0,02	30 852,26	34 321,94	111,25	0,67
BANQLADEŞ	9,26	0,00	0,00	0,00	6,04	176,29	29,21 dəfə	0,00
BELÇİKA	1 138,54	2 145,42	188,44	0,01	27 664,00	22 009,08	79,56	0,43
BELİZ	0,00	24,75	-	0,00	29,15	1,00	3,44	0,00
BERMUD ADALARI	4,53	15,16	334,85	0,00	0,00	0,00	-	0,00
BƏƏ	14 220,74	2 607,57	18,34	0,02	14 780,93	36 781,47	248,84	0,72
BƏHREYN	509,82	7,93	1,56	0,00	56,03	181,93	324,70	0,00
BOLQARİSTAN	46 398,08	221 071,46	476,47	1,43	6 677,46	9 781,25	146,48	0,19
BOSNIYA VƏ HERS.	2,08	0,00	0,00	0,00	300,17	296,53	98,79	0,01
BÖYÜK BRİTANIYA	4 813,09	9 968,85	207,12	0,06	169 955,72	214 063,73	125,95	4,16
BRAZİLİYA	122,96	6,72	5,47	0,00	75 442,82	87 822,16	116,41	1,71
BRUNEY	0,00	5,81	-	0,00	0,00	0,00	-	0,00
CAR	9,94	0,00	0,00	0,00	17 389,98	648,54	3,73	0,01
ÇEXİYA	95,39	146,31	153,38	0,00	33 021,55	68 621,97	207,81	1,33
ÇİLİ	0,00	0,00	-	0,00	116,00	577,04	497,44	0,01
ÇİN	240 779,95	23 522,79	9,77	0,15	307 980,30	332 824,39	108,07	6,47
ÇERNOQORIYA	0,00	1,76	-	0,00	0,00	0,00	-	0,00
DANİMARKA	6,28	577,47	92,02 dəfə	0,00	5 881,60	31 095,78	528,70	0,60
DOMİNİKAN RES.	0,00	0,00	-	0,00	0,00	1,48	-	0,00
DOMİNİKA	0,00	0,00	-	0,00	0,00	19,63	-	0,00
EKVADOR	0,00	0,50	-	0,00	9 580,73	12 556,85	131,06	0,24
ESTONIYA	228,42	377,49	165,26	0,00	1 256,37	3 423,80	272,51	0,07
ƏFQANİSTAN	22 973,19	58 869,64	256,25	0,38	0,00	0,00	-	0,00
ƏLCƏZİİR	37 614,58	108,94	0,29	0,00	18,33	64,10	349,67	0,00
FİLİPPİN	23,61	0,00	0,00	0,00	82,29	308,25	374,57	0,01
FİNLANDIYA	24,38	42,37	173,82	0,00	14 434,76	26 294,95	182,16	0,51
FRANSA	1 004 692,43	2 392 679,85	238,15	15,45	59 179,70	296 703,98	501,36	5,77
GÜRCÜSTAN	224 476,90	294 808,80	131,33	1,90	28 592,22	50 212,37	175,62	0,98
HİBRALTAR	0,00	0,00	-	0,00	214,52	71,38	33,28	0,00

HINDİSTAN	298 579,16	295 430,30	98,95	1,91	24 216,27	22 533,22	93,05	0,44
XORVATIYA	363 182,08	203 906,45	56,14	1,32	1 065,27	2 117,50	198,78	0,04
İNDONEZIYA	623 959,38	574 603,50	92,09	3,71	1 501,61	10 723,68	714,15	0,21
İORDANIYA	20,06	17,78	88,64	0,00	1 478,46	2 912,38	196,99	0,06
İRİAQ	26 824,61	1 915,86	7,14	0,01	134,75	182,91	135,74	0,00
İRİAN	70 375,42	104 097,59	147,92	0,67	55 426,53	90 964,03	164,12	1,77
İRLANDIYA	25,19	14,19	56,32	0,00	4 207,27	6 834,44	162,44	0,13
İSLANDIYA	5,61	0,00	0,00	0,00	5,00	18,61	372,25	0,00
İSPANIYA	101 503,73	283 689,11	279,49	1,83	6 809,33	12 467,97	183,10	0,24
İSRİİL	1 145 081,88	368 334,47	32,17	2,38	53 376,44	23 591,20	44,20	0,46
İSVEÇİRƏ	39 651,39	50 198,19	126,60	0,32	50 560,69	83 540,29	165,23	1,62
İSVEÇ	70,73	425,54	601,67	0,00	18 777,60	31 575,64	168,16	0,61
İTALIYA	4 093 853,65	5 502 565,25	134,41	35,54	54 444,20	114 445,42	210,21	2,23
KANADA	155 703,06	166,63	0,11	0,00	11 064,65	8 546,81	77,24	0,17
KENIYA	0,00	0,00	-	0,00	321,83	665,14	206,68	0,01
KİPR	23 265,44	36 572,93	157,20	0,24	4 441,60	2 411,72	54,30	0,05
KİRİBATA	0,00	0,00	-	0,00	0,00	2,47	-	0,00
KOLUMBIYA	0,00	0,00	-	0,00	1 947,91	7,23	0,37	0,00
KOMOR ADALARI	0,00	0,00	-	0,00	0,00	1,10	-	0,00
KONQO	28,54	4,19	14,68	0,00	0,90	6,32	701,91	0,00
KOREYA RESP.	65 102,35	4 915,25	7,55	0,03	89 675,93	114 459,59	127,64	2,23
KOREYA (KXDR)	0,00	0,00	-	0,00	0,00	26,38	-	0,00
KOSTA-RIKA	0,00	0,00	-	0,00	106,42	100,11	94,08	0,00
KOT-D'İVUAR	0,00	0,00	-	0,00	0,00	2,91	-	0,00
KUBA	140,00	0,00	0,00	0,00	0,53	12,55	23,52 defə	0,00
KÜVEYT	12,51	38,07	304,28	0,00	704,85	0,04	0,01	0,00
QABON	0,33	6,28	19,31 defə	0,00	6,93	0,00	0,00	0,00
QANA	1,90	3,51	184,89	0,00	0,00	0,00	-	0,00
QATAR	23,40	14,58	62,34	0,00	40,35	11 519,94	285,47 defə	0,22
QAYMAN	11,68	14,98	128,31	0,00	0,00	0,00	-	0,00
LATVIYA	1 378,48	11 992,63	869,99	0,08	3 248,21	7 408,88	228,09	0,14
LIBERIYA	0,00	0,00	-	0,00	0,00	6,18	-	0,00
LİXTENŞTEYN	0,00	0,92	-	0,00	4,49	8,78	195,66	0,00
LİTVA	1 114,91	4 078,60	365,82	0,03	8 292,78	7 150,20	86,22	0,14
LİVAN	51 733,37	18 802,43	36,34	0,12	21,01	376,62	17,93 defə	0,01
LİVIYA	110 456,54	0,76	0,00	0,00	0,00	0,62	-	0,00
LÜKSEMBURQ	126,73	30,79	24,30	0,00	4 379,39	9 734,01	222,27	0,19
MACARİSTAN	16,08	2,05	12,73	0,00	6 607,12	12 007,20	181,73	0,23
MAKEDONIYA	0,00	0,00	-	0,00	1 377,44	30,92	2,24	0,00
MALAVİ	0,00	0,00	-	0,00	403,84	90,01	22,29	0,00
MALAYZIYA	387 295,92	663 982,35	171,44	4,29	23 402,27	23 147,80	98,91	0,45
MALTA	95 731,16	142 409,42	148,76	0,92	241,11	294,00	121,94	0,01
MAROKKO	0,00	182,10	-	0,00	3,97	2 516,02	633,84 defə	0,05
MARŞAL ADALARI	0,00	0,00	-	0,00	3,09	262,30	84,87 defə	0,01
MAVRİTANIYA	0,00	0,00	-	0,00	0,00	185,11	-	0,00
MEKSİKA	20,00	1,80	9,00	0,00	635,92	2 231,07	350,84	0,04
MƏR.AFRIKA RESP.	0,00	0,00	-	0,00	0,00	21,76	-	0,00
MİSİR	18 174,57	133 974,11	737,15	0,87	470,62	1 335,12	283,70	0,03
MONQOLUSTAN	194,16	122,06	62,87	0,00	0,00	32,21	-	0,00
MYANMA	0,00	0,00	-	0,00	0,00	3,44	-	0,00
NAURU	0,00	0,00	-	0,00	0,00	24,08	-	0,00
NEPAL	0,00	0,00	-	0,00	0,00	68,16	-	0,00
NİDERLAND	50 428,56	3 532,03	7,00	0,02	23 655,15	57 840,93	244,52	1,12
NİGERIYA	47,57	22,05	46,36	0,00	5,38	0,00	0,00	0,00

NİGER	0,00	0,00	-	0,00	0,00	0,97	-	0,00
NORVEÇ	1 055,65	176,46	16,72	0,00	4 220,07	9 332,85	221,15	0,18
OMAN	10,63	4 226,19	397,51 defə	0,03	13,46	93,06	691,16	0,00
PAKİSTAN	76,94	7,33	9,53	0,00	1 592,46	2 534,40	159,15	0,05
PANAMA	0,00	14,82	-	0,00	5 158,95	3 796,03	73,58	0,07
PARAQVAY	0,00	0,00	-	0,00	0,00	6,60	-	0,00
PERU	0,00	1,35	-	0,00	2,65	25,69	969,55	0,00
POLŞA	4 570,41	1 324,42	28,98	0,01	14 342,00	43 961,10	306,52	0,85
PORTUQALIYA	397,63	143 036,47	359,72 defə	0,92	538,08	789,04	146,64	0,02
PUERTO-RIKO	0,00	0,00	-	0,00	2,36	2,40	101,96	0,00
RUMİNİYA	92 079,76	50 711,99	55,07	0,33	11 567,87	11 887,50	102,76	0,23
SAN-MARİNO	0,00	0,00	-	0,00	19,60	46,30	236,20	0,00
SERBİYA	3,17	9,31	293,93	0,00	1 106,91	1 040,09	93,96	0,02
SERRA-LEONE	0,00	32,66	-	0,00	0,00	0,00	-	0,00
SEYŞEL ADALARI	0,00	56,34	-	0,00	29,37	12,89	43,87	0,00
SƏUDİYYƏ ƏRƏBİS.	117,34	10 545,59	89,87 defə	0,07	734,50	203,87	27,76	0,00
SİNQAPUR	34 472,74	269,45	0,78	0,00	166 321,29	8 523,71	5,12	0,17
SLOVAKİYA	355,00	26,59	7,49	0,00	8 397,79	9 539,09	113,59	0,19
SLOVENİYA	4,11	0,00	0,00	0,00	3 398,40	4 136,02	121,70	0,08
SOMALİ	0,00	0,00	-	0,00	4,35	5,71	131,45	0,00
SURİYA	47,09	68,98	146,49	0,00	625,23	658,56	105,33	0,01
SYANQAN (HONKONQ)	2,20	0,00	0,00	0,00	497,72	771,11	154,93	0,01
ŞRİ-LANKA	0,00	0,00	-	0,00	7 608,66	8 851,27	116,33	0,17
TAİLAND	122 871,69	135 369,41	110,17	0,87	7 878,46	7 662,04	97,25	0,15
TAYVAN	71 313,30	0,00	0,00	0,00	2 084,24	21 247,27	10,19 defə	0,41
TERSİKAYKOS	0,00	0,00	-	0,00	0,00	5,65	-	0,00
TRİNİDAD VƏ TOBAQ	3,84	0,52	13,55	0,00	0,00	1,24	-	0,00
TUNİS	2 085,54	0,00	0,00	0,00	121,80	4 944,61	40,60 defə	0,10
TÜRKİYƏ	93 168,05	209 528,12	224,89	1,35	396 702,95	699 483,92	176,32	13,60
UQANDA	0,00	0,31	-	0,00	0,00	0,00	-	0,00
URUQVAY	0,00	0,00	-	0,00	255,19	384,20	150,56	0,01
VİRGİN ADA.(ABŞ)	0,00	352 193,42	-	2,27	3,26	0,00	0,00	0,00
VİRGİN ADA.(BRİT)	0,00	0,00	-	0,00	272,80	118,37	43,39	0,00
VYETNAM	23,13	218,02	942,50	0,00	581,70	468,76	80,58	0,01
YAPONİYA	116,42	202,15	173,64	0,00	69 557,51	96 229,22	138,34	1,87
YENİ KALEDONİYA	0,00	0,00	-	0,00	0,00	8,08	-	0,00
YENİ ZELANDİYA	30,75	54,13	176,05	0,00	12 171,68	11 004,73	90,41	0,21
YUNANİSTAN	96 997,14	130 067,65	134,09	0,84	2 783,92	3 774,61	135,59	0,07
ZAMBIYA	0,00	0,00	-	0,00	0,00	1,25	-	0,00
ZİMBABVE	0,00	0,00	-	0,00	0,00	313,52	-	0,01
MDB ölkələri üzrə cəmi	1 135 200,85	2 045 056,37	180,15	13,21	1 105 183,61	1 502 105,24	135,91	29,21
BELARUS	3 478,53	462 461,20	132,95 defə	2,99	68 381,03	39 085,17	57,16	0,76
QAZAXİSTAN	23 273,41	43 223,75	185,72	0,28	138 707,40	108 006,38	77,87	2,10
QIRĞIZİSTAN	25 872,90	7 723,77	29,85	0,05	651,10	616,92	94,75	0,01
MOLDOVA	98,06	88,48	90,24	0,00	2 113,42	2 844,55	134,59	0,06
ÖZBƏKİSTAN	2 130,42	12 624,28	592,57	0,08	4 542,99	43 021,63	946,99	0,84
RUSİYA	428 089,31	761 544,74	177,89	4,92	596 449,56	966 178,08	161,99	18,79
TACİKİSTAN	1 597,84	8 626,99	539,92	0,06	324,45	1 806,93	556,92	0,04
TÜRKMƏNİSTAN	191 461,28	25 289,00	13,21	0,16	6 747,11	9 760,02	144,65	0,19
UKRAYNA	458 997,44	723 033,80	157,52	4,67	287 088,20	317 270,12	110,51	6,17

**İdخال və ixrac əməliyyatlarının ölkələr üzrə diaqramları
(faizlə xüsusi çəkisi)**



Mal qrupları üzrə ixrac və idxal
(keçən ilin müvafiq dövrü ilə müqayisə olunmaqla, min ABŞ dolları ilə)

Grupun kodu	Grupun adı	ixrac			idxal		
		2010-cu ilin ilk 7 ayı	2011-ci ilin ilk 7 ayı	keçən ilə nisbətən %-lə	2010-cu ilin ilk 7 ayı	2011-ci ilin ilk 7 ayı	keçən ilə nisbətən %-lə
01	Diri heyvanlar	4,77	12,63	264,77	1 656,80	3 588,73	216,61
02	Ət və əlavə ət məhsulları	56,70	29,41	51,87	10 660,63	11 515,49	108,02
03	Balıqlar və xərçəngkimilər, molyuskalar və başqa su onurğasızlar	287,82	64,87	22,54	2 023,77	2 151,43	106,31
04	Süd məhsulları; quş yumurtası, təbii bal, başqa yerdə adı çəkilməmiş heyvan mənşəli yeyinti məhsulları	0,00	15,14	-	35 692,10	44 332,99	124,21
05	Başqa yerdə adı çəkilməmiş heyvan mənşəli məhsullar	85,94	240,20	279,51	116,33	52,75	45,34
06	Canlı ağaclar və başqa bitkilər, kök yumruları, köklər və bitkilərin digər hissələri; kəsilmiş çiçəklər və dekorativ bitkilər	0,00	36,15	-	4 424,15	8 901,70	201,21
07	Tərəvəzlər və bə'zi yeyilən meyvəköklülər və kök yumruları	36 504,56	68 684,30	188,15	14 971,88	24 146,60	161,28
08	Yeməli meyvələr və qoz-fındıq; sitrus və bostan bitkilərinin qabıqları və nazik dəriləri	20 651,94	27 292,56	132,15	30 978,64	24 773,14	79,97
09	Kofe, çay, mate [Paraqvay çayı] və ədviyyələr	17 409,99	16 619,50	95,46	11 571,74	13 059,90	112,86
10	Dənli bitkilər	174,59	8,38	4,80	146 811,27	165 520,47	112,74
11	Unüyütmə-yarma sənayesi məhsulları; maya; nişasta; inulin; buğda özü	15,39	21,64	140,59	6 729,79	65 355,28	971,13
12	Yağlı bitkilərin toxumları və meyvələri; digər toxum, meyvələr və dən; dərman bitkiləri və texniki məqsədlər üçün bitkilər; küləş və yem	1 452,85	3 402,40	234,19	5 461,23	5 931,16	108,60
13	Təmizlənməmiş təbii şellak; kitrələr, qatranlar və digər bitki şirələri və ekstraktları	11,69	0,00	0,00	170,19	240,36	141,24
14	Toxunma (hörgü) mə'mulatlının hazırlanması üçün nəzərdə tutulmuş bitki mənşəli materiallar; başqa yerdə adı çəkilməyən bitki mənşəli digər məhs.	41,46	126,78	305,76	80,85	291,70	360,77
15	Heyvan və ya bitki mənşəli piylər və yağlar; onların parçalanma məhsulları; hazır yeyinti piyləri; heyvan və ya bitki mənşəli mumlar	122 091,56	118 318,58	96,91	55 964,94	56 169,29	100,37
16	Ətdən, baliqdan və ya xərçəngkimilərdən, molyuskalardan və digər su onurğasızlardan hazırlanan hazır məhsullar	6 928,57	5 389,62	77,79	7 604,29	7 376,19	97,00
17	Şəkər və şəkərdən hazırlanan qənnadi mə'mulatları	83 226,93	107 068,76	128,65	112 457,43	101 328,42	90,10
18	Kakao və ondan hazırlanan mə'mulatlər	1 651,02	1 907,18	115,52	14 265,60	16 925,73	118,65
19	Dənli bitkilərdən, undan, nişastadan və süddən hazırlanan məhsullar; unlu qənnadi mə'mulatları	2 144,73	2 269,97	105,84	15 995,44	23 922,42	149,56
20	Meyvələrin, tərəvəzin, qoz-fındığın və ya bitkilərin digər hissələrinin e'malı məhsulları	13 311,77	13 152,61	98,80	9 532,19	10 665,05	111,88
21	Müxtəlif ərzaq məhsulları	509,40	860,31	168,89	19 103,76	19 501,35	102,08
22	Spirтли və spirtsiz içkilər və sirkə	8 615,96	8 475,55	98,37	20 676,07	28 328,06	137,01
23	Yeyinti sənayesinin qalıqları və tullantıları; heyvanlar üçün hazır yemlər	4 820,70	4 214,65	87,43	10 435,22	10 460,97	100,25
24	Tütün və onun sənaye əvəzediciləri	3 590,38	5 812,74	161,90	123 443,74	138 755,54	112,40
25	Duz; kükürd; torpaq və daş; suvaq materialları, əhəng və sement	3 819,26	6 801,68	178,09	63 633,84	79 846,45	125,48
26	Filizlər, şlaklar və kül	9,80	8 742,28	892,07 dəfə	7 729,94	2 501,81	32,37
27	Mineral yanacaq, neft və onun e'malı məhsulları; bitumlu minerallar; mineral mum	11 256 814,06	14 665 018,61	130,28	37 825,68	49 603,06	131,14
28	Qeyri üzvi kimya məhsulları; qiymətli materialların, nadir torpaq metalların radioaktiv elementlərin və ya izotopların üzvi və ya qeyri-üzvi birləş-i	3 720,48	3 435,07	92,33	15 184,80	21 634,28	142,47

29	Üzvi kimyəvi birləşmələr	21 832,82	40 213,44	184,19	16 892,23	17 761,50	105,15
30	Əzəçılıq məhsulları	870,49	5 958,99	684,56	81 676,95	112 330,75	137,53
31	Gübrələr	0,00	414,94	-	7 148,35	19 276,89	269,67
32	Aşılavıcı və boyayıcı ekstraktlar; tanninlər və onun törəmələri; boyalar, piqmentlər və digər boyayıcı maddələr; boyaqlar və laklar;	484,26	190,09	39,25	7 873,77	11 148,80	141,59
33	Efir yağları və rezinoidlər; ətriyyat, kosmetika və tualet vasitələri	247,66	53,74	21,70	22 458,67	26 854,21	119,57
34	Sabun, səthi-aktiv üzvi maddələr, yuyucu vasitələr, sürtgü materialları, sün'i və hazır mumlar, təmizləmə və cilalama üçün tərkiblər,	65,55	183,84	280,45	37 750,42	41 553,90	110,08
35	Zülali maddələr, şəklidəyişdirilmiş nişastalar; yapışqanlar; fermentlər	10,53	11,06	105,02	1 290,13	2 180,08	168,98
36	Partlayıcı maddələr; pirotexnika mə'mulatlari; kibritlər, pirofor ərintilər bə'zi alışqan maddələr	23,36	58,87	252,00	1 403,09	2 025,83	144,38
37	Foto və kino malları	0,00	0,00	-	705,47	1 774,66	251,56
38	Digər kimyəvi maddələr	2 754,71	2 736,21	99,33	34 452,22	69 271,64	201,07
39	Polimr materiallar, plastik kütlələr və onlardan hazırlanan mə'mulatlər	43 712,58	86 768,78	198,50	94 737,54	168 631,05	178,00
40	Kauçuk, rezin və onlardan hazırlanan mə'mulatlər	94,57	45,93	48,57	22 468,04	31 599,75	140,64
41	E'mal olunmamış gön və dəri [dəri xammalları] (təbii xəzdən başqa) və dəri	6 282,87	6 043,30	96,19	37,90	4,52	11,92
42	Dəri mə'mulatlari; sərrachıq-yəhər mə'mulatlari və qoşqu ləvazimatı; yol ləvazimatı, qadın çantaları və analoji mallar; bağırsaqdan hazırlanan mə'm	2,57	19,52	760,30	1 423,03	1 958,43	137,62
43	Təbii və sün'i xəz; ondan hazırlanan mə'mulatlər	0,00	0,00	-	6,54	44,23	676,25
44	Oduncaq və ondan hazırlanan mə'mulatlər; oduncaq kömürü	646,96	456,94	70,63	84 521,12	129 199,40	152,86
45	Mantar və ondan hazırlanan mə'mulatlər	0,00	0,00	-	140,15	287,72	205,28
46	Samandan, alfadan və digər materiallardan hörgü mə'mulatlari; səbət mə'mulati və toxunma mə'mulatlər	0,00	0,00	-	20,71	3,50	16,90
47	Oduncaqdan və ya digər lifli sellüloz materiallardan hazırlanan kütlə; tullantılardan və makulaturadan regenerasiya edilən kağız və karton	4,64	10,91	235,06	335,82	257,17	76,58
48	Kağız və karton; kağız kütləsindən, kağızdan və kartondan hazırlanan mə'mulatlər	1 340,28	2 602,72	194,19	45 835,61	52 588,10	114,73
49	Kitablar, qəzetlər, reproduksiya və poliqrafiya sənayesinin digər mə'mulatlari; əlyazmaları, makinada yazılan mətnlər və çertyojlar	338,22	42,67	12,62	25 366,09	14 408,99	56,80
50	İpək	798,58	1 239,27	155,18	24,70	543,61	22,01 dəfə
51	Qoyun yunu, heyvanların zərif və qaba yunu, at tükündən iplik və parça	0,00	69,20	-	76,62	11,00	14,36
52	Pambıq	9 121,52	15 884,01	174,14	1 449,19	973,58	67,18
53	Digər bitki toxuculuq lifləri; kağız ipliklər və onlardan hazırlanan parçalar	0,00	0,00	-	84,43	90,11	106,73
54	Kimyəvi liflər	2 803,16	3 538,18	126,22	1 868,71	3 161,38	169,17
55	Kimyəvi ştapel liflər	0,00	15,19	-	1 429,09	1 291,46	90,37
56	Pambıq, keçə və qeyri-parça materialları; xüsusi iplik; şpaqat; kanat və kəndir mə'mulatlari; trosar, kanatlar və onlardan olan mə'mulatlər	0,55	334,88	606,94 dəfə	2 262,64	3 945,49	174,38
57	Xalçalar və digər döşəməüstü örtüklər	181,40	94,16	51,90	1 734,64	1 797,28	103,61
58	Xüsusi parçalar, iki üzdən tikilmiş parçalar; krujeva, şəbəkə, bəzək materi alları, tikmələr	39,43	59,37	150,58	122,10	137,43	112,55
59	Hopdurulmuş, örtülmüş, təkrarlanmış toxuculuq materialları; onlardan olan texniki tə'yinatlı mə'mulatlər	91,27	57,40	62,89	3 599,33	2 717,74	75,51
60	Maşında və əldə toxunmuş trikotaj parçalar	0,00	0,00	-	320,79	303,76	94,69
61	Paltar və trikotaj paltar ləvazimatları, maşında və ya əldə toxunmuş	2 314,71	3 068,04	132,55	1 400,62	1 553,90	110,94
62	Paltar və toxunma paltar ləvazimatları (maşında və ya əldə toxunmuş trikotajdan başqa)	182,63	164,44	90,04	12 286,70	11 737,10	95,53
63	Digər hazır toxunma mə'mulatlər; dəstlər; geyilmiş paltar və toxuculuq mə'mulatlari; əski-üskü (cıdır)	7 075,29	12 136,98	171,54	4 746,90	6 560,99	138,22
64	Ayaqqabı, ketrələr və analoji mə'mulatlər; onların hissələri	16,46	263,69	16,02 dəfə	3 298,15	3 212,59	97,41
65	Baş geyimləri və onların hissələri	7,25	0,46	6,35	316,09	312,03	98,71

66	Cətirlər, əl ağacları, əl ağacları-oturacaqlar, çubuqlar, minik atları üçün qamçılar və onların hissələri	0,00	0,45	-	190,57	539,10	282,89
67	E'mal olunmuş lələk və pərgü və ondan olan mə'mulətlər; sün'i güllər, insan saçından mə'mulətlər	0,00	0,78	-	4,26	10,68	250,90
68	Daş gips, sement, asbest, slyuda və ya analoji mə'mulətlər	531,51	1 569,75	295,34	30 741,72	45 732,65	148,76
69	Keramik mə'mulətlər	145,34	168,90	116,20	15 846,20	18 881,87	119,16
70	Şüşə və ondan hazırlanan mə'mulətlər	190,65	1 061,45	556,75	84 519,54	39 348,46	46,56
71	Təbii və ya yetişdirilmiş mirvari, qiymətli və ya azqiymətli daşlar, qiymətli metallar, qiymətli metallara tutulmuş qeyri-nəcib metallar	39 565,32	49 971,64	126,30	6 991,42	16 642,22	238,04
72	Qara metallar	42 560,56	65 094,81	152,95	120 391,53	227 319,94	188,82
73	Qara metallardan hazırlanan mə'mulətlər	19 117,15	64 490,10	337,34	341 652,72	430 721,94	126,07
74	Mis və ondan hazırlanan mə'mulətlər	4 760,65	7 141,93	150,02	11 326,65	16 686,81	147,32
75	Nikel və ondan hazırlanan mə'mulətlər	0,00	0,00	-	305,52	1 695,93	555,09
76	Alüminium və ondan hazırlanan mə'mulətlər	1 735,26	3 091,48	178,16	22 048,23	32 034,50	145,29
78	Qurğuşun və ondan hazırlanan mə'mulətlər	1 008,20	1 874,71	185,95	292,84	202,31	69,09
79	Sink və ondan hazırlanan mə'mulətlər	192,11	92,38	48,08	7 055,03	3 562,54	50,50
80	Qalay və ondan hazırlanan mə'mulətlər	0,00	0,00	-	11,38	40,26	353,67
81	Digər qeyri-nəcib metallar; metalo-keramiaka; onlardan hazırlanan mə'mulətlər	0,00	0,00	-	60,66	502,16	827,81
82	Qeyri-nəcib metallardan alətlər, bıçaq mə'mulətləri, qaşıqlar, çəngəllər; onların qeyri-nəcib metallardan hazırlanan hissələri	77,13	129,19	167,48	25 563,85	26 820,21	104,91
83	Qeyri nəcib metallardan digər mə'mulətlər	82,09	127,88	155,78	10 114,51	13 349,85	131,99
84	Nüvə reaktorları, qazanlar, avadanlıqlar və texniki qurğular; onların hissələri	14 339,60	14 064,44	98,08	663 281,57	1 165 785,46	175,76
85	Elektrik maşınları və avadanlıqları, onların hissələri; səyazıcı və səslən-dirici aparatlar; televiziya təsvirlərinin və səs üçün aparatlar;	2 833,13	15 241,67	537,98	240 869,05	496 951,79	206,32
86	Dəmir yol və ya tramvay lokomotivləri, dəmir yol nəqliyyatı vasitələri və onların hissələri; dəmir yol və tramvay şəbəkələri üçün yol qurğuları	255,18	803,33	314,81	2 468,40	27 900,53	11,30 dəfə
87	Quru nəqliyyatı vasitələri, dəmir yol, tramvay nəqliyyat vasitələrindən başqa; onların hissələri və avadanlıqları	1 724,88	1 509,14	87,49	333 068,93	330 970,24	99,37
88	Uçan aparatlar, kosmik aparatlar və onların hissələri	260,47	129,69	49,79	52 400,05	408 647,92	779,86
89	Gəmilər, qayıqlar və digər üzən vasitələr	174 555,32	166,84	0,10	85 307,70	5 614,05	6,58
90	Optik, fotoqrafiya, kinematoqrafiya, ölçü, nəzarət, ən dəqiq tibbi və cərrahə cihaz və aparatlar; onların hissələri və ləvazimatları	3 488,04	2 999,57	86,00	88 634,52	90 348,52	101,93
91	Bütün növlərdən olan saatlar və onların hissələri	1,78	30,48	17,09 dəfə	1 847,52	2 331,24	126,18
92	Musiqi alətləri; onların hissələri və ləvazimatları	28,01	94,78	338,41	257,33	60,22	23,40
94	Mebel: yataq ləvazimatları, döşəklər, döşək əsasları, divan yastıqları və analoji içi doldurulma mebel ləvazimatları; başqa yerdə adı çəkilməmiş cih	1 799,30	2 296,08	127,61	38 454,20	52 070,80	135,41
95	Oyuncaqlar, oyunlar və idman avadanlıqları; onların hissələri və ləvazimatları	21,64	14,29	66,05	2 033,03	2 006,90	98,71
96	Müxtəlif hazır mə'mulətlər	39,19	11,40	29,08	1 586,00	2 524,28	159,16
97	İncəsənət əsərləri, kolleksiya əşyaları və antikvariat	164,28	67,96	41,37	1,84	70,36	38,18 dəfə
	Yekun:	12 007 606,58	15 484 462,89	128,96	3 515 090,90	5 141 863,54	146,28

**İxrac və idxalda daşınan yüklərin
nəqliyyat vasitələri üzrə miqdarı (netto çəki ilə) və dəyəri**

	Nəqliyyat vasitəsi	İxrac				İdxal				Cəmi			
		Netto çəki (ton)	Netto çəkisinə görə %-lə	Dəyəri (min ABŞ dolları)	Dəyərə görə %-lə	Netto(ton)	Netto çəkisinə görə %-lə	Dəyəri (min ABŞ dolları)	Dəyərə görə %-lə	Netto çəki (ton)	Netto çəkisinə görə %-lə	Dəyəri (min ABŞ dolları)	Dəyərə görə %-lə
10	Dəniz nəqliyyatı	183 536,74	0,88	220 723,31	1,38	749 899,07	15,00	328 733,75	3,98	933 435,81	3,59	549 457,06	2,26
20	Dəmiryolu nəqliyyatı	1 898 496,60	9,05	1 159 283,08	7,24	3 211 190,86	64,21	1 737 859,49	21,04	5 109 687,46	19,67	2 897 142,57	11,93
30	Avtomobil nəqliyyatı	299 745,80	1,43	405 220,35	2,53	1 008 645,04	20,17	2 474 201,88	29,95	1 308 390,84	5,04	2 879 422,23	11,86
40	Hava nəqliyyatı	394 055,28	1,88	429 896,10	2,68	11 641,20	0,23	3 160 495,63	38,26	405 696,48	1,56	3 590 391,73	14,79
50	Poçta	0,05	0,00	64,91	0,00	3,06	0,00	300,74	0,00	3,11	0,00	365,65	0,00
70	Stasionar nəql etmə vasitələri	18 190 942,49	86,75	13 784 599,43	86,06	0,00	0,00	2 017,39	0,02	18 190 942,49	70,04	13 786 616,82	56,79
80	Daxili su nəqliyyatı	0,00	0,00	0,00	0,00	16,05	0,00	28,00	0,00	16,05	0,00	28,00	0,00
90	Özü hərəkət edən vasitələri	2 990,81	0,01	17 412,35	0,11	19 344,27	0,39	556 778,99	6,74	22 335,08	0,09	574 191,35	2,37
	Cəmi :	20 969 767,77	100,00	16 017 199,53	100,00	5 000 739,54	100,00	8 260 415,87	100,00	25 970 507,31	100,00	24 277 615,40	100,00