



Azərbaycan Respublikası
Dövlət Gömrük Komitəsi

Azərbaycan Respublikası

Xarici Ticarətinin Gömrük

Statistikası

Hesabat dövrü:
01.01.2011 – 30.09.2011

1) Büdcə daxilolmaları haqqında məlumat

Yığım	Məbləğ (min AZN)
Gömrük rüsumları üzrə	178 776.32
ƏDV üzrə	608 515.21
Aksizlər üzrə	46 607.31
Yol vergisi üzrə	8 817.90

2) Xarici iqtisadi fəaliyyət (XİF) iştirakçıları haqqında məlumat

Xarici ölkələrin sayı	148
XİF iştirakçılarının sayı <i>o cümlədən:</i>	6 895
- Fiziki şəxslər üzrə	3 437
- Hüquqi şəxslər üzrə <i>o cümlədən:</i>	3 458
- dövlət sektoru	260
- özəl sektoru	3 198

3) Ticarət əməliyyatlarının həcmi – 26 615 701.07 min ABŞ doll.

(Keçən ilin müvafiq dövrünə nisbətən 31.67 % artmışdır)

o cümlədən:

3.1 İdxal əməliyyatları üzrə - 6 870 358.35 min ABŞ doll.

(Keçən ilin müvafiq dövrünə nisbətən 51.12% artmışdır)

İdxal olunan malların ümumi sayı – 5 800 ədəd

Göstəricilər	Məbləğ <i>(min ABŞ doll)</i>	Əlavələr
Dövlət sektorunun payı	2 524 404.22	
Özəl sektorunun payı	4 024 595.25	
Fiziki şəxslərin payı	321 358.88	
Uzaq xarici ölkələr	4 993 690.78	Əlavə 5
MDB ölkələri	1 876 667.56	
Müvəqqəti idxal	391 055.23	
İdxal əməliyyatlarının həcminin		
- yüksək həddi	1 007 214.50 <i>(sentyabr)</i>	Əlavə 1
- aşağı həcmi	562 962.09 <i>(mart)</i>	
- orta aylıq artım	51 649.60	
Humanitar yük, təmənnasız kömək və texniki yardım	20 411,23	

3.2 İxrac əməliyyatları üzrə - 19 745 342.73 min ABŞ doll.

(Keçən ilin müvafiq dövrünə nisbətən 26.03% artmışdır)

İxrac olunan malların ümumi sayı - 1 842 ədəd

Göstəricilər	Məbləğ <i>(min ABŞ doll)</i>	Əlavələr
Dövlət sektorunun payı	18 860 202.19	
Özəl sektorunun payı	780 178.19	
Fiziki şəxslərin payı	104 962.35	
Uzaq xarici ölkələr	17 304 998.89	Əlavə 5
MDB ölkələri	2 440 343.84	
Müvəqqəti ixrac	155 692.41	
İxrac əməliyyatlarının həcmi		
- yüksək həddi	2 578 714.51 <i>(may)</i>	Əlavə 1
- aşağı həcmi	1 572 808.42 <i>(yanvar)</i>	
- orta aylıq artım	46 875.69	
Humanitar yük, təmənnasız kömək və texniki yardım	281.52	

3.3 Neft və neft məhsulları, təbii qaz və elektrik enerjisinin ixracı haqqında məlumat:

Malın adı	Miqdarı	Dəyəri (min ABŞ doll)
Xam neft (sayğac göstəricilərinə əsasən) <i>o cümlədən:</i>	29 785 480,0 ton	--
- <i>Bakı-Tbilisi-Ceyhan boru kəməri ilə</i>	24 568 016.0 ton	--
- <i>Supsa boru kəməri ilə</i>	2 984 650.2 ton	--
- <i>Şimal boru kəməri ilə</i>	1 457 108.0 ton	--
- <i>Dəmir yolu nəqliyyatı ilə</i>	775 705.8 ton	--
Xam neft (YGB üzrə rəsmiləşdirilmiş)	20 952 202,4 ton	17 125 405.8
Neft məhsulları	1 452 690,9 ton	1 104 864.2
Təbii qaz (sayğac göstəricilərinə əsasən)	5 320 355.8 min m ³	--
Təbii qaz (YGB üzrə rəsmiləşdirilmiş)	2 393 866.6 min m ³	453 651.4
Elektrik enerjisi (sayğac göstəricilərinə əsasən)	371 195,8min kVt/s	--
Elektrik enerjisi (YGB üzrə rəsmiləşdirilmiş)	523 421.2min kVt/s	28 859.5

4) Sövdələşmə xarakteri üzrə malların keçirilməsi (Əlavə 2):

Sövdələşmə xarakterinin kodu və adı	İxrac		İdxal	
	Dəyəri (min ABŞ doll)	İxrac nisbətən %-lə	Dəyəri (min ABŞ doll)	İdxala nisbətən %-lə
01 – Milli valyuta ilə hesablaşma	74 810.43	0.38	637.84	0.01
21 – SDV ilə hesablaşma	19 041 531.10	96.44	5 487 003.93	79.86
23 – Dövlət krediti üzrə hesablaşma	6.60	0.00	84 016.74	1.22
31 – Klirinq valyutası ilə hesablaşma	25.24	0.00	70.04	0.00
33 – Klirinq ilə dövlət krediti üzrə	0.00	0.00	100.90	0.00
41 – Qapalı valyuta ilə hesablaşma	169 338.07	0.86	346 303.70	5.04
43 – Dövlət krediti üzrə hesablaşma	593.69	0.00	253.29	0.00
51 – Barter sövdələşmələri	0.23	0.00	2.44	0.00
75 – MDB öhdəliyi hesabına	0.00	0.00	747.32	0.01
80 – Digərləri	459 037.37	2.32	951 222.15	13.85

5) Yük Gömrük Bəyannamələri (YGB) haqqında məlumat:

	İxrac (ədəd)	İdxal (ədəd)	Cəmi (ədəd)
YGB-lərin sayı	28 869 <i>(Keçən ilin müvafiq dövrünə nisbətən 575 ədəd çox, yeni 102.03% təşkil edir)</i>	153 885 <i>(Keçən ilin müvafiq dövrünə nisbətən 23 954 ədəd çox, yeni 118.44% təşkil edir)</i>	182 754 <i>(Keçən ilin müvafiq dövrünə nisbətən 24 529 ədəd çox, yeni 115.50% təşkil edir)</i>

6) Gömrük Mədaxil Orderləri (GMO) haqqında məlumat:

GMO ilə rəsmiləşdirilən malların statistik dəyəri o cümlədən:	199 271.54 min ABŞ doll. <i>(Keçən ilin müvafiq dövrünə nisbətən 137.13% təşkil edir və ya 53 960.64 min ABŞ doll. Çox olmuşdur)</i>
- minik avtomobilləri	185 047.94 min ABŞ doll. (19 708 ədəd)
- digər əmtəələr	14 233.60 min ABŞ doll.

7) Daşınan yüklər haqqında məlumat

İstiqamət və nəqliyyatın növü	Miqdarı (ton)	Əlavələr
- İxrac <i>o cümlədən:</i>	26 141 895.94	Əlavə 7
dəniz nəqliyyatı vasitəsilə	234 192.03	
dəmiryolu vasitəsilə	2 438 686.40	
avtomobil vasitəsilə	354 958.92	
hava nəqliyyatı vasitəsilə	394 317.01	
stasionar nəql etmə vasitələr	22 715 151.38	
özü hərəkət edən vasitələr	5 590.15	
- İdxal <i>o cümlədən:</i>	6 495 327.53	
dəniz nəqliyyatı vasitəsilə	1 015 283.55	
dəmiryolu vasitəsilə	4 108 753.39	
avtomobil vasitəsilə	1 326 663.66	
hava nəqliyyatı vasitəsilə	15 992.01	
poçt vasitəsilə	14.70	
daxili su nəqliyyatı	16.05	
özü hərəkət edən vasitələr	28 604.17	
- Tranzit	8 208 406.07	
Cəmi	40 845 629.54 <i>(Keçən ilin müvafiq dövrünə nisbətən 101.12% təşkil edir)</i>	

8) Gömrük Hüquqpozmalarına qarşı mübarizə haqqında məlumat

8.1 Aşkar edilmiş cinayət xarakterli faktlar – 189

o cümlədən:

Qaçaqmalçılıq faktı	154
Narkotik vasitələrin qanunsuz dövriyyəsi ilə əlaqədar faktlar	110
Tutulmuş narkotik vasitələrin miqdarı	195 983.145 qram
Tutulmuş psixotrop maddələrin miqdarı	5 194.113 qram
Digər cinayət xarakterli faktlar	36
Təqsirləndirilən şəxslər	210

8.2 Aşkar edilmiş inzibati xəta faktları – 13 478

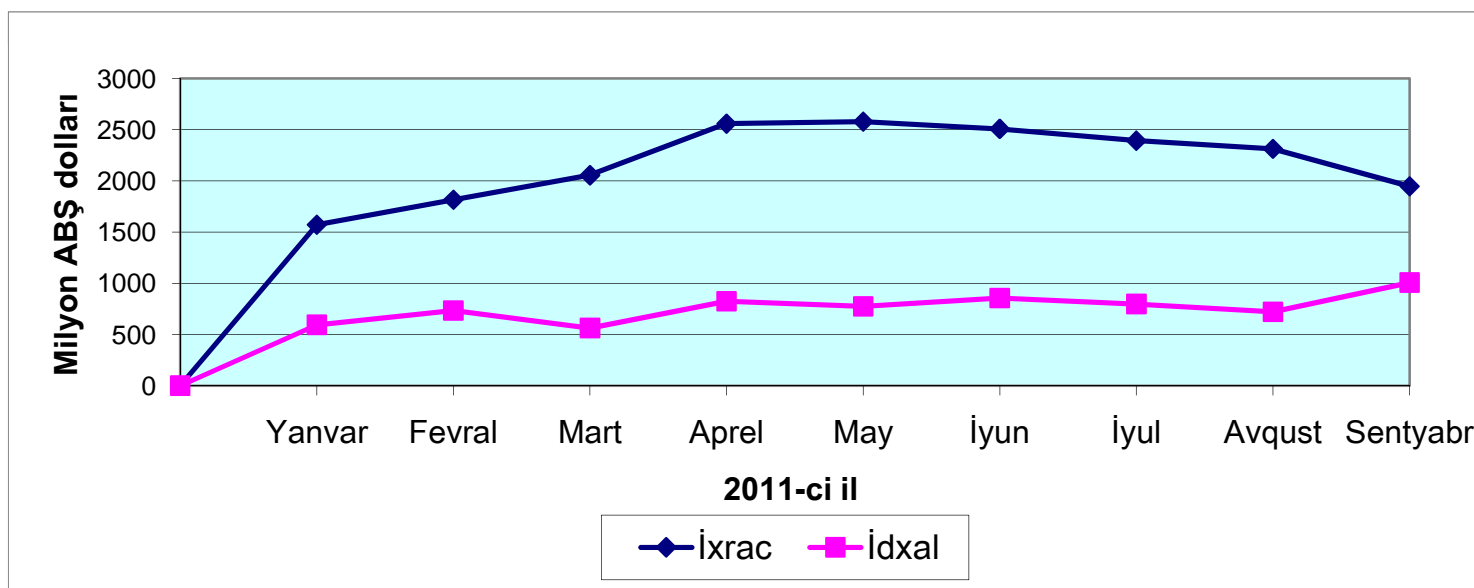
o cümlədən:

Kənar keçirmə	3
Gizli keçirmə	135
Aldatma yolu ilə keçirmə	2
Bəyan etməmə	150
Xarici valyuta vəsaitini qaytarmama	1
Geri aparmama(gətirməmə)	318
Gömrük ödənişlərindən yayınma və s.	3
Lisenziasız idxal	4
Aksiz markasız idxal	3
Digər xətalər	12 868

İxrac və idxal əməliyyatlarının dinamikası

(min ABŞ dolları)

	Yanvar	Fevral	Mart	Aprel	May	İyun	İyul	Avqust	Sentyabr	9 ayda
İxrac	1 572 808,42	1 816 808,74	2 055 181,92	2 559 617,78	2 578 714,51	2 508 142,37	2 392 740,53	2 313 514,49	1 947 813,96	19 745 342,73
İdxal	594 017,71	734 416,88	562 962,09	824 660,86	774 008,48	854 633,81	797 349,23	721 094,79	1 007 214,50	6 870 358,35
Saldo	978 790,70	1 082 391,86	1 492 219,83	1 734 956,93	1 804 706,03	1 653 508,57	1 595 391,30	1 592 419,70	940 599,46	12 874 984,38
Dövriyyə	2 166 826,13	2 551 225,62	2 618 144,01	3 384 278,64	3 352 722,99	3 362 776,18	3 190 089,75	3 034 609,28	2 955 028,47	26 615 701,07
İxracın aylıq artımı		244 000,33	238 373,18	504 435,86	19 096,73	-70 572,13	-115 401,85	-79 226,03	-365 700,53	
İdxalın aylıq artımı		140 399,17	-171 454,79	261 698,76	-50 652,37	80 625,32	-57 284,58	-76 254,44	286 119,71	



Sövdələşmə xarakteri üzrə malların keçirilməsi

(min ABŞ dolları)

Sövdələşmə xarakterinin adı və kodu	Milli valyuta ilə hesablaşmaqla	SDV hesablaşmaları (dövlət krediti və dövlət kreditinin ödənişindən başqa) üzrə	Dövlət krediti üzrə	Klirinq valyutası hesablaşmaları ilə malların keçirilməsi (dövlət krediti və onun ödən-dən başqa)	Klirinq ilə dövlət krediti üzrə	Qapalı valyuta hesablaşmaları əsasında malların keçirilməsi (dövlət kreditindən başqa)	Qapalı valyuta ilə dövlət krediti üzrə	Birbaşa mal mübadiləsi qaydası (barter sövdələşmələri)	MDB öhdəliyi hesabına müəssisələrin tikintisi üçün	Digərləri	Cəmi
	01	21	23	31	33	41	43	51	75	80	
İxrac	74 810,43	19 041 531,10	6,60	25,24	0,00	169 338,07	593,69	0,23	0,00	459 037,37	19 745 342,73
ümumi ixraca nisbətən %-lə	0,38	96,44	0,00	0,00	0,00	0,86	0,00	0,00	0,00	2,32	100,00
İdxal	637,84	5 487 003,93	84 016,74	70,04	100,90	346 303,70	253,29	2,44	747,32	951 222,15	6 870 358,35
ümumi idxala nisbətən %-lə	0,01	79,86	1,22	0,00	0,00	5,04	0,00	0,00	0,01	13,85	100,00
Saldo	74 172,59	13 554 527,17	-84 010,14	-44,79	-100,90	-176 965,63	340,40	-2,21	-747,32	-492 184,78	12 874 984,38
o cümlədən:											
a) Uzaq xarici ölkələr üzrə											
İxrac	25 644,58	17 126 537,03	0,00	0,00	0,00	125,06	0,00	0,23	0,00	152 691,99	17 304 998,89
ixraca (uzaq xarici ölkələrə) nisbətən %-lə	0,15	98,97	0,00	0,00	0,00	0,00	0,00	0,00	0,00	0,88	100,00
ümumi ixraca nisbətən %-lə	0,13	86,74	0,00	0,00	0,00	0,00	0,00	0,00	0,00	0,77	87,64
İdxal	579,21	4 068 172,50	81 146,62	70,04	100,90	9 346,86	0,00	2,44	747,32	833 524,90	4 993 690,78
idxala (uzaq xarici ölkələrdən) nisbətən	0,01	81,47	1,62	0,00	0,00	0,19	0,00	0,00	0,01	16,69	100,00
ümumi idxala nisbətən %-lə	0,01	59,21	1,18	0,00	0,00	0,14	0,00	0,00	0,01	12,13	72,68
Saldo	25 065,37	13 058 364,53	-81 146,62	-70,04	-100,90	-9 221,80	0,00	-2,21	-747,32	-680 832,91	12 311 308,11
b) MDB ölkələri üzrə											
İxrac	49 165,85	1 914 994,07	6,60	25,24	0,00	169 213,01	593,69	0,00	0,00	306 345,38	2 440 343,84
ixraca (MDB ölkələrinə) nisbətən %-lə	2,01	78,47	0,00	0,00	0,00	6,93	0,02	0,00	0,00	12,55	100,00
ümumi ixraca nisbətən %-lə	0,25	9,70	0,00	0,00	0,00	0,86	0,00	0,00	0,00	1,55	12,36
İdxal	58,63	1 418 831,43	2 870,12	0,00	0,00	336 956,84	253,29	0,00	0,00	117 697,24	1 876 667,56
idxala (MDB ölkələrindən) nisbətən %-lə	0,00	75,60	0,15	0,00	0,00	17,96	0,01	0,00	0,00	6,27	100,00
ümumi idxala nisbətən %-lə	0,00	20,65	0,04	0,00	0,00	4,90	0,00	0,00	0,00	1,71	27,32
Saldo	49 107,22	496 162,64	-2 863,52	25,24	0,00	-167 743,83	340,40	0,00	0,00	188 648,13	563 676,28

İxracda əsas mallar

(min ABŞ dolları)

No	Malların adı	2010-cu ilin ilk 9 ayı ərzində	2011-ci ilin ilk 9 ayı ərzində	2011-ci ilin ilk 9 ayının ümumi ixracına nisbətən %-l	2010-cu ilin ilk 9 ayının ixracına nisbətən %-lə
	İXRAC (cəmi)	15 666 843,98	19 745 342,73	100,00	126,03
1	Xam neft	13 568 826,20	17 125 405,80	86,73	126,21
2	Neft məhsulları	961 206,80	1 104 864,29	5,60	114,94
3	Kimya sənayesi məhsulları	33 830,13	77 368,28	0,39	228,65
4	Pambıq məhlıcı	2 302,40	4 506,55	0,02	195,63
5	Tütün və tütün məmulatları	4 336,24	6 955,00	0,04	160,33
6	Qara metallar və onlardan hazırlanan məmulatlar	86 088,19	156 154,32	0,79	181,38
7	Alüminium və ondan hazırlanan məmulatlar	2 051,65	3 868,84	0,02	188,37
8	Meyvə-tərəvəz	68 876,04	118 831,57	0,60	172,50
9	Bitki və heyvan mənşəli yağlar	140 264,15	141 088,12	0,71	100,59
10	Alkoqollu və alkoqolsuz içkilər	10 807,33	9 858,49	0,05	91,21
	Qalanları	788 254,85	996 441,44	5,05	

İdxalda əsas mallar

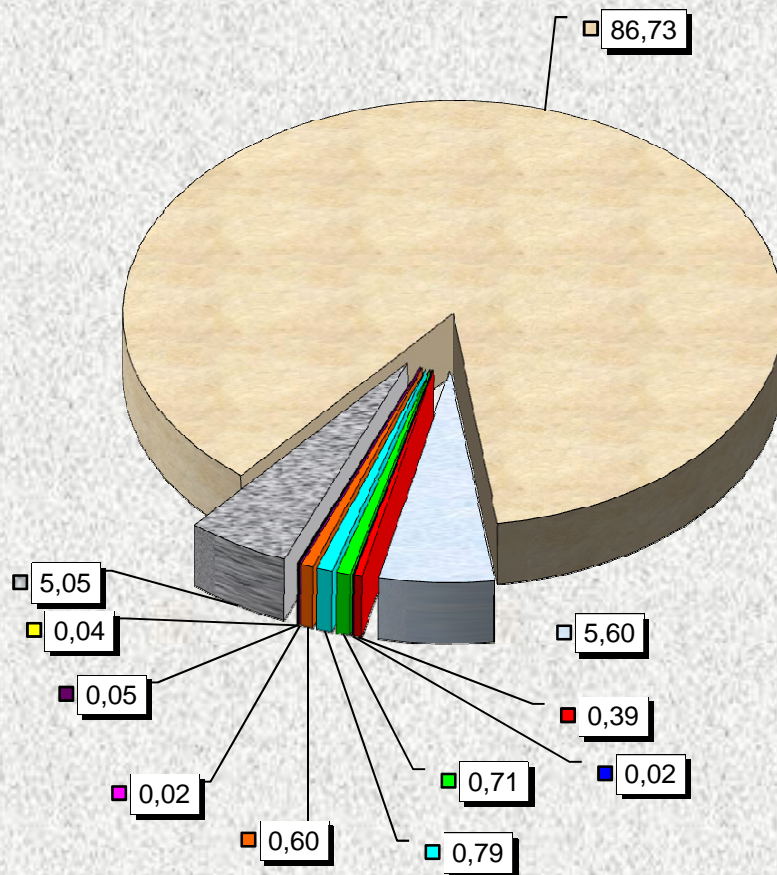
(min ABŞ dolları)

No	Malların adı	2010-cu ilin ilk 9 ayı ərzində	2011-ci ilin ilk 9 ayı ərzində	2011-ci ilin ilk 9 ayı ümumi idxalına nisbətən %-l	2010-cu ilin ilk 9 ayı idxalına nisbətən %-lə
	İDXAL (cəmi)	4 546 363,61	6 870 358,35	100,00	151,12
1	Yeyinti məhsulları	666 179,88	774 480,75	11,27	116,26
	O cümlədən				
1.1	Ət	12 973,33	15 404,07	0,22	118,74
1.2	Süd	6 777,25	7 032,90	0,10	103,77
1.3	Taxıl	185 179,02	196 798,66	2,86	106,27
1.4	Un	1 004,73	57 168,41	0,83	5 689,95
1.5	Şəkər	128 564,40	114 629,54	1,67	89,16
1.6	Yağ	86 448,93	87 883,11	1,28	101,66
2	Maşın, mexanizm, elektrik aparatları, avadanlıqlar və onların hissələri	1 180 397,68	2 160 523,74	31,45	183,03
3	Nəqliyyat vasitələri və onların hissələri	600 335,66	1 191 922,46	17,35	198,54
4	Qara metallar və onlardan hazırlanan	578 853,73	834 980,14	12,15	144,25
5	Oduncaq və ondan hazırlanan məmulatlar	109 115,96	180 257,24	2,62	165,20
6	Xalq istehlakı malları	34 715,58	38 678,97	0,56	111,42
7	Mebel və onun hissələri	35 924,53	50 194,47	0,73	139,72
8	Əczaçılıq məhsulları	101 009,21	156 158,90	2,27	154,60
	Qalanları	1 239 831,38	1 483 161,68	21,59	

İdxal və ixrac əməliyyatlarının əsas yer tutan malların diaqramları (faizlə xüsusi çəkisi)

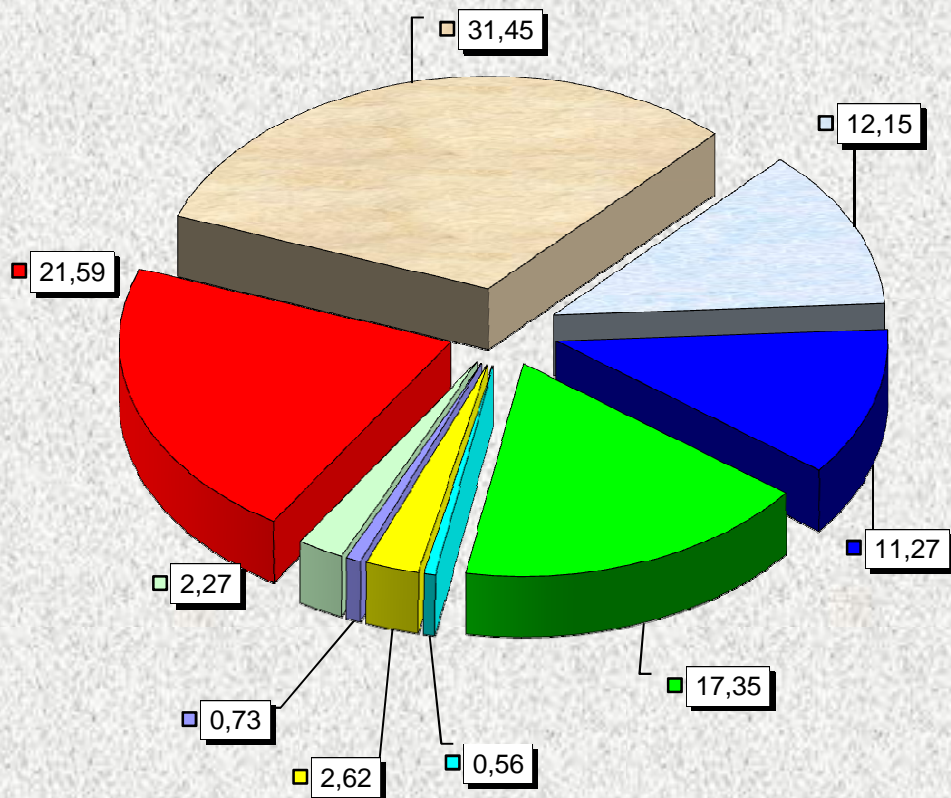
İxrac

- Xam neft
- Neft məhsulları
- Kimya sənayesi məhsulları
- Alüminium və ondan hazırlanan məmulatlar
- Bitki və heyvan mənşəli yağlar
- Qara metallar və onlardan hazırlanan məmulatlar
- Meyvə-tərəvəz
- Pambıq
- Tütün və tütün məmulatları
- Alkoqollu və alkoqolsuz içkilər
- Qalanları



İdxal

- Maşın, mexanizm və elektrik aparatları, avadanlıqları
- Qara metallar və onlardan hazırlanan məmulatlar
- Yeyinti məhsulları
- Nəqliyyat vasitələri və onların hissələri
- Xalq istehlakı malları
- Oduncaq və ondan hazırlanan məmulatlar
- Məbel və onun hissələri
- Əczaçılıq məhsulları
- Qalanları



Ölkələr üzrə ixrac və idxal

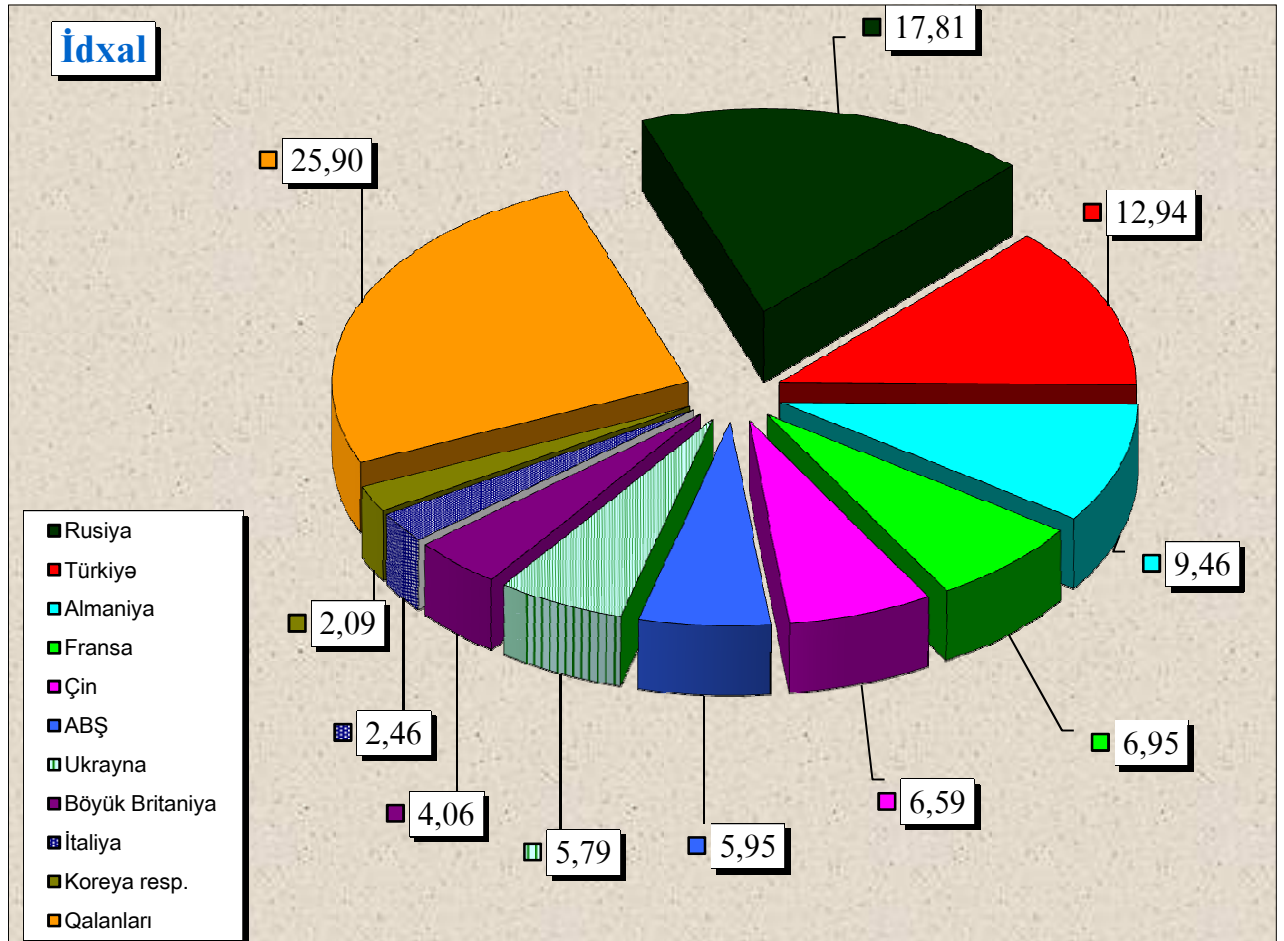
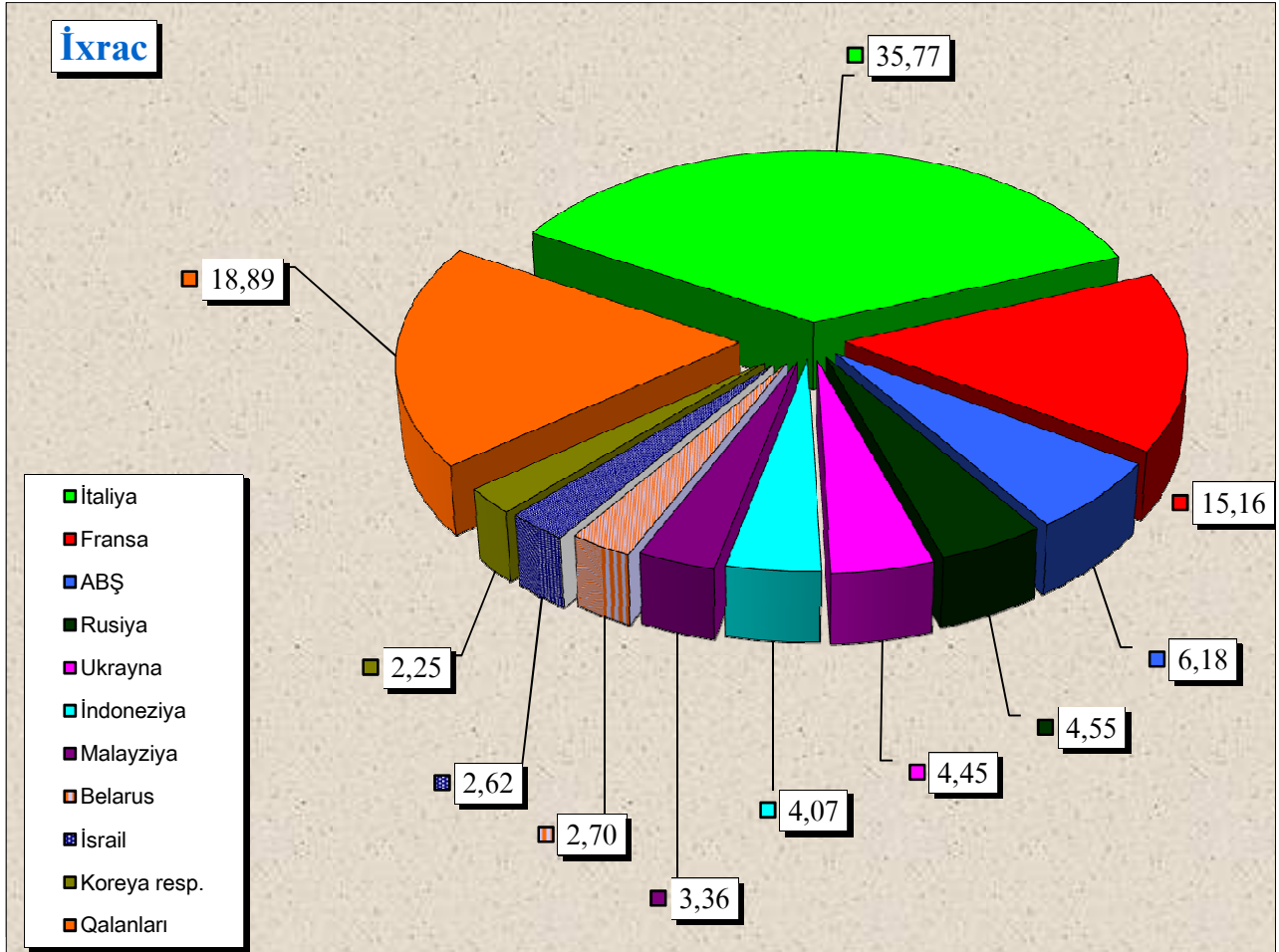
(keçən ilin müvafiq dövrü ilə müqayisə olunmaqla, min ABŞ dolları)

Ölkənin adı	İxrac				İdxal			
	2010-cu ilin ilk 9 ayı	2011-ci ilin ilk 9 ayı	2010-cu ilin ilk 9 ayına nisbətən %lə	2011-ci ilin ilk 9 ayının ümumi ixracına nisbətən %lə	2010-cu ilin ilk 9 ayı	2011-ci ilin ilk 9 ayı	2010-cu ilin ilk 9 ayına nisbətən %lə	2011-ci ilin ilk 9 ayının ümumi idxalına nisbətən %lə
Cəmi	15 666 843,98	19 745 342,73	126,03	100,00	4 546 363,61	6 870 358,35	151,12	100,00
O cümlədən :								
Uzaq xarici ölkələr üzrə cəmi	14 249 652,93	17 304 998,89	121,44	87,64	3 122 644,57	4 993 690,78	159,92	72,68
ABŞ	1 328 353,30	1 221 086,32	91,92	6,18	161 566,41	408 546,66	252,87	5,95
ALBANIYA	6 178,27	9,80	0,16	0,00	0,00	13,10	-	0,00
ALMANIYA	6 957,96	154 577,99	22,22 dəfə	0,78	362 437,38	650 264,99	179,41	9,46
ANDORRA	0,00	0,00	-	0,00	194,06	35,09	18,08	0,00
ANQILYA	0,00	0,00	-	0,00	168,97	777,24	459,98	0,01
ANQOLA	24,39	2,07	8,47	0,00	5,77	0,00	0,00	0,00
ARGENTINA	15,20	13 420,25	882,91 dəfə	0,07	24 658,53	19 118,59	77,53	0,28
ARUBA	28,88	111,28	385,26	0,00	0,00	0,00	-	0,00
AVSTRALIYA	26 320,70	62,56	0,24	0,00	4 014,94	3 958,80	98,60	0,06
AVSTRIYA	778,04	2 486,17	319,54	0,01	48 795,78	69 119,48	141,65	1,01
BANQLADEŞ	9,26	0,00	0,00	0,00	23,70	272,29	11,49 dəfə	0,00
BELÇİKA	1 177,80	2 430,59	206,37	0,01	34 960,74	32 564,34	93,15	0,47
BELİZ	0,00	24,75	-	0,00	29,15	1 673,64	57,41 dəfə	0,02
BERMUD ADALARI	17,91	15,16	84,67	0,00	0,00	0,00	-	0,00
BƏƏ	14 585,28	5 463,62	37,46	0,03	29 303,65	52 177,27	178,06	0,76
BƏHREYN	509,82	7,93	1,56	0,00	56,90	181,93	319,75	0,00
BOLQARISTAN	88 938,83	287 528,45	323,29	1,46	8 589,47	13 758,98	160,18	0,20
BOSNIYA VƏ HERS.	2,08	0,00	0,00	0,00	379,98	374,18	98,47	0,01
BÖYÜK BRITANIYA	5 194,32	11 474,17	220,90	0,06	218 077,38	279 088,38	127,98	4,06
BRAZİLİYA	171,63	24,10	14,04	0,00	107 465,48	118 925,32	110,66	1,73
BRUNEY	0,00	21,09	-	0,00	0,00	0,00	-	0,00
CAR	9,94	0,01	0,10	0,00	17 457,23	879,48	5,04	0,01
ÇEXIYA	95,76	70 978,79	741,21 dəfə	0,36	34 322,27	82 970,96	241,74	1,21
ÇİLİ	0,00	0,00	-	0,00	155,11	638,48	411,64	0,01
ÇİN	241 764,11	24 771,93	10,25	0,13	380 804,65	452 468,87	118,82	6,59
ÇERNOQORIYA	0,00	1,76	-	0,00	0,00	0,00	-	0,00
DANİMARKA	6,28	577,47	92,02 dəfə	0,00	8 452,17	38 340,33	453,62	0,56
DOMİNİKAN RES.	0,00	0,00	-	0,00	0,00	1,48	-	0,00
DOMİNİKA	0,00	0,00	-	0,00	0,00	19,63	-	0,00
EKVADOR	0,00	0,50	-	0,00	10 816,51	14 570,06	134,70	0,21
EKVATOR. QVİNEYA	251,82	1,21	0,48	0,00	0,00	0,00	-	0,00
ESTONIYA	336,42	576,02	171,22	0,00	6 171,01	3 651,29	59,17	0,05
ƏFQANİSTAN	36 058,74	70 037,39	194,23	0,35	3,57	27,08	757,54	0,00
ƏLCƏZƏİR	37 614,58	108,94	0,29	0,00	62,08	64,10	103,25	0,00
FİLİPPİN	23,61	0,00	0,00	0,00	114,58	316,46	276,20	0,00
FINLANDIYA	24,38	42,37	173,82	0,00	21 029,91	39 546,99	188,05	0,58
FRANSA	1 568 813,79	2 992 914,20	190,78	15,16	80 644,05	477 495,43	592,10	6,95
GÜRCÜSTAN	285 531,05	374 424,53	131,13	1,90	39 735,55	67 905,55	170,89	0,99

HİBRALTAR	0,00	0,00	-	0,00	256,77	71,38	27,80	0,00
HİNDİSTAN	298 903,46	295 653,50	98,91	1,50	28 417,34	29 075,96	102,32	0,42
XORVATIYA	541 390,63	203 906,45	37,66	1,03	1 380,61	2 570,65	186,20	0,04
İNDONEZIYA	740 823,28	803 515,04	108,46	4,07	1 878,12	11 097,67	590,89	0,16
İORDANIYA	20,06	17,78	88,64	0,00	1 579,92	2 977,83	188,48	0,04
İRAQ	27 571,78	6 770,80	24,56	0,03	179,17	198,66	110,88	0,00
İRAN	90 372,63	118 189,92	130,78	0,60	76 873,10	114 799,74	149,34	1,67
İRLANDIYA	26,02	14,54	55,86	0,00	5 969,25	8 888,60	148,91	0,13
İSLANDIYA	5,61	0,00	0,00	0,00	5,00	258,85	51,77 defə	0,00
İSPANIYA	178 502,62	283 689,11	158,93	1,44	13 394,09	16 790,73	125,36	0,24
İSRAİL	1 376 379,22	517 356,76	37,59	2,62	56 099,47	29 873,63	53,25	0,43
İSVEÇRƏ	57 179,75	66 276,44	115,91	0,34	66 937,00	113 656,30	169,80	1,65
İSVEÇ	70,73	586,19	828,81	0,00	25 711,54	46 015,22	178,97	0,67
İTALIYA	4 992 437,63	7 063 287,82	141,48	35,77	74 095,55	169 081,25	228,19	2,46
KANADA	317 030,84	171,53	0,05	0,00	12 667,39	12 793,95	101,00	0,19
KENIYA	0,00	0,00	-	0,00	449,18	665,14	148,08	0,01
KİPR	23 266,59	36 572,93	157,19	0,19	5 277,05	2 622,17	49,69	0,04
KİRİBATA	0,00	0,00	-	0,00	0,00	2,47	-	0,00
KOLUMBIYA	4,20	0,00	0,00	0,00	1 948,31	7,34	0,38	0,00
KOMOR ADALARI	0,00	0,00	-	0,00	0,00	1,10	-	0,00
KONQO	28,54	25,95	90,93	0,00	0,90	6,32	701,91	0,00
KOREYA RESP.	65 102,35	444 219,31	682,34	2,25	125 374,12	143 309,36	114,31	2,09
KOREYA (KXDR)	0,00	0,00	-	0,00	0,00	26,38	-	0,00
KOSTA-RIKA	0,00	0,00	-	0,00	115,68	106,33	91,92	0,00
KOT-DİVUAR	0,00	0,00	-	0,00	0,00	2,91	-	0,00
KUBA	140,00	0,00	0,00	0,00	0,53	22,18	41,55 defə	0,00
KÜVEYT	12,51	38,80	310,14	0,00	704,85	52,81	7,49	0,00
QABON	0,33	10,49	32,27 defə	0,00	6,93	1,12	16,20	0,00
QANA	1,90	3,51	184,89	0,00	0,00	0,00	-	0,00
QATAR	23,40	22,61	96,62	0,00	40,35	11 519,94	285,47 defə	0,17
QAYMAN	11,68	14,98	128,31	0,00	0,00	0,00	-	0,00
LATVIYA	2 139,68	13 656,42	638,24	0,07	4 489,43	9 698,22	216,02	0,14
LIBERIYA	0,00	0,00	-	0,00	0,00	6,18	-	0,00
LİXTENŞTEYN	0,00	0,92	-	0,00	4,49	8,78	195,66	0,00
LİTVA	1 180,92	4 080,35	345,52	0,02	12 974,39	13 614,10	104,93	0,20
LİVAN	51 733,37	32 315,31	62,47	0,16	125,08	654,54	523,29	0,01
LİVIYA	127 801,07	0,76	0,00	0,00	0,00	0,62	-	0,00
LÜKSEMBURQ	126,73	39,29	31,00	0,00	6 739,49	13 283,46	197,10	0,19
MACARİSTAN	43,12	2,05	4,75	0,00	8 382,62	20 703,65	246,98	0,30
MAKEDONIYA	0,00	0,00	-	0,00	1 457,90	35,16	2,41	0,00
MALAVI	0,00	0,00	-	0,00	493,83	90,01	18,23	0,00
MALAYZIYA	578 709,51	663 985,67	114,74	3,36	29 873,04	27 949,03	93,56	0,41
MALTA	95 731,31	194 129,10	202,79	0,98	255,21	294,95	115,57	0,00
MAROKKO	0,00	182,10	-	0,00	1 139,86	2 516,37	220,76	0,04
MARŞAL ADALARI	0,00	0,00	-	0,00	3,09	269,82	87,30 defə	0,00
MAVRİKİ	0,00	0,00	-	0,00	0,00	8,41	-	0,00
MAVRİTANIYA	0,00	0,00	-	0,00	0,00	187,30	-	0,00
MEKSIKA	92,87	32,26	34,74	0,00	807,15	3 244,84	402,01	0,05
MƏR.AFRIKA RESP.	0,00	0,00	-	0,00	0,00	21,76	-	0,00
MİSİR	18 183,00	133 994,50	736,92	0,68	582,32	1 677,74	288,11	0,02
MONQOLUSTAN	194,93	195,88	100,49	0,00	0,00	32,21	-	0,00
MONSERRAT	0,00	0,00	-	0,00	0,00	32,23	-	0,00
MOZAMBIK	5,53	330,97	59,88 defə	0,00	4,04	0,00	0,00	0,00
MÜQ.YELENA ADASI	0,00	0,00	-	0,00	0,00	1,24	-	0,00
MYANMA	0,00	0,00	-	0,00	0,11	3,44	30,67 defə	0,00
NAURU	0,00	0,00	-	0,00	0,00	24,08	-	0,00

NEPAL	0,00	0,00	-	0,00	0,00	68,82	-	0,00
NİDERLAND	51 225,38	5 485,55	10,71	0,03	33 342,26	81 048,25	243,08	1,18
NİGERİYA	66,78	22,86	34,23	0,00	5,38	7,48	138,97	0,00
NİGER	0,00	0,00	-	0,00	0,00	0,97	-	0,00
NORVEÇ	1 073,91	186,97	17,41	0,00	6 423,45	15 021,33	233,85	0,22
OMAN	10,63	4 226,19	397,51 defə	0,02	19,82	136,80	690,36	0,00
PAKİSTAN	76,94	7,33	9,53	0,00	1 745,24	2 651,01	151,90	0,04
PANAMA	0,00	14,82	-	0,00	6 722,70	6 019,99	89,55	0,09
PARAQVAY	0,00	0,00	-	0,00	0,00	6,60	-	0,00
PERU	0,00	1,35	-	0,00	3,28	26,21	799,01	0,00
POLŞA	5 087,19	1 903,63	37,42	0,01	17 915,61	108 461,33	605,40	1,58
PORTUQALIYA	86 971,88	143 036,47	164,46	0,72	659,00	1 149,03	174,36	0,02
PUERTO-RIKO	0,00	0,00	-	0,00	48,74	2,40	4,93	0,00
RUMİNİYA	92 339,14	52 139,49	56,47	0,26	12 775,65	13 526,21	105,87	0,20
SAN-MARİNO	0,00	0,00	-	0,00	21,26	76,31	358,97	0,00
SERBİYA	3,17	9,31	293,93	0,00	1 192,06	1 405,01	117,86	0,02
SERRA-LEONE	0,00	32,66	-	0,00	0,00	0,00	-	0,00
SEYŞEL ADALARI	0,00	56,34	-	0,00	29,37	12,89	43,87	0,00
SƏUDIYYƏ ƏRƏBİS.	134,55	10 550,21	78,41 defə	0,05	811,80	211,21	26,02	0,00
SİNGAPUR	184 549,11	350,77	0,19	0,00	167 020,49	10 693,13	6,40	0,16
SLOVAKİYA	355,00	26,59	7,49	0,00	12 578,22	13 150,62	104,55	0,19
SLOVENİYA	4,11	0,00	0,00	0,00	3 904,64	6 891,78	176,50	0,10
SOMALİ	0,00	0,00	-	0,00	4,35	5,71	131,45	0,00
SURİYA	109,62	68,98	62,92	0,00	700,62	853,69	121,85	0,01
SYANQAN (HONKONQ)	2,20	0,00	0,00	0,00	570,40	1 655,70	290,27	0,02
ŞRİ-LANKA	0,00	0,00	-	0,00	10 118,53	11 765,15	116,27	0,17
TAILAND	122 884,29	135 370,21	110,16	0,69	9 448,30	9 759,26	103,29	0,14
TANZANIYA	0,00	3,44	-	0,00	106,92	220,29	206,03	0,00
TAYVAN	71 313,30	0,00	0,00	0,00	3 260,39	25 856,24	793,04	0,38
TERSİKAYKOS	0,00	0,00	-	0,00	0,00	5,65	-	0,00
TRİNİDAD VƏ TOBAQ	17,09	0,52	3,04	0,00	0,00	105,75	-	0,00
TUNİS	2 085,54	0,00	0,00	0,00	1 575,00	4 984,68	316,49	0,07
TÜRKIYƏ	132 173,43	279 027,80	211,11	1,41	522 340,05	889 081,51	170,21	12,94
UQANDA	0,00	0,31	-	0,00	0,00	0,00	-	0,00
URUQVAY	0,00	0,00	-	0,00	784,12	1 485,20	189,41	0,02
VENESUELA	8,20	0,17	2,10	0,00	15,11	0,00	0,00	0,00
VİRGİN ADA.(ABŞ)	78 574,31	352 193,42	448,23	1,78	3,26	0,00	0,00	0,00
VİRGİN ADA.(BRİT)	0,00	0,00	-	0,00	290,86	179,78	61,81	0,00
VYETNAM	23,13	264,30	11,43 defə	0,00	729,72	838,85	114,95	0,01
YAPONİYA	140,27	307,75	219,41	0,00	102 292,50	125 305,48	122,50	1,82
YENİ KALDONİYA	0,00	0,00	-	0,00	0,00	8,08	-	0,00
YENİ ZELANDİYA	30,75	54,13	176,05	0,00	14 366,23	14 292,35	99,49	0,21
YUNANİSTAN	169 389,56	203 185,83	119,95	1,03	10 633,20	5 550,96	52,20	0,08
ZAMBIYA	0,00	0,00	-	0,00	0,00	1,25	-	0,00
ZİMBABVE	0,00	0,00	-	0,00	9,01	567,19	62,99 defə	0,01
MDB ölkələri üzrə cəmi	1 417 191,06	2 440 343,84	172,20	12,36	1 423 719,05	1 876 667,56	131,81	27,32
BELARUS	4 237,97	532 765,55	125,71 defə	2,70	85 269,79	48 886,15	57,33	0,71
QAZAXİSTAN	29 399,47	50 223,18	170,83	0,25	191 736,67	128 477,38	67,01	1,87
QIRĞIZİSTAN	37 149,57	17 346,98	46,69	0,09	728,87	753,91	103,44	0,01
MOLDOVA	152,67	2 321,99	15,21 defə	0,01	2 754,21	3 757,84	136,44	0,05
ÖZBƏKİSTAN	10 949,95	19 819,94	181,00	0,10	7 098,10	45 209,26	636,92	0,66
RUSİYA	526 985,74	898 134,54	170,43	4,55	776 508,93	1 223 653,53	157,58	17,81
TACİKİSTAN	4 938,28	10 745,10	217,59	0,05	324,45	2 292,17	706,48	0,03
TÜRKMƏNİSTAN	194 766,12	30 225,08	15,52	0,15	10 014,26	11 930,46	119,13	0,17
UKRAYNA	608 341,70	878 263,13	144,37	4,45	348 686,43	398 055,33	114,16	5,79

**İdxal və ixrac əməliyyatlarının ölkələr üzrə diaqramları
(faizlə xüsusi çəkisi)**



Mal qrupları üzrə ixrac və idxal

(keçən ilin müvafiq dövrü ilə müqayisə olunmaqla, min ABŞ dolları ilə)

Grupun kodu	Grupun adı	İxrac			İdxal		
		2010-cu ilin ilk 9 ayı	2011-ci ilin ilk 9 ayı	keçən ilə nisbətən %-lə	2010-cu ilin ilk 9 ayı	2011-ci ilin ilk 9 ayı	keçən ilə nisbətən %-lə
01	Diri heyvanlar	4,77	67,73	14,20 dəfə	2 785,51	7 253,13	260,39
02	Ət və əlavə ət məhsulları	69,42	43,95	63,30	12 973,33	15 404,07	118,74
03	Balıqlar və xərçəngkimilər, molyuskalar və başqa su onurğasızlar	287,82	64,87	22,54	2 837,37	3 981,16	140,31
04	Süd məhsulları; quş yumurtası, təbii bal, başqa yerdə adı çəkilmiş heyvan mənşəli yeyinti məhsulları	2,52	15,14	600,87	43 842,68	59 029,11	134,64
05	Başqa yerdə adı çəkilmiş heyvan mənşəli məhsullar	115,31	278,18	241,25	128,10	72,38	56,50
06	Canlı ağaclar və başqa bitkilər, kök yumruları, köklər və bitkilərin digər hissələri; kəsilmiş çiçəklər və dekorativ bitkilər	0,00	36,15	-	5 010,76	11 558,49	230,67
07	Tərəvəzlər və bə'zi yeyilən meyvəköklülər və kök yumruları	37 066,99	69 919,99	188,63	16 632,79	26 928,19	161,90
08	Yeməli meyvələr və qoz-fındıq; sitrus və bostan bitkilərinin qabıqları və nazik dəriləri	31 809,05	48 911,58	153,77	34 165,61	28 340,27	82,95
09	Kofe, çay, mate [Paraqvay çayı] və ədviyyələr	21 789,67	22 003,38	100,98	14 501,85	15 785,36	108,85
10	Dənli bitkilər	174,59	34,48	19,75	205 443,51	216 418,79	105,34
11	Unüyütmə-yarma sənayesi məhsulları; maya; nişasta; inulin; buğda özü	15,39	21,64	140,59	8 516,08	68 985,29	810,06
12	Yağlı bitkilərin toxumları və meyvələri; digər toxum, meyvələr və dən; dərman bitkiləri və texniki məqsədlər üçün bitkilər; küləş və yem	1 639,20	4 112,69	250,90	5 882,94	6 151,07	104,56
13	Təmizlənməmiş təbii şellak; kitrələr, qatranlar və digər bitki şirələri və ekstraktları	11,69	0,00	0,00	176,61	274,76	155,57
14	Toxunma (hörgü) mə'mulatlının hazırlanması üçün nəzərdə tutulmuş bitki mənşəli materiallar; başqa yerdə adı çəkilməyən bitki mənşəli digər məhs.	56,46	126,78	224,53	115,84	431,37	372,40
15	Heyvan və ya bitki mənşəli piylər və yağlar; onların parçalanma məhsulları; hazır yeyinti piyləri; heyvan və ya bitki mənşəli mumlar	140 264,15	141 088,12	100,59	64 667,81	67 261,10	104,01
16	Ətdən, balıqdan və ya xərçəngkimilərdən, molyuskalardan və digər su onurğasızlardan hazırlanan hazır məhsullar	7 144,87	5 703,16	79,82	9 630,92	8 854,97	91,94
17	Şəkər və şəkərdən hazırlanan qənnadi mə'mulatları	103 870,06	126 511,51	121,80	148 817,29	135 932,83	91,34
18	Kakao və ondan hazırlanan mə'mulatlər	2 046,63	3 194,69	156,09	18 521,39	21 609,98	116,68
19	Dənli bitkilərdən, undan, nişastadan və süddən hazırlanan məhsullar; unlu qənnadi mə'mulatları	2 943,42	3 020,94	102,63	20 469,22	31 213,82	152,49
20	Meyvələrin, tərəvəzin, qoz-fındığın və ya bitkilərin digər hissələrinin e'malı məhsulları	15 540,98	15 537,64	99,98	12 847,91	13 681,72	106,49
21	Müxtəlif ərzaq məhsulları	637,87	1 029,67	161,42	23 741,93	24 205,97	101,95
22	Spirtili və spirtsiz içkilər və sirkə	10 807,33	9 858,49	91,22	28 570,19	36 848,11	128,97
23	Yeyinti sənayesinin qalıqları və tullantıları; heyvanlar üçün hazır yemlər	6 214,78	5 109,15	82,21	12 778,32	14 193,77	111,08
24	Tütün və onun sənaye əvəzediciləri	4 336,24	6 955,00	160,39	167 119,84	182 863,23	109,42
25	Duz; kükürd; torpaq və daş; suvaq materialları, əhəng və sement	4 898,65	8 553,16	174,60	84 022,25	105 720,76	125,82
26	Filizlər, şlaklar və kül	26,42	10 129,78	383,38 dəfə	7 991,19	2 653,37	33,20
27	Mineral yanacaq, neft və onun e'malı məhsulları; bitumlu minerallar; mineral mum	14 779 236,18	18 737 258,34	126,78	54 498,21	61 893,14	113,57
28	Qeyri üzvi kimya məhsulları; qiymətli materialların, nadir torpaq metalların radioaktiv elementlərin və ya izotopların üzvi və ya qeyri-üzvi birləş-i	5 227,02	3 965,45	75,86	20 225,47	29 317,98	144,96

29	Üzvi kimyəvi birləşmələr	22 261,10	44 954,39	201,94	21 793,60	22 147,84	101,63
30	Əzəclilik məhsulları	1 018,83	23 566,73	23,13 dəfə	101 009,21	156 158,90	154,60
31	Gübrələr	0,00	414,94	-	8 059,96	23 407,27	290,41
32	Aşılavıcı və boyayıcı ekstraktlar; tanninlər və onun törəmələri; boyalar, piqmentlər və digər boyayıcı maddələr; boyaqlar və laklar;	569,58	324,25	56,93	11 073,74	14 856,79	134,16
33	Efir yağları və rezinoidlər; ətriyyat, kosmetika və tualet vasitələri	310,65	84,34	27,15	32 094,10	34 956,84	108,92
34	Sabun, səthi-aktiv üzvi maddələr, yuyucu vasitələr, sürtgü materialları, sün'i və hazır mumlar, təmizləmə və cilalama üçün tərkiblər,	261,90	243,38	92,93	51 389,45	55 294,32	107,60
35	Zülali maddələr, şəkildəyişdirilmiş nişastalar; yapışqanlar; fermentlər	14,29	11,46	80,19	1 674,27	2 634,28	157,34
36	Partlayıcı maddələr; pirotexnika mə'mulətləri; kibritlər, pirofor ərintilər bə'zi alışqan maddələr	23,36	58,87	252,00	1 607,59	2 927,06	182,08
37	Foto və kino malları	0,00	0,05	-	819,40	2 100,44	256,34
38	Digər kimyəvi maddələr	4 143,40	3 744,43	90,37	48 896,83	90 766,29	185,63
39	Polimr materiallar, plastik kütlələr və onlardan hazırlanan mə'mulətlər	46 931,01	93 872,17	200,02	132 781,25	214 098,28	161,24
40	Kauçuk, rezin və onlardan hazırlanan mə'mulətlər	125,78	123,55	98,22	31 691,82	43 983,32	138,78
41	E'mal olunmamış gön və dəri [dəri xammalları] (təbii xəzdən başqa) və dəri	8 216,01	7 863,20	95,71	39,80	5,30	13,32
42	Dəri mə'mulətləri; sərraclıq-yəhər mə'mulətləri və qoşqu ləvazimatı; yol ləvazimatı, qadın çantaları və analoji mallar; bağırsaqdan hazırlanan mə'm	2,72	19,59	720,78	1 845,26	2 579,19	139,77
43	Təbii və sün'i xəz; ondan hazırlanan mə'mulətlər	0,00	0,00	-	40,66	141,55	348,12
44	Oduncaq və ondan hazırlanan mə'mulətlər; oduncaq kömürü	749,23	749,85	100,08	109 115,96	180 257,24	165,20
45	Mantar və ondan hazırlanan mə'mulətlər	0,00	0,00	-	205,80	391,82	190,39
46	Samandan, alfadan və digər materiallardan hörgü mə'mulətləri; səbət mə'muləti və toxunma mə'mulətlər	0,00	0,00	-	34,55	4,59	13,29
47	Oduncaqdan və ya digər lifli sellüloz materiallardan hazırlanan kütlə; tullantılardan və makulaturadan regenerasiya edilən kağız və karton	6,51	16,06	246,68	410,38	257,41	62,72
48	Kağız və karton; kağız kütləsindən, kağızdan və kartondan hazırlanan mə'mulətlər	1 832,03	3 190,09	174,13	59 815,81	68 713,78	114,88
49	Kitablar, qəzetlər, reproduksiya və poliqrafiya sənayesinin digər mə'mulətləri; əlyazmaları, makinada yazılan mətnlər və çertyojlar	558,87	83,23	14,89	31 924,13	19 528,90	61,17
50	İpək	1 209,47	1 239,27	102,46	24,70	646,08	26,15 dəfə
51	Qoyun yunu, heyvanların zərif və qaba yunu, at tükündən iplik və parça	0,00	69,24	-	99,15	21,11	21,30
52	Pambıq	9 970,48	16 805,48	168,55	1 823,09	1 164,79	63,89
53	Digər bitki toxuculuq lifləri; kağız ipliklər və onlardan hazırlanan parçalar	0,00	0,00	-	101,24	116,69	115,27
54	Kimyəvi liflər	4 136,80	4 554,80	110,10	3 272,46	3 510,33	107,27
55	Kimyəvi ştapel liflər	0,61	28,11	45,75 dəfə	1 880,93	1 830,86	97,34
56	Pambıq, keçə və qeyri-parça materialları; xüsusi iplik; şpaqat; kanat və kəndir mə'mulətləri; trosar, kanatlar və onlardan olan mə'mulətlər	0,55	382,22	692,74 dəfə	2 950,82	5 255,26	178,10
57	Xalçalar və digər döşəməüstü örtüklər	208,45	102,29	49,07	2 687,41	2 787,51	103,72
58	Xüsusi parçalar, iki üzədən tikilmiş parçalar; krujeva, şəkəkə, bəzək materi alları, tikmələr	50,38	93,99	186,54	170,00	233,40	137,29
59	Həpdurulmuş, örtülmüş, təkrarlanmış toxuculuq materialları; onlardan olan texniki tə'yinatlı mə'mulətlər	91,73	393,38	428,84	4 702,45	3 624,28	77,07
60	Maşında və əldə toxunmuş trikotaj parçalar	0,00	1,23	-	361,66	357,58	98,87
61	Paltar və trikotaj paltar ləvazimatları, maşında və ya əldə toxunmuş	3 630,75	3 819,80	105,21	1 784,36	2 095,55	117,44
62	Paltar və toxunma paltar ləvazimatları (maşında və ya əldə toxunmuş trikotajdan başqa)	238,53	275,42	115,47	16 531,86	17 432,11	105,45
63	Digər hazır toxunma mə'mulətlər; dəstlər; geyilmiş paltar və toxuculuq mə'mulətləri; əski-üskü (cındır)	9 232,61	15 831,18	171,47	6 525,11	7 957,95	121,96
64	Ayaqqabı, ketrlər və analoji mə'mulətlər; onların hissələri	19,51	403,04	20,66 dəfə	4 813,32	4 564,75	94,84
65	Baş geyimləri və onların hissələri	7,62	0,46	6,04	371,03	437,34	117,87

66	Cətirlər, əl ağacları, əl ağacları-oturacaqlar, çubuqlar, minik atları üçün qamçılar və onların hissələri	0,00	0,45	-	221,88	573,04	258,27
67	E'mal olunmuş lələk və pərgü və ondan olan mə'mulətlər; sün'i güllər, insan saçından mə'mulətlər	0,00	2,63	-	8,76	15,97	182,25
68	Daş gips, sement, asbest, slyuda və ya analoji mə'mulətlər	613,49	1 941,22	316,42	38 494,03	60 923,77	158,27
69	Keramik mə'mulətlər	178,74	198,60	111,11	20 869,29	25 844,48	123,84
70	Şüşə və ondan hazırlanan mə'mulətlər	239,50	1 191,90	497,66	91 385,98	55 213,23	60,42
71	Təbii və ya yetişdirilmiş mirvari, qiymətli və ya azqiymətli daşlar, qiymətli metallar, qiymətli metallara tutulmuş qeyri-nəcib metallar	57 093,86	66 049,97	115,69	8 251,78	20 935,28	253,71
72	Qara metallar	58 708,46	75 152,62	128,01	161 635,06	288 527,90	178,51
73	Qara metallardan hazırlanan mə'mulətlər	27 379,73	81 001,70	295,85	417 218,67	546 452,24	130,98
74	Mis və ondan hazırlanan mə'mulətlər	6 218,85	9 131,11	146,83	15 456,38	20 592,71	133,23
75	Nikel və ondan hazırlanan mə'mulətlər	0,00	0,00	-	413,21	1 877,89	454,46
76	Alüminium və ondan hazırlanan mə'mulətlər	2 051,65	3 868,84	188,57	31 137,76	40 861,98	131,23
78	Qurğuşun və ondan hazırlanan mə'mulətlər	1 329,71	2 393,91	180,03	362,24	209,80	57,92
79	Sink və ondan hazırlanan mə'mulətlər	242,51	92,38	38,09	8 510,02	5 139,65	60,40
80	Qalay və ondan hazırlanan mə'mulətlər	0,00	0,00	-	23,04	40,42	175,44
81	Digər qeyri-nəcib metallar; metalo-keramiaka; onlardan hazırlanan mə'mulətlər	0,00	0,00	-	76,58	566,80	740,09
82	Qeyri-nəcib metallardan alətlər, bıçaq mə'mulətləri, qaşıqlar, çəngəllər; onların qeyri-nəcib metallardan hazırlanan hissələri	85,15	543,35	638,08	29 991,73	32 474,01	108,28
83	Qeyri nəcib metallardan digər mə'mulətlər	87,84	144,55	164,55	13 136,77	16 231,29	123,56
84	Nüvə reaktorları, qazanlar, avadanlıqlar və texniki qurğular; onların hissələri	18 352,03	20 310,53	110,67	865 151,32	1 511 746,79	174,74
85	Elektrik maşınları və avadanlıqları, onların hissələri; səyazıçı və səslən- dirici aparatlar; televiziya təsvirlərinin və səs üçün aparatlar;	4 027,11	19 362,53	480,80	315 246,35	648 776,94	205,80
86	Dəmir yol və ya tramvay lokomotivləri, dəmir yol nəqliyyatı vasitələri və onların hissələri; dəmir yol və tramvay şəbəkələri üçün yol qurğuları	261,18	870,30	333,22	2 578,30	28 255,25	10,96 dəfə
87	Quru nəqliyyatı vasitələri, dəmir yol, tramvay nəqliyyat vasitələrindən başqa; onların hissələri və avadanlıqları	1 951,61	2 181,51	111,78	446 599,85	466 019,30	104,35
88	Uçan aparatlar, kosmik aparatlar və onların hissələri	290,05	276,70	95,40	60 419,09	684 215,06	11,32 dəfə
89	Gəmilər, qayıqlar və digər üzən vasitələr	174 919,08	169,78	0,10	90 738,42	13 432,84	14,80
90	Optik, fotoqrafiya, kinematoqrafiya, ölçü, nəzarət, ən dəqiq tibbi və cərrahə cihaz və aparatlar; onların hissələri və ləvazimatları	4 675,83	4 138,54	88,51	114 655,02	122 228,86	106,61
91	Bütün növlərdən olan saatlar və onların hissələri	6,28	31,57	502,32	2 356,57	3 075,82	130,52
92	Musiqi alətləri; onların hissələri və ləvazimatları	29,42	97,62	331,80	264,13	86,66	32,81
94	Mebel: yataq ləvazimatları, döşəklər, döşək əsasları, divan yastıqları və analoji içi doldurulma mebel ləvazimatları; başqa yerdə adı çəkilməmiş cih	3 029,91	2 936,82	96,93	63 110,29	79 737,46	126,35
95	Oyuncaqlar, oyunlar və idman avadanlıqları; onların hissələri və ləvazimatları	26,13	14,55	55,68	2 849,43	3 365,58	118,11
96	Müxtəlif hazır mə'mulətlər	49,89	16,77	33,61	2 124,15	3 269,34	153,91
97	İncəsənət əsərləri, kolleksiya əşyaları və antikvariat	303,48	69,01	22,74	9,45	72,17	764,09
	Yekun:	15 666 843,98	19 745 342,73	126,03	4 546 363,61	6 870 358,35	151,12