



**Azərbaycan Respublikası  
Dövlət Gömrük Komitəsi**

# **Azərbaycan Respublikası Xarici Ticarətinin Gömrük Statistikası**

**Hesabat dövrü:  
01.01.2012 – 31.12.2012**

**1) Büdcə daxilolmaları haqqında məlumat**

<b>Yığım</b>	<b>Məbləğ</b> (min AZN)
Gömrük rüsumları üzrə	230 622.2
ƏDV üzrə	883 366.3
Aksizlər üzrə	76 850.2
Yol vergisi üzrə	17 510.1

## **2) Xarici iqtisadi fəaliyyət (XİF) iştirakçıları haqqında məlumat**

<b>Xarici ölkələrin sayı</b>	<b>155</b>
<b>XİF iştirakçılarının sayı</b> <i>o cümlədən:</i>	<b>8 662</b>
<b>- Fiziki şəxslər üzrə</b>	<b>4 778</b>
<b>- Hüquqi şəxslər üzrə</b> <i>o cümlədən:</i>	<b>3 884</b>
- dövlət sektoru	306
- özəl sektoru	3 578
<b>Gömrük bəyannamələrinin sayı</b> <i>o cümlədən:</i>	<b>276 078</b>
<b>- idxal bəyannamələri</b>	<b>233 876</b>
<b>- ixrac bəyannamələri</b>	<b>42 202</b>

**3) Ticarət əməliyyatlarının həcmi – 33 560 842.37 min ABŞ doll.**

*(2011-ci ilə nisbətən 7.61 % azalmışdır)*

*o cümlədən:*

**3.1 İdxal əməliyyatları üzrə - 9 652 870.18 min ABŞ doll.**

*(2011-ci ilə nisbətən 1.06 % azalmışdır)*

**İdxal olunan malların çeşidlərinin sayı – 6 421 ədəd**

<b>Göstəricilər</b>	<b>Məbləğ</b> <i>(min ABŞ doll)</i>	<b>Əlavələr</b>
Dövlət sektorunun payı	2 052 780.69	
Özəl sektorunun payı	7 149 990.32	
Fiziki şəxslərin payı	450 099.17	
MDB ölkələri	2 378 041.30	
Aİ ölkələri	2 669 552.99	Əlavə 4
Digər ölkələr	4 605 275.89	
Müvəqqəti idxal	1 101 652.29	
İdxal əməliyyatlarının həcmninin		
- yüksək həddi	1 207 941.72 (dekabr)	Əlavə 1
- aşağı həddi	657 308.84 (yanvar)	
- orta aylıq artım	50 057.54	
Humanitar yük, təmənnəsiz kömək və texniki yardım	33 543.89	

**3.2 İxrac əməliyyatları üzrə - 23 907 972.19 min ABŞ doll.**

*(2011-ci ilə nisbətən 10.02 % azalmışdır)*

**İxrac olunan malların çeşidlərinin sayı - 2 273 ədəd**

<b>Göstəricilər</b>	<b>Məbləğ (min ABŞ doll)</b>	<b>Əlavələr</b>
Dövlət sektorunun payı	22 476 019.24	
Özəl sektorunun payı	1 198 670.28	
Fiziki şəxslərin payı	233 282.67	
MDB ölkələri	1 251 985.89	
Aİ ölkələri	11 198 921.93	Əlavə 4
Digər ölkələr	11 457 064.37	
Müvəqqəti ixrac	118 433.39	
İxrac əməliyyatlarının həcmi		
- yüksək həddi	2 592 511.11 <i>(aprel)</i>	Əlavə 1
- aşağı həddi	1 371 272.82 <i>(iyul)</i>	
- orta aylıq azalma	3 190.04	
Humanitar yük, təmənnasız kömək və texniki yardım	533.48	

### 3.3 Neft və neft məhsulları, təbii qaz və elektrik enerjisinin ixracı haqqında məlumat

<b>Məhsul adı</b>	<b>Miqdarı</b>	<b>Dəyəri</b> <i>(min ABŞ doll)</i>
<b>Xam neft, ton</b> (sayğac göstəricilərinə əsasən) <i>o cümlədən:</i>	<b>34 935 943.2</b>	--
- <i>Bakı-Tbilisi-Ceyhan boru kəməri ilə</i>	27 999 519.3	--
- <i>Supsa boru kəməri ilə</i>	3 923 654.0	--
- <i>Şimal boru kəməri ilə</i>	1 997 271.0	--
- <i>Dəmir yolu nəqliyyatı ilə</i>	1 015 498.9	--
Xam neft, ton (GB üzrə rəsmiləşdirilmiş)	24 244 237.1	20 232 597.80
Neft məhsulları, ton	1 614 136.6	1 321 209.78
Təbii qaz, min m <sup>3</sup> (sayğac göstəricilərinə əsasən)	6 990 509.1	--
Təbii qaz, min m <sup>3</sup> (GB üzrə rəsmiləşdirilmiş)	2 714 008.1	648 717.15
Elektrik enerjisi, min kVt/s (sayğac göstəricilərinə əsasən)	341 058.6	--
Elektrik enerjisi, min kVt/s (GB üzrə rəsmiləşdirilmiş)	482 697.6	24 756.31

### 3.4 Avtomobillərin idxalı haqqında məlumat

<b>Məlin adı</b>	<b>Miqdarı (ədəd)</b>	<b>Dəyəri (min ABŞ doll.)</b>
<b>Cəmi idxal olunmuşdur</b> <i>o cümlədən:</i>	<b>101 255</b>	<b>1 119 546.01</b>
Sürücü daxil olmaqla 10 nəfər və ya daha çox adam daşımaq üçün nəzərdə tutulmuş motorlu nəqliyyat vasitələri	1 038	49 881.01
Əsasən adamların daşınması üçün nəzərdə tutulmuş minik avtomobilləri və digər motorlu nəqliyyat vasitələri	89 652	760 099.07
Yük daşımaq üçün motorlu nəqliyyat vasitələri	9 433	213 350.87
Xüsusi təyinatlı motorlu nəqliyyat vasitələri	1 132	96 215.06

#### 4) Sövdələşmə xarakteri üzrə malların keçirilməsi :

Sövdələşmə xarakterinin kodu və adı	İxrac		İdxal	
	dəyəri (min ABŞ doll.)	ixraca nisbətən %-lə	dəyəri (min ABŞ doll.)	idxala nisbətən %-lə
<b>01 – Milli valyuta ilə hesablaşma</b>	<b>106 309,60</b>	<b>0,44</b>	<b>6 553,12</b>	<b>0,07</b>
<b>2 - SDV ilə hesablaşmalar, o cümlədən:</b>	<b>22 778 030,19</b>	<b>95,27</b>	<b>7 702 845,20</b>	<b>79,80</b>
21 – SDV ilə hesablaşma (dövlət krediti və dövlət kreditinin ödənişindən başqa)	22 778 017,16	95,27	7 546 388,47	78,18
23 – Dövlət krediti üzrə hesablaşma	13,03	0,00	156 360,06	1,62
26 – Dövlət kreditinin ödənilməsi üzrə hesablaşma	0,00	0,00	96,67	0,00
<b>3 - Klirinq üzrə hesablaşmalar, o cümlədən:</b>	<b>0,00</b>	<b>0,00</b>	<b>328,07</b>	<b>0,00</b>
31 – Klirinq valyutası ilə hesablaşma (dövlət krediti və dövlət kreditinin ödənişindən başqa)	0,00	0,00	159,86	0,00
33 – Klirinq ilə dövlət krediti üzrə hesablaşma	0,00	0,00	24,73	0,00
36 – Klirinq ilə dövlət kreditinin ödənişi hesabına	0,00	0,00	143,48	0,00
<b>4 - Qapalı valyuta ilə hesablaşmalar, o cümlədən:</b>	<b>265 767,20</b>	<b>1,11</b>	<b>490 377,15</b>	<b>5,08</b>
41 – Qapalı valyuta ilə hesablaşma (dövlət krediti və dövlət kreditinin ödənişindən başqa)	265 767,20	1,11	489 925,82	5,08
43 – Qapalı valyuta ilə dövlət krediti üzrə hesablaşma	0,00	0,00	451,33	0,00
<b>5 – Digər kommersiya əməliyyatları, o cümlədən:</b>	<b>0,00</b>	<b>0,00</b>	<b>293,17</b>	<b>0,00</b>
51 – Barter sövdələşmələri	0,00	0,00	293,17	0,00
<b>7 – Müəssisə və obyektlərin tikintisi haqqında saziş-öhdəlik hesabına malların keçirilməsi, o cümlədən:</b>	<b>0,00</b>	<b>0,00</b>	<b>66,43</b>	<b>0,00</b>
71 – Klirinq valyutası hesabı ilə kompensasiya öhdəliyi hesabına	0,00	0,00	13,74	0,00
71 –MDB ölkələrinin öhdəliyi hesabına	0,00	0,00	52,69	0,00
<b>8 – Digərləri</b>	<b>757 865,21</b>	<b>3,17</b>	<b>1 452 407,05</b>	<b>15,05</b>



### **5) Daşınan yüklər haqqında məlumat**

<b>İstiqamət və nəqliyyatın növü</b>	<b>Miqdarı (ton)</b>	<b>Əlavələr</b>
<b>- İxrac</b>	<b>30 322 685,15</b>	Əlavə 6
<i>o cümlədən:</i>		
dəniz nəqliyyatı vasitəsilə	252 253,89	
dəmiryolu vasitəsilə	2 910 663,96	
avtomobil vasitəsilə	586 030,52	
hava nəqliyyatı vasitəsilə	392 172,81	
poçt vasitəsilə	0,17	
stasionar nəql etmə vasitələr	26 177 213,22	
özü hərəkət edən vasitələr	4 350,59	
<b>- İdxal</b>	<b>9 582 534,43</b>	
<i>o cümlədən:</i>		
dəniz nəqliyyatı vasitəsilə	1 505 156,55	
dəmiryolu vasitəsilə	6 017 885,74	
avtomobil vasitəsilə	1 943 980,84	
hava nəqliyyatı vasitəsilə	21 127,32	
poçt vasitəsilə	23,31	
özü hərəkət edən vasitələr	94 360,67	
<b>- Tranzit</b>	<b>11 170 874.84</b>	
<b>Cəmi</b>	<b>51 076 094.42</b> <i>(2011-ci ilə nisbətən 93.30 % təşkil edir)</i>	

## **6) Gömrük Hüquqpozmalarına qarşı mübarizə haqqında məlumat**

### **6.1 Aşkar edilmiş cinayət xarakterli faktlar – 274**

*o cümlədən:*

Qaçaqmalçılıq faktı	210
Narkotik vasitələrin və psixotrop maddələrin qanunsuz dövriyyəsi ilə əlaqədar faktlar	88
Tutulmuş narkotik vasitələrin miqdarı (qram)	122 035.3540
Tutulmuş psixotrop maddələrin miqdarı (qram)	9 551.8700
Gömrük ödənişlərinin ödənilməsindən yayınma	4
Aksiz markası ilə markalanmalı olan malları belə marka olmadan idxal etmə	28
Digər cinayət xarakterli faktlar	39
Təqsirləndirilən şəxslər	321

### **6.2 Aşkar edilmiş inzibati xəta faktları – 14 331**

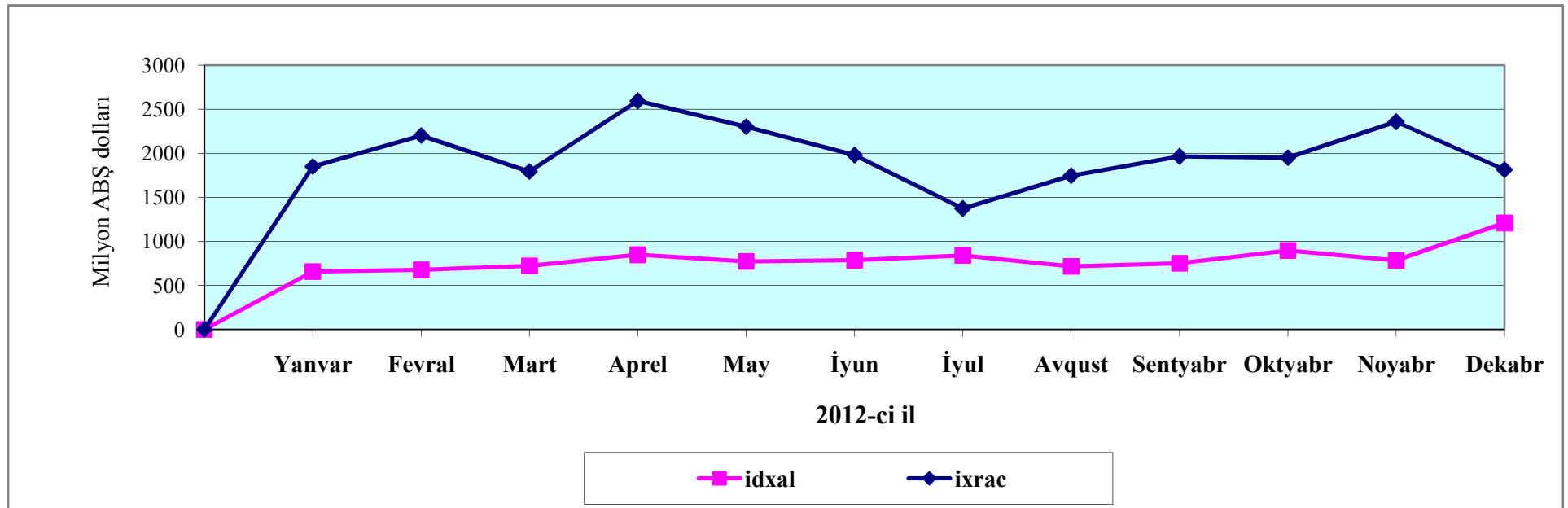
*o cümlədən:*

Kənar keçirmə	1
Gizli keçirmə	141
Bəyan etməmə	274
Malların, nəqliyyat vasitələrinin və onlara aid sənədlərin çatdırılmaması	12775
Geri aparmama (gətirməmə)	545
Gömük ödənişlərindən yayınma	3
Aksiz markasız idxal	6
Digər xətalər	608

## İxrac və idxal əməliyyatlarının dinamikası

(min ABŞ dolları)

	Yanvar	Fevral	Mart	Aprel	May	İyun	İyul	Avqust	Sentyabr	Oktyabr	Noyabr	Dekabr	12 ayda
<b>İxrac</b>	1 848 823.54	2 200 082.79	1 791 695.43	2 592 511.11	2 301 435.76	1 976 953.37	1 371 272.82	1 744 556.11	1 962 410.56	1 948 514.14	2 355 983.49	1 813 733.07	<b>23 907 972.19</b>
<b>İdxal</b>	657 308.84	675 583.01	721 262.33	847 252.19	772 653.39	785 132.81	839 997.67	716 613.24	750 764.54	895 486.48	782 873.97	1 207 941.72	<b>9 652 870.18</b>
<b>Saldo</b>	1 191 514.70	1 524 499.78	1 070 433.10	1 745 258.92	1 528 782.38	1 191 820.56	531 275.15	1 027 942.87	1 211 646.02	1 053 027.67	1 573 109.52	605 791.35	<b>14 255 102.01</b>
<b>Dövriyyə</b>	2 506 132.38	2 875 665.80	2 512 957.76	3 439 763.30	3 074 089.15	2 762 086.19	2 211 270.49	2 461 169.35	2 713 175.10	2 844 000.62	3 138 857.46	3 021 674.79	<b>33 560 842.37</b>
<b>İxracın aylıq artımı</b>		351 259.25	-408 387.36	800 815.68	-291 075.35	-324 482.39	-605 680.56	373 283.29	217 854.45	-13 896.42	407 469.34	-542 250.42	
<b>İdxalın aylıq artımı</b>		18 274.17	45 679.32	125 989.86	-74 598.80	12 479.43	54 864.86	-123 384.43	34 151.30	144 721.94	-112 612.51	425 067.76	



## İxracda əsas mallar

(min ABŞ dolları)

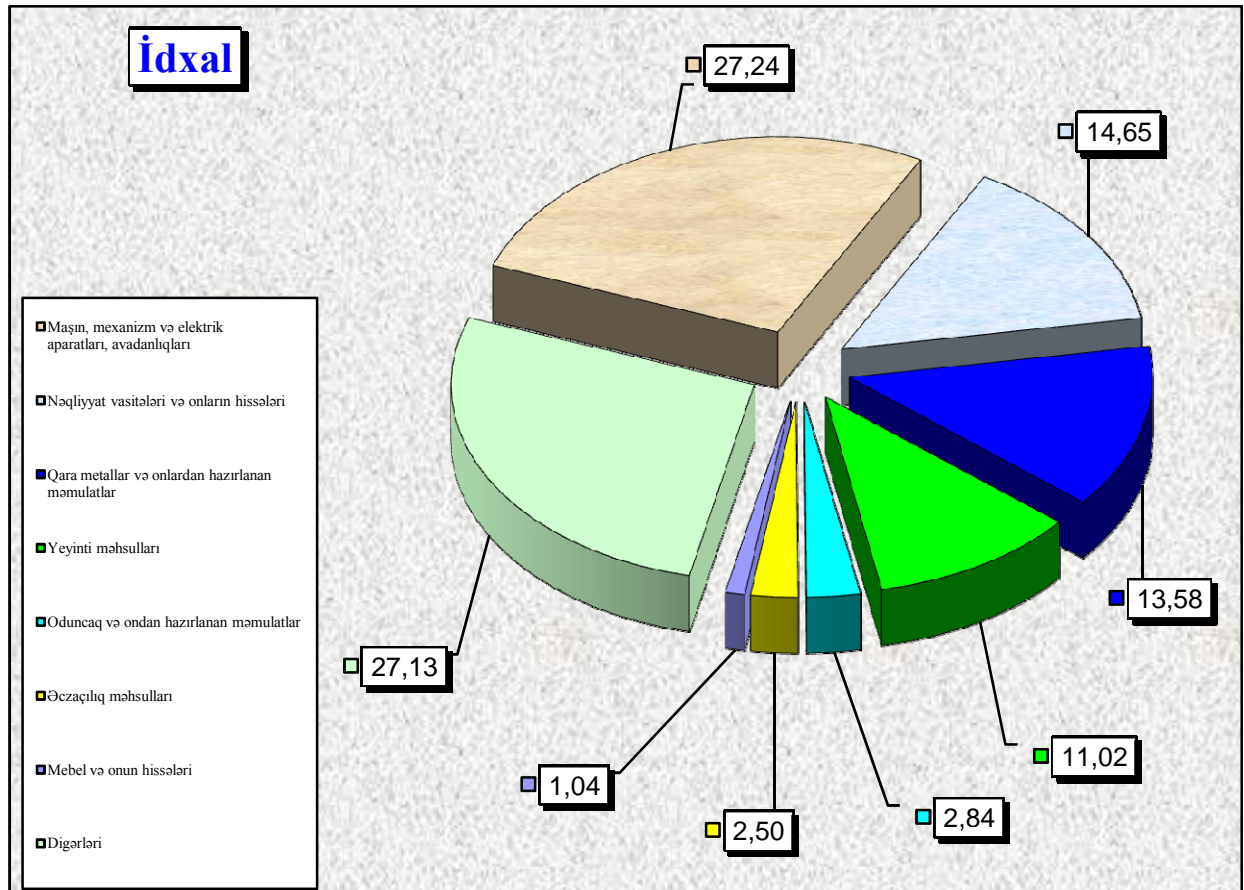
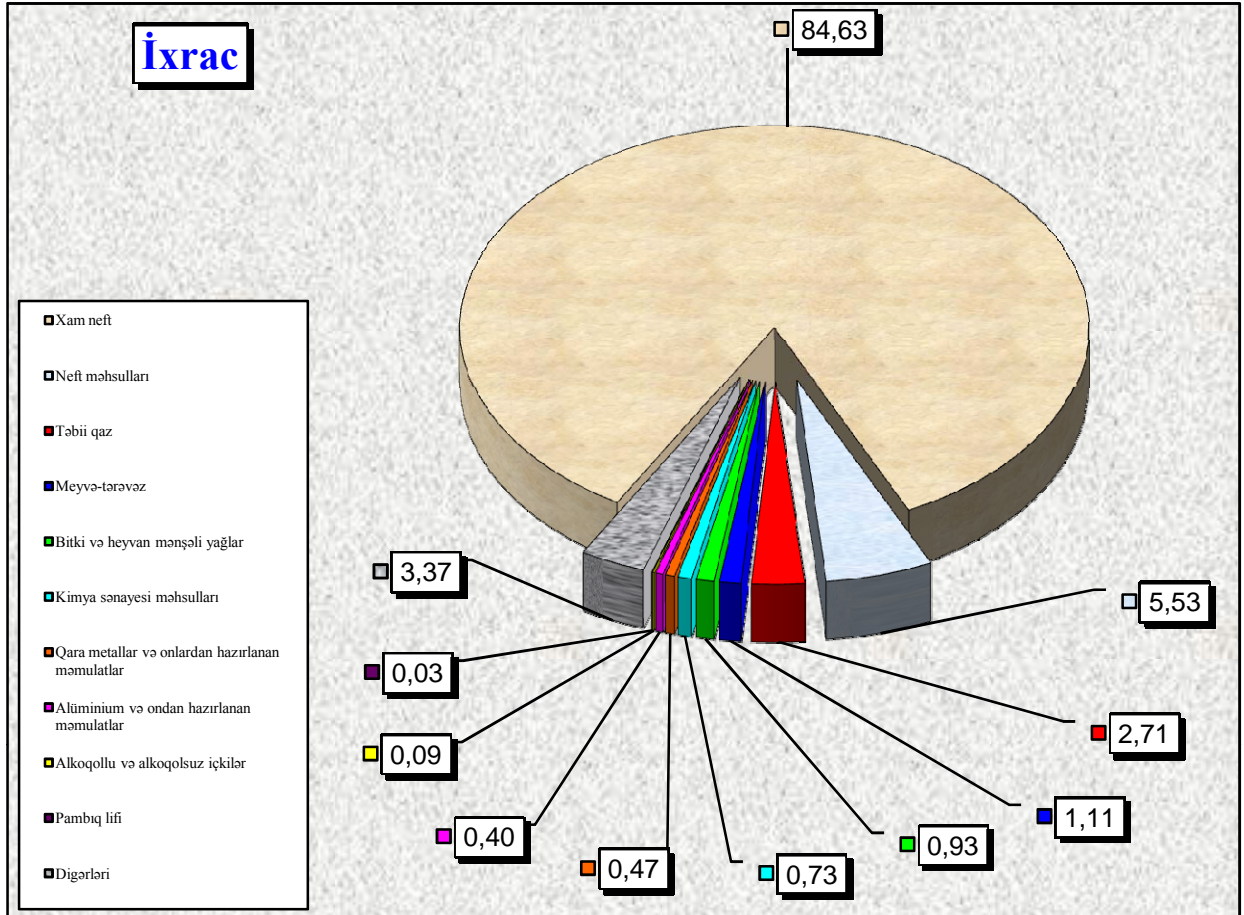
№	Malların adı	2011-ci il ərzində	2012-ci il ərzində	2012-ci ilin ümumi ixracına nisbətən %-lə	2011-ci ilin ixracına nisbətən %-lə
	<b>İxrac - cəmi</b>	<b>26 570 871.82</b>	<b>23 907 972.19</b>	<b>100,00</b>	<b>89.98</b>
1	Xam neft	22 911 044.60	20 232 597.80	84.63	88.31
2	Neft məhsulları	1 527 661.26	1 321 209.78	5.53	86.49
3	Təbii qaz	574 551.57	648 717.15	2.71	112.91
4	Kimya sənayesi məhsulları	120 123.54	174 584.98	0.73	145.34
5	Pambıq lifi	4 975.43	8 156.11	0.03	163.93
6	Qara metallar və onlardan hazırlanan məmulatlar	204 136.15	113 422.47	0.47	55.56
7	Alüminium və ondan hazırlanan məmulatlar	12 689.56	94 929.43	0.40	748.09
8	Meyvə-tərəvəz	231 272.48	264 326.49	1.11	114.29
9	Bitki və heyvan mənşəli yağlar	173 756.92	221 765.96	0.93	127.63
10	Alkoqollu və alkoqolsuz içkilər	15 727.03	21 304.91	0.09	135.47
	<b>Digərləri</b>	<b>794 933.28</b>	<b>806 957.11</b>	<b>3.37</b>	<b>101.51</b>

## İdxalda əsas mallar

(min ABŞ dolları)

Nö	Malların adı	2011-ci il ərzində	2012-ci il ərzində	2012-ci ilin ümumi idxalına nisbətən %-lə	2011-ci ilin idxalına nisbətən %-lə
	<b>İdxal - cəmi</b>	<b>9 756 070.48</b>	<b>9 652 870.18</b>	<b>100,00</b>	<b>98.94</b>
1	Yeyinti məhsulları	1 081 536.94	1 064 000.58	11.02	98.38
	ondan:				
1.1	Ət	22 511.45	15 772.33	0.16	70.06
1.2	Süd	9 299.84	6 966.78	0.07	74.91
1.3	Buğda	282 015.01	339 828.47	3.52	120.50
1.4	Un	60 331.49	6 107.98	0.06	10.12
1.5	Şəkər	167 813.55	176 549.50	1.83	105.21
1.6	Yağ	120 981.97	136 808.37	1.42	113.08
2	Maşın, mexanizm, elektrik aparatları, avadanlıqlar və onların hissələri	3 036 677.25	2 629 611.10	27.24	86.60
3	Nəqliyyat vasitələri və onların hissələri	1 689 780.59	1 414 435.65	14.65	83.71
4	Qara metallar və onlardan hazırlanan məmulatlar	1 171 892.08	1 310 518.41	13.58	111.83
5	Oduncaq və ondan hazırlanan məmulatlar	257 807.67	274 100.80	2.84	106.32
6	Mebel və onun hissələri	73 502.94	100 297.30	1.04	136.45
7	Əczaçılıq məhsulları	243 031.01	241 735.25	2.50	99.47
	<b>Digərləri</b>	<b>2 201 842.00</b>	<b>2 618 171.08</b>	<b>27.13</b>	<b>118.91</b>

**İdxal və ixrac əməliyyatlarında əsas yer tutan malların diaqramları  
(faizlə xüsusi çəkisi)**



## Ölkələr üzrə ixrac və idxal

(2011-ci illə müqayisə olunmaqla, min ABŞ dolları ilə)

Ölkələrin adı	İxrac				İdxal			
	2011-ci il	2012-ci il	2011-ci ilə nisbətən %-lə	2012-ci ilin ümumi ixracına nisbətən %-lə	2011-ci il	2012-ci il	2011-ci ilə nisbətən %-lə	2012-ci ilin ümumi idxalına nisbətən %-lə
A	1	2	3	4	5	6	7	8
<b>Cəmi</b>	<b>26 570 871.82</b>	<b>23 907 972.19</b>	<b>89.98</b>	<b>100.00</b>	<b>9 756 070.48</b>	<b>9 652 870.18</b>	<b>98.94</b>	<b>100.00</b>
<b>o cümlədən:</b>								
<b>MDB ölkələri üzrə cəmi</b>	<b>2 924 417.93</b>	<b>1 251 985.89</b>	<b>42.81</b>	<b>5.24</b>	<b>2 553 502.81</b>	<b>2 378 041.30</b>	<b>93.13</b>	<b>24.64</b>
Belarus	666 770.69	11 691.13	1.75	0.05	64 540.14	68 028.26	105.40	0.70
Qazaxıstan	58 281.45	52 870.35	90.72	0.22	217 307.88	340 555.59	156.72	3.53
Qırğızıstan	21 151.31	26 676.85	126.12	0.11	923.39	2 240.71	242.66	0.02
Moldova Respublikası	2 542.71	251.75	9.90	0.00	5 576.78	8 785.93	157.54	0.09
Özbəkistan	21 881.67	11 523.43	52.66	0.05	50 555.12	8 027.40	15.88	0.08
Rusiya Federasiyası	1 187 342.06	959 838.34	80.84	4.01	1 641 134.94	1 378 444.55	83.99	14.28
Tacikistan	13 207.31	43 990.09	333.07	0.18	2 773.47	159.60	5.75	0.00
Türkmənistan	43 915.02	58 915.59	134.16	0.25	12 913.61	32 709.62	253.30	0.34
Ukrayna	909 325.71	86 228.38	9.48	0.36	557 777.47	539 089.63	96.65	5.58
<b>Avropa İttifaqı ölkələri üzrə cəmi</b>	<b>15 776 550.62</b>	<b>11 198 921.93</b>	<b>70.98</b>	<b>46.84</b>	<b>3 147 112.02</b>	<b>2 669 552.99</b>	<b>84.83</b>	<b>27.66</b>
Almaniya	523 363.90	964 767.31	184.34	4.04	844 370.08	779 867.92	92.36	8.08
Avstriya	3 965.41	139 980.32	35,30 dəfə	0.59	93 583.09	124 602.49	133.15	1.29
Belçika	2 888.89	2 684.43	92.92	0.01	56 838.82	57 542.21	101.24	0.60
Bolqarıstan	410 410.54	597 561.54	145.60	2.50	35 907.61	25 975.33	72.34	0.27
Böyük Britaniya	15 871.71	326 657.14	20,58 dəfə	1.37	485 746.25	496 188.33	102.15	5.14
Çexiya Respublikası	203 903.81	511 763.12	250.98	2.14	102 639.39	98 223.05	95.70	1.02
Danimarka	1 422.41	2 167.26	152.37	0.01	43 195.96	20 118.65	46.58	0.21
Estoniya	663.76	379.37	57.15	0.00	4 141.85	5 935.88	143.31	0.06
Finlandiya	69.01	49.13	71.19	0.00	65 892.91	51 860.97	78.70	0.54

A	1	2	3	4	5	6	7	8
Fransa	4 036 652.60	1 775 643.84	43.99	7.43	608 854.70	185 834.81	30.52	1.93
İrlandiya	42.43	27 697.13	652,78 dəfə	0.12	12 467.09	18 241.63	146.32	0.19
İspaniya	283 792.92	66 912.17	23.58	0.28	35 606.01	91 472.51	256.90	0.95
İsveç	601.08	82.09	13.66	0.00	85 709.82	63 679.92	74.30	0.66
İtaliya	9 340 999.12	5 547 994.05	59.39	23.21	254 578.58	261 622.08	102.77	2.71
Kipr	68 022.23	23 391.94	34.39	0.10	2 680.42	50 252.62	18,75 dəfə	0.52
Latviya	14 013.19	5 716.17	40.79	0.02	12 896.46	8 540.78	66.23	0.09
Litva	5 026.09	2 684.56	53.41	0.01	20 018.26	21 322.42	106.51	0.22
Lüksemburq	130.91	172.66	131.89	0.00	27 696.49	14 443.66	52.15	0.15
Macarıstan	35.26	57.39	162.77	0.00	36 749.62	23 709.95	64.52	0.25
Malta	268 578.34	51 685.36	19.24	0.22	364.00	307.44	84.46	0.00
Niderland	6 808.45	10 848.62	159.34	0.05	141 020.99	150 086.12	106.43	1.55
Polşa	3 110.47	3 482.96	111.98	0.01	119 515.38	45 255.77	37.87	0.47
Portuqaliya	324 860.02	243 085.13	74.83	1.02	2 594.83	2 913.65	112.29	0.03
Rumıniya	53 041.85	59 600.63	112.37	0.25	14 895.94	23 989.10	161.04	0.25
Slovakiya	146.11	5.22	3.57	0.00	19 230.40	26 273.01	136.62	0.27
Sloveniya	6.26	17.93	286.53	0.00	11 053.56	6 088.13	55.08	0.06
Yunanıstan	208 123.84	833 834.49	400.64	3.49	8 863.52	15 204.55	171.54	0.16
<b>Digər ölkələr üzrə cəmi</b>	<b>7 869 903.27</b>	<b>11 457 064.37</b>	<b>145.58</b>	<b>47.92</b>	<b>4 055 455.65</b>	<b>4 605 275.89</b>	<b>113.56</b>	<b>47.71</b>
Albaniya	9.80	0.00	0.00	0.00	17.60	46.50	264.18	0.00
Amerika Birləşmiş Ştatları	1 804 637.82	1 600 829.59	88.71	6.70	630 456.14	715 664.95	113.52	7.41
Amerika Samoası	0.00	0.00	0.00	0.00	0.00	2.36	0.00	0.00
Andorra	0.00	0.00	0.00	0.00	58.83	10.87	18.48	0.00
Anqilya (Britaniya)	0.00	0.00	0.00	0.00	1 193.53	1 211.90	101.54	0.01
Anqola	2.07	22.62	10,95 dəfə	0.00	3.64	0.00	0.00	0.00
Argentina	13 421.76	24.74	0.18	0.00	23 027.89	14 991.93	65.10	0.16
Aruba	144.58	83.84	57.99	0.00	0.00	0.00	0.00	0.00
Avstraliya	106.94	31 172.36	291,51 dəfə	0.13	5 844.51	7 198.11	123.16	0.07
Banqladеш	0.00	0.00	0.00	0.00	273.16	43.93	16.08	0.00
Barbados	0.00	0.00	0.00	0.00	0.00	37.54	0.00	0.00
Beliz	24.75	0.00	0.00	0.00	4 125.41	254.34	6.17	0.00
Bermud adaları	15.16	42.10	277.64	0.00	0.00	0.00	0.00	0.00
Bəhreyn	7.93	15.31	193.11	0.00	208.39	51.05	24.50	0.00
Birləşmiş Ərəb Əmirlikləri	13 756.68	14 279.76	103.80	0.06	95 355.29	101 550.84	106.50	1.05



A	1	2	3	4	5	6	7	8
Birləşmiş Tanzaniya Respublikası	3.44	4.17	121.23	0.00	320.28	621.21	193.96	0.01
Bosniya və Herseqovina	0.00	2.09	0.00	0.00	395.89	283.94	71.72	0.00
Braziliya	96.45	316.35	327.99	0.00	175 937.95	183 275.93	104.17	1.90
Bruney-Darüssalam	26.02	2.67	10.25	0.00	1.21	5.64	466.20	0.00
Cəbəllütariq	0.00	0.00	0.00	0.00	118.97	478.10	401.86	0.00
Cənubi Afrika Respublikası	0.01	4.29	429,15 dəfə	0.00	948.80	2 602.92	274.34	0.03
Cənubi Sudan	0.00	0.00	0.00	0.00	0.00	3.59	0.00	0.00
Çili	0.00	0.00	0.00	0.00	737.44	406.07	55.06	0.00
Çin	39 010.89	183 768.90	471.07	0.77	628 418.50	632 290.33	100.62	6.55
Çinin xüsusi inzibati rayonu Honkong	0.00	758.95	0.00	0.00	2 177.57	3 211.62	147.49	0.03
Çinin xüsusi inzibati rayonu Makao	0.00	0.00	0.00	0.00	0.00	0.54	0.00	0.00
Dominika	0.00	0.00	0.00	0.00	19.63	5.56	28.32	0.00
Dominikan Respublikası	0.00	0.00	0.00	0.00	1.48	4.31	292.09	0.00
Ekvador	0.50	15.94	31,74 dəfə	0.00	24 201.08	16 459.65	68.01	0.17
Ekvatorial Qvineya	1.21	2.24	184.21	0.00	1.47	0.00	0.00	0.00
Əfqanıstan	100 194.13	119 916.35	119.68	0.50	27.08	0.00	0.00	0.00
Əlcəzair	2 242.28	2 866.88	127.86	0.01	66.01	71.59	108.45	0.00
Filippin	646.42	35.12	5.43	0.00	380.24	221.20	58.17	0.00
Gürcüstan	535 309.01	570 724.92	106.62	2.39	89 501.14	129 934.56	145.18	1.35
Hindistan	366 848.39	1 890 655.57	515.38	7.91	44 671.37	69 701.14	156.03	0.72
Xorvatiya	347 710.72	330 588.75	95.08	1.38	8 639.35	3 407.62	39.44	0.04
İndoneziya	913 152.74	1 757 317.82	192.45	7.35	13 188.72	37 272.89	282.61	0.39
İordaniya	57.83	44.81	77.48	0.00	3 535.17	1 267.87	35.86	0.01
İraq	99 096.01	418 427.09	422.24	1.75	363.24	316.33	87.09	0.00
İran İslam Respublikası	144 828.67	87 342.28	60.31	0.37	160 490.87	176 442.87	109.94	1.83
İslandiya	0.00	20.02	0.00	0.00	479.17	630.70	131.62	0.01
İsrail	817 575.08	1 666 619.32	203.85	6.97	37 564.40	61 591.37	163.96	0.64
İsveçrə	176 792.47	82 011.55	46.39	0.34	181 383.93	133 733.35	73.73	1.39
İşğal olunmuş Fələstin əraziləri	0.00	0.00	0.00	0.00	0.00	32.85	0.00	0.00
Kamboca	0.00	0.00	0.00	0.00	0.00	0.72	0.00	0.00
Kamerun	0.00	0.00	0.00	0.00	0.00	3.60	0.00	0.00
Kanada	225.71	8 482.12	37,58 dəfə	0.04	16 516.98	32 583.93	197.28	0.34
Kayman adaları	14.98	8.87	59.23	0.00	0.00	0.00	0.00	0.00
Keçmiş Yuqoslaviya Resp. Makedoniya	0.00	0.00	0.00	0.00	43.62	416.07	953.91	0.00
Keniya	0.00	0.00	0.00	0.00	677.84	48.83	7.20	0.00

A	1	2	3	4	5	6	7	8
Kolumbiya	4.45	45.62	10,24 dəfə	0.00	49.65	202.54	407.96	0.00
Konqo	25.95	15.48	59.66	0.00	22.86	0.00	0.00	0.00
Koreya (KXDR)	0.00	0.00	0.00	0.00	26.38	10.08	38.19	0.00
Koreya Respublikası	444 220.06	1 132.36	0.25	0.00	203 805.09	242 811.33	119.14	2.52
Kosta-Rika	0.00	0.00	0.00	0.00	133.94	178.42	133.20	0.00
Kot-divuar	0.00	0.00	0.00	0.00	2.91	3.64	124.83	0.00
Kuba	0.00	0.00	0.00	0.00	22.18	5 154.84	232,43 dəfə	0.05
Küveyt	60.13	13.71	22.80	0.00	52.81	177.65	336.42	0.00
Qabon	10.49	11.88	113.22	0.00	6.08	80.58	13,24 dəfə	0.00
Qana	66.29	42.82	64.59	0.00	0.00	65.34	0.00	0.00
Qətər	24.26	1 524.62	62,85 dəfə	0.01	12 042.14	1 312.04	10.90	0.01
Qvineya	0.00	0.00	0.00	0.00	0.00	7 969.23	0.00	0.08
Lixtenşteyn	0.92	1.16	126.55	0.00	8.78	16.88	192.12	0.00
Livan	32 327.81	31 178.61	96.45	0.13	844.76	269.22	31.87	0.00
Liviya	0.76	142 448.03	187 421,75 dəfə	0.60	1.89	5.37	284.27	0.00
Madaqaskar	0.00	0.00	0.00	0.00	0.42	2.27	535.49	0.00
Malavi	0.00	0.00	0.00	0.00	330.78	538.97	162.94	0.01
Malayziya	663 989.91	370 669.24	55.82	1.55	37 307.75	19 000.21	50.93	0.20
Maldiv adaları	0.00	5.41	0.00	0.00	0.00	0.00	0.00	0.00
Marşal adaları	0.00	0.00	0.00	0.00	283.39	1.00	0.35	0.00
Mavrikiya	0.00	0.00	0.00	0.00	0.57	5.03	880.80	0.00
Mavritaniya	0.00	0.00	0.00	0.00	187.30	0.24	0.13	0.00
Meksika	32.26	543.99	16,86 dəfə	0.00	3 960.35	4 505.51	113.77	0.05
Mərakeş	99 243.83	0.00	0.00	0.00	2 544.00	6 656.21	261.64	0.07
Mərkəzi Afrika Respublikası	0.00	0.00	0.00	0.00	21.76	0.70	3.23	0.00
Misir	161 089.03	24 463.59	15.19	0.10	2 594.12	6 597.83	254.34	0.07
Monqolustan	483.59	577.76	119.47	0.00	83.00	0.24	0.29	0.00
Monteneqro	3.70	2.25	60.69	0.00	0.00	8.43	0.00	0.00
Mozambik	330.97	0.00	0.00	0.00	0.00	3.99	0.00	0.00
Myanma	0.00	0.00	0.00	0.00	3.44	18.17	528.69	0.00
Nepal	0.00	0.00	0.00	0.00	68.82	5.26	7.65	0.00
Nigeriya	28.80	32.51	112.87	0.00	7.48	0.00	0.00	0.00
Niue (Yeni Zelandiya)	0.00	0.00	0.00	0.00	0.00	4.21	0.00	0.00
Norveç	269.28	2 509.98	932.10	0.01	37 479.16	21 315.81	56.87	0.22
Oman	4 226.19	1 709.23	40.44	0.01	152.52	163.83	107.41	0.00

A	1	2	3	4	5	6	7	8
Pakistan	7.33	15.02	204.85	0.00	3 014.81	1 348.26	44.72	0.01
Panama	46.39	280.51	604.70	0.00	9 010.38	21 717.02	241.02	0.22
Papua-Yeni Qvineya	0.00	0.90	0.00	0.00	0.00	0.00	0.00	0.00
Peru	1.35	10.30	763.24	0.00	26.21	74.74	285.19	0.00
Puerto-Riko (ABŞ)	0.00	0.00	0.00	0.00	11.90	150.00	12,60 dəfə	0.00
Ruanda	0.00	0.00	0.00	0.00	0.00	4.52	0.00	0.00
San-Marino	0.00	4.21	0.00	0.00	87.36	1 321.55	15,13 dəfə	0.01
Sent-Kits və Nevis	0.00	0.00	0.00	0.00	0.00	27.80	0.00	0.00
Serbiya	14.74	21.99	149.13	0.00	2 757.63	22 349.04	810.44	0.23
Seyşel adaları	56.34	1.10	1.95	0.00	659.46	702.10	106.47	0.01
Səudiyyə Ərəbistanı	10 559.90	89.05	0.84	0.00	391.91	23 932.49	61,07 dəfə	0.25
Sinqapur	887.10	250 362.29	282,23 dəfə	1.05	15 951.02	19 774.22	123.97	0.20
Sint-Marten (Niderland)	0.00	0.00	0.00	0.00	0.00	12.88	0.00	0.00
Sudan	0.00	11.26	0.00	0.00	0.00	0.00	0.00	0.00
Surinam	0.00	0.00	0.00	0.00	0.00	3.73	0.00	0.00
Suriya Ərəb Respublikası	83.87	13.00	15.50	0.00	1 185.84	508.63	42.89	0.01
Syerra-Leone	32.66	83.80	256.58	0.00	0.00	0.00	0.00	0.00
Şri-Lanka	0.00	0.00	0.00	0.00	17 399.38	12 939.83	74.37	0.13
Tailand	135 374.54	343 709.04	253.89	1.44	18 625.18	26 339.93	141.42	0.27
Tayvan	8.10	650 103.58	80 259,50 dəfə	2.72	29 249.39	27 841.15	95.19	0.29
Trinidad və Tobaqo	0.52	43.57	83,84 dəfə	0.00	105.75	16.30	15.42	0.00
Tunis	0.00	247 233.35	0.00	1.03	5 186.22	8 152.11	157.19	0.08
Turk və Kaykos adaları	0.00	0.00	0.00	0.00	5.65	6.60	116.71	0.00
Türkiyə	455 760.98	600 025.14	131.65	2.51	1 302 640.15	1 520 045.81	116.69	15.75
Uruqvay	0.00	0.00	0.00	0.00	1 666.59	973.53	58.41	0.01
Venesuela	0.28	103.08	373,40 dəfə	0.00	0.00	11.67	0.00	0.00
Virgin adaları (Britaniya)	0.00	0.00	0.00	0.00	395.28	2 237.91	566.17	0.02
Vyetnam	13 564.92	19 439.95	143.31	0.08	1 371.07	3 305.71	241.10	0.03
Yamayka	0.00	0.00	0.00	0.00	0.00	4 700.11	0.00	0.05
Yaponiya	439.75	959.09	218.10	0.00	174 857.77	243 112.94	139.03	2.52
Yeni Zelandiya	55.13	119.80	217.32	0.00	16 552.12	17 555.99	106.06	0.18
Yəmən	0.00	107.54	0.00	0.00	0.00	6.25	0.00	0.00
Zambiya	0.00	0.00	0.00	0.00	1.25	347.49	277,04 dəfə	0.00
Zimbabve	0.00	0.00	0.00	0.00	798.77	254.23	31.83	0.00
Təyin olunmayıb	717.55	991.17	138.13	0.00	0.00	25.04	0.00	0.00

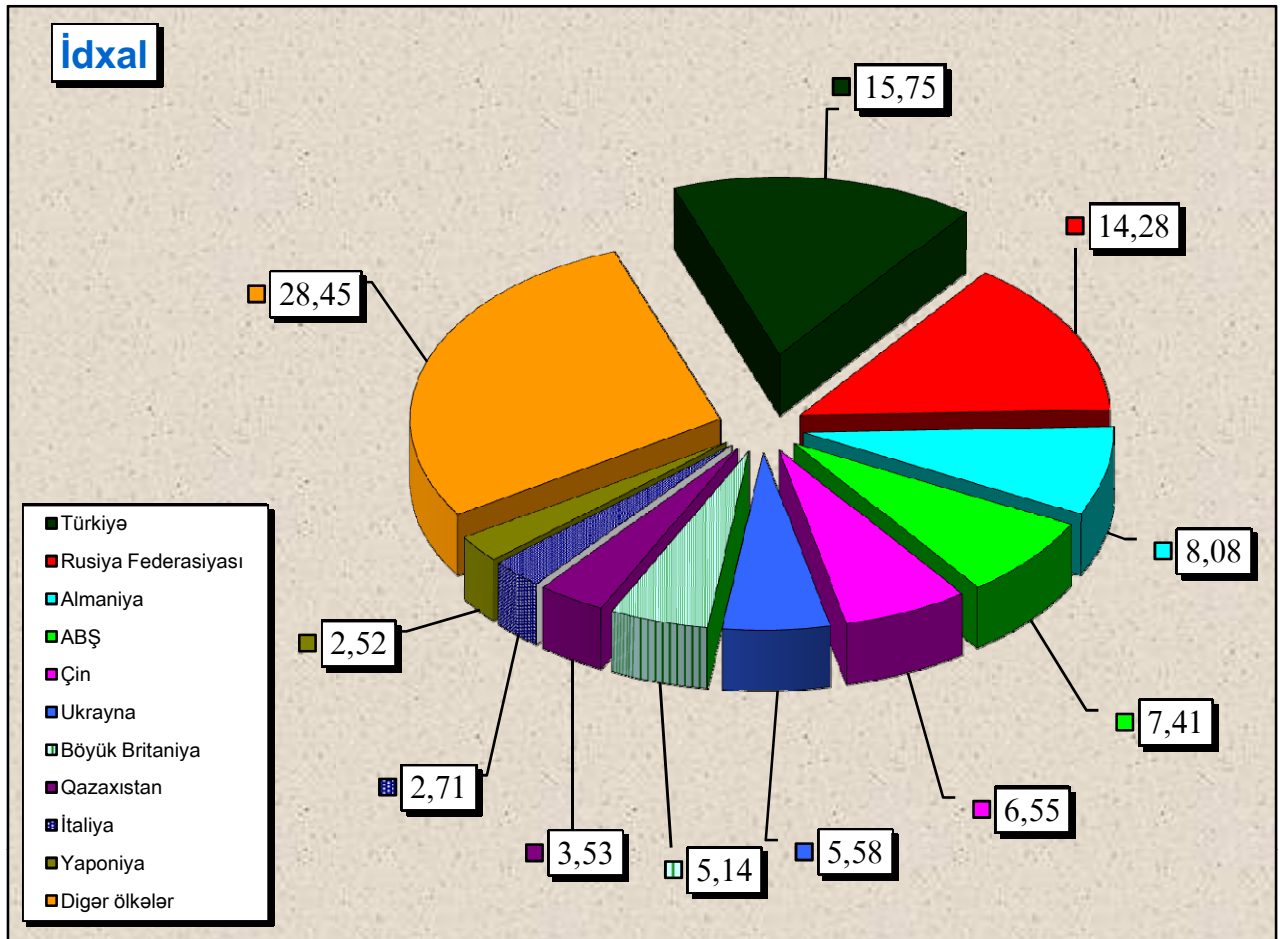
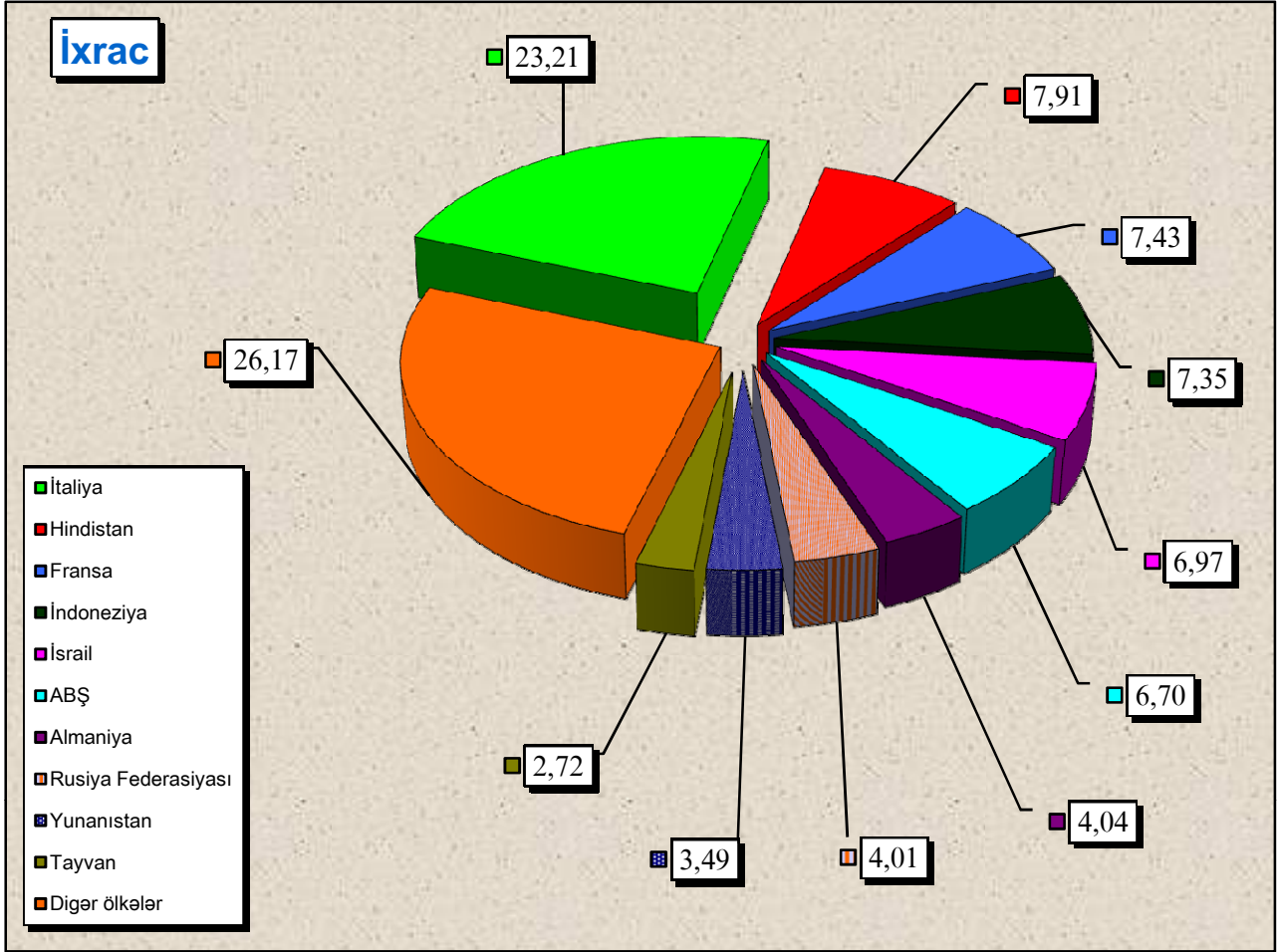
## İxracda əsas ölkələr

Ölkələrin adı	Min ABŞ dolları	Ümumi ixraca nisbətən %-lə
<b>Cəmi</b>	<b>23 907 972.19</b>	<b>100.00</b>
o cümlədən:		
İtaliya	5 547 994.05	23.21
Hindistan	1 890 655.57	7.91
Fransa	1 775 643.84	7.43
İndoneziya	1 757 317.82	7.35
İsrail	1 666 619.32	6.97
Amerika Birləşmiş Ştatları	1 600 829.59	6.70
Almaniya	964 767.31	4.04
Rusiya Federasiyası	959 838.34	4.01
Yunanıstan	833 834.49	3.49
Tayvan	650 103.58	2.72
Türkiyə	600 025.14	2.51
Bolqarıstan	597 561.54	2.50
Gürcüstan	570 724.92	2.39
Çexiya Respublikası	511 763.12	2.14
İraq	418 427.09	1.75
Digər ölkələr	3 561 866.50	14.90

## İdxalda əsas ölkələr

Ölkələrin adı	Min ABŞ dolları	Ümumi idxala nisbətən %-lə
<b>Cəmi</b>	<b>9 652 870.18</b>	<b>100.00</b>
o cümlədən:		
Türkiyə	1 520 045.81	15.75
Rusiya Federasiyası	1 378 444.55	14.28
Almaniya	779 867.92	8.08
Amerika Birləşmiş Ştatları	715 664.95	7.41
Çin	632 290.33	6.55
Ukrayna	539 089.63	5.58
Böyük Britaniya	496 188.33	5.14
Qazaxıstan	340 555.59	3.53
İtaliya	261 622.08	2.71
Yaponiya	243 112.94	2.52
Koreya Respublikası	242 811.33	2.52
Fransa	185 834.81	1.93
Braziliya	183 275.93	1.90
İran İslam Respublikası	176 442.87	1.83
Niderland	150 086.12	1.55
Digər ölkələr	1 807 536.96	18.73

**İdxal və ixrac əməliyyatlarının ölkələr üzrə diaqramları  
(faizlə xüsusi çəkisi)**



## Mal qrupları üzrə ixrac və idxal

(2011-ci illə müqayisə olunmaqla, min ABŞ dolları ilə)

Mal qrupunun kodu	Mal qrupunun adı	İxrac			İdxal		
		2011-ci il	2012-ci il	2011-ci ilə nisbətən %-lə	2011-ci il	2012-ci il	2011-ci ilə nisbətən %-lə
A	B	1	2	3	4	5	6
01	Diri heyvanlar	141.40	26.53	18.76	13 789.35	27 884.48	202.22
02	Ət və əlavə ət məhsulları	43.95	0.00	0.00	22 511.45	15 772.33	70.06
03	Balıqlar və xərçəngkimilər, molyuskalar və başqa su onurğasızlar	64.87	0.00	0.00	5 910.53	6 316.32	106.87
04	Süd məhsulları; quş yumurtası, təbii bal, başqa yerdə adı çəkilməmiş heyvan mənşəli yeyinti məhsulları	15.14	375.86	24,82 dəfə	76 392.89	63 705.74	83.39
05	Başqa yerdə adı çəkilməmiş heyvan mənşəli məhsullar	391.73	279.91	71.45	84.02	112.34	133.71
06	Canlı ağaclar və başqa bitkilər, kök yumruları, köklər və bitkilərin digər hissələri; kəsilmiş çiçəklər və dekorativ bitkilər	36.15	14.17	39.21	16 520.16	20 340.50	123.13
07	Tərəvəzlər və bəzi yeyilən meyvəköklülər və kök yumruları	78 209.87	55 968.64	71.56	34 710.32	23 126.75	66.63
08	Yeməli meyvələr və qoz-fındıq; sitrus və bostan bitkilərinin qabıqları və nazik dəriləri	153 062.60	208 357.84	136.13	44 949.91	33 402.61	74.31
09	Kofe, çay, mate [Paraqvay çayı] və ədviyyələr	32 384.11	37 493.02	115.78	21 395.39	17 475.20	81.68
10	Dənli bitkilər	34.48	24.48	70.99	315 122.04	373 860.44	118.64
11	Unüyütmə-yarma sənayesi məhsulları; maya; nişasta; inulin; buğda özü	28.43	33.52	117.88	74 628.65	19 846.08	26.59
12	Yağlı bitkilərin toxumları və meyvələri; digər toxum, meyvələr və dən; dərman bitkiləri və texniki məqsədlər üçün bitkilər; küləş və yem	4 835.58	6 413.04	132.62	11 400.89	11 548.14	101.29
13	Təmizlənməmiş təbii şellak; kitrələr, qatranlar və digər bitki şirələri və ekstraktları	0.00	0.00	-	296.10	104.34	35.24
14	Toxunma (hörgü) məmulatlarının hazırlanması üçün nəzərdə tutulmuş bitki mənşəli materiallar; başqa yerdə adı çəkilməyən bitki mənşəli digər məhsullar	165.53	122.55	74.04	566.74	421.64	74.40
15	Heyvan və ya bitki mənşəli piylər və yağlar; onların parçalanma məhsulları; hazır yeyinti piyləri; heyvan və ya bitki mənşəli mumlar	173 756.92	221 765.96	127.63	95 064.23	107 217.31	112.78
16	Ətdən, balıqdan və ya xərçəngkimilərdən, molyuskalardan və digər su onurğasızlardan hazırlanan hazır məhsullar	7 231.54	12 394.18	171.39	14 252.83	13 410.93	94.09
17	Şəkər və şəkərdən hazırlanan qənnadi məmulatları	199 185.03	214 911.17	107.90	197 101.28	202 809.00	102.90
18	Kakao və ondan hazırlanan məmulatlar	7 923.95	11 942.16	150.71	34 940.34	41 350.29	118.35
19	Dənli bitkilərdən, undan, nişastadan və süddən hazırlanan məhsullar; unlu qənnadi məmulatları	3 908.60	4 480.20	114.62	44 509.10	45 951.20	103.24
20	Meyvələrin, tərəvəzin, qoz-fındığın və ya bitkilərin digər hissələrinin emalı məhsulları	21 351.28	18 430.06	86.32	19 537.89	23 184.78	118.67
21	Müxtəlif ərzaq məhsulları	1 402.92	1 776.08	126.60	33 180.56	26 010.10	78.39
22	Spirтли və spirtsiz içkilər və sirkə	15 727.03	21 304.91	135.47	47 329.55	50 561.48	106.83
23	Yeyinti sənayesinin qalıqları və tullantıları; heyvanlar üçün hazır yemlər	7 796.90	7 800.27	100.04	20 254.59	14 404.08	71.12
24	Tütün və onun sənaye əvəzediciləri	9 307.03	8 664.28	93.09	248 655.64	303 597.22	122.10
25	Duz; kükürd; torpaq və daş; suvaq materialları, əhəng və sement	11 442.37	13 903.01	121.50	143 999.20	187 159.57	129.97
26	Filizlər, şlaklar və kül	11 767.34	8 044.28	68.36	9 032.07	34 488.86	381.85
27	Mineral yanacaq, neft və onun emalı məhsulları; bitumlu minerallar; mineral mum	25 089 343.95	22 259 069.55	88.72	84 792.03	86 090.62	101.53

A	B	1	2	3	4	5	6
28	Qeyri üzvi kimya məhsulları; qiymətli materialların, nadir torpaq metalların radioaktiv elementlərin və ya izotopların üzvi və ya qeyri-üzvi birləş-i	6 060.19	49 037.78	809.18	36 616.09	54 306.39	148.31
29	Üzvi kimyəvi birləşmələr	53 221.33	39 719.20	74.63	33 407.89	32 592.18	97.56
30	Əczaçılıq məhsulları	55 105.88	78 185.13	141.88	243 031.01	241 735.25	99.47
31	Gübrələr	414.94	618.24	149.00	39 121.62	48 132.68	123.03
32	Aşılacaq və boyayıcı ekstraktlar; tanninlər və onun törəmələri; boyalar, piqmentlər və digər boyayıcı maddələr; boyaqlar və laklar;	424.97	675.33	158.91	20 356.77	27 845.29	136.79
33	Efir yağları və rezinoidlər; ətriyyat, kosmetika və tualet vasitələri	111.45	116.02	104.10	46 458.85	52 180.79	112.32
34	Sabun, səthi-aktiv üzvi maddələr, yuyucu vasitələr, sürtgü materialları, süni və hazır mumlar, təmizləmə və cilalama üçün tərkiblər	255.08	523.89	205.39	77 000.02	82 057.76	106.57
35	Zülali maddələr, şəkildəyişdirilmiş nişastalar; yapışqanlar; fermentlər	17.40	20.65	118.73	3 602.28	3 757.22	104.30
36	Partlayıcı maddələr; pirotexnika məmulatları; kibritlər, pirofor ərintilər bəzi alışqan maddələr	58.87	0.00	0.00	6 163.45	5 932.61	96.25
37	Foto və kino malları	0.05	9.88	219,55 dəfə	2 812.13	2 233.56	79.43
38	Digər kimyəvi maddələr	4 453.39	5 678.85	127.52	117 240.71	111 729.46	95.30
39	Polimr materiallar, plastik kütlələr və onlardan hazırlanan məmulatlar	123 892.62	108 827.24	87.84	292 258.91	360 984.42	123.52
40	Kauçuk, rezin və onlardan hazırlanan məmulatlar	128.36	161.73	126.00	65 980.67	66 279.14	100.45
41	Emal olunmamış gön və dəri [dəri xammalları] (təbii xəzdən başqa) və dəri	11 007.93	14 019.21	127.36	5.30	47.86	902.98
42	Dəri məmulatları; sərraclıq-yəhər məmulatları və qoşqu ləvazimatı; yol ləvazimatı, qadın çantaları və analoji mallar; bağırsaqdan hazırlanan məmulatlar	20.80	72.48	348.44	3 712.24	4 116.60	110.89
43	Təbii və süni xəz; ondan hazırlanan məmulatlar	0.00	0.00	-	318.55	309.77	97.24
44	Oduncaq və ondan hazırlanan məmulatlar; oduncaq kömürü	837.54	2 017.91	240.93	257 807.67	274 100.80	106.32
45	Mantar və ondan hazırlanan məmulatlar	0.00	0.00	-	494.99	710.10	143.46
46	Samandan, alfadan və digər materiallardan hörgü məmulatları; səbət məmulatı və toxunma məmulatlar	0.00	0.00	-	4.87	49.03	10,07 dəfə
47	Oduncaqdan və ya digər lifli sellüloz materiallardan hazırlanan kütlə; tullantılardan və makulaturadan regenerasiya edilən kağız və karton	19.06	9.00	47.22	346.70	795.16	229.35
48	Kağız və karton; kağız kütləsindən, kağızdan və kartondan hazırlanan məmulatlar	13 930.99	12 234.20	87.82	97 891.77	72 172.38	73.73
49	Kitablar, qəzetlər, reproduksiyalar və poliqrafiya sənayesinin digər məmulatları; əlyazmaları, makinada yazılan mətnlər və çertyojlar	596.90	20.88	3.50	33 099.75	40 355.80	121.92
50	İpək	1 917.53	1 155.27	60.25	649.98	135.65	20.87
51	Qoyun yunu, heyvanların zərif və qaba yunu, at tükündən iplik və parça	71.64	116.03	161.95	21.11	30.95	146.57
52	Pambıq	20 732.77	23 364.49	112.69	1 606.50	1 689.34	105.16
53	Digər bitki toxuculuq lifləri; kağız ipliklər və onlardan hazırlanan parçalar	0.00	0.00	-	140.12	124.25	88.68
54	Kimyəvi liflər	5 488.35	5 029.62	91.64	7 690.13	8 773.52	114.09
55	Kimyəvi ştapel liflər	33.04	18.53	56.08	2 672.88	3 447.19	128.97
56	Pambıq, keçə və qeyri-parça materialları; xüsusi iplik; şpaqat; kanat və kəndir məmulatları; trosar, kanatlar və onlardan olan məmulatlar	382.51	72.65	18.99	7 125.83	11 339.16	159.13
57	Xalçalar və digər döşəməüstü örtüklər	121.50	117.21	96.47	4 932.62	5 784.46	117.27
58	Xüsusi parçalar, iki üzəndən tikilmiş parçalar; krujeva, şəkəkə, bəzək materi alları, tikmələr	133.89	280.16	209.25	469.48	277.32	59.07
59	Hopdurulmuş, örtülmüş, təkrarlanmış toxuculuq materialları; onlardan olan texniki təyinatlı məmulatlar	860.43	1 071.67	124.55	4 945.48	4 192.12	84.77
60	Maşında və əldə toxunmuş trikotaj parçalar	4.67	0.29	6.24	564.15	320.06	56.73
61	Paltar və trikotaj paltar ləvazimatları, maşında və ya əldə toxunmuş	5 542.00	1 231.58	22.22	4 784.19	5 886.38	123.04
62	Paltar və toxunma paltar ləvazimatları (maşında və ya əldə toxunmuş trikotajdan başqa)	443.55	969.53	218.58	28 050.00	29 827.84	106.34
63	Digər hazır toxunma məmulatları; dəstlər; geyilmiş paltar və toxuculuq mə mulatları; əski-üskü (cındır)	22 324.11	19 146.61	85.77	11 227.18	8 242.61	73.42

A	B	1	2	3	4	5	6
64	Ayaqqabı, ketrələr və analoji məmulatlar; onların hissələri	440.20	491.10	111.56	6 946.05	8 079.61	116.32
65	Baş geyimləri və onların hissələri	0.52	3.63	702.15	829.05	591.90	71.39
66	Çətirlər, əl ağacları, əl ağacları-oturacaqlar, çubuqlar, minik atları üçün qamçılar və onların hissələri	0.45	0.00	0.00	639.75	624.19	97.57
67	Emal olunmuş lələk və pərgü və ondan olan məmulatlar; süni güllər, insan saçından məmulatlar	3.50	0.00	0.00	36.83	84.98	230.74
68	Daş gips, sement, asbest, slyuda və ya analoji məmulatlar	2 178.10	909.66	41.76	90 123.91	110 623.84	122.75
69	Keramik məmulatlar	354.62	538.13	151.75	36 421.02	39 514.49	108.49
70	Şüşə və ondan hazırlanan məmulatlar	1 439.46	1 243.31	86.37	88 229.12	85 763.86	97.21
71	Təbii və ya yetişdirilmiş mirvari, qiymətli və ya azqiymətli daşlar, qiymətli metallar, qiymətli metallara tutulmuş qeyri-nəcib metallar	92 093.31	81 536.48	88.54	29 500.15	16 068.18	54.47
72	Qara metallar	94 314.44	58 670.82	62.21	416 047.72	440 217.35	105.81
73	Qara metallardan hazırlanan məmulatlar	109 821.71	54 751.65	49.86	755 844.36	870 301.06	115.14
74	Mis və ondan hazırlanan məmulatlar	10 510.57	5 736.90	54.58	26 135.16	28 517.88	109.12
75	Nikel və ondan hazırlanan məmulatlar	0.00	0.00	-	2 015.86	635.34	31.52
76	Alüminium və ondan hazırlanan məmulatlar	12 689.56	94 929.43	748.09	57 276.56	51 413.04	89.76
78	Qurğuşun və ondan hazırlanan məmulatlar	3 342.73	3 625.40	108.46	365.62	430.94	117.87
79	Sink və ondan hazırlanan məmulatlar	92.38	19.80	21.43	6 007.45	3 073.67	51.16
80	Qalay və ondan hazırlanan məmulatlar	0.00	0.00	-	42.24	31.20	73.86
81	Digər qeyri-nəcib metallar; metalo-keramiaka; onlardan hazırlanan məmulatlar	0.00	0.00	-	646.25	510.36	78.97
82	Qeyri-nəcib metallardan alətlər, bıçaq məmulatları, qaşıqlar, çəngəllər; onların qeyri-nəcib metallardan hazırlanan hissələri	666.57	403.03	60.46	45 466.05	46 234.77	101.69
83	Qeyri nəcib metallardan digər məmulatlar	154.82	59.44	38.39	21 695.65	26 154.14	120.55
84	Nüvə reaktorları, qazanlar, avadanlıqlar və texniki qurğular; onların hissələri	26 394.51	21 817.06	82.66	2 140 689.93	1 872 598.17	87.48
85	Elektrik maşınları və avadanlıqları, onların hissələri; səyazıçı və səs-lən- dirici aparatlar; televiziya təsvirlərinin və səs üçün aparatlar	25 613.83	32 103.98	125.34	895 987.32	757 037.97	84.49
86	Dəmir yol və ya tramvay lokomotivləri, dəmir yol nəqliyyatı vasitələri və onların hissələri; dəmir yol və tramvay şəbəkələri üçün yol qurğuları	1 292.24	2 769.91	214.35	32 022.51	38 379.37	119.85
87	Quru nəqliyyatı vasitələri, dəmir yol, tramvay nəqliyyat vasitələrindən başqa; onların hissələri və avadanlıqları	2 936.48	2 822.80	96.13	695 494.87	1 000 726.10	143.89
88	Uçan aparatlar, kosmik aparatlar və onların hissələri	2 424.51	36 767.04	15,16 dəfə	927 625.56	362 218.76	39.05
89	Gəmilər, qayıqlar və digər üzən vasitələr	173.69	20.81	11.98	34 637.65	13 111.42	37.85
90	Optik, fotoqrafiya, kinematoqrafiya, ölçü, nəzarət, ən dəqiq tibbi və cərrahə cihaz və aparatlar; onların hissələri və ləvazimatları	7 142.14	5 414.96	75.82	193 758.28	336 464.50	173.65
91	Bütün növlərdən olan saatlar və onların hissələri	38.95	60.71	155.86	4 571.45	6 778.69	148.28
92	Musiqi alətləri; onların hissələri və ləvazimatları	97.62	166.00	170.05	332.74	970.64	291.71
94	Mebel: yataq ləvazimatları, döşəklər, döşək əsasları, divan yastıqları və analoji içi doldurulma mebel ləvazimatları; başqa yerdə adı çəkilməmiş işıqlandırıcı avadanlıqlar	3 424.17	1 275.29	37.24	142 443.54	166 824.80	117.12
95	Oyuncaqlar, oyunlar və idman avadanlıqları; onların hissələri və ləvazimatları	233.82	943.89	403.68	4 839.88	8 994.33	185.84
96	Müxtəlif hazır məmulatlar	30.62	108.17	353.28	4 207.46	37 292.29	886.34
97	İncəsənət əsərləri, kolleksiya əşyaları və antikvariat	80.54	869.41	10,79 dəfə	4 714.42	239.14	5.07
	<b>Yekun:</b>	<b>26 570 871.82</b>	<b>23 907 972.19</b>	<b>89.98</b>	<b>9 756 070.48</b>	<b>9 652 870.18</b>	<b>98.94</b>



**İxrac və idxalda daşınan yüklərin  
nəqliyyat vasitələri üzrə miqdarı (netto çəki ilə) və dəyəri**

	Nəqliyyat vasitələri	İxrac				İdxal				Cəmi			
		Netto çəki (ton)	Netto çəkisinə görə %-lə	Dəyəri (min ABŞ dolları)	Dəyərə görə %-lə	Netto çəki (ton)	Netto çəkisinə görə %-lə	Dəyəri (min ABŞ dolları)	Dəyərə görə %-lə	Netto çəki (ton)	Netto çəkisinə görə %-lə	Dəyəri (min ABŞ dolları)	Dəyərə görə %-lə
10	Dəniz nəqliyyatı	252 253.89	0.83	447 793.87	1.78	1 505 156.55	15.71	806 842.32	4.25	1 757 410.43	4.40	1 254 636.19	2.84
20	Dəmiryolu nəqliyyatı	2 910 663.96	9.60	1 768 384.81	7.02	6 017 885.74	62.80	2 752 741.27	14.52	8 928 549.70	22.37	4 521 126.08	10.24
30	Avtomobil nəqliyyatı	586 030.52	1.93	1 029 160.33	4.09	1 943 980.84	20.29	5 310 764.94	28.01	2 530 011.36	6.34	6 339 925.27	14.36
40	Hava nəqliyyatı	392 172.81	1.29	896 222.15	3.56	21 127.32	0.22	9 282 070.97	48.95	413 300.14	1.04	10 178 293.12	23.06
50	Poçt	0.17	0.00	187.00	0.00	23.31	0.00	289.57	0.00	23.48	0.00	476.57	0.00
70	Stasionar nəqliyyat vasitələri	26 177 213.22	86.33	20 906 071.06	83.04	0.00	0.00	5 360.64	0.03	26 177 213.22	65.60	20 911 431.70	47.37
90	Özü hərəkət edən vasitələr	4 350.59	0.01	129 356.06	0.51	94 360.67	0.98	805 044.05	4.25	98 711.26	0.25	934 400.11	2.12
	<b>Cəmi</b>	<b>30 322 685.15</b>	<b>100.00</b>	<b>25 177 175.27</b>	<b>100.00</b>	<b>9 582 534.43</b>	<b>100.00</b>	<b>18 963 113.76</b>	<b>100.00</b>	<b>39 905 219.58</b>	<b>100.00</b>	<b>44 140 289.04</b>	<b>100.00</b>