Azərbaycan Respublikası
Dövlət Gömrük Komitəsi

Azərbaycan Respublikası Xarici Ticarətinin Gömrük Statistikası

Hesabat dövrü:
01.01.2012 – 31.03.2012

AR DGK Statistika və İnformasiya Texnologiyaları Baş İdarəsi
Tel: (+99412) 510 35 09
www.dgk.gov.az E-mail: statanaliz@customs.gov.az

1)Büdcə daxilolmaları haqqında məlumat

Yığım	Məbləğ (min AZN)
Gömrük rüsumları üzrə	89 205.9
ƏDV üzrə	145 832.2
Aksizlər üzrə	13 409.9
Yol vergisi üzrə	3 267.2

2)Xarici iqtisadi fəaliyyət (XİF) iştirakçıları haqqında məlumat

Xarici ölkələrin sayı	**118**
XİF iştirakçılarının sayı *o cümlədən:*	**4 019**
- Fiziki şəxslər üzrə	**1 661**
- Hüquqi şəxslər üzrə *o cümlədən:*	**2 358**
- dövlət sektoru	178
- özəl sektoru	2 180

3) <u>Ticarət əməliyyatlarının həcmi</u> – **7 895 191.61** min ABŞ doll.

(Keçən ilin müvafiq dövrünə nisbətən 7.60 % artmışdır)

o cümlədən:

3.1 İdxal əməliyyatları üzrə - **2 054 342.05** min ABŞ doll.

(*Keçən ilin müvafiq dövrünə nisbətən 8.55 % artmışdır)*

İdxal olunan malların çeşidlərinin sayı – 4 684 ədəd

Göstəricilər	**Məbləğ** *(min ABŞ doll)*	**Əlavələr**
Dövlət sektorunun payı	433 332.18	
Özəl sektorunun payı	1 523 764.29	
Fiziki şəxslərin payı	97 245.58	
MDB ölkələri	530 820.27	Əlavə 4
Aİ ölkələri	565 958.30	
Digər ölkələr	957 563.48	
Müvəqqəti idxal	74 136.60	
İdxal əməliyyatlarının həcminin		Əlavə 1
- yüksək həddi	721 090.89 (*mart*)	
- aşağı həcmi	657 668.10 (*yanvar*)	
- orta aylıq artım	31 711.39	
Humanitar yük, təmənnasız kömək və texniki yardım	7 731.39	

3.2 İxrac əməliyyatları üzrə - 5 840 849.56 min ABŞ doll.

(*Keçən ilin müvafiq dövrünə nisbətən 7.27 % artmışdır)*

İxrac olunan malların çeşidlərinin sayı - 998 ədəd

Göstəricilər	**Məbləğ** *(min ABŞ doll)*	**Əlavələr**
Dövlət sektorunun payı	5 565 029.13	
Özəl sektorunun payı	260 367.97	
Fiziki şəxslərin payı	15 452.46	
MDB ölkələri	240 214.84	Əlavə 4
Aİ ölkələri	2 803 429.72	
Digər ölkələr	2 797 205.00	
Müvəqqəti ixrac	13 841.24	
İxrac əməliyyatlarının həcminin		Əlavə 1
- yüksək həddi	2 200 082.79 (*fevral*)	
- aşağı həcmi	1 791 943.23 (*mart*)	
- orta aylıq azalma	-28 440.15	
Humanitar yük, təmənnasız kömək və texniki yardım	0	

3.3 Neft və neft məhsulları, təbii qaz və elektrik enerjisinin ixracı haqqında məlumat:

Malın adı	Miqdarı	Dəyəri *(min ABŞ doll)*
Xam neft, ton (sayğac göstəricilərinə əsasən) *o cümlədən:*	**9 274 180.0**	--
- *Bakı-Tbilisi-Ceyhan boru kəməri ilə*	7 442 505.7	--
- *Supsa boru kəməri ilə*	1 095 214.8	--
- *Şimal boru kəməri ilə*	489 017.0	--
- *Dəmir yolu nəqliyyatı ilə*	247 442.5	--
Xam neft, ton (GB üzrə rəsmiləşdirilmiş)	5 978 258.6	5 019 316.9
Neft məhsulları, ton	350 001.1	306 499.0
Təbii qaz, min m^3 (sayğac göstəricilərinə əsasən)	2 175 193.0	--
Təbii qaz, min m^3 (GB üzrə rəsmiləşdirilmiş)	680 770.7	162 520.7
Elektrik enerjisi, min kVt/s (sayğac göstəricilərinə əsasən)	222 382.0	--
Elektrik enerjisi, min kVt/s (GB üzrə rəsmiləşdirilmiş)	50 205.7	3 451.9

4) Sövdələşmə xarakteri üzrə malların keçirilməsi :

Sövdələşmə xarakterinin kodu və adı	İxrac		İdxal	
	Dəyəri *(min ABŞ doll)*	**İxraca nisbətən %-lə**	**Dəyəri** *(min ABŞ doll)*	**İdxala nisbətən %-lə**
01 – Milli valyuta ilə hesablaşma	**887.68**	**0.02**	**178.98**	**0.01**
2 - SDV ilə hesablaşmalar, o cümlədən:	**5 666 518.88**	**97.02**	**1 640 678.48**	**79.86**
21 – SDV ilə hesablaşma (dövlət krediti və dövlət kreditinin ödənişindən başqa)	5 666 505.85	97.02	1 620 981.01	78.91
23 – Dövlət krediti üzrə hesablaşma	13.03	0.00	19 696.81	0.96
26 – Dövlət kreditinin ödənilməsi üzrə hesablaşma	0.00	0.00	0.66	0.00
3 - Klirinq üzrə hesablaşmalar, o cümlədən:	**0.00**	**0.00**	**149.36**	**0.01**
31 – Klirinq valyutası ilə hesablaşma (dövlət krediti və dövlət kreditinin ödənişindən başqa)	0.00	0.00	149.36	0.01
4 - Qapalı valyuta ilə hesablaşma, o cümlədən:	**17 896.16**	**0.31**	**103 695.04**	**5.05**
41 – Qapalı valyuta ilə hesablaşma (dövlət krediti və dövlət kreditinin ödənişindən başqa)	17 896.16	0.31	103 691.73	5.05
43 – Qapalı valyuta ilə dövlət krediti üzrə hesablaşma	0.00	0.00	3.31	0.00
5 – Digər kommersiya əməliyyatları, o cümlədən:	**0.00**	**0.00**	**251.65**	**0.01**
51 – Barter sövdələşmələri	0.00	0.00	251.65	0.01
7 – Müəssisə və obyektlərin tikintisi haqqında saziş-öhdəlik hesabına malların keçirilməsi, o cümlədən:	**0.00**	**0.00**	**13.74**	**0.00**
71 – Klirinq valyutası hesabı ilə kompensasiya öhdəliyi hesabına	0.00	0.00	13.74	0.00
80 – Digərləri	**155 546.85**	**2.66**	**309 374.79**	**15.06**

5) Gömrük Bəyannamələri (GB) haqqında məlumat:

	İxrac *(ədəd)*	**İdxal** *(ədəd)*	**Cəmi** *(ədəd)*
GB-lərin sayı	**8 065** *(Keçən ilin müvafiq dövrünə nisbətən 847 ədəd az, yəni 90.50% təşkil edir)*	**50 268** *(Keçən ilin müvafiq dövrünə nisbətən 6 941 ədəd çox, yəni 116.02% təşkil edir)*	**58 333** *(Keçən ilin müvafiq dövrünə nisbətən 6 094 ədəd çox, yəni 111.67% təşkil edir)*

6) Gömrük Mədaxil Orderləri (GMO) haqqında məlumat:

GMO ilə rəsmiləşdirilən malların statistik dəyəri *o cümlədən:*	**62 978.33** min ABŞ doll. *(Keçən ilin müvafiq dövrünə nisbətən 133.54% təşkil edir və ya 15 819.35* min ABŞ doll. *çox olmuşdur)*
- minik avtomobilləri	56 477.20 min ABŞ doll. (7 628 ədəd**)**
- digər əmtəələr	6 501.13 min ABŞ doll.

7) Daşınan yüklər haqqında məlumat

İstiqamət və nəqliyyatın növü	Miqdarı *(ton)*	Əlavələr
- **İxrac** *o cümlədən:*	**7 318 436.65**	
dəniz nəqliyyatı vasitəsilə	75 000.78	
dəmiryolu vasitəsilə	628 203.53	
avtomobil vasitəsilə	143 352.90	
hava nəqliyyatı vasitəsilə	862.30	
poçt vasitəsilə	0.01	
stasionar nəql etmə vasitələr	6 470 418.97	
özü hərəkət edən vasitələr	598.17	Əlavə 6
- **İdxal** *o cümlədən:*	**2 158 370.24**	
dəniz nəqliyyatı vasitəsilə	330 260.43	
dəmiryolu vasitəsilə	1 377 413.92	
avtomobil vasitəsilə	432 244.41	
hava nəqliyyatı vasitəsilə	4 899.17	
poçt vasitəsilə	0.16	
özü hərəkət edən vasitələr	13 552.15	
- **Tranzit**	**3 164 848.67**	
Cəmi	**12 641 655.56** *(Keçən ilin müvafiq dövrünə nisbətən 95.48 % təşkil edir)*	

8)Gömrük Hüquqpozmalarına qarşı mübarizə haqqında məlumat

8.1 Aşkar edilmiş cinayət xarakterli faktlar – 62

o cümlədən:

Qaçaqmalçılıq faktı	50
Narkotik vasitələrin qanunsuz dövriyyəsi ilə əlaqədar faktlar	22
Tutulmuş narkotik vasitələrin miqdarı (qram)	2 686.925
Tutulmuş psixotrop maddələrin miqdarı (qram)	6 164.552
Gömrük ödınişlərinin ödənilməsindən yayınma	2
Digər cinayət xarakterli faktlar	11
Təqsirləndirilən şəxslər	75

8.2 Aşkar edilmiş inzibati xəta faktları – 4 053

o cümlədən:

Gizli keçirmə	38
Aldatma yol ilə keçirmə	2
Bəyan etməmə	106
Geri aparmama(gətirməmə)	93
Gömük ödənişlərindən yayınma	1
Digər xətalar	3 821

Əlavə 1

İxrac və idxal əməliyyatlarının dinamikası

(min ABŞ dolları)

	Yanvar	Fevral	Mart	3 ayda
İxrac	1 848 823,54	2 200 082,79	1 791 943,23	**5 840 849,56**
İdxal	657 668,10	675 583,06	721 090,89	**2 054 342,05**
Saldo	1 191 155,44	1 524 499,73	1 070 852,35	**3 786 507,51**
Dövriyyə	2 506 491,64	2 875 665,85	2 513 034,12	**7 895 191,61**
İxracın aylıq artımı		351 259,25	-408 139,56	
İdxalın aylıq artımı		17 914,96	45 507,83	

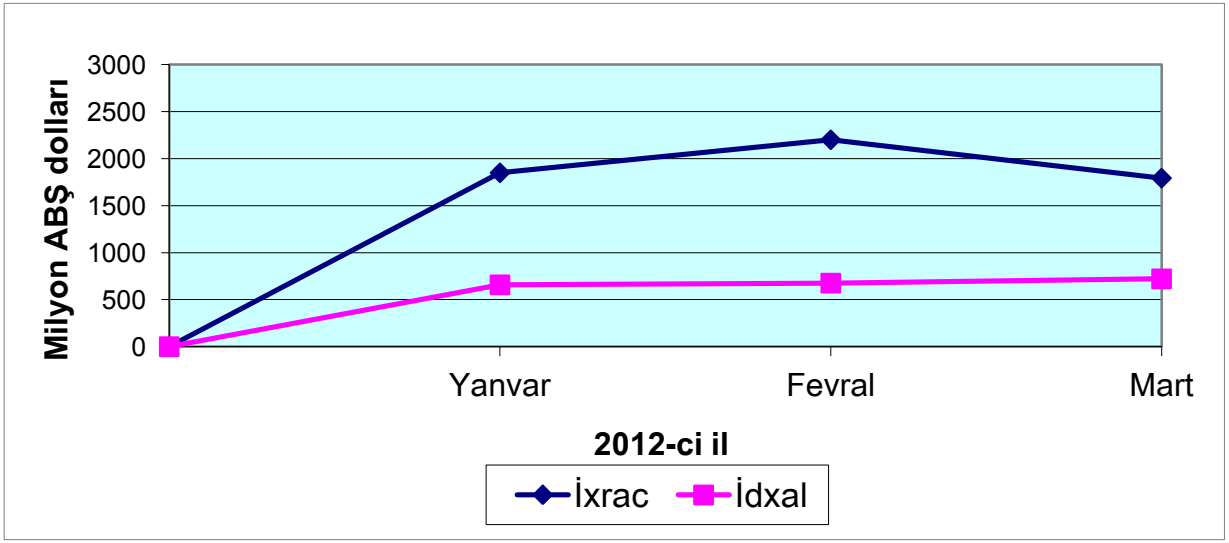

Əlavə 2

İxracda əsas mallar

(min ABŞ dolları)

№	Malların adı	2011-ci ilin ilk 3 ayı ərzində	2012-ci ilin ilk 3 ayı ərzində	2012-ci ilin ilk 3 ayının ümumi ixracına nisbətən %-lə	2011-ci ilin ilk 3 ayının ixracına nisbətən %-lə
	İXRAC (cəmi)	**5 444 799,08**	**5 840 849,56**	**100,00**	**107,27**
1	Xam neft	4 701 584,02	5 019 316,90	85,93	106,76
2	Neft məhsulları	270 724,02	306 498,97	5,25	113,21
3	Təbii qaz	152 194,07	162 520,71	2,78	106,79
4	Kimya sənayesi məhsulları	18 426,42	37 160,74	0,64	201,65
5	Pambıq lifi	3 563,73	618,03	0,01	17,34
6	Qara metallar və onlardan hazırlanan məmulatlar	37 617,51	29 773,81	0,51	79,15
7	Alüminium və ondan hazırlanan məmulatlar	1 214,60	25 150,07	0,43	20,69 dəfə
8	Meyvə-tərəvəz	20 184,00	23 417,52	0,40	116,00
9	Bitki və heyvan mənşəli yağlar	51 421,90	56 106,33	0,96	109,11
10	Alkoqollu və alkoqolsuz içkilər	2 540,44	4 695,98	0,08	184,83
	Qalanları	**185 328,36**	**175 590,50**	**3,01**	

Əlavə 3

İdxalda əsas mallar

(min ABŞ dolları)

№	Malların adı	2011-ci ilin ilk 3 ayı ərzində	2012-ci ilin ilk 3 ayı ərzində	2012-ci ilin ilk 3 ayının ümumi idxalına nisbətən %-lə	2011-ci ilin ilk 3 ayının idxalına nisbətən %-lə
	İDXAL (cəmi)	**1 892 561,05**	**2 054 342,05**	**100,00**	**108,55**
1	Yeyinti məhsulları	287 664,93	254 881,59	12,41	88,60
1.1	O cümlədən Ət	4 704,55	5 506,38	0,27	117,04
1.2	Süd	1 837,43	2 042,07	0,10	111,14
1.3	Buğda	104 211,85	66 210,74	3,22	63,53
1.4	Un	11 045,88	576,02	0,03	5,21
1.5	Şəkər	37 174,68	36 385,04	1,77	97,88
1.6	Yağ	36 000,25	42 284,27	2,06	117,46
2	Maşın, mexanizm, elektrik aparatları, avadanlıqlar və onların hissələri	606 105,29	583 945,06	28,42	96,34
3	Nəqliyyat vasitələri və onların hissələri	280 938,56	286 651,92	13,95	102,03
4	Qara metallar və onlardan hazırlanan məmulatlar	235 200,89	291 818,44	14,20	124,07
5	Oduncaq və ondan hazırlanan məmulatlar	54 229,24	60 224,86	2,93	111,06
6	Mebel və onun hissələri	12 662,35	15 463,46	0,75	122,12
7	Əczaçılıq məhsulları	33 586,66	35 331,13	1,72	105,19
	Qalanları	**382 173,14**	**526 025,59**	**25,61**	

İdxal və ixrac əməliyyatlarında əsas yer tutan malların diaqramları
(faizlə xüsusi çəkisi)

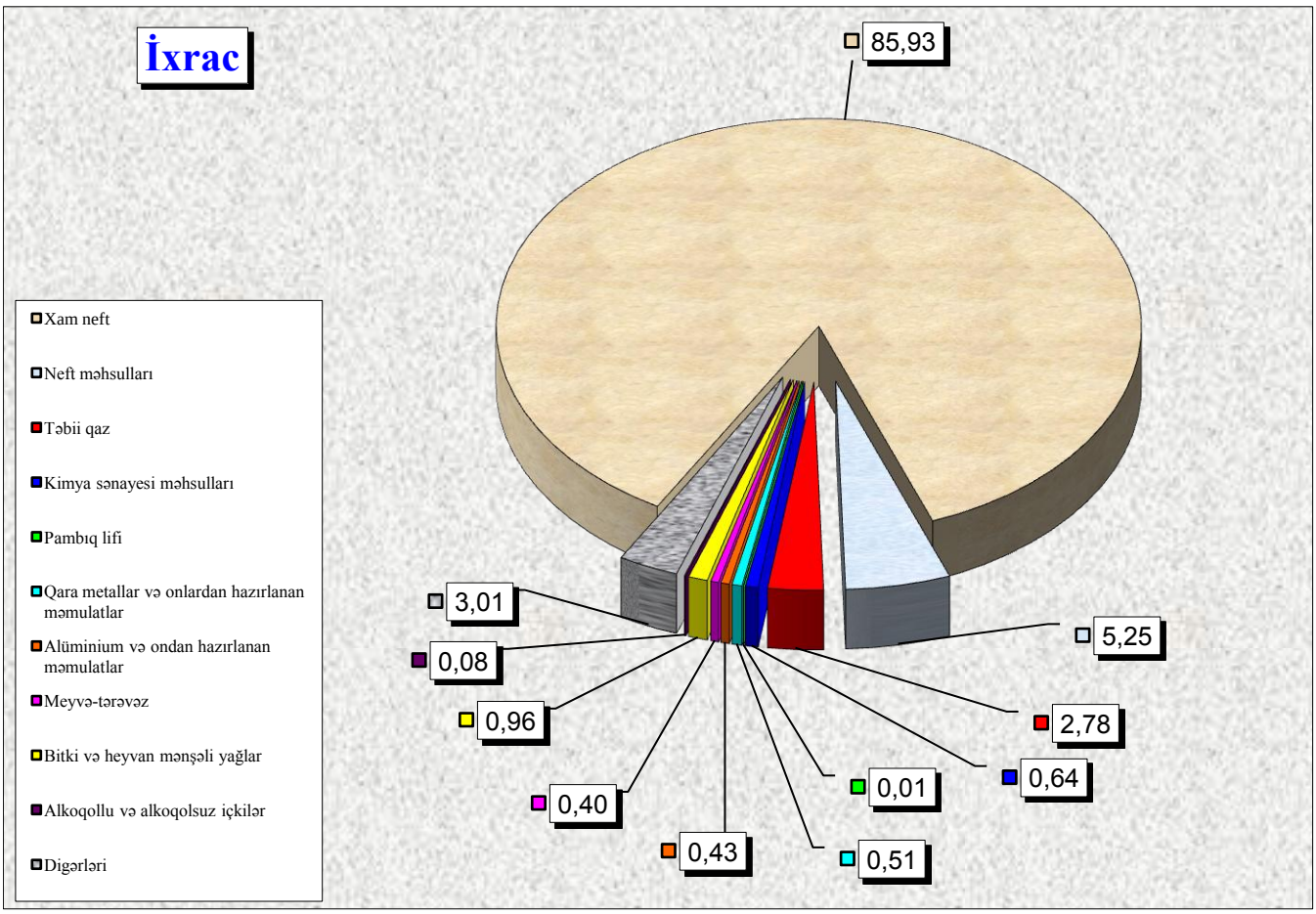

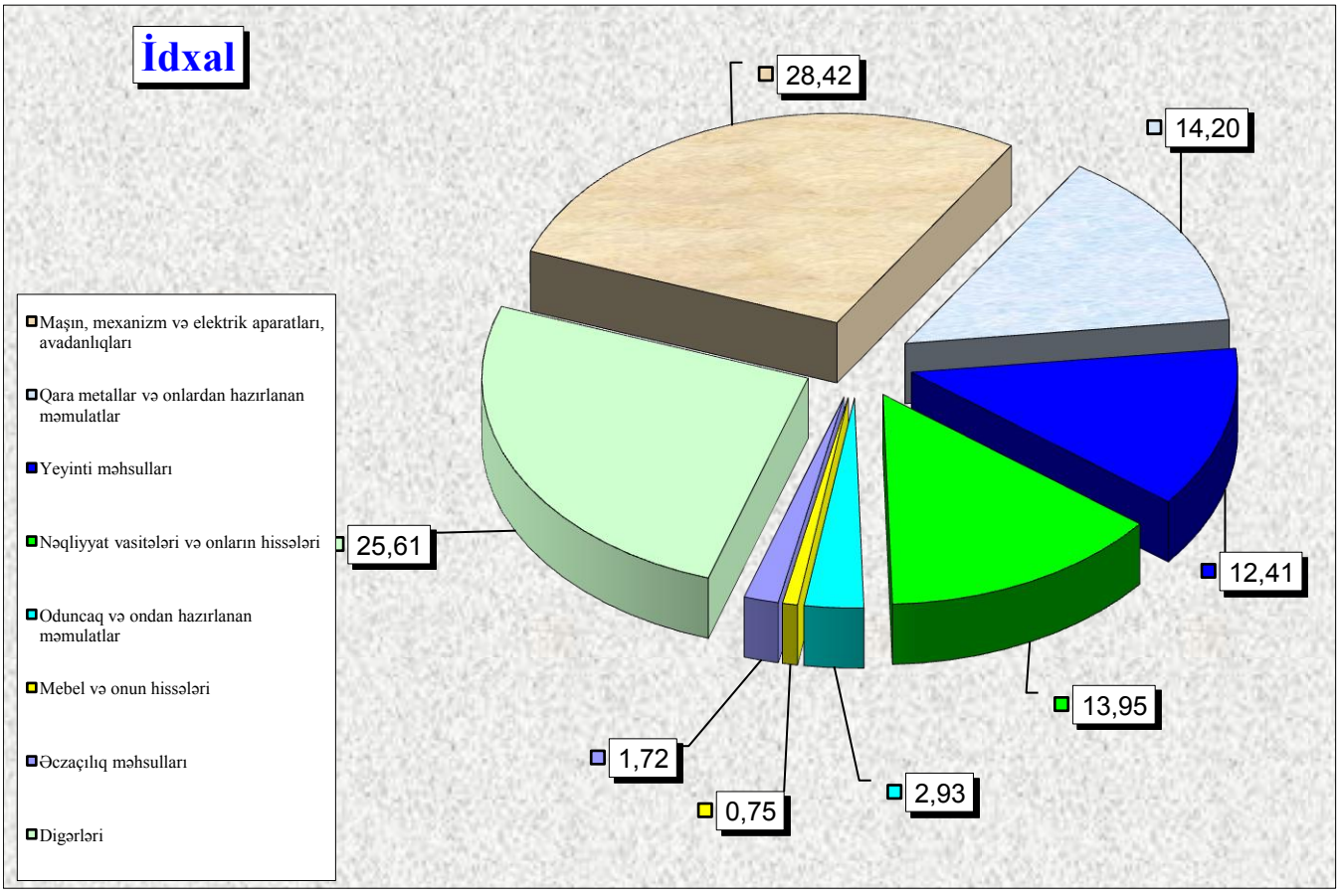

Əlavə 4

Ölkələr üzrə ixrac və idxal

(keçən ilin müvafiq dövrü ilə müqyisə olunmaqla, min ABŞ dolları ilə)

Ölkələrin adı	İxrac				İdxal			
	2011-ci ilin ilk 3 ayı	2012-ci ilin ilk 3 ayı	2011-ci ilin ilk 3 ayına nisbətən %-lə	2012-ci ilin ilk 3 ayının ümumi ixracına nisbətən %-lə	2011-ci ilin ilk 3 ayı	2012-ci ilin ilk 3 ayı	2011-ci ilin ilk 3 ayına nisbətən %-lə	2012-ci ilin ilk 3 ayının ümumi idxalına nisbətən %-lə
A	**1**	**2**	**3**	**4**	**5**	**6**	**7**	**8**
Cəmi	**5444799,08**	**5840849,56**	**107,27**	**100,00**	**1892561,05**	**2054342,05**	**108,55**	**100,00**
o cümlədən:								
MDB ölkələri üzrə cəmi	**856914,58**	**240214,84**	**28,03**	**4,11**	**613900,65**	**530820,27**	**86,47**	**25,84**
Belarus	361951,92	3252,80	0,90	0,06	16184,20	22174,65	137,01	1,08
Qazaxıstan	25918,20	9884,99	38,14	0,17	76681,46	84082,49	109,65	4,09
Qırğızıstan	2110,42	943,68	44,72	0,02	291,82	331,24	113,51	0,02
Moldova Respublikası	13,25	11,12	83,86	0,00	945,93	883,67	93,42	0,04
Özbəkistan	4854,94	263,40	5,43	0,00	25081,55	1913,11	7,63	0,09
Rusiya Federasiyası	264089,53	178812,82	67,71	3,06	352910,61	276496,08	78,35	13,46
Tacikistan	4339,42	8439,03	194,47	0,14	1007,68	135,40	13,44	0,01
Türkmənistan	5248,74	15853,70	302,05	0,27	3597,17	4056,43	112,77	0,20
Ukrayna	188388,15	22753,30	12,08	0,39	137200,23	140747,20	102,59	6,85
Avropa İttifaqı ölkələri üzrə cəmi	**3060268,77**	**2803429,72**	**91,61**	**48,00**	**492900,73**	**565958,30**	**114,82**	**27,55**
Almaniya	1625,51	357543,91	219,96 dəfə	6,12	142808,20	158783,74	111,19	7,73
Avstriya	323,53	26,22	8,10	0,00	10026,23	30098,13	300,19	1,47
Belçika	326,84	159,10	48,68	0,00	4365,53	9548,37	218,72	0,46
Bolqarıstan	159161,16	214881,86	135,01	3,68	2454,35	7030,17	286,44	0,34
Böyük Britaniya	1876,64	3074,63	163,84	0,05	59447,08	100845,58	169,64	4,91
Çexiya Respublikası	37,47	230,61	615,49	0,00	45233,29	31719,53	70,12	1,54
Danimarka	1,15	0,00	0,00	0,00	4004,00	3668,57	91,62	0,18
Estoniya	121,88	91,62	75,17	0,00	1742,31	38,66	2,22	0,00
Finlandiya	0,14	0,00	0,00	0,00	18248,98	12875,73	70,56	0,63
Fransa	814812,62	556762,59	68,33	9,53	87057,85	30222,68	34,72	1,47
İrlandiya	0,69	162,32	235,25 dəfə	0,00	2021,52	8098,47	400,61	0,39
İspaniya	113984,84	66290,78	58,16	1,13	4645,63	40776,06	877,73	1,99
İsveç	0,00	0,00	0,00	0,00	14989,67	19833,08	132,31	0,97
İtaliya	1825304,93	1249603,26	68,46	21,39	42115,56	45555,96	108,17	2,22
Kipr	5099,52	23391,94	458,71	0,40	283,64	181,70	64,06	0,01
Latviya	2414,14	1592,91	65,98	0,03	2547,73	2836,76	111,34	0,14
Litva	1637,42	1496,36	91,39	0,03	2591,76	4478,39	172,79	0,22
Lüksemburq	0,60	0,00	0,00	0,00	231,27	9068,38	39,21 dəfə	0,44
Macarıstan	0,00	14,38	0,00	0,00	3646,39	4217,60	115,66	0,21
Malta	72497,68	51680,57	71,29	0,88	88,58	0,29	0,33	0,00

A	1	2	3	4	5	6	7	8
Niderland	1346,90	2147,16	159,42	0,04	21483,97	31495,70	146,60	1,53
Polşa	314,93	879,84	279,38	0,02	5929,53	6563,37	110,69	0,32
Portuqaliya	0,00	116431,87	0,00	1,99	212,50	204,88	96,41	0,01
Rumıniya	2149,31	34340,19	15,98 dəfə	0,59	9829,78	1495,17	15,21	0,07
Slovakiya	0,00	0,00	0,00	0,00	4889,79	3795,58	77,62	0,18
Sloveniya	0,00	0,00	0,00	0,00	942,54	1396,79	148,19	0,07
Yunanıstan	57230,87	122627,60	214,27	2,10	1063,04	1128,96	106,20	0,05
Digər ölkələr üzrə cəmi	**1527615,73**	**2797205,00**	**183,11**	**47,89**	**785759,67**	**957563,48**	**121,86**	**46,61**
Albaniya	9,80	0,00	0,00	0,00	0,00	40,00	0,00	0,00
Amerika Birləşmiş Ştatları	449787,34	496578,78	110,40	8,50	128660,59	140019,55	108,83	6,82
Anqilya (Britaniya)	0,00	0,00	0,00	0,00	343,09	982,67	286,42	0,05
Argentina	15,63	0,00	0,00	0,00	8522,23	5481,68	64,32	0,27
Avstraliya	0,00	31038,52	0,00	0,53	710,15	1003,89	141,36	0,05
Banqladeş	0,00	0,00	0,00	0,00	3,27	16,68	509,81	0,00
Barbados	0,00	0,00	0,00	0,00	0,00	9,80	0,00	0,00
Bəhreyn	0,00	0,00	0,00	0,00	6,58	30,28	460,12	0,00
Birləşmiş Ərəb Əmirlikləri	1042,69	3480,49	333,80	0,06	12738,89	18646,91	146,38	0,91
Birləşmiş Tanzaniya Respublikası	0,00	0,00	0,00	0,00	0,00	120,30	0,00	0,01
Bosniya və Herseqovina	0,00	0,00	0,00	0,00	45,56	15,51	34,05	0,00
Braziliya	0,00	23,74	0,00	0,00	36173,19	37441,59	103,51	1,82
Bruney-Darüssalam	0,00	0,04	0,00	0,00	0,00	1,37	0,00	0,00
Cəbəllütariq	0,00	0,00	0,00	0,00	38,69	4,34	11,22	0,00
Cənubi Afrika Respublikası	0,00	0,00	0,00	0,00	183,69	550,09	299,47	0,03
Çili	0,00	0,00	0,00	0,00	283,60	22,37	7,89	0,00
Çin	8800,19	166429,02	18,91 dəfə	2,85	128771,98	128016,05	99,41	6,23
Çinin xüs. inz. r-nu Honkong	0,00	0,00	0,00	0,00	150,55	406,56	270,05	0,02
Çinin xüs. inz. r-nu Makao	0,00	0,00	0,00	0,00	0,00	0,54	0,00	0,00
Ekvador	0,50	0,00	0,00	0,00	3456,05	6574,26	190,22	0,32
Əfqanıstan	24963,28	36997,11	148,21	0,63	0,00	0,00	0,00	0,00
Əlcəzair	0,00	2056,00	0,00	0,04	36,66	0,00	0,00	0,00
Filippin	0,00	0,00	0,00	0,00	237,02	70,37	29,69	0,00
Gürcüstan	99258,99	130631,45	131,61	2,24	13024,99	24484,20	187,98	1,19
Hindistan	87840,81	418389,82	476,30	7,16	9681,92	22310,62	230,44	1,09
Xorvatiya	65799,89	64696,38	98,32	1,11	1088,42	1663,57	152,84	0,08
İndoneziya	97573,77	342653,69	351,17	5,87	9533,75	11318,17	118,72	0,55
İordaniya	0,00	0,00	0,00	0,00	881,51	125,74	14,26	0,01
İraq	808,30	91154,30	112,77 dəfə	1,56	28,40	309,25	10,89 dəfə	0,02
İran İslam Respublikası	35830,90	28742,59	80,22	0,49	34700,77	44428,00	128,03	2,16
İslandiya	0,00	0,00	0,00	0,00	11,00	1,27	11,56	0,00
İsrail	145675,02	360568,13	247,52	6,17	11348,09	20938,37	184,51	1,02
İsveçrə	21386,90	17134,62	80,12	0,29	35269,71	34565,25	98,00	1,68
Kamboca	0,00	0,00	0,00	0,00	0,00	0,72	0,00	0,00
Kanada	79,34	32,26	40,66	0,00	5612,12	3470,76	61,84	0,17
Keç. Yuq. Resp. Makedoniya	0,00	0,00	0,00	0,00	15,64	75,68	484,06	0,00
Keniya	0,00	0,00	0,00	0,00	323,79	3,26	1,01	0,00
Kolumbiya	0,00	23,40	0,00	0,00	2,16	11,38	527,64	0,00

A	1	2	3	4	5	6	7	8
Koreya (KXDR)	0,00	0,00	0,00	0,00	0,00	10,08	0,00	0,00
Koreya Respublikası	1055,12	16,03	1,52	0,00	34203,64	57564,13	168,30	2,80
Kosta-Rika	0,00	0,00	0,00	0,00	49,22	93,47	189,92	0,00
Kot-divuar	0,00	0,00	0,00	0,00	0,00	0,65	0,00	0,00
Küveyt	0,00	0,00	0,00	0,00	0,04	177,65	4441,26 dəfə	0,01
Qətər	0,00	0,00	0,00	0,00	8,77	60,10	685,47	0,00
Livan	8922,29	6,00	0,07	0,00	18,96	162,26	855,71	0,01
Liviya	0,76	0,00	0,00	0,00	0,62	5,37	870,34	0,00
Madaqaskar	0,00	0,00	0,00	0,00	0,00	1,28	0,00	0,00
Malavi	0,00	0,00	0,00	0,00	0,00	88,11	0,00	0,00
Malayziya	321564,28	110479,37	34,36	1,89	4913,53	6189,58	125,97	0,30
Mavrikiya	0,00	0,00	0,00	0,00	0,00	1,38	0,00	0,00
Meksika	0,05	14,18	269,10 fəfə	0,00	802,53	908,83	113,25	0,04
Mərkəzi Afrika Respublikası	0,00	0,00	0,00	0,00	21,76	0,70	3,23	0,00
Misir	53565,44	66,40	0,12	0,00	522,94	2317,21	443,11	0,11
Monqolustan	55,47	163,15	294,09	0,00	0,00	0,24	0,00	0,00
Nigeriya	0,00	22,71	0,00	0,00	0,00	0,00	0,00	0,00
Norveç	52,72	2062,56	39,12 fəfə	0,04	2656,42	5510,46	207,44	0,27
Oman	0,40	0,00	0,00	0,00	61,26	69,26	113,06	0,00
Pakistan	0,00	0,00	0,00	0,00	1808,95	225,42	12,46	0,01
Panama	14,82	0,00	0,00	0,00	51,24	95,69	186,73	0,00
Papua-Yeni Qvineya	0,00	0,90	0,00	0,00	0,00	0,00	0,00	0,00
Peru	1,35	0,00	0,00	0,00	17,19	25,72	149,60	0,00
Puerto-Riko (ABŞ)	0,00	0,00	0,00	0,00	1,01	18,13	17,92 dəfə	0,00
San-Marino	0,00	4,21	0,00	0,00	0,00	24,05	0,00	0,00
Serbiya	0,00	0,00	0,00	0,00	442,46	683,76	154,53	0,03
Seyşel adaları	0,00	1,10	0,00	0,00	0,00	0,00	0,00	0,00
Səudiyyə Ərəbistanı	1,51	0,00	0,00	0,00	65,54	7617,46	116,22 dəfə	0,37
Sinqapur	214,34	200619,47	935,98 dəfə	3,44	4804,30	3495,21	72,75	0,17
Suriya Ərəb Respublikası	0,00	13,00	0,00	0,00	175,97	157,16	89,31	0,01
Syerra-Leone	32,66	15,00	45,93	0,00	0,00	0,00	0,00	0,00
Şri-Lanka	0,00	0,00	0,00	0,00	4345,84	2357,20	54,24	0,11
Tailand	54513,02	4,73	0,01	0,00	1934,80	4191,99	216,66	0,20
Tayvan	0,00	69745,98	0,00	1,19	11302,81	7951,63	70,35	0,39
Tunis	0,00	54054,26	0,00	0,93	61,72	26,20	42,44	0,00
Türkiyə	48641,37	168527,90	346,47	2,89	238047,09	310018,94	130,23	15,09
Uruqvay	0,00	0,00	0,00	0,00	206,40	65,95	31,95	0,00
Venesuela	0,00	4,39	0,00	0,00	0,00	0,00	0,00	0,00
Virgin adaları (Britaniya)	0,00	0,00	0,00	0,00	86,15	48,05	55,78	0,00
Vyetnam	0,00	202,32	0,00	0,00	80,02	588,59	735,57	0,03
Yaponiya	4,80	298,80	62,25 dəfə	0,01	31366,54	38203,05	121,80	1,86
Yeni Zelandiya	0,00	90,35	0,00	0,00	5489,61	5314,09	96,80	0,26
Yəmən	0,00	0,00	0,00	0,00	0,00	6,25	0,00	0,00
Zimbabve	0,00	0,00	0,00	0,00	0,00	127,12	0,00	0,01
Təyin olunmayıb	93,20	161,85	173,65	0,00	0,00	0,00	0,00	0,00

Əlavə 4.1

İxracda əsas ölkələr

Ölkələrin adı	Min ABŞ dolları	Ümumi ixraca nisbətən %-lə
Cəmi	**5 840 849,56**	**100,00**
ondan:		
İtaliya	1 249 603,26	21,39
Fransa	556 762,59	9,53
Amerika Birləşmiş Ştatları	496 578,78	8,50
Hindistan	418 389,82	7,16
İsrail	360 568,13	6,17
Almaniya	357 543,91	6,12
İndoneziya	342 653,69	5,87
Bolqarıstan	214 881,86	3,68
Sinqapur	200 619,47	3,43
Rusiya Federasiyası	178 812,82	3,06
Türkiyə	168 527,90	2,89
Çin	166 429,02	2,85
Gürcüstan	130 631,45	2,24
Yunanıstan	122 627,60	2,10
Portuqaliya	116 431,87	1,99
Digər ölkələr	759 787,39	13,01

İdxalda əsas ölkələr

Ölkələrin adı	Min ABŞ dolları	Ümumi idxala nisbətən %-lə
Cəmi	**2 054 342,05**	**100,00**
ondan:		
Türkiyə	310 018,94	15,09
Rusiya Federasiyası	276 496,08	13,46
Almaniya	158 783,74	7,73
Ukrayna	140 747,20	6,85
Amerika Birləşmiş Ştatları	140 019,55	6,82
Çin	128 016,05	6,23
Böyük Britaniya	100 845,58	4,91
Qazaxıstan	84 082,49	4,09
Koreya Respublikası	57 564,13	2,80
İtaliya	45 555,96	2,22
İran İslam Respublikası	44 428,00	2,16
İspaniya	40 776,06	1,98
Yaponiya	38 203,05	1,86
Braziliya	37 441,59	1,82
İsveçrə	34 565,25	1,68
Digər ölkələr	416 798,38	20,29

İdxal və ixrac əməliyyatlarının ölkələr üzrə diaqramları
(faizlə xüsusi çəkisi)

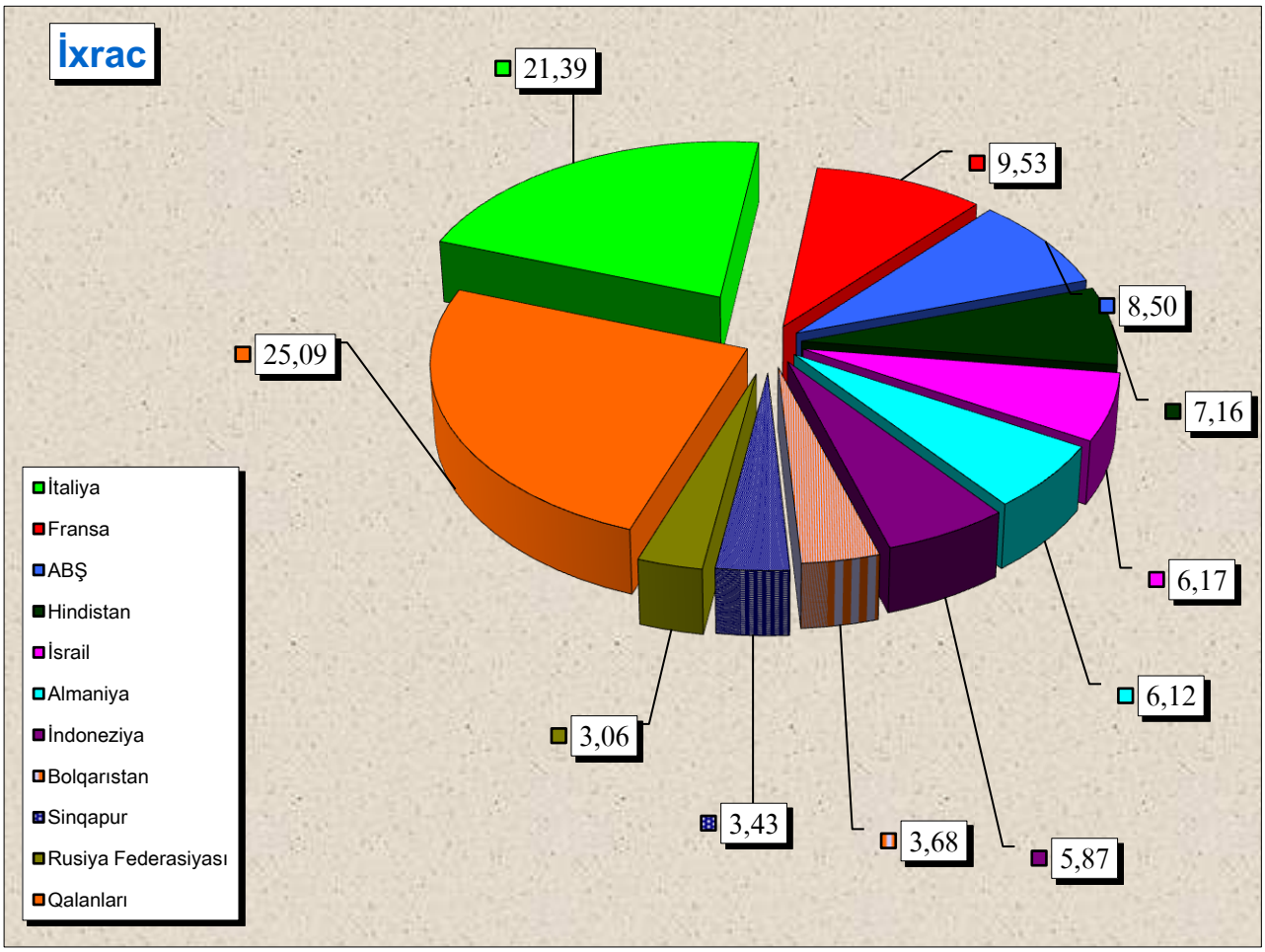

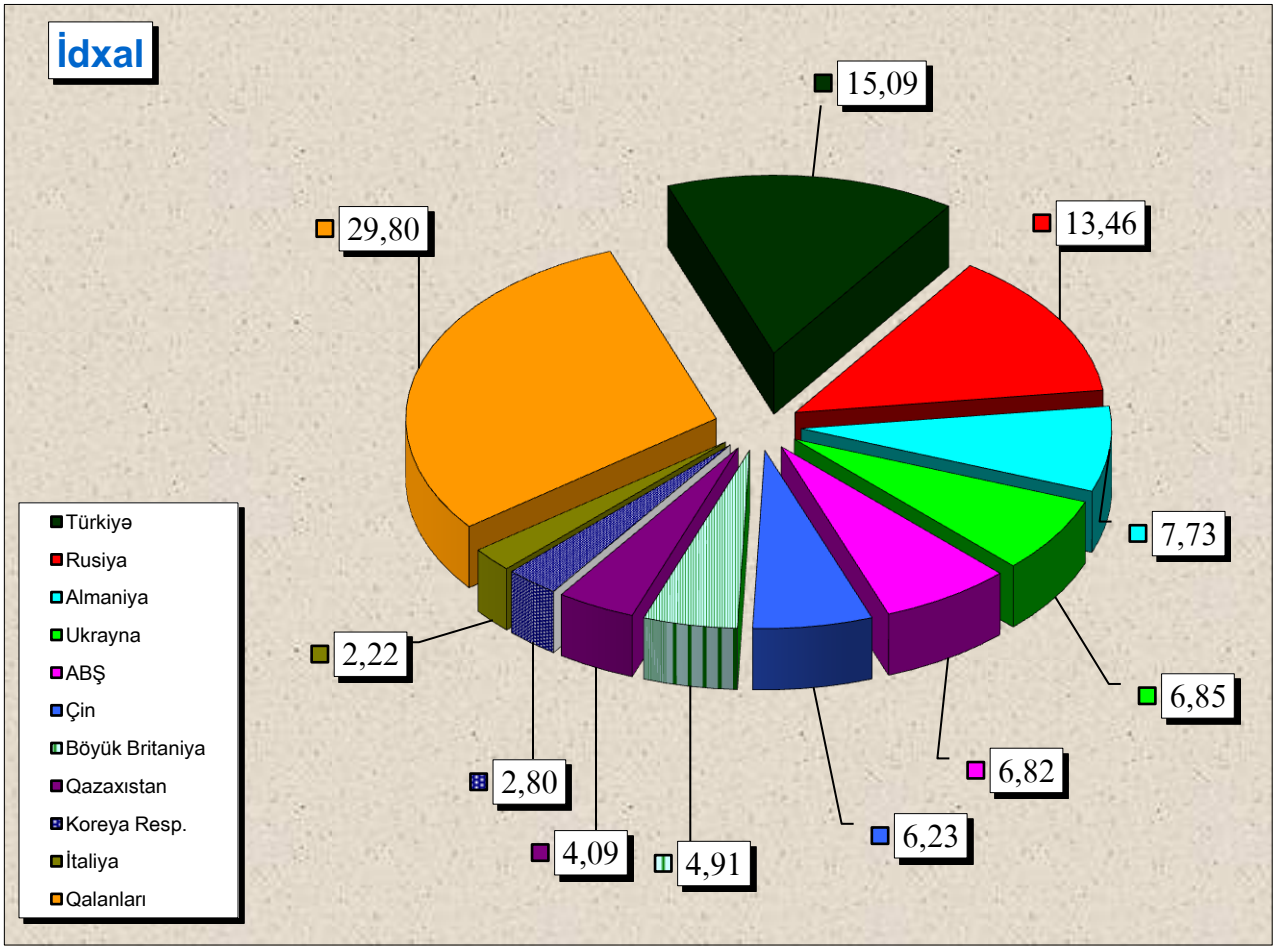

Əlavə 5

Mal qrupları üzrə ixrac və idxal

(keçən ilin müvafiq dövrü ilə müqayisə olunmaqla, min ABŞ dolları ilə)

Qrupun kodu	Qrupun adı	İxrac			İdxal		
		2011-ci ilin ilk 3 ayı	2012-ci ilin ilk 3 ayı	keçən ilə nisbətən %-lə	2011-ci ilin ilk 3 ayı	2012-ci ilin ilk 3 ayı	keçən ilə nisbətən %-lə
01	Diri heyvanlar	2,90	9,09	313,53	1 240,92	3 019,91	243,36
02	Ət və əlavə ət məhsulları	0,00	0,00	-	4 704,55	5 506,38	117,04
03	Balıqlar və xərçəngkimilər, molyuskalar və başqa su onurğasızlar	20,00	0,00	0,00	966,41	866,64	89,68
04	Süd məhsulları; quş yumurtası, təbii bal, başqa yerdə adı çəkilməmiş heyvan mənşəli yeyinti	10,27	0,10	0,94	15 933,45	18 978,31	119,11
05	Başqa yerdə adı çəkilməmiş heyvan mənşəli məhsullar	40,43	67,28	166,43	21,30	16,52	77,53
06	Canlı ağaclar və başqa bitkilər, kök yumruları, köklər və bitkilərin digər hissələri; kəsilmiş çiçəklər və dekorativ bitkilər	36,15	0,65	1,81	2 476,78	3 280,97	132,47
07	Tərəvəzlər və bəzi yeyilən meyvəköklülər və kök yumruları	6 784,05	1 986,15	29,28	9 667,60	8 319,18	86,05
08	Yeməli meyvələr və qoz-fındıq; sitrus və bostan bitkilərinin qabıqları və nazik dəriləri	13 399,96	21 431,37	159,94	10 664,67	15 809,31	148,24
09	Kofe, çay, mate [Paraqvay çayı] və ədviyyələr	7 109,55	8 446,58	118,81	7 519,29	5 805,07	77,20
10	Dənli bitkilər	0,00	0,00	-	110 480,87	77 149,97	69,83
11	Unüyütmə-yarma sənayesi məhsulları; maya; nişasta; inulin; buğda özü	20,00	1,95	9,77	13 963,18	3 936,40	28,19
12	Yağlı bitkilərin toxumları və meyvələri; digər toxum, meyvələr və dən; dərman bitkiləri və texniki məqsədlər üçün bitkilər; küləş və yem	2 213,19	3 302,68	149,23	2 423,18	4 351,72	179,59
13	Təmizlənməmiş təbii şellak; kitrələr, qatranlar və digər bitki şirələri və ekstraktları	0,00	0,00	-	219,62	8,73	3,98
14	Toxunma (hörgü) məmulatlarının hazırlanması üçün nəzərdə tutulmuş bitki mənşəli materiallar; başqa yerdə adı çəkilməyən bitki mənşəli digər məhs.	50,77	67,75	133,44	23,28	62,13	266,85
15	Heyvan və ya bitki mənşəli piylər və yağlar; onların parçalanma məhsulları; hazır yeyinti piyləri; heyvan və ya bitki mənşəli mumlar	51 421,90	56 106,33	109,11	29 200,12	33 394,83	114,37
16	Ətdən, balıqdan və ya xərçəngkimilərdən, molyusklardan və digər su onurğasızlardan hazırlanan hazır məhsullar	451,12	65,54	14,53	3 176,16	2 983,72	93,94
17	Şəkər və şəkərdən hazırlanan qənnadi məmulatları	55 639,81	35 990,92	64,69	43 223,63	42 664,27	98,71
18	Kakao və ondan hazırlanan məmulatlar	996,14	2 070,61	207,86	8 066,09	10 061,77	124,74
19	Dənli bitkilərdən, undan, nişastadan və süddən hazırlanan məhsullar; unlu qənnadi məmulatları	793,62	835,56	105,28	9 557,87	10 410,54	108,92
20	Meyvələrin, tərəvəzin, qoz-fındığın və ya bitkilərin digər hissələrinin emalı məhsulları	4 774,67	4 247,33	88,96	3 763,21	4 389,72	116,65
21	Müxtəlif ərzaq məhsulları	327,47	502,00	153,30	7 586,60	6 274,72	82,71
22	Spirtli və spirtsiz içkilər və sirkə	2 540,44	4 695,98	184,85	9 191,24	8 330,76	90,64
23	Yeyinti sənayesinin qalıqları və tullantıları; heyvanlar üçün hazır yemlər	2 780,69	2 931,89	105,44	4 531,71	5 280,73	116,53
24	Tütün və onun sənaye əvəzediciləri	2 520,09	1 363,44	54,10	47 068,44	61 642,09	130,96
25	Duz; kükürd; torpaq və daş; suvaq materialları, əhəng və sement	2 372,16	2 490,29	104,98	25 624,86	31 888,82	124,44
26	Filizlər, şlaklar və kül	2 533,43	1 444,55	57,02	1 302,27	8 350,98	641,26
27	Mineral yanacaq, neft və onun emalı məhsulları; bitumlu minerallar; mineral mum	5 132 569,93	5 500 180,77	107,16	14 789,09	11 383,78	76,97
28	Qeyri üzvi kimya məhsulları;qiymətli materialların, nadir torpaq metalların radioaktiv elementlərin və ya izotopların üzvi və ya qeyri-üzvi birləş-i	1 023,46	9 808,24	958,35	6 853,87	6 948,40	101,38

29	Üzvi kimyəvi birləşmələr	15 558,73	16 155,84	103,84	9 240,42	5 256,31	56,88
30	Əczaçılıq məhsulları	805,02	10 220,99	12,70 dəfə	33 586,66	35 331,13	105,19
31	Gübrələr	101,76	188,16	184,91	4 553,85	20 064,28	440,60
32	Aşılayıcı və boyayıcı ekstraktlar; tanninlər və onun törəmələri; boyalar, piqmentlər və digər boyayıcı maddələr; boyaqlar və laklar;	30,46	56,26	184,69	3 252,05	5 982,83	183,97
33	Efir yağları və rezinoidlər; ətriyyat, kosmetika və tualet vasitələri	23,53	17,31	73,56	10 269,63	8 740,52	85,11
34	Sabun, səthi-aktiv üzvi maddələr, yuyucu vasitələr, sürtgü materialları, süni və hazır mumlar, təmizləmə və cilalama üçün tərkiblər,	56,22	130,60	232,31	16 217,34	17 091,23	105,39
35	Zülali maddələr, şəklidəyişdirilmiş nişastalar; yapışqanlar; fermentlər	4,46	8,60	192,73	632,81	574,42	90,77
36	Partlayıcı maddələr; pirotexnika məmulatları; kibritlər, pirofor ərintilər bəzi alışqan maddələr	9,21	0,00	0,00	1 021,41	2 402,56	235,22
37	Foto və kino malları	0,00	0,00	-	574,83	325,78	56,67
38	Digər kimyəvi maddələr	813,57	574,74	70,64	17 692,81	15 927,23	90,02
39	Polimr materiallar, plastik kütlələr və onlardan hazırlanan məmulatlar	36 654,41	40 657,24	110,92	42 308,43	83 016,93	196,22
40	Kauçuk, rezin və onlardan hazırlanan məmulatlar	11,42	23,22	203,35	10 663,06	15 157,22	142,15
41	Emal olunmamış gön və dəri [dəri xammalları] (təbii xəzdən başqa) və dəri	2 015,98	2 660,14	131,95	0,00	0,00	-
42	Dəri məmulatları; sərraclıq-yəhər məmulatları və qoşqu ləvazimatı; yol ləvazimatı, qadın çantaları və analoji mallar; bağırsaqdan hazırlanan məm	4,55	15,53	341,18	875,24	953,93	108,99
43	Təbii və süni xəz; ondan hazırlanan məmulatlar	0,00	0,00	-	18,00	24,42	135,65
44	Oduncaq və ondan hazırlanan məmulatlar; oduncaq kömürü	152,70	677,44	443,63	54 229,24	60 224,86	111,06
45	Mantar və ondan hazırlanan məmulatlar	0,00	0,00	-	99,58	122,28	122,79
46	Samandan, alfadan və digər materiallardan hörgü məmulatları; səbət məmulatı və toxunma məmulatlar	0,00	0,00	-	1,02	10,84	10,63 dəfə
47	Oduncaqdan və ya digər lifli sellüloz materiallardan hazırlanan kütlə; tullantılardan və makulaturadan regenerasiya edilən kağız və karton	0,00	0,00	-	51,07	135,90	266,10
48	Kağız və karton; kağız kütləsindən, kağızdan və kartondan hazırlanan məmulatlar	1 602,40	2 033,48	126,90	21 320,94	14 363,64	67,37
49	Kitablar, qəzetlər, reproduksiyalar və poliqrafiya sənayesinin digər məmulatları; əlyazmaları, makinada yazılan mətnlər və çertyojlar	26,25	3,97	15,12	4 275,97	8 306,04	194,25
50	İpək	347,58	309,01	88,90	346,03	0,00	0,00
51	Qoyun yunu, heyvanların zərif və qaba yunu, at tükündən iplik və parça	0,00	0,00	-	0,00	2,42	-
52	Pambıq	8 942,50	3 568,19	39,90	206,04	179,87	87,30
53	Digər bitki toxuculuq lifləri; kağız ipliklər və onlardan hazırlanan parçalar	0,00	0,00	-	14,46	19,09	131,96
54	Kimyəvi liflər	1 494,50	1 270,51	85,01	448,78	2 343,60	522,21
55	Kimyəvi ştapel liflər	0,00	7,98	-	698,97	650,63	93,08
56	Pambıq, keçə və qeyri-parça materialları; xüsusi iplik; şpaqat; kanat və kəndir məmulatları; troslar, kanatlar və onlardan olan məmulatlar	6,84	0,00	0,00	1 141,22	989,91	86,74
57	Xalçalar və digər döşəməüstü örtüklər	17,64	1,25	7,09	947,18	722,52	76,28
58	Xüsusi parçalar, iki üzdən tikilmiş parçalar; krujeva, şəbəkə, bəzək materi alları, tikmələr	23,91	46,56	194,71	51,09	51,78	101,36
59	Hopdurulmuş, örtülmüş, təkrarlanmış toxuculuq materialları; onlardan olan texniki təyinatlı məmulatlar	33,48	177,87	531,19	1 153,30	780,60	67,68
60	Maşında və əldə toxunmuş trikotaj parçalar	0,00	0,00	-	159,36	37,71	23,66
61	Paltar və trikotaj paltar ləvazimatları, maşında və ya əldə toxunmuş	1 027,91	48,02	4,67	829,01	662,00	79,85
62	Paltar və toxunma paltar ləvazimatları (maşında və ya əldə toxunmuş trikotajdan başqa)	16,17	110,06	680,70	4 832,01	6 369,61	131,82
63	Digər hazır toxunma məmulatlar; dəstlər; geyilmiş paltar və toxuculuq mə mulatları; əski-üskü (cındır)	4 333,41	4 712,90	108,76	3 203,31	1 123,86	35,08
64	Ayaqqabı, ketrlər və analoji məmulatlar; onların hissələri	0,71	0,71	99,97	1 063,56	1 701,65	160,00
65	Baş geyimləri və onların hissələri	0,05	0,02	45,38	98,06	80,64	82,24

66	Çətirlər, əl ağacları, əl ağacları-oturacaqlar, çubuqlar, minik atları üçün qamçılar və onların hissələri	0,00	0,00	-	243,38	233,83	96,07
67	Emal olunmuş lələk və pərgü və ondan olan məmulatlar; süni güllər, insan saçından məmulatlar	0,00	0,00	-	1,22	42,18	34,62 dəfə
68	Daş gips, sement, asbest, slyuda və ya analoji məmulatlar	141,05	143,59	101,80	14 727,25	26 581,14	180,49
69	Keramik məmulatlar	18,06	118,80	657,69	6 325,19	7 616,81	120,42
70	Şüşə və ondan hazırlanan məmulatlar	241,11	162,04	67,20	11 784,03	23 254,66	197,34
71	Təbii və ya yetişdirilmiş mirvari, qiymətli və ya azqiymətli daşlar, qiymətli metallar, qiymətli metallara tutulmuş qeyri-nəcib metallar	21 209,88	16 830,77	79,35	8 731,70	1 245,38	14,26
72	Qara metallar	14 205,61	17 631,46	124,12	88 072,10	103 425,56	117,43
73	Qara metallardan hazırlanan məmulatlar	23 411,90	12 142,36	51,86	147 128,79	188 392,87	128,05
74	Mis və ondan hazırlanan məmulatlar	3 024,73	1 731,20	57,23	4 952,97	4 500,57	90,87
75	Nikel və ondan hazırlanan məmulatlar	0,00	0,00	-	128,26	67,30	52,47
76	Alüminium və ondan hazırlanan məmulatlar	1 214,60	25 150,07	20,71 dəfə	11 289,45	13 357,48	118,32
78	Qurğuşun və ondan hazırlanan məmulatlar	607,05	1 124,10	185,17	32,76	16,67	50,87
79	Sink və ondan hazırlanan məmulatlar	49,73	0,00	0,00	1 491,11	746,91	50,09
80	Qalay və ondan hazırlanan məmulatlar	0,00	0,00	-	0,03	28,88	962,60 dəfə
81	Digər qeyri-nəcib metallar; metalo-keramiaka; onlardan hazırlanan məmulatlar	0,00	0,00	-	381,87	53,41	13,99
82	Qeyri-nəcib metallardan alətlər, bıçaq məmulatları, qaşıqlar, çəngəllər; onların qeyri-nəcib metallardan hazırlanan hissələri	54,44	68,40	125,65	10 957,23	8 833,62	80,62
83	Qeyri nəcib metallardan digər məmulatlar	75,87	0,97	1,28	5 324,64	4 513,28	84,76
84	Nüvə reaktorları, qazanlar, avadanlıqlar və texniki qurğular; onların hissələri	6 738,89	5 283,19	78,40	439 180,19	365 993,82	83,34
85	Elektrik maşınları və avadanlıqları, onların hissələri; səyazıcı və səslən- dirici aparatlar; televiziya təsvirlərinin və səs üçün aparatlar;	4 723,12	10 637,24	225,22	166 925,11	217 951,24	130,57
86	Dəmir yol və ya tramvay lokomotivləri, dəmir yol nəqliyyatı vasitələri və onların hissələri; dəmir yol və tramvay şəbəkələri üçün yol qurğuları	229,26	2 278,22	993,71	16 685,20	7 887,56	47,27
87	Quru nəqliyyatı vasitələri, dəmir yol, tramvay nəqliyyat vasitələrindən başqa; onların hissələri və avadanlıqları	425,43	629,63	148,00	113 808,60	187 804,15	165,02
88	Uçan aparatlar, kosmik aparatlar və onların hissələri	1,91	1 823,48	952,95 dəfə	149 002,33	83 873,98	56,29
89	Gəmilər, qayıqlar və digər üzən vasitələr	0,52	4,20	806,86	1 442,42	7 086,24	491,28
90	Optik, fotoqrafiya, kinematoqrafiya, ölçü, nəzarət, ən dəqiq tibbi və cərra hi cihaz və aparatlar; onların hissələri və ləvazimatları	1 375,82	1 569,00	114,04	33 785,62	56 655,70	167,69
91	Bütün növlərdən olan saatlar və onların hissələri	6,70	8,12	121,10	786,90	1 273,45	161,83
92	Musiqi alətləri; onların hissələri və ləvazimatları	1,07	42,58	39,98 dəfə	4,60	8,02	174,25
94	Mebel: yataq ləvazimatları, döşəklər, döşək əsasları, divan yastıqları və analoji içi doldurulma mebel ləvazimatları; başqa yerdə adı çəkilməmiş cih	999,45	549,49	54,98	16 291,09	32 463,67	199,27
95	Oyuncaqlar, oyunlar və idman avadanlıqları; onların hissələri və ləvazimatları	4,51	930,93	206,30 dəfə	606,30	1 172,10	193,32
96	Müxtəlif hazır məmulatlar	3,06	11,03	360,82	1 078,51	8 063,85	747,69
97	İncəsənət əsərləri, kolleksiya əşyaları və antikvariat	28,72	255,02	888,06	3,63	49,65	13,69 dəfə
	Yekun:	**5 444 799,08**	**5 840 849,56**	**107,27**	**1 892 561,05**	**2 054 342,05**	**108,55**

Əlavə 6

İxrac və idxalda daşınan yüklərin
nəqliyyat vasitələri üzrə miqdarı (netto çəki ilə) və dəyəri

	Nəqliyyat vasitəsi	İxrac				İdxal				Cəmi			
		Netto çəki (ton)	Netto çəkisinə görə %-lə	Dəyəri (min ABŞ dolları)	Dəyərə görə %-lə	Netto çəki (ton)	Netto çəkisinə görə %-lə	Dəyəri (min ABŞ dolları)	Dəyərə görə %-lə	Netto çəki (ton)	Netto çəkisinə görə %-lə	Dəyəri (min ABŞ dolları)	Dəyərə görə %-lə
10	Dəniz nəqliyyatı	75 000,78	1,02	69 956,44	1,17	330 260,43	15,30	61 311,33	1,70	405 261,21	4,28	131 267,77	1,37
20	Dəmiryolu nəqliyyatı	628 203,53	8,58	410 514,93	6,89	1 377 413,92	63,82	644 069,29	17,87	2 005 617,45	21,16	1 054 584,22	11,03
30	Avtomobil nəqliyyatı	143 352,90	1,96	186 974,00	3,14	432 244,41	20,03	1 088 947,42	30,22	575 597,31	6,07	1 275 921,43	13,35
40	Hava nəqliyyatı	862,30	0,01	100 740,62	1,69	4 899,17	0,23	1 746 280,07	48,46	5 761,47	0,06	1 847 020,69	19,32
50	Poçt	0,01	0,00	5,56	0,00	0,16	0,00	18,58	0,00	0,17	0,00	24,14	0,00
70	Stasionar nəqletmə vasitələri	6 470 418,97	88,41	5 185 289,28	87,08	0,00	0,00	468,04	0,01	6 470 418,97	68,28	5 185 757,32	54,25
90	Özü hərəkət edən vasitələr	598,17	0,01	1 180,74	0,02	13 552,15	0,63	62 497,78	1,73	14 150,31	0,15	63 678,52	0,67
	Cəmi :	**7 318 436,65**	**100,00**	**5 954 661,58**	**100,00**	**2 158 370,24**	**100,00**	**3 603 592,50**	**100,00**	**9 476 806,89**	**100,00**	**9 558 254,08**	**100,00**