



**Azərbaycan Respublikası
Dövlət Gömrük Komitəsi**

Azərbaycan Respublikası Xarici Ticarətinin Gömrük Statistikası

**Hesabat dövrü:
01.01.2012 – 31.07.2012**

1) Büdcə daxilolmaları haqqında məlumat

Yığım	Məbləğ (min AZN)
Gömrük rüsumları üzrə	190 846.7
ƏDV üzrə	422 627.5
Aksizlər üzrə	41 401.3
Yol vergisi üzrə	10 143.8

2) Xarici iqtisadi fəaliyyət (XİF) iştirakçıları haqqında məlumat

Xarici ölkələrin sayı	140
XİF iştirakçılarının sayı <i>o cümlədən:</i>	6 928
- Fiziki şəxslər üzrə	3 683
- Hüquqi şəxslər üzrə <i>o cümlədən:</i>	3 245
- dövlət sektoru	249
- özəl sektoru	2 996
Gömrük bəyannamələrinin sayı <i>o cümlədən:</i>	156 638
- idxal bəyannamələri	133 257
- ixrac bəyannamələri	23 381

3) Ticarət əməliyyatlarının həcmi – 19 381 864.78 min ABŞ doll.

(Keçən ilin müvafiq dövrünə nisbətən 5.94 % azalmışdır)

o cümlədən:

3.1 İdxal əməliyyatları üzrə - 5 299 089.96 min ABŞ doll.

(Keçən ilin müvafiq dövrünə nisbətən 3.47 % artmışdır)

İdxal olunan malların çeşidlərinin sayı – 5 694 ədəd

Göstəricilər	Məbləğ (min ABŞ doll)	Əlavələr
Dövlət sektorunun payı	1 094 948.07	
Özəl sektorunun payı	3 946 397.61	
Fiziki şəxslərin payı	257 744.28	
MDB ölkələri	1 301 463.94	
Aİ ölkələri	1 449 293.95	Əlavə 4
Digər ölkələr	2 548 332.07	
Müvəqqəti idxal	666 776.84	
İdxal əməliyyatlarının həcmninin		
- yüksək həddi	847 252.19 <i>(aprel)</i>	Əlavə 1
- aşağı həddi	657 308.84 <i>(yanvar)</i>	
- orta aylıq artım	30 435.65	
Humanitar yük, təmənnəsiz kömək və texniki yardım	19 464.90	

3.2 İxrac əməliyyatları üzrə - 14 082 774.82 min ABŞ doll.

(Keçən ilin müvafiq dövrünə nisbətən 9.05 % azalmışdır)

İxrac olunan malların çeşidlərinin sayı - 1 796 ədəd

Göstəricilər	Məbləğ (min ABŞ doll)	Əlavələr
Dövlət sektorunun payı	13 314 179.55	
Özəl sektorunun payı	684 494.77	
Fiziki şəxslərin payı	84 100.50	
MDB ölkələri	617 690.65	
Aİ ölkələri	6 490 438.99	Əlavə 4
Digər ölkələr	6 974 645.18	
Müvəqqəti ixrac	70 896.24	
İxrac əməliyyatlarının həcmninin		
- yüksək həddi	2 592 511.11 (aprel)	Əlavə 1
- aşağı həddi	1 371 272.82 (iyul)	
- orta aylıq azalma	-79 591.79	
Humanitar yük, təmənnasız kömək və texniki yardım	266.99	

3.3 Neft və neft məhsulları, təbii qaz və elektrik enerjisinin ixracı haqqında məlumat

Məhsul adı	Miqdarı	Dəyəri <i>(min ABŞ doll)</i>
Xam neft, ton (sayğac göstəricilərinə əsasən) <i>o cümlədən:</i>	21 142 598.0	--
- <i>Bakı-Tbilisi-Ceyhan boru kəməri ilə</i>	17 240 742.0	--
- <i>Supsa boru kəməri ilə</i>	2 177 807.5	--
- <i>Şimal boru kəməri ilə</i>	1 138 597.0	--
- <i>Dəmir yolu nəqliyyatı ilə</i>	585 451.5	--
Xam neft, ton (GB üzrə rəsmiləşdirilmiş)	14 279 383.0	12 100 985.14
Neft məhsulları, ton	858 451.9	697 416.41
Təbii qaz, min m ³ (sayğac göstəricilərinə əsasən)	3 981 089.3	--
Təbii qaz, min m ³ (GB üzrə rəsmiləşdirilmiş)	1 534 868.9	340 515.89
Elektrik enerjisi, min kVt/s (sayğac göstəricilərinə əsasən)	270 895.1	--
Elektrik enerjisi, min kVt/s (GB üzrə rəsmiləşdirilmiş)	417 884.1	20 712.42

3.4 Avtomobillərin idxalı haqqında məlumat

Məhın adı	Miqdarı (ədəd)	Dəyəri (min ABŞ doll)
Cəmi idxal olunmuşdur <i>o cümlədən:</i>	49 537	644 075.50
Sürücü daxil olmaqla 10 nəfər və ya daha çox adam daşımaq üçün nəzərdə tutulmuş motorlu nəqliyyat vasitələri	635	36 009.79
Əsasən adamların daşınması üçün nəzərdə tutulmuş minik avtomobilləri və digər motorlu nəqliyyat vasitələri	42 784	421 228.93
Yük daşımaq üçün motorlu nəqliyyat vasitələri	5 594	134 376.21
Xüsusi təyinatlı motorlu nəqliyyat vasitələri	524	52 460.57

4) Sövdələşmə xarakteri üzrə malların keçirilməsi :

Sövdələşmə xarakterinin kodu və adı	İxrac		İdxal	
	dəyəri (min ABŞ doll)	ixraca nisbətən %-lə	dəyəri (min ABŞ doll)	idxala nisbətən %-lə
01 – Milli valyuta ilə hesablaşma	31 112,58	0,22	3 305,82	0,06
2 - SDV ilə hesablaşmalar, o cümlədən:	13 542 546,38	96,16	4 173 708,59	78,76
21 – SDV ilə hesablaşma (dövlət krediti və dövlət kreditinin ödənişindən başqa)	13 542 533,35	96,16	4 101 732,73	77,40
23 – Dövlət krediti üzrə hesablaşma	13,03	0,00	71 945,58	1,36
26 – Dövlət kreditinin ödənilməsi üzrə hesablaşma	0,00	0,00	30,28	0,00
3 - Klirinq üzrə hesablaşmalar, o cümlədən:	0,00	0,00	305,16	0,01
31 – Klirinq valyutası ilə hesablaşma (dövlət krediti və dövlət kreditinin ödənişindən başqa)	0,00	0,00	149,36	0,00
33 – Klirinq ilə dövlət krediti üzrə hesablaşma	0,00	0,00	24,73	0,00
36 – Klirinq ilə dövlət kreditinin ödənişi hesabına	0,00	0,00	131,07	0,00
4 - Qapalı valyuta ilə hesablaşma, o cümlədən:	97 851,47	0,69	282 816,30	5,34
41 – Qapalı valyuta ilə hesablaşma (dövlət krediti və dövlət kreditinin ödənişindən başqa)	97 851,47	0,69	282 762,16	5,34
43 – Qapalı valyuta ilə dövlət krediti üzrə hesablaşma	0,00	0,00	54,14	0,00
5 – Digər kommersiya əməliyyatları, o cümlədən:	0,00	0,00	259,29	0,00
51 – Barter sövdələşmələri	0,00	0,00	259,29	0,00
7 – Müəssisə və obyektlərin tikintisi haqqında saziş-öhdəlik hesabına malların keçirilməsi, o cümlədən:	0,00	0,00	13,74	0,00
71 – Klirinq valyutası hesabı ilə kompensasiya öhdəliyi hesabına	0,00	0,00	13,74	0,00
80 – Digərləri	411 264,39	2,92	838 681,07	15,83

5) Daşınan yüklər haqqında məlumat

İstiqamət və nəqliyyatın növü	Miqdarı (ton)	Əlavələr
- İxrac <i>o cümlədən:</i>	17 636 046,16	Əlavə 6
dəniz nəqliyyatı vasitəsilə	175 975,23	
dəmiryolu vasitəsilə	1 660 143,22	
avtomobil vasitəsilə	339 522,35	
hava nəqliyyatı vasitəsilə	108 972,53	
poçt vasitəsilə	0,02	
stasionar nəql etmə vasitələr	15 349 567,96	
özü hərəkət edən vasitələr	1 864,85	
- İdxal <i>o cümlədən:</i>	5 296 195,26	
dəniz nəqliyyatı vasitəsilə	799 217,19	
dəmiryolu vasitəsilə	3 277 096,45	
avtomobil vasitəsilə	1 158 621,41	
hava nəqliyyatı vasitəsilə	13 937,62	
poçt vasitəsilə	0,90	
özü hərəkət edən vasitələr	47 321,69	
- Tranzit	6 842 060,44	
Cəmi	29 774 301,86 <i>(Keçən ilin müvafiq dövrünə nisbətən 91.41 % təşkil edir)</i>	

6) Gömrük Hüquqpozmalarına qarşı mübarizə haqqında məlumat

8.1 Aşkar edilmiş cinayət xarakterli faktlar – 159

o cümlədən:

Qaçqınçılıq faktı	112
Narkotik vasitələrin qanunsuz dövriyyəsi ilə əlaqədar faktlar	46
Tutulmuş narkotik vasitələrin miqdarı (qram)	16 265.934
Tutulmuş psixotrop maddələrin miqdarı (qram)	6 198.619
Valyuta vəsaitlərinin xaricdən qaytarılmaması	4
Gömrük ödənişlərinin ödənilməsindən yayınma	3
Digər cinayət xarakterli faktlar	44
Təqsirləndirilən şəxslər	187

8.2 Aşkar edilmiş inzibati xəta faktları – 9 248

o cümlədən:

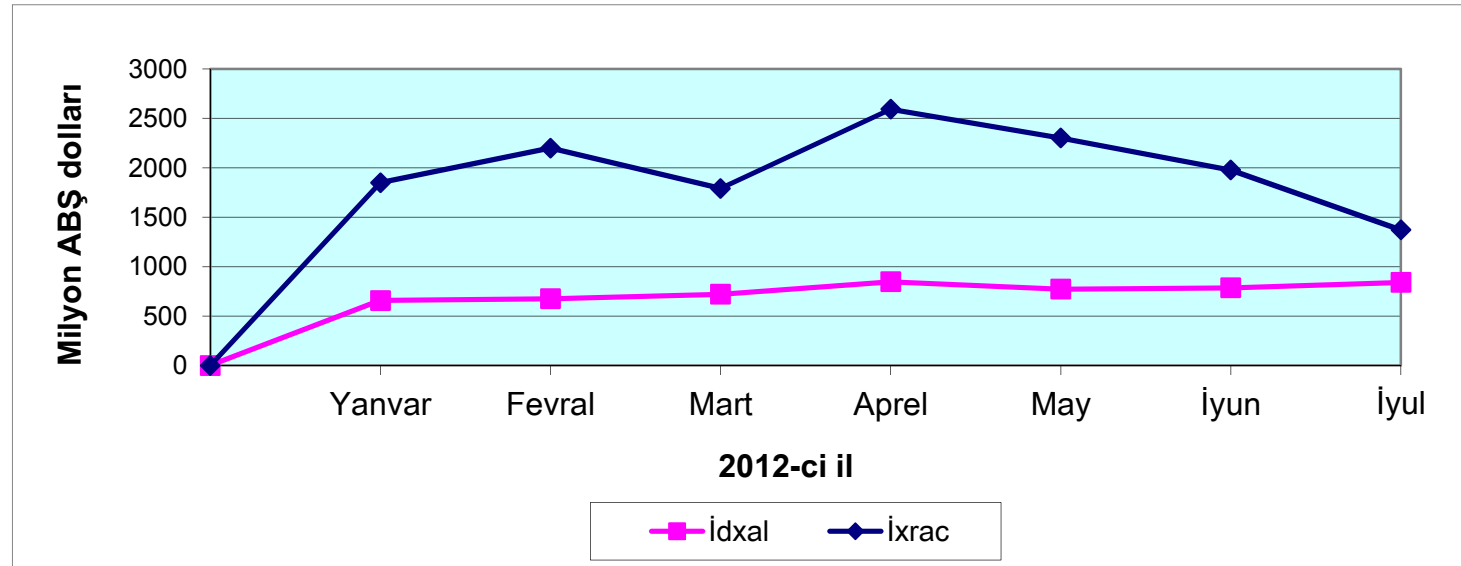
Kənar keçirmə	1
Gizli keçirmə	73
Aldatma yolu ilə keçirmə	1
Bəyan etməmə	183
Geri aparmama (gətirməmə)	257
Gömrük ödənişlərindən yayınma	3
Aksiz markasız və lisenziyasız idxal	2
Digər xətalər	8 744

Əlavə 1

İxrac və idxal əməliyyatlarının dinamikası

(min ABŞ dolları)

	Yanvar	Fevral	Mart	Aprel	May	İyun	İyul	7 ayda
İxrac	1 848 823,54	2 200 082,79	1 791 695,43	2 592 511,11	2 301 435,76	1 976 953,37	1 371 272,82	14 082 774,82
İdxal	657 308,84	675 583,01	721 262,33	847 252,19	772 654,02	785 106,81	839 922,76	5 299 089,96
Saldo	1 191 514,70	1 524 499,78	1 070 433,10	1 745 258,92	1 528 781,74	1 191 846,56	531 350,05	8 783 684,85
Dövriyy	2 506 132,38	2 875 665,80	2 512 957,76	3 439 763,30	3 074 089,78	2 762 060,19	2 211 195,58	19 381 864,78
İxracın aylıq artımı		351 259,25	-408 387,36	800 815,68	-291 075,35	-324 482,39	-605 680,56	
İdxalın aylıq artımı		18 274,17	45 679,32	125 989,86	-74 598,17	12 452,79	54 815,95	



İxracda əsas mallar

(min ABŞ dolları)

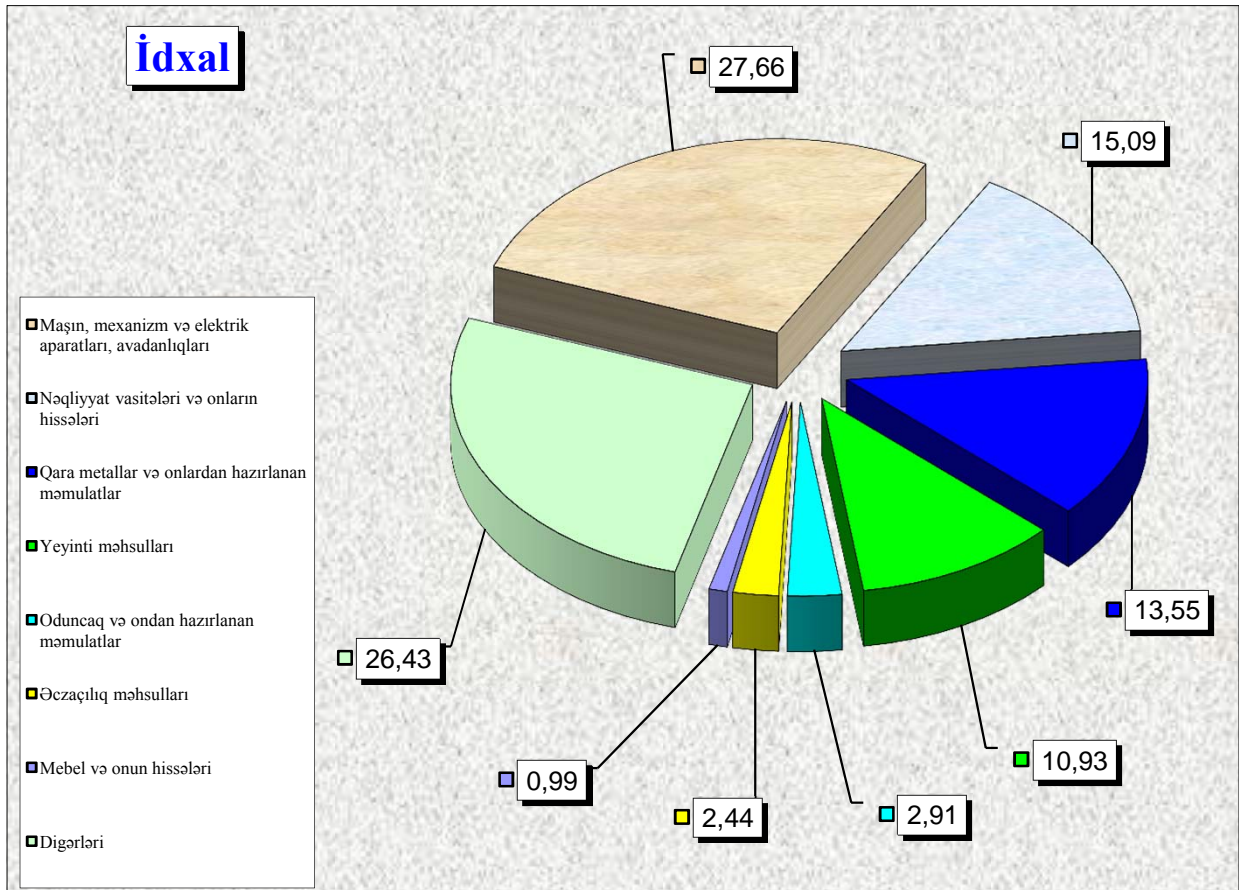
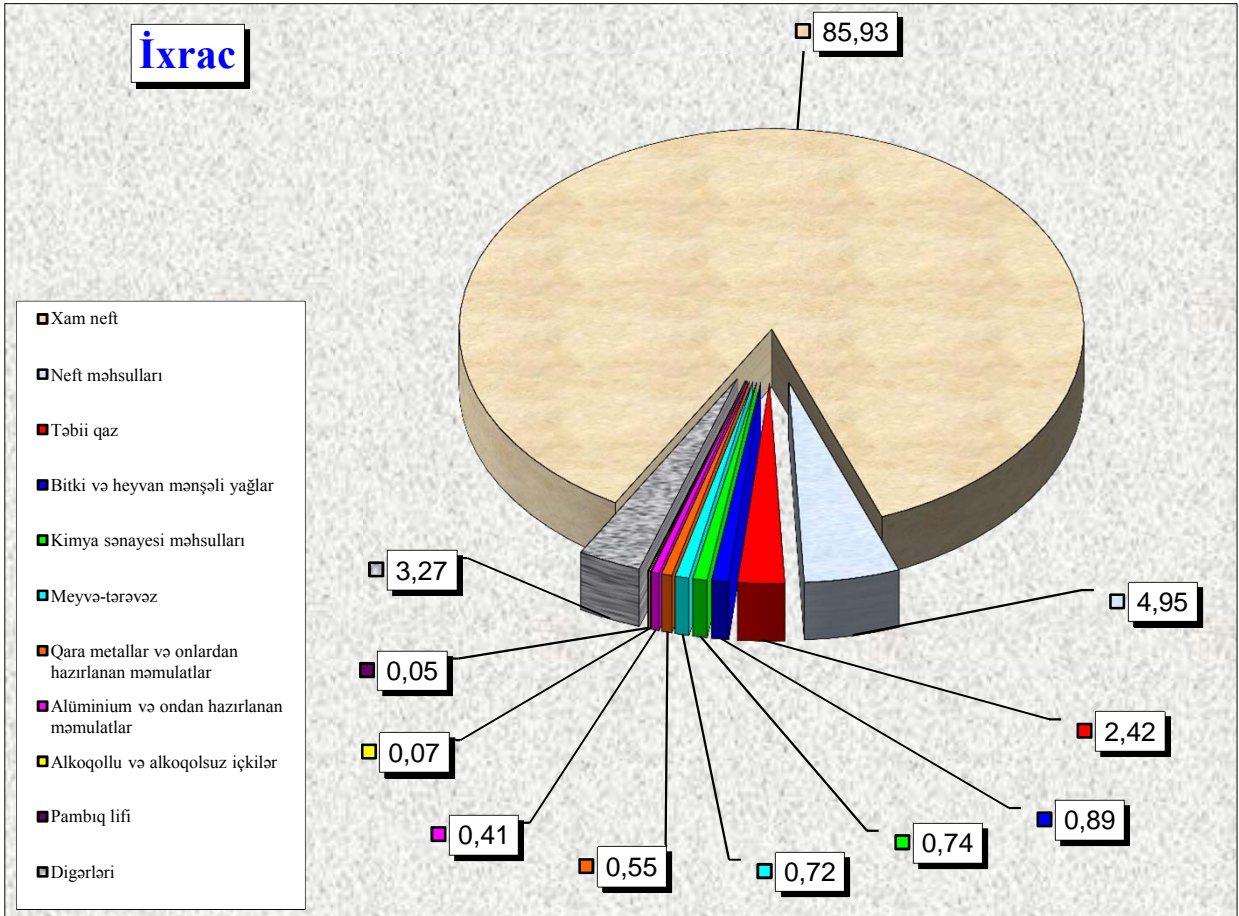
No	Malların adı	2011-ci ilin ilk 7 ayı ərzində	2012-ci ilin ilk 7 ayı ərzində	2012-ci ilin ilk 7 ayının ümumi ixracına nisbətən %-lə	2011-ci ilin ilk 7 ayının ixracına nisbətən %-lə
	İXRAC (cəmi)	15 483 954,16	14 082 774,82	100,00	90,95
1	Xam neft	13 351 866,38	12 100 985,14	85,93	90,63
2	Neft məhsulları	863 088,28	697 416,41	4,95	80,80
3	Təbii qaz	405 838,31	340 515,89	2,42	83,90
4	Kimya sənayesi məhsulları	53 256,26	104 777,68	0,74	196,74
5	Pambıq lifi	4 344,65	6 319,14	0,05	145,45
6	Qara metallar və onlardan hazırlanan məmulatlar	129 584,91	76 988,58	0,55	59,41
7	Alüminium və ondan hazırlanan məmulatlar	3 091,48	58 020,51	0,41	18,77 dəfə
8	Meyvə-tərəvəz	95 976,86	101 090,80	0,72	105,33
9	Bitki və heyvan mənşəli yağlar	118 318,58	125 212,97	0,89	105,83
10	Alkoqollu və alkoqolsuz içkilər	8 475,55	10 350,79	0,07	122,13
	Digərləri	450 112,90	461 096,89	3,27	

İdxalda əsas mallar

(min ABŞ dolları)

No	Malların adı	2011-ci ilin ilk 7 ayı ərzində	2012-ci ilin ilk 7 ayı ərzində	2012-ci ilin ilk 7 ayının ümumi idxalına nisbətən %-lə	2011-ci ilin ilk 7 ayının idxalına nisbətən %-lə
	İDXAL (cəmi)	5 121 504,36	5 299 089,96	100,00	103,47
1	Yeyinti məhsulları	615 071,83	579 026,77	10,93	94,14
	ondan:				
1.1	Ət	11 515,49	12 199,05	0,23	105,94
1.2	Süd	5 434,20	4 398,56	0,08	80,94
1.3	Buğda	151 195,58	144 744,08	2,73	95,73
1.4	Un	54 692,73	918,65	0,02	1,68
1.5	Şəkər	84 820,70	93 467,51	1,76	110,19
1.6	Yağ	72 482,97	93 754,97	1,77	129,35
2	Maşın, mexanizm, elektrik aparatları, avadanlıqlar və onların hissələri	1 663 952,20	1 465 504,16	27,66	88,07
3	Nəqliyyat vasitələri və onların hissələri	773 090,75	799 459,98	15,09	103,41
4	Qara metallar və onlardan hazırlanan məmulatlar	658 245,76	718 244,40	13,55	109,11
5	Oduncaq və ondan hazırlanan məmulatlar	129 199,40	154 198,49	2,91	119,35
6	Mebel və onun hissələri	33 716,66	52 525,09	0,99	155,78
7	Əczaçılıq məhsulları	112 330,75	129 532,59	2,44	115,31
	Digərləri	1 135 897,00	1 400 598,48	26,43	

**İdxal və ixrac əməliyyatlarında əsas yer tutan malların diaqramları
(faizlə xüsusi çəkisi)**



Ölkələr üzrə ixrac və idxal

(keçən ilin müvafiq dövrü ilə müqayisə olunmaqla, min ABŞ dolları ilə)

Ölkələrin adı	İxrac				İdxal			
	2011-ci ilin ilk 7 ayı	2012-ci ilin ilk 7 ayı	2011-ci ilin ilk 7 ayına nisbətən %-lə	2012-ci ilin ilk 7 ayının ümumi ixracına nisbətən %-lə	2011-ci ilin ilk 7 ayı	2012-ci ilin ilk 7 ayı	2011-ci ilin ilk 7 ayına nisbətən %-lə	2012-ci ilin ilk 7 ayının ümumi idxalına nisbətən %-lə
A	1	2	3	4	5	6	7	8
Cəmi	15 483 954,16	14 082 774,82	90,95	100,00	5 121 504,36	5 299 089,96	103,47	100,00
o cümlədən:								
MDB ölkələri üzrə cəmi	2 044 105,53	617 690,65	30,22	4,39	1 488 653,82	1 301 463,94	87,43	24,56
Belarus	462 461,20	6 740,33	1,46	0,05	39 085,17	44 271,02	113,27	0,84
Qazaxıstan	43 164,08	28 379,79	65,75	0,20	108 006,38	186 376,20	172,56	3,52
Qırğızıstan	7 723,77	3 116,52	40,35	0,02	616,92	846,39	137,20	0,02
Moldova Respublikası	88,48	20,36	23,01	0,00	2 844,55	2 772,73	97,48	0,05
Özbəkistan	12 663,57	10 475,87	82,72	0,07	43 021,63	4 429,32	10,30	0,08
Rusiya Federasiyası	761 054,63	455 498,09	59,85	3,23	966 242,10	753 390,46	77,97	14,22
Tacikistan	8 626,99	27 179,47	315,05	0,19	1 806,93	135,40	7,49	0,00
Türkmənistan	25 289,00	35 591,73	140,74	0,25	9 760,02	7 810,70	80,03	0,15
Ukrayna	723 033,80	50 688,47	7,01	0,36	317 270,12	301 431,71	95,01	5,69
Avropa İttifaqı ölkələri üzrə cəmi	8 946 234,67	6 490 438,99	72,55	46,09	1 453 064,67	1 449 293,95	99,74	27,35
Almaniya	6 259,62	520 981,97	83,23 dəfə	3,70	409 135,34	415 624,83	101,59	7,84
Avstriya	2 486,17	692,59	27,86	0,00	34 663,20	81 216,36	234,30	1,53
Belçika	2 145,42	1 240,25	57,81	0,01	22 007,69	27 083,97	123,07	0,51
Bolqarıstan	221 071,46	413 831,82	187,19	2,94	9 781,25	14 472,35	147,96	0,27
Böyük Britaniya	9 968,85	163 216,94	16,37 dəfə	1,16	214 083,85	295 368,36	137,97	5,57
Çexiya Respublikası	146,31	403 925,75	2760,78 dəfə	2,87	69 638,85	56 553,40	81,21	1,07
Danimarka	577,47	447,29	77,46	0,00	31 095,78	8 943,24	28,76	0,17
Estoniya	377,49	271,00	71,79	0,00	3 423,80	869,04	25,38	0,02
Finlandiya	42,37	23,67	55,86	0,00	26 295,72	22 869,94	86,97	0,43
Fransa	2 392 679,85	1 096 658,68	45,83	7,79	296 861,08	94 926,79	31,98	1,79
İrlandiya	14,19	162,35	11,44 dəfə	0,00	6 825,65	13 754,20	201,51	0,26
İspaniya	283 689,11	66 469,48	23,43	0,47	12 510,89	68 573,62	548,11	1,29
İsveç	425,54	10,58	2,49	0,00	31 543,93	38 283,93	121,37	0,72

A	1	2	3	4	5	6	7	8
İtaliya	5 502 565,25	3 098 728,24	56,31	22,00	114 425,92	132 759,13	116,02	2,51
Kipr	36 572,93	23 391,94	63,96	0,17	2 411,72	9 281,16	384,84	0,18
Latviya	11 992,63	4 170,59	34,78	0,03	7 408,88	5 227,74	70,56	0,10
Litva	4 078,60	2 027,97	49,72	0,01	7 150,20	10 716,61	149,88	0,20
Lüksemburq	30,79	50,52	164,07	0,00	9 734,01	11 230,13	115,37	0,21
Macarıstan	2,05	36,10	17,64 dəfə	0,00	12 007,20	12 281,95	102,29	0,23
Malta	142 409,42	51 680,57	36,29	0,37	294,00	7,03	2,39	0,00
Niderland	3 532,03	4 535,23	128,40	0,03	57 679,67	82 191,01	142,50	1,55
Poşa	1 324,42	1 833,85	138,46	0,01	43 959,78	20 998,05	47,77	0,40
Portuqaliya	143 036,47	174 982,40	122,33	1,24	789,04	1 854,09	234,98	0,03
Rumıniya	50 711,99	39 154,58	77,21	0,28	11 887,50	5 371,89	45,19	0,10
Slovakiya	26,59	4,56	17,15	0,00	9 539,09	12 809,43	134,28	0,24
Sloveniya	0,00	0,00	0,00	0,00	4 136,02	3 510,57	84,88	0,07
Yunanıstan	130 067,65	421 910,07	324,38	3,00	3 774,61	2 515,12	66,63	0,05
Dıgar ölkələr üzrə cəmi	4 493 613,96	6 974 645,18	155,21	49,53	2 179 785,87	2 548 332,07	116,91	48,09
Albaniya	9,80	0,00	0,00	0,00	13,10	46,50	354,91	0,00
Amerika Birləşmiş Ştatları	979 267,54	835 125,45	85,28	5,93	365 309,92	342 683,06	93,81	6,47
Andorra	0,00	0,00	0,00	0,00	35,09	10,87	30,99	0,00
Anqilya(Britaniya)	0,00	0,00	0,00	0,00	591,08	1 178,83	199,44	0,02
Anqola	2,07	6,10	295,19	0,00	0,00	0,00	0,00	0,00
Argentina	20,75	0,00	0,00	0,00	15 684,10	9 334,07	59,51	0,18
Aruba	111,28	12,01	10,79	0,00	0,00	0,00	0,00	0,00
Avstraliya	49,28	31 084,73	630,75 dəfə	0,22	3 148,46	4 276,41	135,83	0,08
Banqladəş	0,00	0,00	0,00	0,00	176,29	33,86	19,21	0,00
Barbados	0,00	0,00	0,00	0,00	0,00	9,80	0,00	0,00
Bermud adaları	15,16	10,87	71,67	0,00	0,00	0,00	0,00	0,00
Bəhreyn	7,93	0,00	0,00	0,00	181,93	50,47	27,74	0,00
Birləşmiş Ərəb Əmirlikləri	2 607,57	5 654,15	216,84	0,04	36 908,24	62 783,12	170,11	1,18
Birləşmiş Tanzaniya Respublikası	0,00	0,00	0,00	0,00	0,00	340,59	0,00	0,01
Bosniya və Herseqovina	0,00	2,09	0,00	0,00	296,53	87,85	29,62	0,00
Braziliya	6,72	117,92	17,54 dəfə	0,00	87 822,16	96 870,36	110,30	1,83
Bruney-Darüssalam	5,81	2,23	38,36	0,00	0,00	1,37	0,00	0,00
Cəbəllütariq	0,00	0,00	0,00	0,00	71,56	379,47	530,29	0,01
Cənubi Afrika Respublikası	0,00	1,60	0,00	0,00	648,54	1 434,07	221,12	0,03
Çili	0,00	0,00	0,00	0,00	577,04	215,77	37,39	0,00
Çin	23 522,79	174 632,36	742,40	1,24	332 994,65	348 736,24	104,73	6,58
Çinin xüs. inz. r-nu Honkong	0,00	20,50	0,00	0,00	854,09	1 775,65	207,90	0,03
Çinin xüs. inz. r-nu Makao	0,00	0,00	0,00	0,00	0,00	0,54	0,00	0,00
Dominika	0,00	0,00	0,00	0,00	19,63	1,39	7,08	0,00
Ekvador	0,50	0,00	0,00	0,00	12 556,85	11 829,71	94,21	0,22

A	1	2	3	4	5	6	7	8
Ekvatorial Qvineya	0,00	2,24	0,00	0,00	0,00	0,00	0,00	0,00
Əfqanıstan	58 869,64	71 456,35	121,38	0,51	0,00	0,00	0,00	0,00
Əlcəzair	108,94	2 626,88	24,11 dəfə	0,02	64,66	55,35	85,59	0,00
Filippin	0,00	29,14	0,00	0,00	308,25	150,06	48,68	0,00
Gürcüstan	294 808,80	340 070,86	115,35	2,41	50 221,09	70 712,43	140,80	1,33
Hindistan	295 430,30	932 920,34	315,78	6,62	22 575,46	52 864,90	234,17	1,00
Xorvatiya	203 906,45	64 727,76	31,74	0,46	2 117,50	1 940,43	91,64	0,04
İndoneziya	574 603,50	1 219 222,25	212,18	8,66	10 723,68	26 769,27	249,63	0,51
İordaniya	17,78	17,21	96,81	0,00	2 912,38	745,33	25,59	0,01
İraq	1 915,86	229 605,38	119,84 dəfə	1,63	182,91	316,33	172,94	0,01
İran İslam Respublikası	104 097,59	67 774,41	65,11	0,48	90 968,41	101 654,49	111,75	1,92
İslandiya	0,00	0,00	0,00	0,00	18,61	8,39	45,10	0,00
İsrail	368 334,47	1 399 053,78	379,83	9,93	23 591,20	37 371,03	158,41	0,71
İsveçrə	50 198,19	40 832,09	81,34	0,29	97 506,42	73 413,97	75,29	1,39
İşğal olunmuş Fələstin əraziləri	0,00	0,00	0,00	0,00	0,00	4,33	0,00	0,00
Kamboca	0,00	0,00	0,00	0,00	0,00	0,72	0,00	0,00
Kamerun	0,00	0,00	0,00	0,00	0,00	3,60	0,00	0,00
Kanada	166,63	8 466,62	50,81 dəfə	0,06	8 546,81	17 580,77	205,70	0,33
Kayman adaları	14,98	8,87	59,23	0,00	0,00	0,00	0,00	0,00
Keçmiş Yuqoslaviya Respublikası Makedoniya	0,00	0,00	0,00	0,00	26,54	186,86	703,97	0,00
Keniya	0,00	0,00	0,00	0,00	665,14	48,83	7,34	0,00
Kolumbiya	0,00	24,65	0,00	0,00	7,23	18,01	249,16	0,00
Koreya (KXDR)	0,00	0,00	0,00	0,00	26,38	10,08	38,19	0,00
Koreya Respublikası	4 915,25	60,98	1,24	0,00	114 417,59	148 782,45	130,03	2,81
Kosta-Rika	0,00	0,00	0,00	0,00	100,11	135,87	135,71	0,00
Kot-divuar	0,00	0,00	0,00	0,00	2,91	0,65	22,27	0,00
Kuba	0,00	0,00	0,00	0,00	12,55	4 969,85	395,90 dəfə	0,09
Küveyt	38,07	0,00	0,00	0,00	0,04	177,65	4441,26 dəfə	0,00
Qabon	6,28	11,88	189,25	0,00	0,00	0,00	0,00	0,00
Qana	3,51	38,04	10,83 dəfə	0,00	0,00	65,34	0,00	0,00
Qətər	14,58	7,15	49,01	0,00	11 519,94	812,57	7,05	0,02
Lixtenşteyn	0,92	1,16	126,55	0,00	8,78	0,00	0,00	0,00
Livan	18 802,43	27 886,84	148,32	0,20	376,62	163,75	43,48	0,00
Liviya	0,76	21 274,43	27991,19 dəfə	0,15	0,62	5,37	870,34	0,00
Madaqaskar	0,00	0,00	0,00	0,00	0,00	1,28	0,00	0,00
Malavi	0,00	0,00	0,00	0,00	90,01	256,15	284,60	0,00
Malayziya	663 982,35	150 442,15	22,66	1,07	23 155,43	13 091,53	56,54	0,25
Mavrikiya	0,00	0,00	0,00	0,00	0,00	2,12	0,00	0,00
Meksika	1,80	15,66	869,79	0,00	2 231,07	2 173,26	97,41	0,04
Mərakeş	182,10	0,00	0,00	0,00	2 516,02	2 670,90	106,16	0,05

A	1	2	3	4	5	6	7	8
Mərkəzi Afrika Respublikası	0,00	0,00	0,00	0,00	21,76	0,70	3,23	0,00
Misir	133 974,11	24 397,79	18,21	0,17	1 335,12	3 396,95	254,43	0,06
Monqolustan	122,06	258,87	212,08	0,00	32,21	0,24	0,75	0,00
Monteneqro	1,76	0,00	0,00	0,00	0,00	8,43	0,00	0,00
Nepal	0,00	0,00	0,00	0,00	68,16	2,51	3,68	0,00
Nigeriya	22,05	22,79	103,36	0,00	0,00	0,00	0,00	0,00
Norveç	176,46	2 494,64	14,14 dəfə	0,02	9 332,85	10 796,69	115,68	0,20
Oman	4 226,19	17,30	0,41	0,00	93,06	138,29	148,60	0,00
Pakistan	7,33	0,99	13,56	0,00	2 534,40	615,65	24,29	0,01
Panama	14,82	0,00	0,00	0,00	3 796,03	12 899,13	339,81	0,24
Papua-Yeni Qvineya	0,00	0,90	0,00	0,00	0,00	0,00	0,00	0,00
Peru	1,35	10,30	763,24	0,00	25,69	27,12	105,57	0,00
Puerto-Riko (ABŞ)	0,00	0,00	0,00	0,00	2,40	112,07	46,60 dəfə	0,00
Ruanda	0,00	0,00	0,00	0,00	0,00	4,52	0,00	0,00
San-Marino	0,00	4,21	0,00	0,00	46,30	714,90	15,44 dəfə	0,01
Sent-Kits və Nevis	0,00	0,00	0,00	0,00	0,00	27,80	0,00	0,00
Serbiya	9,31	3,45	37,04	0,00	1 040,09	17 601,09	16,92 dəfə	0,33
Seyşel adaları	56,34	1,10	1,95	0,00	12,89	371,17	28,80 dəfə	0,01
Səudiyyə Ərəbistanı	10 545,59	5,30	0,05	0,00	186,57	15 498,45	83,07 dəfə	0,29
Sinqapur	269,45	250 358,51	929,15 dəfə	1,78	8 523,71	9 661,43	113,35	0,18
Sint-Marten (Niderland)	0,00	0,00	0,00	0,00	0,00	12,88	0,00	0,00
Suriya Ərəb Respublikası	68,98	13,00	18,85	0,00	658,56	401,09	60,90	0,01
Syerra-Leone	32,66	83,80	256,58	0,00	0,00	0,00	0,00	0,00
Şri-Lanka	0,00	0,00	0,00	0,00	8 851,27	7 197,71	81,32	0,14
Tailand	135 369,41	235 171,88	173,73	1,67	7 662,04	13 463,79	175,72	0,25
Tayvan	0,00	297 964,66	0,00	2,12	20 999,54	15 791,47	75,20	0,30
Trinidad və Tobaqo	0,52	28,00	53,88 dəfə	0,00	1,24	0,00	0,00	0,00
Tunis	0,00	203 922,38	0,00	1,45	4 944,61	7 976,59	161,32	0,15
Türk və Kaykos adaları	0,00	0,00	0,00	0,00	5,65	6,60	116,71	0,00
Türkiyə	209 529,88	335 263,26	160,01	2,38	677 693,00	837 391,64	123,57	15,80
Uruqvay	0,00	0,00	0,00	0,00	384,20	344,17	89,58	0,01
Venesuela	0,00	98,14	0,00	0,00	0,00	0,00	0,00	0,00
Virgin adaları (Britaniya)	0,00	0,00	0,00	0,00	140,80	517,12	367,28	0,01
Vyetnam	218,02	255,51	117,19	0,00	468,76	1 157,15	246,86	0,02
Yamayka	0,00	0,00	0,00	0,00	0,00	4 700,11	0,00	0,09
Yaponiya	202,15	377,52	186,75	0,00	96 290,72	135 543,48	140,76	2,56
Yeni Zelandiya	54,13	119,80	221,33	0,00	11 004,73	12 446,72	113,10	0,23
Yəmən	0,00	55,25	0,00	0,00	0,00	6,25	0,00	0,00
Zimbabve	0,00	0,00	0,00	0,00	313,52	254,23	81,09	0,00
Təyin olunmayıb	440,34	468,73	106,45	0,00	0,00	0,00	0,00	0,00

İxracda əsas ölkələr

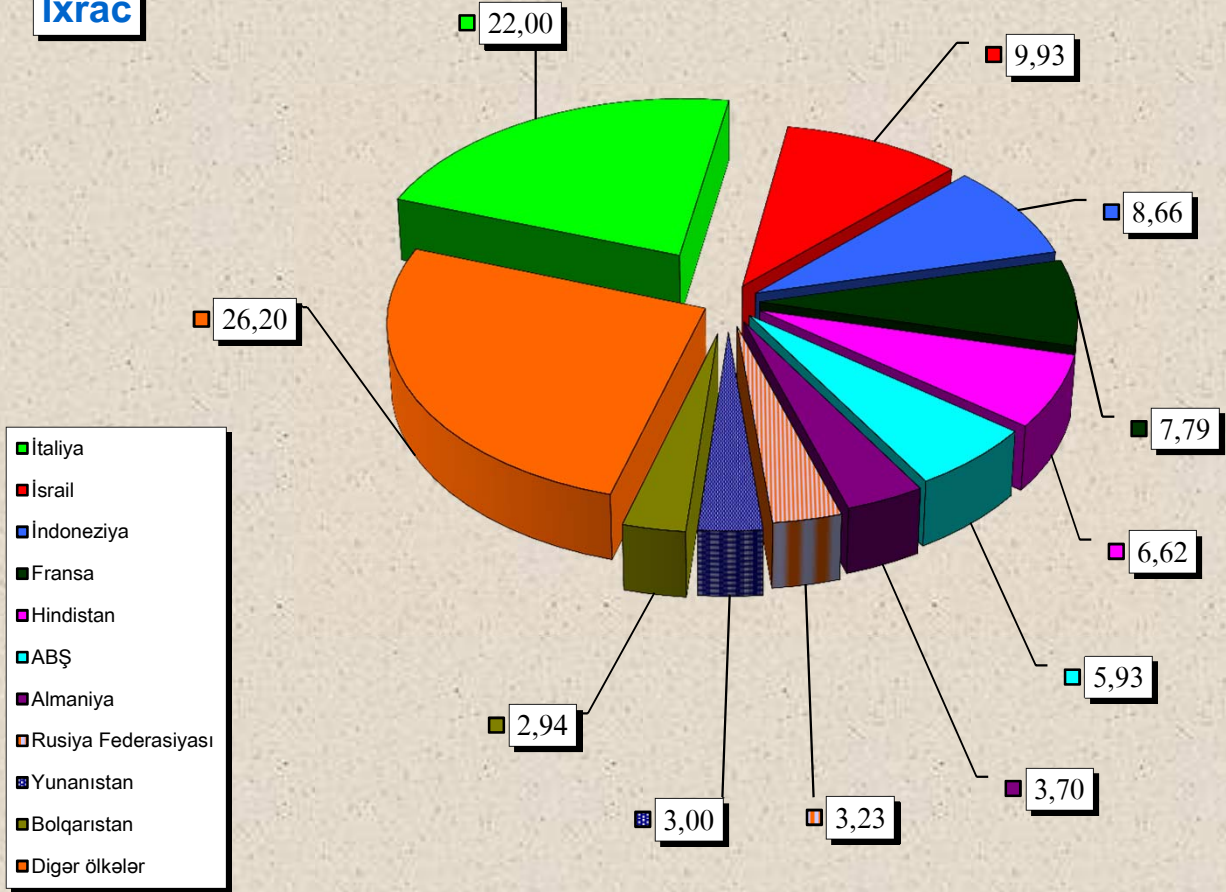
Ölkələrin adı	Min ABŞ dolları	Ümumi ixraca nisbətən %-lə
Cəmi	14 082 774,82	100,00
o cümlədən:		
İtaliya	3 098 728,24	22,00
İsrail	1 399 053,78	9,93
İndoneziya	1 219 222,25	8,66
Fransa	1 096 658,68	7,79
Hindistan	932 920,34	6,62
Amerika Birləşmiş Ştatları	835 125,45	5,93
Almaniya	520 981,97	3,70
Rusiya Federasiyası	455 498,09	3,23
Yunanıstan	421 910,07	3,00
Bolqarıstan	413 831,82	2,94
Çexiya Respublikası	403 925,75	2,87
Gürcüstan	340 070,86	2,41
Türkiyə	335 263,26	2,38
Tayvan	297 964,66	2,12
Sinqapur	250 358,51	1,78
Digər ölkələr	2 061 261,09	14,64

İdxalda əsas ölkələr

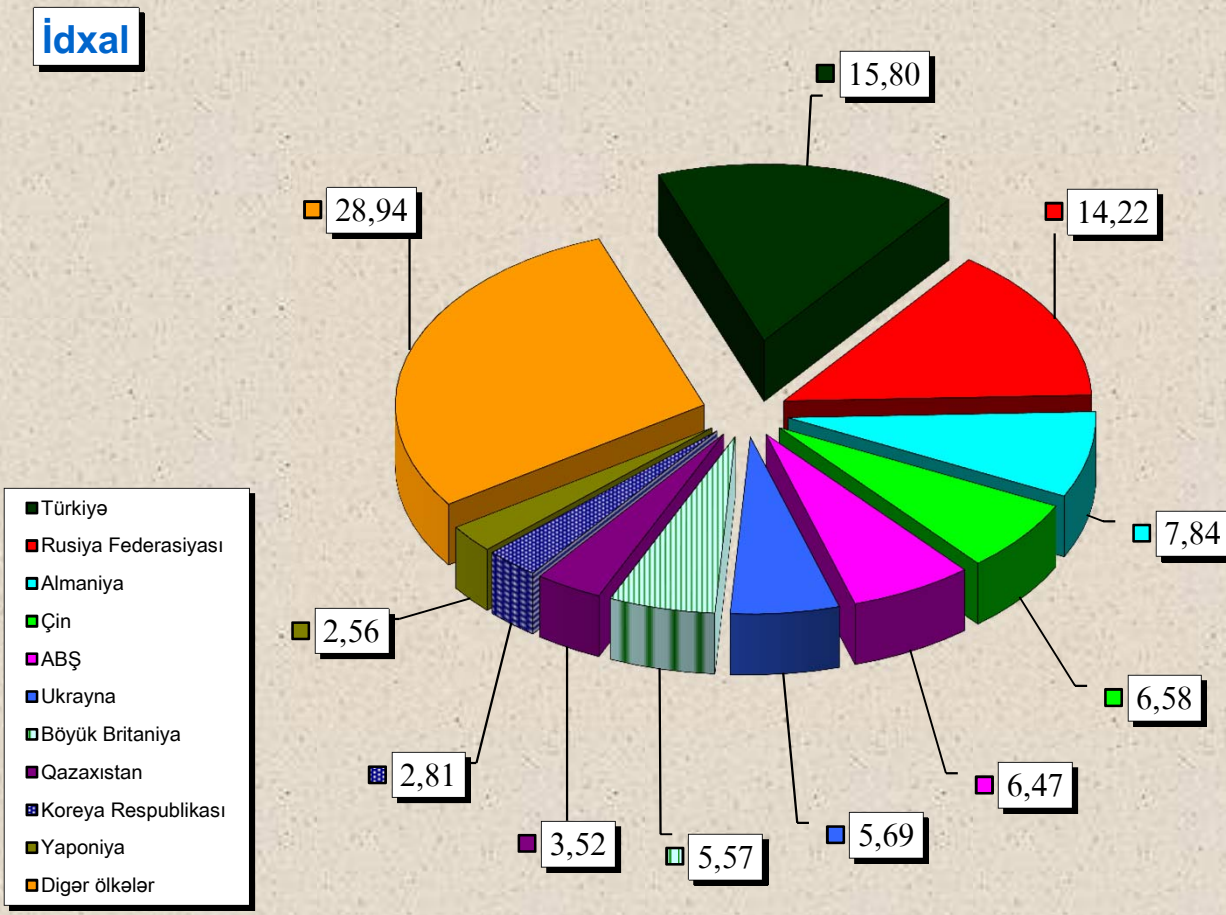
Ölkələrin adı	Min ABŞ dolları	Ümumi idxala nisbətən %-lə
Cəmi	5 299 089,96	100,00
o cümlədən:		
Türkiyə	837 391,64	15,80
Rusiya Federasiyası	753 390,46	14,22
Almaniya	415 624,83	7,84
Çin	348 736,24	6,58
Amerika Birləşmiş Ştatları	342 683,06	6,47
Ukrayna	301 431,71	5,69
Böyük Britaniya	295 368,36	5,57
Qazaxıstan	186 376,20	3,52
Koreya Respublikası	148 782,45	2,81
Yaponiya	135 543,48	2,56
İtaliya	132 759,13	2,51
İran İslam Respublikası	101 654,49	1,92
Braziliya	96 870,36	1,83
Fransa	94 926,79	1,79
Niderland	82 191,01	1,55
Digər ölkələr	1 025 359,75	19,35

İdxal və ixrac əməliyyatlarının ölkələr üzrə diaqramları
(faizlə xüsusi çəkisi)

İxrac



İdxal



Mal qrupları üzrə ixrac və idxal

(keçən ilin müvafiq dövrü ilə müqayisə olunmaqla, min ABŞ dolları ilə)

Grupun kodu	Grupun adı	İxrac			İdxal		
		2011-ci ilin ilk 7 ayı	2012-ci ilin ilk 7 ayı	keçən ilə nisbətən %-lə	2011-ci ilin ilk 7 ayı	2012-ci ilin ilk 7 ayı	keçən ilə nisbətən %-lə
01	Diri heyvanlar	12,63	15,23	120,57	3 588,73	11 871,82	330,81
02	Ət və əlavə ət məhsulları	29,41	0,00	0,00	11 515,49	12 199,05	105,94
03	Balıqlar və xərçəngkimilər, molyuskalar və başqa su onurğasızlar	64,87	0,00	0,00	2 151,43	2 207,88	102,62
04	Süd məhsulları; quş yumurtası, təbii bal, başqa yerdə adı çəkilməmiş heyvan mənşəli yeyinti məhsulları	15,14	1,30	8,60	44 332,99	41 644,14	93,93
05	Başqa yerdə adı çəkilməmiş heyvan mənşəli məhsullar	240,20	171,77	71,51	52,75	58,60	111,08
06	Canlı ağaclar və başqa bitkilər, kök yumruları, köklər və bitkilərin digər hissələri; kəsilmiş çiçəklər və dekorativ bitkilər	36,15	12,65	35,00	8 901,70	8 059,83	90,54
07	Tərəvəzlər və bəzi yeyilən meyvəköklülər və kök yumruları	68 880,53	44 937,91	65,24	24 146,60	16 179,73	67,01
08	Yeməli meyvələr və qoz-fındıq; sitrus və bostan bitkilərinin qabıqları və nazik dəriləri	27 096,33	56 152,90	207,23	24 773,14	26 845,33	108,36
09	Kofe, çay, mate [Paraqvay çayı] və ədviyyələr	16 559,39	22 230,37	134,25	13 059,90	11 335,92	86,80
10	Dənli bitkilər	8,38	0,00	0,00	165 520,47	165 661,03	100,08
11	Unüyütmə-yarma sənayesi məhsulları; maya; nişasta; inulin; buğda özü	21,64	1,95	9,03	65 355,28	10 942,68	16,74
12	Yağlı bitkilərin toxumları və meyvələri; digər toxum, meyvələr və dən; dərman bitkiləri və texniki məqsədlər üçün bitkilər; küləş və yem	3 402,40	4 422,96	130,00	5 931,16	8 306,18	140,04
13	Təmizlənməmiş təbii şellak; kitrlər, qatranlar və digər bitki şirələri və ekstraktları	0,00	0,00	-	240,36	36,86	15,34
14	Toxunma (hörgü) məmulatlarının hazırlanması üçün nəzərdə tutulmuş bitki mənşəli materiallar; başqa yerdə adı çəkilməyən bitki mənşəli digər məhsullar	126,78	71,33	56,26	291,70	109,45	37,52
15	Heyvan və ya bitki mənşəli piylər və yağlar; onların parçalanma məhsulları; hazır yeyinti piyləri; heyvan və ya bitki mənşəli mumlar	118 318,58	125 212,97	105,83	56 169,29	73 153,87	130,24
16	Ətdən, balıqdan və ya xərçəngkimilərdən, molyuskalardan və digər su onurğasızlardan hazırlanan hazır məhsullar	5 389,62	7 282,25	135,12	7 376,19	8 031,83	108,89
17	Şəkər və şəkərdən hazırlanan qənnadi məmulatları	107 068,76	113 884,17	106,37	101 328,42	109 099,89	107,67
18	Kakao və ondan hazırlanan məmulatlar	1 907,18	4 411,43	231,31	16 925,73	19 337,55	114,25
19	Dənli bitkilərdən, undan, nişastadan və süddən hazırlanan məhsullar; unlu qənnadi məmulatları	2 269,97	2 814,67	124,00	23 922,42	24 770,66	103,55
20	Meyvələrin, tərəvəzin, qoz-fındığın və ya bitkilərin digər hissələrinin emalı məhsulları	13 132,23	11 731,73	89,34	10 665,05	12 347,82	115,78
21	Müxtəlif ərzaq məhsulları	860,31	1 064,08	123,68	19 501,35	16 436,09	84,28
22	Spirтли və spirtsiz içkilər və sirkə	8 475,55	10 350,79	122,13	28 328,06	28 833,31	101,78
23	Yeyinti sənayesinin qalıqları və tullantıları; heyvanlar üçün hazır yemlər	4 214,65	5 501,59	130,53	10 460,97	10 593,75	101,27
24	Tütün və onun sənaye əvəzediciləri	5 812,74	5 647,81	97,16	138 755,54	170 178,92	122,65
25	Duz; kükürd; torpaq və daş; suvaq materialları, əhəng və sement	6 801,68	6 919,03	101,73	79 860,71	88 890,65	111,31
26	Filizlər, şlaklar və kül	8 742,28	4 128,62	47,23	2 501,81	25 234,45	10,09 dəfə
27	Mineral yanacaq, neft və onun emalı məhsulları; bitumlu minerallar; mineral mum	14 664 590,37	13 179 476,83	89,87	49 516,33	35 023,30	70,73
28	Qeyri üzvi kimya məhsulları; qiymətli materialların, nadir torpaq metalların radioaktiv elementlərin və ya izotopların üzvi və ya qeyri-üzvi birləş-i	3 435,07	29 445,97	857,22	21 634,41	27 395,58	126,63

29	Üzvi kimyəvi birləşmələr	40 213,44	34 867,45	86,71	17 761,50	12 459,61	70,15
30	Əzcaçılıq məhsulları	5 958,99	36 136,89	606,43	112 330,75	129 532,59	115,31
31	Gübrələr	414,94	618,24	149,00	19 276,89	27 105,09	140,61
32	Aşıləyıcı və boyayıcı ekstraktlar; tanninlər və onun törəmələri; boyalar, piqmentlər və digər boyayıcı maddələr; boyaqlar və laklar;	190,09	268,88	141,45	11 148,91	15 566,91	139,63
33	Efir yağları və rezinoidlər; ətriyyat, kosmetika və tualet vasitələri	53,74	71,89	133,76	26 854,21	28 721,84	106,95
34	Sabun, səthi-aktiv üzvi maddələr, yuyucu vasitələr, sürtgü materialları, süni və hazır mumlar, təmizləmə və cilalama üçün tərkiblər	183,84	424,03	230,65	41 554,13	48 805,26	117,45
35	Zülali maddələr, şəkildəyişdirilmiş nişastalar; yapışqanlar; fermentlər	11,06	17,26	156,06	2 180,60	1 765,05	80,94
36	Partlayıcı maddələr; pirotexnika məmulatları; kibrirlər, pirofor ərintilər bəzi alışqan maddələr	58,87	0,00	0,00	2 025,83	3 933,48	194,17
37	Foto və kino malları	0,00	9,88	-	1 774,66	1 203,63	67,82
38	Digər kimyəvi maddələr	2 736,21	2 917,19	106,61	69 347,33	65 327,42	94,20
39	Polimr materiallar, plastik kütlələr və onlardan hazırlanan məmulatlar	86 768,78	85 714,85	98,79	146 836,01	200 552,43	136,58
40	Kauçuk, rezin və onlardan hazırlanan məmulatlar	45,93	52,53	114,36	31 599,75	38 113,17	120,61
41	Emal olunmamış gön və dəri [dəri xammalları] (təbii xəzdən başqa) və dəri	6 043,30	7 513,00	124,32	4,52	0,00	0,00
42	Dəri məmulatları; sərraclıq-yəhər məmulatları və qoşqu ləvazimatı; yol ləvazimatı, qadın çantaları və analoji mallar; bağırsaqdan hazırlanan məmulatlar	19,52	21,67	111,01	1 958,43	2 159,63	110,27
43	Təbii və süni xəz; ondan hazırlanan məmulatlar	0,00	0,00	-	44,23	93,52	211,45
44	Oduncaq və ondan hazırlanan məmulatlar; oduncaq kömürü	456,94	1 759,34	385,03	129 199,40	154 198,49	119,35
45	Mantar və ondan hazırlanan məmulatlar	0,00	0,00	-	287,72	295,31	102,64
46	Samandan, alfadən və digər materiallardan hörgü məmulatları; səbət məmulatı və toxunma məmulatlar	0,00	0,00	-	3,50	38,76	11,08 dəfə
47	Oduncaqdan və ya digər lifli sellüloz materiallardan hazırlanan kütlə; tullantılardan və makulaturadan regenerasiya edilən kağız və karton	10,91	6,00	55,01	257,17	594,57	231,20
48	Kağız və karton; kağız kütləsindən, kağızdan və kartondan hazırlanan məmulatlar	2 602,72	6 358,73	244,31	52 588,10	37 782,69	71,85
49	Kitablar, qəzetlər, reproduksiyalar və poliqrafiya sənayesinin digər məmulatları; əlyazmaları, makinada yazılan mətnlər və çertyojlar	42,67	11,63	27,26	14 408,99	22 242,19	154,36
50	İpək	1 239,27	746,73	60,26	543,61	0,00	0,00
51	Qoyun yunu, heyvanların zərif və qaba yunu, at tükündən iplik və parça	69,20	116,03	167,66	11,00	12,02	109,26
52	Pambıq	15 884,01	12 889,12	81,15	973,58	678,29	69,67
53	Digər bitki toxuculuq lifləri; kağız ipliklər və onlardan hazırlanan parçalar	0,00	0,00	-	90,11	87,97	97,63
54	Kimyəvi liflər	3 538,18	2 965,08	83,80	3 161,38	5 074,33	160,51
55	Kimyəvi ştapel liflər	15,19	7,98	52,53	1 291,46	1 977,16	153,09
56	Pambıq, keçə və qeyri-parça materialları; xüsusi iplik; şpaqat; kanat və kəndir məmulatları; troslar, kanatlar və onlardan olan məmulatlar	334,88	69,59	20,78	3 945,49	5 136,12	130,18
57	Xalçalar və digər döşəməüstü örtüklər	94,16	59,75	63,46	1 797,28	1 828,26	101,72
58	Xüsusi parçalar, iki üzdən tikilmiş parçalar; krujeva, şəbəkə, bəzək materi alları, tikmələr	59,37	177,20	298,48	137,43	124,55	90,63
59	Həpədurulmuş, örtülmüş, təkrarlanmış toxuculuq materialları; onlardan olan texniki təyinatlı məmulatlar	57,40	546,34	951,85	2 717,74	2 252,59	82,88
60	Maşında və əldə toxunmuş trikotaj parçalar	0,00	0,00	-	303,76	228,77	75,31
61	Paltar və trikotaj paltar ləvazimatları, maşında və ya əldə toxunmuş	3 068,04	687,61	22,41	1 553,90	1 654,56	106,48
62	Paltar və toxunma paltar ləvazimatları (maşında və ya əldə toxunmuş trikotajdan başqa)	164,44	566,13	344,27	11 721,87	15 445,36	131,77
63	(cındır)	12 136,98	10 716,84	88,30	6 560,99	5 116,01	77,98
64	Ayaqqabı, ketrələr və analoji məmulatlar; onların hissələri	263,69	339,87	128,89	3 212,59	4 582,72	142,65
65	Baş geyimləri və onların hissələri	0,46	2,96	643,75	312,03	279,55	89,59

66	Çətirlər, əl ağacları, əl ağacları-oturacaqqlar, çubuqlar, minik atları üçün qamçılar və onların hissələri	0,45	0,00	0,00	539,10	448,99	83,29
67	Emal olunmuş lələk və pərgü və ondan olan məmulatlar; süni güllər, insan saçından məmulatlar	0,78	0,00	0,00	10,68	81,59	764,14
68	Daş gips, sement, asbest, slyuda və ya analoji məmulatlar	1 569,75	243,57	15,52	45 818,73	62 132,57	135,61
69	Keramik məmulatlar	168,90	380,07	225,03	18 909,88	21 079,04	111,47
70	Şüşə və ondan hazırlanan məmulatlar	1 061,45	648,63	61,11	39 348,46	60 509,35	153,78
71	Təbii və ya yetişdirilmiş mirvari, qiymətli və ya azqiymətli daşlar, qiymətli metallar, qiymətli metallara tutulmuş qeyri-nəcib metallar	49 971,64	40 447,35	80,94	16 642,22	3 291,99	19,78
72	Qara metallar	65 094,81	45 282,21	69,56	227 304,37	260 223,19	114,48
73	Qara metallardan hazırlanan məmulatlar	64 490,10	31 706,37	49,16	430 941,39	458 021,22	106,28
74	Mis və ondan hazırlanan məmulatlar	7 141,93	3 394,41	47,53	16 686,81	14 636,60	87,71
75	Nikel və ondan hazırlanan məmulatlar	0,00	0,00	-	1 695,93	421,29	24,84
76	Alüminium və ondan hazırlanan məmulatlar	3 091,48	58 020,51	18,77 dəfə	32 034,50	30 971,72	96,68
78	Qurğuşun və ondan hazırlanan məmulatlar	1 874,71	2 157,30	115,07	202,31	193,55	95,67
79	Sink və ondan hazırlanan məmulatlar	92,38	0,00	0,00	3 562,54	1 811,19	50,84
80	Qalay və ondan hazırlanan məmulatlar	0,00	0,00	-	40,26	29,05	72,18
81	Digər qeyri-nəcib metallar; metalo-keramiaka; onlardan hazırlanan məmulatlar	0,00	0,00	-	502,16	216,07	43,03
82	Qeyri-nəcib metallardan alətlər, bıçaq məmulatları, qaşıqlar, çəngəllər; onların qeyri-nəcib metallardan hazırlanan hissələri	129,19	291,55	225,68	26 820,21	25 151,05	93,78
83	Qeyri nəcib metallardan digər məmulatlar	127,88	35,12	27,46	13 349,85	15 633,99	117,11
84	Nüvə reaktorları, qazanlar, avadanlıqlar və texniki qurğular; onların hissələri	14 064,44	12 397,52	88,15	1 166 948,53	1 005 543,21	86,17
85	Elektrik maşınları və avadanlıqları, onların hissələri; səyazıcı və səsən- dirici aparatlar; televiziya təsvirlərinin və səs üçün aparatlar	15 241,67	21 132,75	138,65	497 003,67	459 960,95	92,55
86	Dəmir yol və ya tramvay lokomotivləri, dəmir yol nəqliyyatı vasitələri və onların hissələri; dəmir yol və tramvay şəbəkələri üçün yol qurğuları	803,33	2 377,77	295,99	27 900,53	32 324,31	115,86
87	Quru nəqliyyatı vasitələri, dəmir yol, tramvay nəqliyyat vasitələrindən başqa; onların hissələri və avadanlıqları	1 509,14	1 856,89	123,04	330 928,24	580 203,15	175,33
88	Uçan aparatlar, kosmik aparatlar və onların hissələri	129,69	9 159,32	70,63 dəfə	408 647,92	175 369,38	42,91
89	Gəmilər, qayıqlar və digər üzən vasitələr	166,84	18,72	11,22	5 614,05	11 563,14	205,97
90	Optik, fotoqrafiya, kinematoqrafiya, ölçü, nəzarət, ən dəqiq tibbi və cərrahə cihaz və aparatlar; onların hissələri və ləvazimatları	2 999,57	3 162,08	105,42	90 308,62	146 883,36	162,65
91	Bütün növlərdən olan saatlar və onların hissələri	30,48	41,81	137,16	2 331,26	2 844,82	122,03
92	Musiqi alətləri; onların hissələri və ləvazimatları	94,78	114,72	121,04	60,22	32,48	53,93
94	Mebel: yataq ləvazimatları, döşəklər, döşək əsasları, divan yastıqları və analoji içi doldurulma mebel ləvazimatları; başqa yerdə adı çəkilmiş işıqlandırıcı avadanlıqlar	2 296,08	989,16	43,08	52 070,80	98 226,94	188,64
95	Oyuncaqlar, oyunlar və idman avadanlıqları; onların hissələri və ləvazimatları	14,29	941,75	65,89 dəfə	2 006,90	5 308,94	264,53
96	Müxtəlif hazır məmulatlar	11,40	53,55	469,87	2 524,28	22 732,13	900,54
97	İncəsənət əsərləri, kolleksiya əşyaları və antikvariat	67,96	304,54	448,13	70,36	118,86	168,93
	Yekun:	15 483 954,16	14 082 774,82	90,95	5 121 504,36	5 299 089,96	103,47

**İxrac və idxalda daşınan yüklərin
nəqliyyat vasitələri üzrə miqdarı (netto çəki ilə) və dəyəri**

	Nəqliyyat vasitəsi	İxrac				İdxal				Cəmi			
		Netto çəki (ton)	Netto çəkisinə görə %-lə	Dəyəri (min ABŞ dolları)	Dəyərə görə %-lə	Netto(ton)	Netto çəkisinə görə %-lə	Dəyəri (min ABŞ dolları)	Dəyərə görə %-lə	Netto çəki (ton)	Netto çəkisinə görə %-lə	Dəyəri (min ABŞ dolları)	Dəyərə görə %-lə
10	Dəniz nəqliyyatı	175 975,23	1,00	376 042,93	2,52	799 217,19	15,09	474 669,66	4,70	975 192,42	4,25	850 712,59	3,40
20	Dəmiryolu nəqliyyatı	1 660 143,22	9,41	981 708,15	6,59	3 277 096,45	61,88	1 545 847,54	15,29	4 937 239,67	21,53	2 527 555,69	10,11
30	Avtomobil nəqliyyatı	339 522,35	1,93	538 954,50	3,62	1 158 621,41	21,88	2 950 146,44	29,18	1 498 143,76	6,53	3 489 100,94	13,95
40	Hava nəqliyyatı	108 972,53	0,62	465 046,40	3,12	13 937,62	0,26	4 748 329,89	46,97	122 910,15	0,54	5 213 376,28	20,84
50	Poçta	0,02	0,00	24,33	0,00	0,90	0,00	102,92	0,00	0,92	0,00	127,26	0,00
70	Stasionar nəql etmə vasitələr	15 349 567,96	87,04	12 462 213,24	83,63	0,00	0,00	3 959,05	0,04	15 349 567,96	66,93	12 466 172,29	49,84
90	Özü hərəkət edən vasitələr	1 864,85	0,01	78 130,66	0,52	47 321,69	0,89	386 654,77	3,82	49 186,54	0,21	464 785,42	1,86
	Cəmi :	17 636 046,16	100,00	14 902 120,21	100,00	5 296 195,26	100,00	10 109 710,26	100,00	22 932 241,42	100,00	25 011 830,47	100,00