



**Azərbaycan Respublikası
Dövlət Gömrük Komitəsi**

Azərbaycan Respublikası Xarici Ticarətinin Gömrük Statistikası

**Hesabat dövrü:
01.01.2017 – 30.09.2017**

1) Büdcə daxilolmaları haqqında məlumat

Gömrük ödənişləri	Məbləğ (min AZN)
Gömrük rüsumları üzrə	504 206.14
ƏDV üzrə	1 359 572.04
Aksizlər üzrə	61 822.40
Yol vergisi üzrə	26 034.93
Cəmi	1 951 635.51

2) Xarici iqtisadi fəaliyyət (XİF) iştirakçıları haqqında məlumat

Göstəricilər	Miqdarı (ədəd)
Xarici ölkələrin sayı	187
XİF iştirakçılarının sayı <i>o cümlədən:</i>	11 882
- Fiziki şəxslər üzrə	6659
- Hüquqi şəxslər üzrə <i>o cümlədən:</i>	5223
- dövlət sektoru	217
- özəl sektor	5006

3) Ticarət əməliyyatlarının həcmi – 14 321 538.84 min ABŞ dolları

o cümlədən:

3.1. İdxal əməliyyatları üzrə 6 177 594.80 min ABŞ dolları

İdxal olunan malların çeşidlərinin sayı – 7 164 ədəd

Göstəricilər	Məbləğ <i>(min ABŞ dolları)</i>	Əlavələr
Dövlət sektoru	822 604.70	
Özəl sektor	5 036 023.89	
Fiziki şəxslər	318 966.21	
MDB ölkələri	1 618 839.04	
Aİ ölkələri	1 303 458.10	Əlavə 4
Digər ölkələr	3 255 297.66	
İdxal əməliyyatlarının həcmninin:		
- yüksək həddi	959 875.88 (iyul)	Əlavə 1
- aşağı həddi	450 036.64 (yanvar)	
- orta aylıq artımı	53 271.56	
Humanitar yük, təmənnasız kömək və texniki yardım	26 039.21	

3.2 . İxrac əməliyyatları üzrə - 8 143 944.04* min ABŞ dolları

İxrac olunan malların çeşidlərinin sayı - 2 874 ədəd

Göstəricilər	Məbləğ <i>(min ABŞ dolları)</i>	Əlavələr
Dövlət sektoru	6 490 114.97	
Özəl sektor	1 502 874.29	
Fiziki şəxslər	150 954.78	
MDB ölkələri	640 165.63	
Aİ ölkələri	3 727 356.30	Əlavə 4
Digər ölkələr	3 776 422.11	
İxrac əməliyyatlarının həcmnin:		
- yüksək həddi	1 070 434.82 (avqust)	Əlavə 1
- aşağı həddi	811 486.79 (yanvar)	
- orta aylıq artımı	13 468.56	
Qeyri-neft sektoru (2709-2715 mal mövqeləri istisna olmaqla) üzrə ixracın həcmi	1 069 446.37	
Humanitar yük, təmənnasız kömək və texniki yardım	171.41	

* - hesabat dövründə gömrük orqanlarında rəsmiləşdirilməsi başa çatdırılmış ixrac olunan xam neft və təbii qazın dəyərinə dair məlumatlar nəzərə alınmışdır

3.3. Avtomobillərin idxalı haqqında məlumat

Məhn adı	Miqdarı (ədəd)
Cəmi idxal olunmuşdur <i>o cümlədən:</i>	6 643
Sürücü daxil olmaqla 10 nəfər və ya daha çox adam daşımaq üçün nəzərdə tutulmuş motorlu nəqliyyat vasitələri	138
Əsasən adamların daşınması üçün nəzərdə tutulmuş minik avtomobilləri və digər motorlu nəqliyyat vasitələri	5 783
Yük daşımaq üçün motorlu nəqliyyat vasitələri	670
Xüsusi təyinatlı motorlu nəqliyyat vasitələri	52

4) Sövdələşmə xarakterləri üzrə malların keçirilməsi

Sövdələşmə xarakterinin kodu və adı	İxrac		İdxal	
	dəyəri (min ABŞ doll.)	ixraca nisbətən %-lə	dəyəri (min ABŞ doll.)	idxala nisbətən %-lə
01 – Milli valyuta ilə hesablaşma	46 000.73	0.56	451.44	0.01
Sərbəst dönərli valyuta (SDV) ilə hesablaşmalar, o cümlədən:	7 750 284.68	95.17	4 596 927.59	74.41
21 – SDV ilə hesablaşma (dövlət krediti və dövlət kreditinin ödənişindən başqa)	7 750 284.68	95.17	4 596 206.38	74.40
23 - Dövlət krediti üzrə malların keçirilməsi	0.00	0.00	721.21	0.01
Klirinq üzrə hesablaşmalar	0.00	0.00	96.46	0.00
31 - Klirinq valyutası hesablaşmaları ilə malların keçirilməsi (dövlət krediti və dövlət kreditinin ödənilməsindən başqa)	0.00	0.00	59.66	0.00
36 - Dövlət kreditin ödənişi hesabına malların keçirilməsi	0.00	0.00	36.80	0.00
Qapalı valyuta ilə hesablaşmalar, o cümlədən:	17 995.46	0.22	350 578.08	5.67
41 – Qapalı valyuta ilə hesablaşma (dövlət krediti və dövlət kreditinin ödənişindən başqa)	17 995.46	0.22	350 578.08	5.67
Digər kommersiya əməliyyatları üzrə malların keçirilməsi:	0.00	0.00	4.84	0.00
51 – Birbaşa mal mübadiləsi qaydası (barter sövdələşmələri) ilə malların keçirilməsi	0.00	0.00	4.84	0.00
Müəssisə və obyektlərin tikintisi haqqında saziş-öhdəlik hesabına malların keçirilməsi	32 134.92	0.39	8.71	0.00
78 – Kompensasiyalı öhdəliklər hesabına SDV ilə hesablaşmalar əsasında malların keçirilməsi	32 134.92	0.39	8.71	0.00
80 – Digərləri	297 528.25	3.66	1 229 527.68	19.91
Cəmi	8 143 944.04	100.00	6 177 594.80	100.00

5) Daşınan yüklər haqqında məlumat

İstiqamət və nəqliyyatın növü	Miqdarı (ton)	Əlavələr
- İxrac	21 962 598.55	Əlavə 6
<i>o cümlədən:</i>		
dəniz nəqliyyatı	245 040.78	
dəmir yolu nəqliyyatı	1 486 749.25	
avtomobil nəqliyyatı	631 850.65	
hava nəqliyyatı	92 579.22	
poçt	0.21	
stasionar nəqliyyat vasitələri	19 504 131.98	
özü hərəkət edən vasitələr	2 246.46	
- İdxal	5 039 433.78	
<i>o cümlədən:</i>		
dəniz nəqliyyatı	329 513.13	
dəmir yolu nəqliyyatı	3 001 322.89	
avtomobil nəqliyyatı	1 419 164.55	
hava nəqliyyatı	10 700.17	
poçt vasitəsilə	6.90	
stasionar nəqliyyat vasitələri	269 146.98	
özü hərəkət edən vasitələr	9 579.16	
Cəmi	27 002 032.33	

6) Gömrük hüquqpozmalarına qarşı mübarizə haqqında məlumat

6.1 Aşkar edilmiş cinayət xarakterli faktlar – 584

o cümlədən:

Qaçqınçılıq faktı	356
Narkotik vasitələrin və psixotrop maddələrin qanunsuz dövriyyəsi ilə əlaqədar faktlar	168
Tutulmuş narkotik vasitələrin miqdarı (qram)	2 695 951.7495
- ondan çətinə kolu (kq)	2557
Tutulmuş psixotrop maddələrin miqdarı (qram)	963.9425
Gömrük ödənişlərinin ödənilməsindən yayınma	1
Aksiz markası ilə markalanmalı olan malları belə marka olmadan idxal etmə	69
Digər cinayət xarakterli faktlar	172
Təqsirləndirilən şəxslər	637

6.2 Aşkar edilmiş inzibati xəta faktları – 6 081

o cümlədən:

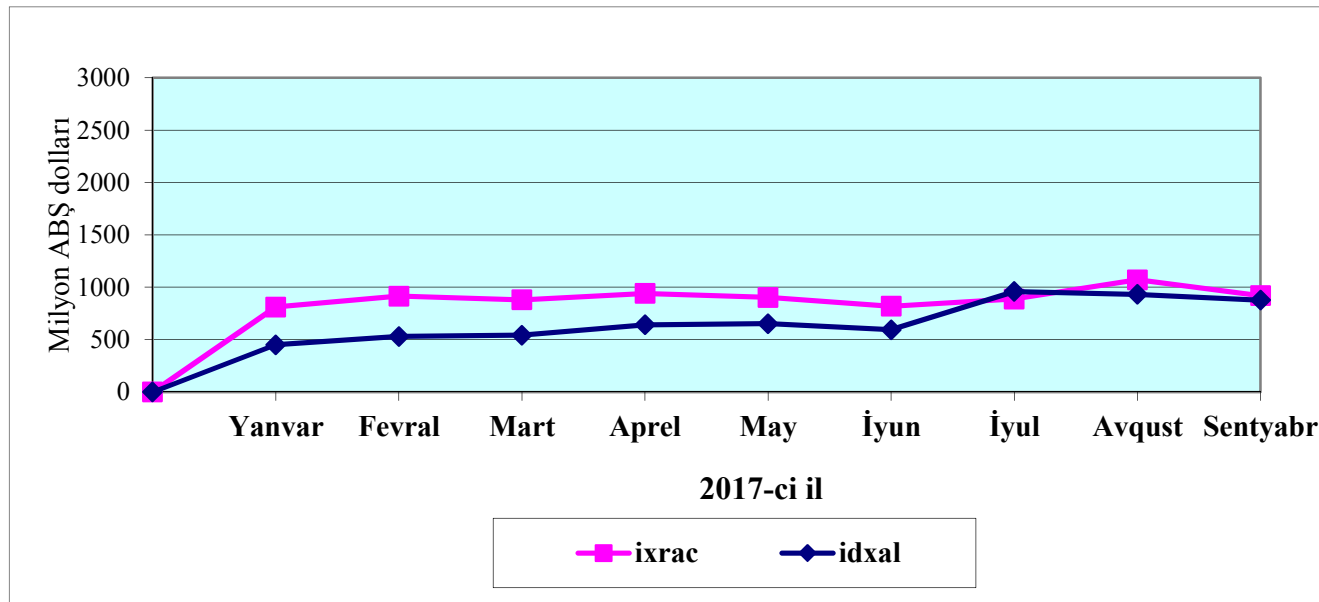
Kənar keçirmə	1
Gizli keçirmə	318
Bəyan etməmə	246
Malların, nəqliyyat vasitələrinin və onlara aid sənədlərin çatdırılmaması	4 341
Geri aparmama (gətirməmə)	449
Gömrük ödənişlərindən yayınma	12
Aksiz markasız idxal	1
Digər xətalər	719

Əlavə 1

İxrac və idxal əməliyyatlarının dinamikası

(min ABŞ dolları)

	Yanvar	Fevral	Mart	Aprel	May	İyun	İyul	Avqust	Sentyabr	Oktyabr	Noyabr	Dekabr	Cəmi
İxrac	811 486.79	914 520.50	879 804.05	940 675.48	902 694.25	818 001.19	887 091.68	1 070 434.82	919 235.28	-	-	-	8 143 944.04
İdxal	450 036.64	530 397.95	542 358.76	641 928.68	651 832.82	593 261.19	959 875.88	931 693.74	876 209.15	-	-	-	6 177 594.80
Saldo	361 450.15	384 122.55	337 445.29	298 746.81	250 861.43	224 739.99	-72 784.19	138 741.08	43 026.12	-	-	-	1 966 349.24
Dövriyyə	1 261 523.43	1 444 918.45	1 422 162.81	1 582 604.16	1 554 527.07	1 411 262.38	1 846 967.56	2 002 128.57	1 795 444.43	-	-	-	14 321 538.84
İxracın aylıq artımı	-	103 033.71	-34 716.45	60 871.43	-37 981.23	-84 693.06	69 090.50	183 343.14	-151 199.55	-	-	-	-
İdxalın aylıq artımı	-	80 361.31	11 960.81	99 569.92	9 904.14	-58 571.62	366 614.68	-28 182.13	-55 484.59	-	-	-	-



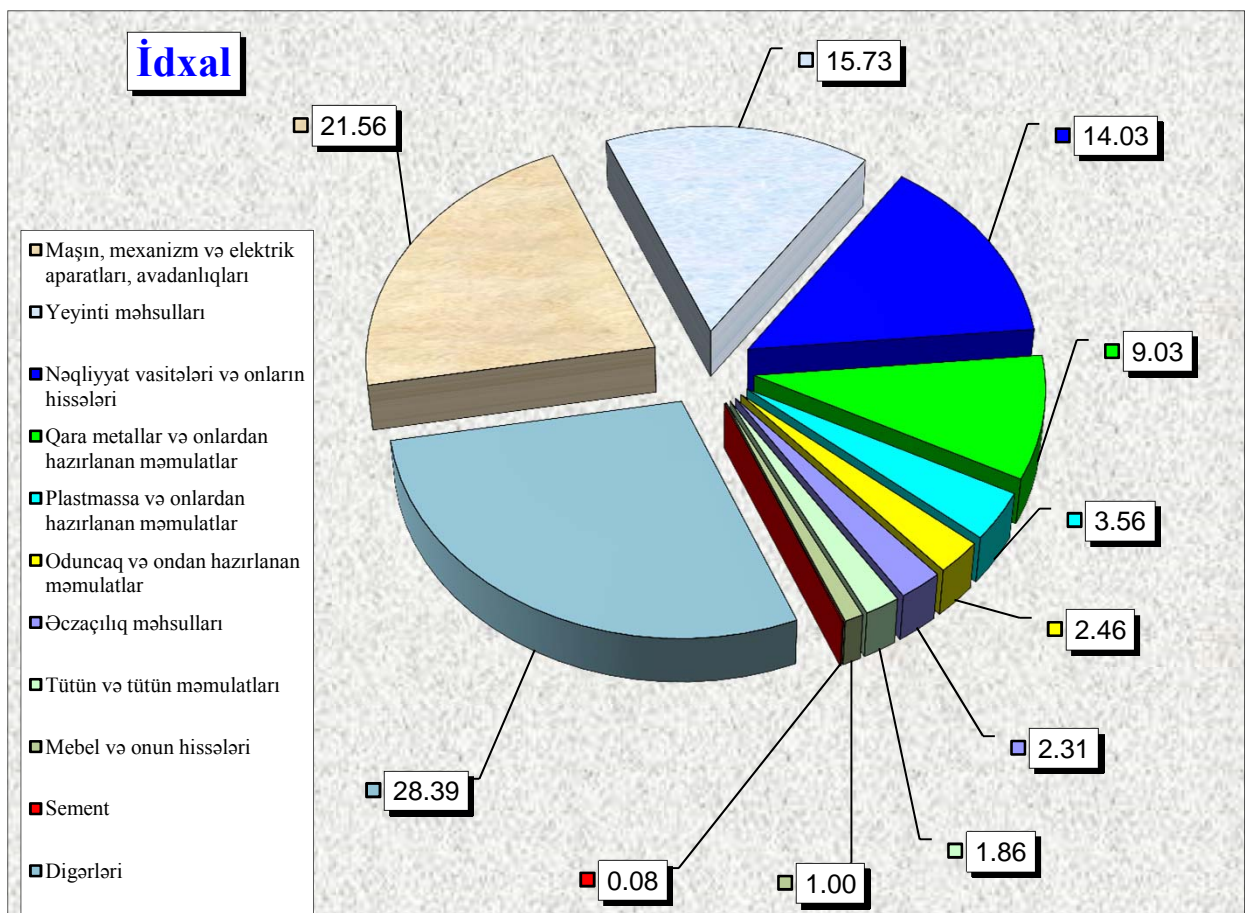
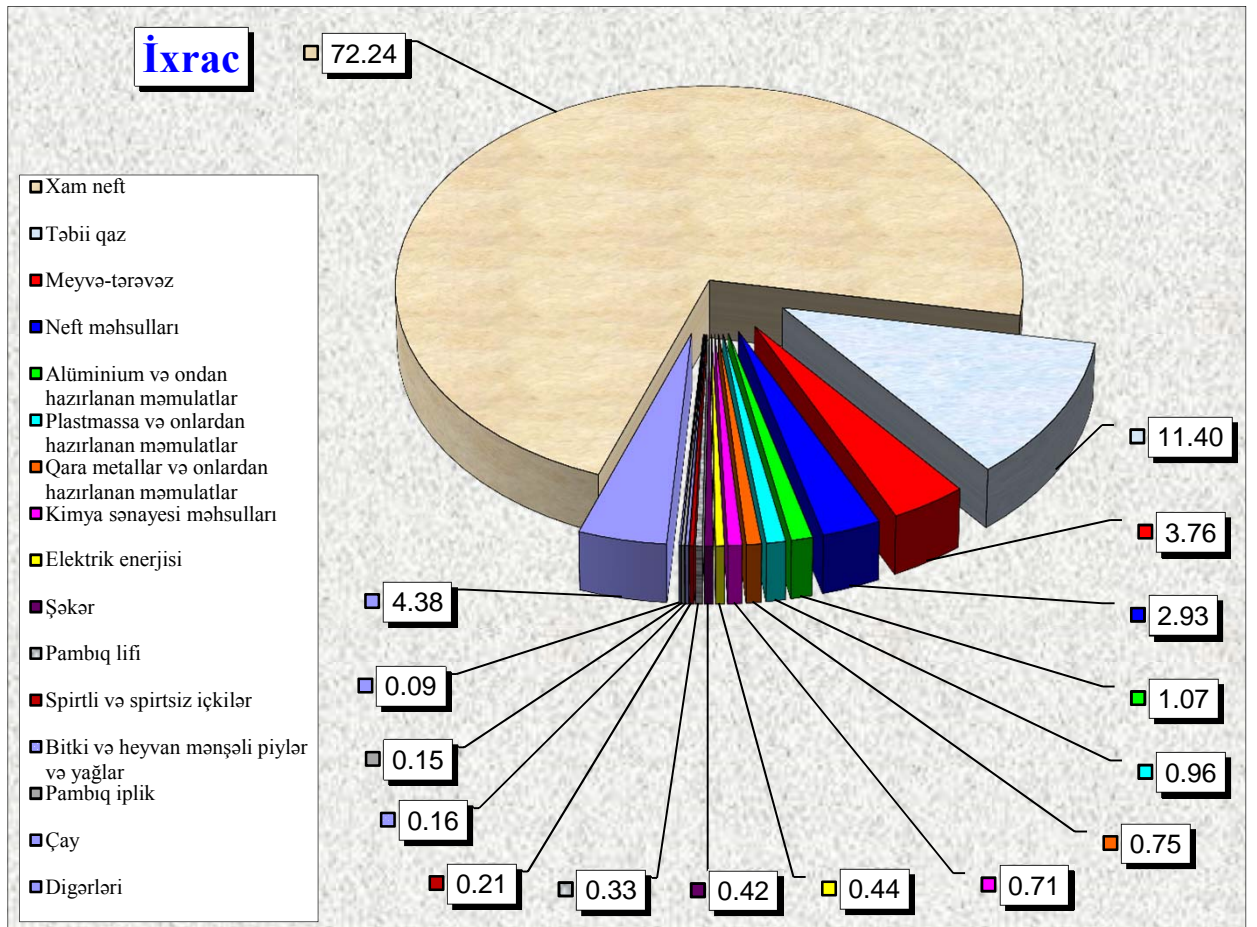
İxracda əsas mallar

	Malın adı	Miqdar	Statistik dəyər (min ABŞ dolları)	Ümumi ixraca nisbətən, %-lə
	İxrac - cəmi	-	8 143 944.04	100.00
1	Xam neft, ton	15 381 808.47	5 883 465.06	72.24
2	Neft məhsulları (2710 mal kodu üzrə), ton	617 679.65	238 267.28	2.93
3	Təbii qaz, min kub metr	5 213 579.41	928 658.17	11.40
4	Elektrik enerjisi, min kVt/saat	812 338.69	36 232.16	0.44
5	Meyvə-tərəvəz, ton	341 316.56	306 509.96	3.76
6	Çay, ton	1 261.17	7 171.75	0.09
7	Bitki və heyvan mənşəli piylər və yağlar, ton	12 274.88	13 102.27	0.16
8	Şəkər, ton	52 279.36	33 951.85	0.42
9	Spirтли və spirtsiz içkilər, min ABŞ dolları	-	16 713.29	0.21
10	Kimya sənayesi məhsulları, ton	237 185.58	57 915.28	0.71
11	Plastmassa və onlardan hazırlanan məmulatlar, ton	118 179.69	77 880.61	0.96
12	Pambıq lifi, ton	19 857.84	27 054.25	0.33
13	Pambıq iplik, ton	5 385.81	12 321.81	0.15
14	Qara metallar və onlardan hazırlanan məmulatlar, ton	132 107.30	60 923.00	0.75
15	Alüminium və ondan hazırlanan məmulatlar, ton	45 834.92	87 416.50	1.07
	Digərləri	-	356 360.80	4.38

İdxalda əsas mallar

	Malın adı	Miqdar	Statistik dəyər (min ABŞ dolları)	Ümumi idxala nisbətən, %-lə
	İdxal - cəmi	-	6 177 594.80	100.00
1	Yeyinti məhsulları, min ABŞ dolları	-	971 789.57	15.73
	ondan:			
1.1	Ət, ton	30 387.31	46 551.95	0.75
1.2	Süd, ton	6 023.54	9 719.66	0.16
1.3	Kərə yağı və süddən hazırlanmış digər yağlar, ton	10 837.88	49 064.69	0.79
1.4	Meyvə-tərəvəz, ton	191 862.06	91 465.10	1.48
1.5	Çay, ton	9 839.81	39 235.61	0.64
1.6	Buğda, ton	746 385.07	136 360.53	2.21
1.7	Bitki və heyvan mənşəli piylər və yağlar, ton	104 597.48	99 623.21	1.61
1.8	Şəkər, ton	267 429.49	124 467.29	2.01
2	Tütün və tütün məmulatları, min ABŞ dolları	-	114 659.27	1.86
3	Sement, ton	21 696.97	4 719.25	0.08
4	Əczaçılıq məhsulları, ton	8 536.51	142 657.60	2.31
5	Plastmassa və onlardan hazırlanan məmulatlar, ton	127 288.48	219 841.94	3.56
6	Oduncaq və ondan hazırlanan məmulatlar, min ABŞ dolları	-	152 046.73	2.46
7	Qara metallar və onlardan hazırlanan məmulatlar, ton	563 372.08	557 790.43	9.03
8	Maşın, mexanizm, elektrik aparatları, avadanlıqlar və onların hissələri, min ABŞ dolları	-	1 331 633.08	21.56
9	Nəqliyyat vasitələri və onların hissələri, min ABŞ dolları	-	866 583.30	14.03
10	Mebel və onun hissələri, min ABŞ dolları	-	61 933.53	1.00
	Digərləri	-	1 753 940.10	28.38

İdxal və ixrac əməliyyatlarında əsas mallar (faizlə xüsusi çəkisi)



Ölkələr üzrə ixrac və idxal

Ölkələrin adı	İxrac		İdxal	
	Min ABŞ dolları ilə	Ümumi ixraca nisbətən %-lə	Min ABŞ dolları ilə	Ümumi idxala nisbətən %-lə
A	1	2	3	4
Cəmi	8 143 944.04	100.00	6 177 594.80	100.00
o cümlədən:				
MDB ölkələri üzrə cəmi	640 165.63	7.86	1 618 839.04	26.21
Belarus	11 266.85	0.14	90 601.43	1.47
Qazaxıstan	21 781.26	0.27	80 734.07	1.31
Qırğızıstan	439.45	0.01	643.24	0.01
Moldova	117.41	0.00	3 607.58	0.06
Özbəkistan	2 037.81	0.03	13 337.87	0.22
Rusiya	392 650.53	4.82	1 041 667.09	16.86
Tacikistan	1 395.96	0.02	0.32	0.00
Türkmənistan	43 574.17	0.54	71 946.18	1.16
Ukrayna	166 902.19	2.05	316 301.27	5.12
Avropa İttifaqı ölkələri üzrə cəmi	3 727 356.30	45.77	1 303 458.10	21.10
Almaniya	333 473.51	4.09	282 052.60	4.57
Avstriya	98 158.24	1.21	37 391.03	0.61
Belçika	9 469.00	0.12	39 534.04	0.64
Bolqarıstan	153.25	0.00	31 374.18	0.51
Böyük Britaniya	6 576.14	0.08	174 651.02	2.83
Çexiya	348 076.49	4.27	54 522.34	0.88
Danimarka	634.53	0.01	16 879.25	0.27
Estoniya	570.09	0.01	1 851.96	0.03
Finlandiya	611.13	0.01	13 956.81	0.23
Fransa	135 595.07	1.66	98 434.60	1.59

A	1	2	3	4
Xorvatiya	103 918.78	1.28	1 080.51	0.02
İrlandiya	4.92	0.00	7 847.47	0.13
İspaniya	179 410.97	2.20	41 630.91	0.67
İsveç	372.06	0.00	21 772.79	0.35
İtaliya	1 809 001.95	22.21	230 728.25	3.73
Kipr	25 690.60	0.32	623.49	0.01
Latviya	1 630.86	0.02	6 050.83	0.10
Litva	1 256.23	0.02	11 137.68	0.18
Lüksemburq	15 537.14	0.19	2 719.75	0.04
Macarıstan	556.79	0.01	27 845.46	0.45
Malta	36 886.65	0.45	49.97	0.00
Niderland	17 535.30	0.22	66 305.24	1.07
Polşa	5 817.45	0.07	44 033.92	0.71
Portuqaliya	345 291.52	4.24	7 327.55	0.12
Rumıniya	121 600.19	1.49	50 486.80	0.82
Slovakiya	89.87	0.00	15 113.09	0.24
Sloveniya	4 275.17	0.05	11 657.95	0.19
Yunanıstan	125 162.38	1.54	6 398.60	0.10
Digər ölkələr üzrə cəmi	3 776 422.11	46.37	3 255 297.66	52.70
Aland adaları	0.00	0.00	3.02	0.00
Albaniya	60.56	0.00	261.27	0.00
Amerika Birləşmiş Ştatları	57 821.07	0.71	611 557.41	9.90
Amerika Samoası	0.00	0.00	0.80	0.00
Andorra	0.00	0.00	0.25	0.00
Anqilya (Britaniya)	0.00	0.00	2.44	0.00
Anqola	16.22	0.00	20.98	0.00
Argentina	16.86	0.00	18 288.94	0.30
Aruba	18.43	0.00	0.00	0.00
Avstraliya	498.22	0.01	3 390.52	0.05
Baham adaları	0.00	0.00	2.86	0.00
Banqladeş	1.07	0.00	7 152.11	0.12
Barbados	0.00	0.00	15.86	0.00
Beliz	1 425.36	0.02	3.23	0.00
Bermud adaları	9.88	0.00	0.00	0.00

A	1	2	3	4
Bəhreyn	18.95	0.00	75.22	0.00
Birləşmiş Ərəb Əmirlikləri	12 062.42	0.15	13 956.46	0.23
Tanzaniya	0.00	0.00	290.51	0.00
Boliviya	6.78	0.00	10.20	0.00
Bosniya və Herseqovina	14.70	0.00	647.53	0.01
Braziliya	63.29	0.00	157 880.27	2.56
Bruney-Darüssalam	69.80	0.00	0.00	0.00
Cəbəli-Tariq	0.00	0.00	2.57	0.00
Cənubi Afrika Respublikası	1.09	0.00	6 776.24	0.11
Cibuti	298.06	0.00	0.00	0.00
Çad	13.50	0.00	0.95	0.00
Çili	0.00	0.00	1 935.85	0.03
Çin	437 042.64	5.37	597 569.05	9.67
Çinin xüs. inz. r-nu Honkonq	51.42	0.00	1 341.74	0.02
Çinin xüs. inz. r-nu Aomin (Makao)	0.00	0.00	0.55	0.00
Dominika	0.00	0.00	2.96	0.00
Dominikan Respublikası	0.00	0.00	120.06	0.00
Ekvador	0.00	0.00	15 628.01	0.25
Eritreya	0.00	0.00	0.21	0.00
Əfqanıstan	17 963.48	0.22	0.00	0.00
Əlcəzair	13.61	0.00	919.92	0.01
Farer adaları	0.00	0.00	226.58	0.00
Fici	0.00	0.00	0.90	0.00
Filippinlər	0.30	0.00	1 538.65	0.02
Fransa Qvianası	24.47	0.00	0.00	0.00
Gürcüstan	353 465.46	4.34	56 035.77	0.91
Haiti	0.00	0.00	0.23	0.00
Həbəşistan	0.00	0.00	384.43	0.01
Hindistan	272 223.75	3.34	70 330.86	1.14
Honduras	0.00	0.00	16.77	0.00
İndoneziya	176 986.31	2.17	38 993.06	0.63
İordaniya	4 084.39	0.05	2 090.85	0.03
İraq	13 654.85	0.17	0.21	0.00
İran İslam Respublikası	12 372.22	0.15	170 400.00	2.76

A	1	2	3	4
İslandiya	4.55	0.00	2 283.71	0.04
İsrail	375 284.23	4.61	24 768.96	0.40
İsveçrə	97 740.95	1.20	40 753.30	0.66
Fələstin	58.10	0.00	62.61	0.00
Kamboca	402.48	0.00	1 983.23	0.03
Kamerun	6.07	0.00	15.11	0.00
Kanada	299 029.93	3.67	10 943.41	0.18
Kayman adaları	0.00	0.00	0.07	0.00
Keç. Yuq. Resp. Makedoniya	0.00	0.00	482.97	0.01
Keniya	148.72	0.00	473.79	0.01
Kolumbiya	66.54	0.00	272.85	0.00
Konqo (Brazzavil)	15.34	0.00	0.07	0.00
Koreya (KXDR)	0.00	0.00	83.73	0.00
Koreya Respublikası	157.82	0.00	57 110.47	0.92
Kosta-Rika	0.00	0.00	605.30	0.01
Kot-divuar	0.00	0.00	33.65	0.00
Kuba	0.01	0.00	200.42	0.00
Kuk adaları (Yeni Zelanda)	0.00	0.00	0.11	0.00
Kurasao	0.00	0.00	4.53	0.00
Küveyt	63.55	0.00	4 755.27	0.08
Qana	0.18	0.00	24.56	0.00
Qəmər adaları	0.00	0.00	5.55	0.00
Qətər	3 741.53	0.05	23.12	0.00
Quam (ABŞ)	0.00	0.00	12.80	0.00
Qvatemala	0.00	0.00	164.87	0.00
Qvineya-Bissau	0.00	0.00	1.06	0.00
Laos (LXDR)	0.00	0.00	17.88	0.00
Lesoto	0.00	0.00	2.24	0.00
Liberiya	29.37	0.00	2.89	0.00
Lixtenşteyn	0.00	0.00	16.96	0.00
Livan	32 787.33	0.40	705.76	0.01
Liviya	0.00	0.00	1.61	0.00
Madaqaskar	0.00	0.00	359.01	0.01
Malavi	0.00	0.00	205.80	0.00

A	1	2	3	4
Malayziya	4 184.41	0.05	17 356.89	0.28
Martinika	0.00	0.00	0.04	0.00
Mavriki	0.00	0.00	72.67	0.00
Mavritaniya	0.00	0.00	38.16	0.00
Meksika	62.90	0.00	8 292.46	0.13
Maori (Mayotta)	0.00	0.00	0.53	0.00
Men adası	90.52	0.00	0.00	0.00
Mərakeş	2.75	0.00	2 860.84	0.05
Mərkəzi Afrika Respublikası	0.00	0.00	3.94	0.00
Misir	1 463.14	0.02	4 517.80	0.07
Monako	0.15	0.00	5.14	0.00
Monqolustan	65.15	0.00	93.48	0.00
Monteneqro	24.27	0.00	9.16	0.00
Montserrat	0.00	0.00	2.40	0.00
Mozambik	3.23	0.00	5.95	0.00
Myanma	0.00	0.00	435.96	0.01
Namibiya	0.00	0.00	0.79	0.00
Nepal	7.12	0.00	23.94	0.00
Niger	0.00	0.00	2.42	0.00
Nigeriya	454.92	0.01	24.01	0.00
Nikaraqua	0.00	0.00	0.94	0.00
Niue (Yeni Zelanda)	0.00	0.00	1.67	0.00
Norveç	1 381.98	0.02	124 741.84	2.02
Oman	67.94	0.00	241.81	0.00
Pakistan	1 457.42	0.02	5 349.22	0.09
Panama	0.00	0.00	93.61	0.00
Papua-Yeni Qvineya	11.89	0.00	0.18	0.00
Paraqvay	0.00	0.00	513.38	0.01
Peru	1.81	0.00	322.74	0.01
Puerto-Riko (ABŞ)	0.00	0.00	509.06	0.01
Ruanda	0.00	0.00	0.43	0.00
Salvador	0.00	0.00	2.03	0.00
San-Marino	0.00	0.00	282.77	0.00
Sent-Vinsent və Qrenadina (Fransa)	0.00	0.00	0.06	0.00

A	1	2	3	4
Serbiya	18.04	0.00	3 276.36	0.05
Seysel adaları	0.00	0.00	80.30	0.00
Səudiyyə Ərəbistanı	255.33	0.00	11 794.16	0.19
Sinqapur	315.69	0.00	15 130.79	0.24
Sen-Marten (Niderland)	0.00	0.00	0.70	0.00
Solomon adaları	0.00	0.00	0.06	0.00
Sudan	1.44	0.00	91.99	0.00
Surinam	0.00	0.00	0.25	0.00
Suriya Ərəb Respublikası	0.00	0.00	201.75	0.00
Svazilend	0.00	0.00	7.63	0.00
Syerra-Leone	0.00	0.00	8.60	0.00
Şri-Lanka	0.00	0.00	38 637.46	0.63
Tailand	49 839.09	0.61	20 763.99	0.34
Tayvan (Çinin əyaləti)	267 240.32	3.28	14 554.95	0.24
Tokelau (Yeni Zeland)	0.00	0.00	0.11	0.00
Trinidad və Tobaqo	27.47	0.00	35.15	0.00
Tunis	157 585.12	1.93	2 021.60	0.03
Türk və Kaykos adaları	0.00	0.00	34.71	0.00
Tuvalu	0.00	0.00	0.69	0.00
Türkiyə	1 063 573.05	13.06	895 030.50	14.49
Uqanda	0.00	0.00	5.14	0.00
Uruqvay	0.00	0.00	50.58	0.00
Vanuatu	0.00	0.00	1.66	0.00
Venesuela	78.42	0.00	0.95	0.00
Virgin adaları (ABŞ)	0.00	0.00	4.52	0.00
Virgin adaları (Britaniya)	0.00	0.00	11.20	0.00
Vyetnam	55 092.08	0.68	32 562.68	0.53
Yamayka	0.00	0.00	4 450.95	0.07
Yaponiya	2 067.15	0.03	91 370.51	1.48
Yeni Zeland	106.97	0.00	34 746.51	0.56
Yəmən	0.00	0.00	13.93	0.00
Zambiya	0.00	0.00	18.03	0.00
Zimbabve	0.00	0.00	319.32	0.01
Təyin olunmayıb	1 106.46	0.01	9.64	0.00

Əlavə 4.1

Ticarət dövriyyəsində əsas ölkələr

Ölkələrin adı	Min ABŞ dolları	Ümumi dövriyyəyə nisbətən %-lə
Cəmi	14 321 538.85	100.00
İtaliya	2 039 730.20	14.24
Türkiyə	1 958 603.55	13.68
Rusiya	1 434 317.61	10.02
Çin	1 034 611.69	7.22
Amerika Birləşmiş Ştatları	669 378.48	4.67
Almaniya	615 526.11	4.30
Ukrayna	483 203.46	3.37
Gürcüstan	409 501.23	2.86
Çexiya	402 598.82	2.81
İsrail	400 053.18	2.79
Portuqaliya	352 619.08	2.46
Hindistan	342 554.61	2.39
Kanada	309 973.34	2.16
Tayvan (Çinin əyaləti)	281 795.27	1.97
Fransa	234 029.67	1.63
Digər ölkələr	3 353 042.54	23.43

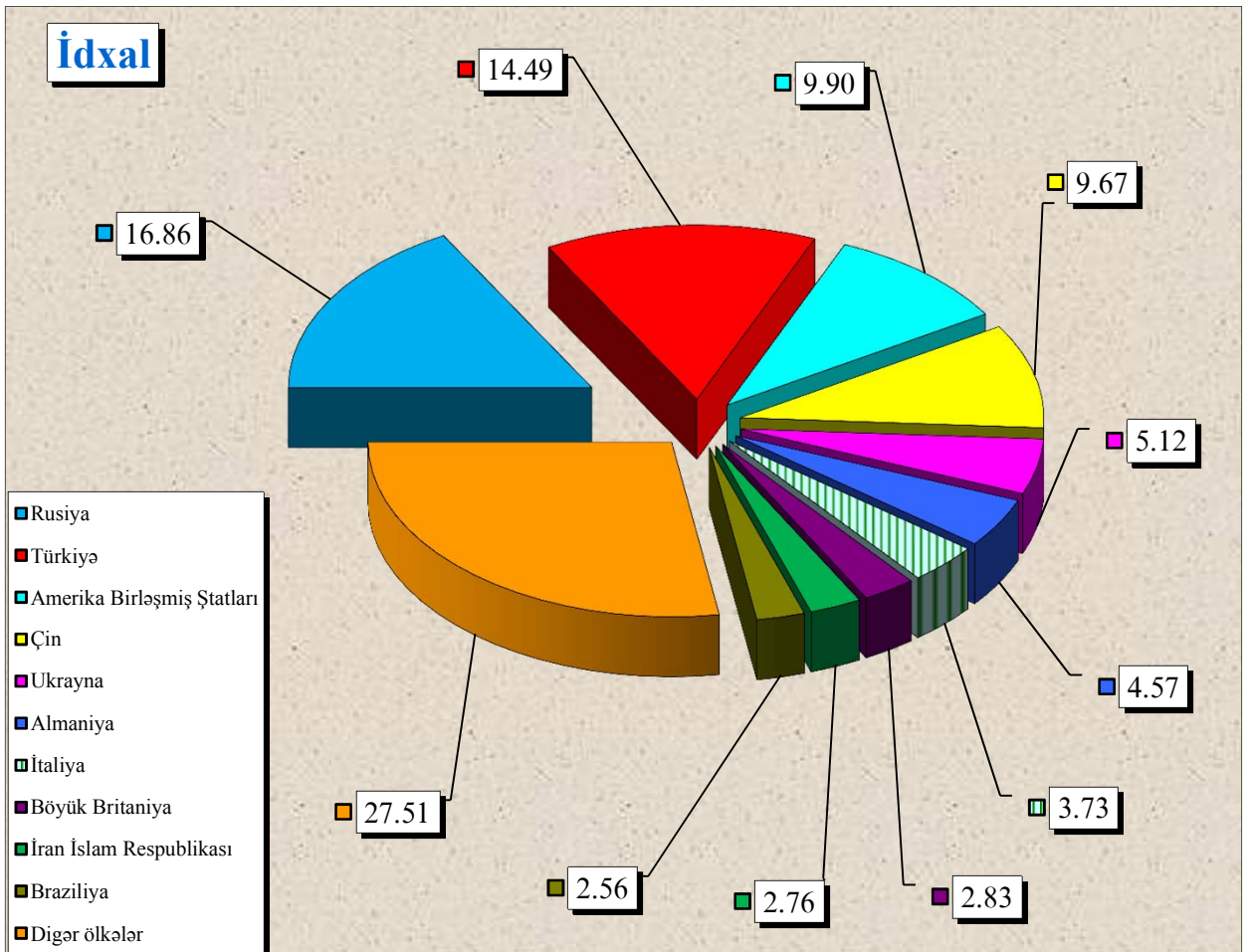
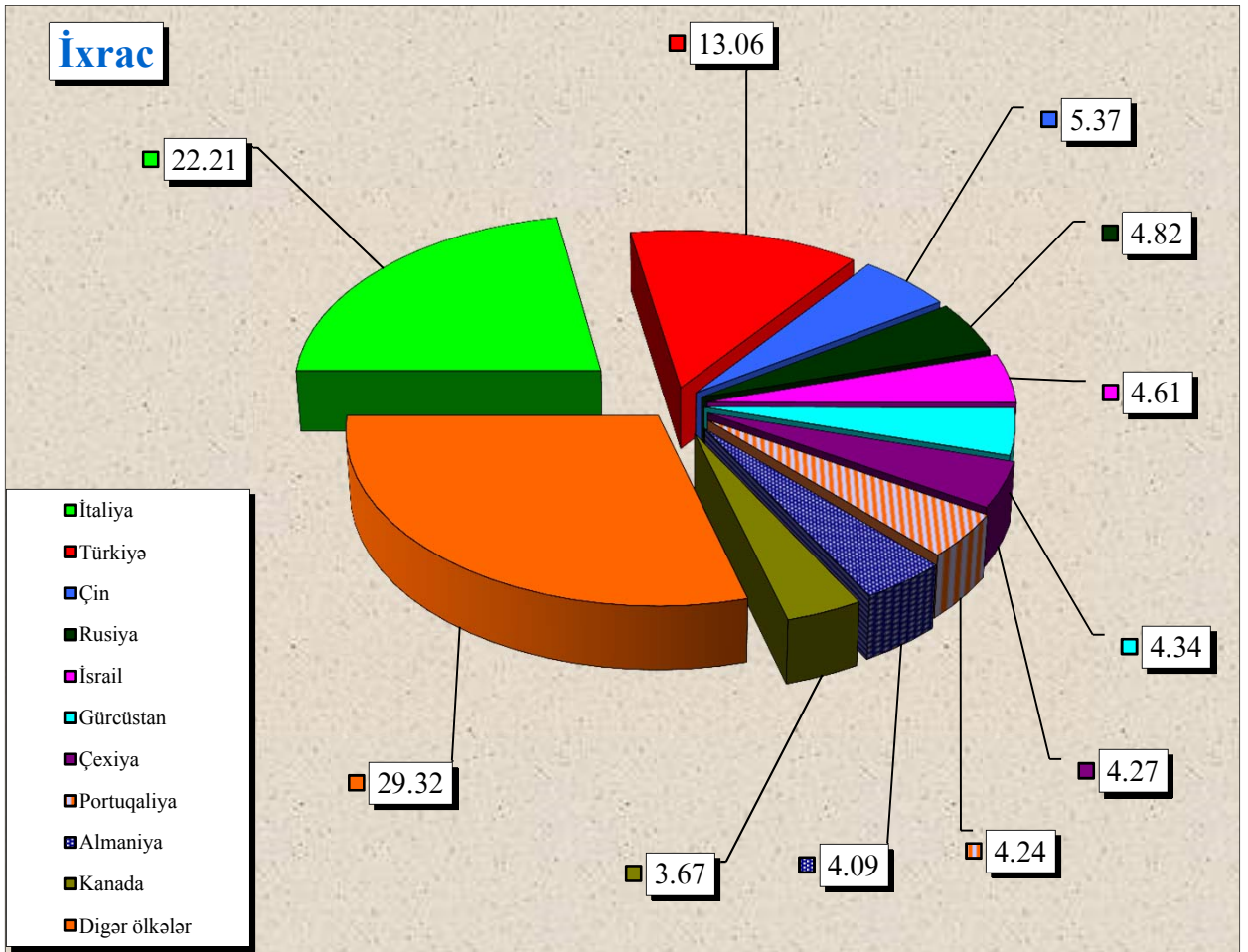
İxracda əsas ölkələr

Ölkələrin adı	Min ABŞ dolları	Ümumi ixraca nisbətən %-lə
Cəmi	8 143 944.04	100.00
İtaliya	1 809 001.95	22.21
Türkiyə	1 063 573.05	13.06
Çin	437 042.64	5.37
Rusiya	392 650.53	4.82
İsrail	375 284.23	4.61
Gürcüstan	353 465.46	4.34
Çexiya	348 076.49	4.27
Portuqaliya	345 291.52	4.24
Almaniya	333 473.51	4.09
Kanada	299 029.93	3.67
Hindistan	272 223.75	3.34
Tayvan (Çinin əyaləti)	267 240.32	3.28
İspaniya	179 410.97	2.20
İndoneziya	176 986.31	2.17
Ukrayna	166 902.19	2.05
Digər ölkələr	1 324 291.20	16.28

İdxalda əsas ölkələr

Ölkələrin adı	Min ABŞ dolları	Ümumi idxala nisbətən %-lə
Cəmi	6 177 594.80	100.00
Rusiya	1 041 667.09	16.86
Türkiyə	895 030.50	14.49
Amerika Birləşmiş Ştatları	611 557.41	9.90
Çin	597 569.05	9.67
Ukrayna	316 301.27	5.12
Almaniya	282 052.60	4.57
İtaliya	230 728.25	3.73
Böyük Britaniya	174 651.02	2.83
İran İslam Respublikası	170 400.00	2.76
Braziliya	157 880.27	2.56
Norveç	124 741.84	2.02
Fransa	98 434.60	1.59
Yaponiya	91 370.51	1.48
Belarus	90 601.43	1.47
Qazaxıstan	80 734.07	1.31
Digər ölkələr	1 213 874.88	19.64

**İxrac və idxal əməliyyatlarında əsas ölkələr
(faizlə xüsusi çəkisi)**



Mal qrupları üzrə ixrac və idxal

Mal qrupunun kodu	Mal qrupunun adı	İxrac		İdxal	
		Min ABŞ dolları ilə	Ümumi ixraca nisbətən %-lə	Min ABŞ dolları ilə	Ümumi idxala nisbətən %-lə
A	B	1	2	3	4
	CƏMİ	8 143 944.04	100.00	6 177 594.80	100.00
01	Diri heyvanlar	1 195.86	0.01	30 275.72	0.49
02	Ət və qida üçün yararlı ət əlavələri	749.36	0.01	46 551.95	0.75
03	Balıqlar və xərçəngkimilər, mollyusklar və digər su onurğasızları	185.29	0.00	10 872.58	0.18
04	Süd məhsulları; quş yumurtası; təbii bal, başqa yerdə adı çəkilməyən və təsnif olunmayan heyvan mənşəli ərzaq məhsulları	5 704.60	0.07	91 043.78	1.47
05	Başqa yerdə adı çəkilməyən və ya təsnif olunmayan heyvan mənşəli məhsullar	487.96	0.01	315.82	0.01
06	Canlı ağaclar və digər bitkilər; bitkilərin kökləri, soğanaqları və digər analogi hissələri; kəsilmiş çiçəklər və dekorativ bitkilər	316.32	0.00	15 587.70	0.25
07	Tərəvəz və bəzi yeməli meyvəköklülər və kök yumrular	175 449.11	2.15	40 167.49	0.65
08	Yeməli meyvələr və qoz-fındıq; sitrus meyvələrinin qabıqları və ya qovun qabıqcıqları	131 060.85	1.61	51 297.61	0.83
09	Qəhvə, çay, mate və ya paraqvay çayı və ədviyyatlar	7 217.35	0.09	43 430.90	0.70
10	Dənli bitkilər	11.21	0.00	185 367.24	3.00
11	Unüyütmə-yarma sənayesi məhsulları; səməni; nişastalar; inulin; buğda kleykovinası	22.26	0.00	13 584.17	0.22
12	Yağlı toxum və bar; digər toxumlar, bar və taxıl; dərman bitkiləri və texniki məqsədlər üçün bitkilər; saman və yem	2 132.97	0.03	26 972.69	0.44
13	Təmizlənməmiş təbii şellak; kitrələr, qatranlar və digər bitki şirələri və ekstraktları	929.90	0.01	361.90	0.01
14	Toxuma (hörgü) məmulatlarının hazırlanması üçün bitki mənşəli materiallar; başqa yerdə adı çəkilməyən və ya təsnif olunmayan digər bitki mənşəli məhsullar	116.09	0.00	939.72	0.02
15	Heyvan və ya bitki mənşəli piylər və yağlar və onların parçalanması nəticəsində alınan məhsullar; hazır yeyinti piyləri; heyvan və ya bitki mənşəli mumlar	13 102.27	0.16	99 623.21	1.61
16	Ətdən, balıqdan və ya xərçəngkimilərdən, mollyusklardan və ya digər su onurğasızlarından alınan hazır məhsullar	193.01	0.00	16 781.86	0.27
17	Şəkər və şəkərdən hazırlanan qənnadı məmulatları	34 550.43	0.42	148 230.37	2.40
18	Kakao və ondan hazırlanan məhsullar	4 020.21	0.05	36 069.30	0.58
19	Taxıldan, undan, nişastadan və ya süddən alınan hazır məhsullar; un qənnadı məmulatları	1 232.07	0.02	51 083.30	0.83
20	Tərəvəzlərin, meyvələrin, qoz-fındığın və ya bitkilərin digər hissələrinin emal məhsulları	10 372.61	0.13	21 015.70	0.34

A	B	1	2	3	4
21	Müxtəlif ərzaq məhsulları	2 123.22	0.03	45 651.71	0.74
22	Spirтли və spirtsiz içkilər və sirkə	16 713.29	0.21	51 192.65	0.83
23	Yeyinti sənayesinin qalıqları və tullantıları; heyvanlar üçün hazır yemlər	5 163.79	0.06	32 600.01	0.53
24	Tütün və tütünün sənaye əvəzediciləri	9 843.97	0.12	114 659.27	1.86
25	Duz; kükürd; torpaq və daş; suvaq materialları, əhəng və sement	17 506.12	0.21	24 110.35	0.39
26	Filizlər, şlaklar və kül	18 469.13	0.23	681.09	0.01
27	Mineral yanacaq, neft və onların qovulma məhsulları; bitum tərkibli maddələr; mineral mumlar	7 135 111.65	87.61	267 735.12	4.33
28	Qeyri-üzvi kimya məhsulları; qiymətli metalların, nadir torpaq metallarının, radioaktiv elementlərin və ya izotopların qeyri-üzvi və ya üzvi birləşmələri	2 638.00	0.03	61 902.95	1.00
29	Üzvi kimyəvi birləşmələr	49 308.65	0.61	35 068.41	0.57
30	Əczaçılıq məhsulları	529.37	0.01	142 657.60	2.31
31	Gübrələr	1 865.78	0.02	36 767.94	0.60
32	Aşılavıcı və boyayıcı ekstraktlar, tanninlər və onların törəmələri; boyaqlar, pigmentlər və digər boyayıcı maddələr; boyalar və laklar; zamazkalar və digər mastikalar; tipoqrafiya boyaqları, mürəkkəblər, tuş	1 086.03	0.01	33 936.11	0.55
33	Efir yağları və rezinoidlər; ətriyyat, kosmetik və tualet vasitələri	287.01	0.00	74 463.60	1.21
34	Sabun, səthi-aktiv üzvi maddələr, yuyucu vasitələr, sürtkü materialları, süni və hazır mumlar, təmizləmə və cilalama üçün tərkiblər, şamlar və analoji məmulatlar, yapma üçün pasta, plastilin, «diş müalicəsi mumu»	326.18	0.00	70 516.20	1.14
35	Zülal tərkibli maddələr; modifikasiya olunmuş nişastalar; yapışqanlar; fermentlər	46.69	0.00	9 821.21	0.16
36	Partlayıcı maddələr; pirotexnika məmulatları; kibritlər; pirofor ərintilər; bəzi yanar maddələr	0.00	0.00	4 119.76	0.07
37	Foto və kino malları	0.00	0.00	2 382.89	0.04
38	Digər kimyəvi məhsullar	1 827.56	0.02	78 770.78	1.28
39	Plastmassa və onlardan hazırlanan məmulatlar	77 880.61	0.96	219 841.94	3.56
40	Kauçuk, rezin və onlardan hazırlanan məmulatlar	1 108.23	0.01	76 366.25	1.24
41	Emal olunmamış gön (təbii xəzdən başqa) və aşılınmış dəri	12 369.43	0.15	310.92	0.01
42	Dəri məmulatları; sərəcəliq-yəhər məmulatları və qoşqu ləvazimatları; yol ləvazimatları, qadın çantaları və analoji mallar; heyvanların bağırsaqlarından hazırlanan məmulatlar (barama fibroinindən olan liflər istisna olmaqla)	106.04	0.00	13 372.57	0.22
43	Təbii və süni xəz; ondan hazırlanan məmulatlar	9.70	0.00	441.32	0.01
44	Oduncaq və ondan hazırlanan məmulatlar; ağac kömürü	971.05	0.01	152 046.73	2.46
45	Mantar və ondan hazırlanan məmulatlar	0.20	0.00	339.67	0.01
46	Küləşdən, alfadan və digər materiallardan hörmə üçün hazırlanan məmulatlar; səbət məmulatları və hörülmüş məmulatlar	0.00	0.00	178.20	0.00
47	Oduncaqdan və ya digər lifli sellüloz materiallardan hazırlanan kütlə; regenerasiya edilən kağız və karton (makulatura və tullantılar)	0.00	0.00	87.09	0.00
48	Kağız və karton; kağız kütlədən, kağızdan və ya kartondan hazırlanan məmulatlar	3 507.29	0.04	83 511.23	1.35

A	B	1	2	3	4
49	Çap kitablar, qəzetlər, reproduksiyalar və poliqrafiya sənayesinin digər məmulatları; əlyazmalar, makinada yazılan mətnlər və planlar	987.49	0.01	12 680.33	0.21
50	İpək	239.69	0.00	455.71	0.01
51	Yun, zərif və ya qaba heyvan tükü; at tükündən iplik və parça	158.31	0.00	584.23	0.01
52	Pambıq	41 102.26	0.50	3 466.10	0.06
53	Digər bitki mənşəli toxuculuq lifləri; kağız iplik və kağız iplikdən parçalar	54.34	0.00	2 068.01	0.03
54	Kimyəvi saplar, kimyəvi toxuculuq materiallarından olan yastı və analoji saplar	844.68	0.01	23 616.94	0.38
55	Kimyəvi liflər	228.41	0.00	3 829.64	0.06
56	Pambıq (vata), keçə və ya fetr və toxunmamış materiallar; xüsusi iplik; ciyə (viş), kəndir, kanat və trosar və onlardan məmulatlar	75.17	0.00	7 244.61	0.12
57	Xalçalar və digər toxunma döşəmə örtükləri	87.92	0.00	8 002.58	0.13
58	Xüsusi parçalar; taftinqli (baftalı) toxuculuq materialları; krujevalar; qobelenlər; bəzək materialları; tikmələr	265.08	0.00	1 409.67	0.02
59	Həddəlanmış, üzüklü, təkrarlanmış toxuculuq materialları; texniki təyinatlı toxuculuq məmulatları	5.21	0.00	4 875.65	0.08
60	Maşınla və əllə toxunma trikotaj parçalar	0.00	0.00	7 728.35	0.13
61	Maşınla və ya əllə toxunmuş trikotaj geyim əşyaları və geyim ləvazimatları	213.62	0.00	70 052.40	1.13
62	Paltar və geyim ləvazimatları, maşınla və ya əllə toxunmuş trikotajdan başqa	1 055.02	0.01	71 044.68	1.15
63	Digər hazır toxuculuq məmulatları; dəstlər; işlənmiş geyimlər və toxuculuq məmulatları; cır-cındır	13 414.39	0.16	20 460.36	0.33
64	Ayaqqabılar, getrlər və analoji məmulatlar; onların hissələri	285.51	0.00	49 158.99	0.80
65	Baş geyimləri və onların hissələri	49.78	0.00	1 724.47	0.03
66	Çətirlər, gündən qoruyucu çətirlər, çəliklər, çəlik-oturacaqlar, qırmanc, minik atları üçün qamçılar və onların hissələri	1.42	0.00	848.39	0.01
67	Emal edilmiş lələk və pərgü və onlardan hazırlanmış məmulatlar; süni çiçəklər; insan saçından məmulatlar	1.37	0.00	412.67	0.01
68	Daş, gips, sement, asbest, slyuda və analoji materialdan məmulatlar	4 583.62	0.06	37 439.51	0.61
69	Keramika məmulatları	203.75	0.00	42 881.05	0.69
70	Şüşə və ondan hazırlanan məmulatlar	99.16	0.00	58 067.36	0.94
71	Təbii və ya yetişdirilmiş mirvari, qiymətli və ya azqiymətli daşlar, qiymətli metallar, üzərinə qiymətli metal çəkilmiş metallar və onlardan hazırlanan məmulatlar; bijuteriya; sikkələr	96 838.39	1.19	25 115.60	0.41
72	Qara metallar	30 115.51	0.37	229 210.64	3.71
73	Qara metallardan məmulatlar	30 807.49	0.38	328 579.79	5.32
74	Mis və ondan hazırlanan məmulatlar	21 711.89	0.27	11 069.09	0.18
75	Nikel və ondan hazırlanan məmulatlar	2.14	0.00	1 130.23	0.02
76	Alüminium və ondan hazırlanan məmulatlar	87 416.50	1.07	47 386.02	0.77
78	Qurğuşun və ondan hazırlanan məmulatlar	6 962.65	0.09	148.56	0.00
79	Sink və ondan hazırlanan məmulatlar	674.40	0.01	1 264.92	0.02
80	Qalay və ondan hazırlanan məmulatlar	0.00	0.00	67.72	0.00

A	B	1	2	3	4
81	Digər qiymətsiz metallar; metal keramikası; onlardan hazırlanan məmulatlar	5.01	0.00	332.71	0.01
82	Qiymətsiz metallardan alətlər, qurğular, bıçaq məmulatları, qaşıqlar və çəngəllər; onların qiymətsiz metallardan olan hissələri	1 515.83	0.02	28 908.79	0.47
83	Qiymətsiz metallardan hazırlanan digər məmulatlar	145.73	0.00	28 436.69	0.46
84	Nüvə reaktorları, qazanlar, avadanlıq və mexaniki qurğular; onların hissələri	26 595.48	0.33	933 675.48	15.11
85	Elektrik maşınları və avadanlıqları, onların hissələri; səsyazma və səsləndirmə aparatları, televiziya təsvirlərinin və səslərinin yazılması və canlandırılması üçün aparatura, onların hissələri və ləvazimatları	11 614.65	0.14	397 957.61	6.44
86	Dəmiryol lokomotivləri və ya mühərrikli tramvay vaqonları, dəmiryol nəqliyyat vasitələri və onların hissələri; dəmiryol və ya tramvay xətləri üçün yol avadanlıqları və qurğuları, onların hissələri; mexaniki signal avadanlıqları	676.59	0.01	105 001.91	1.70
87	Yerüstü nəqliyyat vasitələri, dəmiryolu və tramvay nəqliyyat vasitələrindən başqa, və onların hissələri və ləvazimatları	7 708.19	0.09	271 950.09	4.40
89	Gəmilər, qayıqlar və üzən konstruksiyalar	295.37	0.00	12 142.79	0.20
90	Optik, fotoqrafik, kinematoqrafiya, ölçü, nəzarət, ən dəqiq, tibbi və ya cərrahiyyə alətləri və aparatları; onların hissələri və ləvazimatları	5 243.04	0.06	110 679.78	1.79
91	Bütün növ saatlar və onların hissələri	76.66	0.00	7 061.92	0.11
92	Musiqi alətləri; onların hissələri və ləvazimatları	40.77	0.00	428.65	0.01
94	Mebel; yataq ləvazimatları, döşəklər, döşək əsasları, divan yastıqları və analoji doldurulma mebel ləvazimatları; lampalar və işıqlandırıcı avadanlıqlar; işıq tablo və lövhələri, analoji məmulatlar; yığma tikinti konstruksiyaları	1 699.45	0.02	111 459.81	1.80
95	Oyuncaqlar, oyunlar və idman inventarı; onların hissələri və ləvazimatları	117.45	0.00	15 537.87	0.25
96	Müxtəlif hazır məmulatlar	31.62	0.00	37 378.08	0.61
97	İncəsənət əsərləri, kolleksiya əşyaları və antikvariat	98.27	0.00	2 025.05	0.03

**İxrac və idxalda keçirilən yüklərin daşınma vasitələri üzrə
miqdarı (netto çəki ilə) və dəyəri**

N/v kodu	Daşınma vasitələri	İxrac		İdxal		Cəmi	
		Netto çəki (ton)	Statistik dəyər (min ABŞ dolları)	Netto çəki (ton)	Statistik dəyər (min ABŞ dolları)	Netto çəki (ton)	Statistik dəyər (min ABŞ dolları)
10	Dəniz nəqliyyatı vasitələri	245 040.78	64 189.63	329 513.13	312 557.95	574 553.91	376 747.58
20	Dəmiryolu nəqliyyatı vasitələri	1 486 749.25	456 069.33	3 001 322.89	1 273 851.34	4 488 072.14	1 729 920.67
30	Avtoyol nəqliyyatı vasitələri	631 850.65	584 083.88	1 419 164.55	3 376 809.60	2 051 015.19	3 960 893.48
40	Hava nəqliyyatı vasitələri	92 579.22	160 232.19	10 700.17	635 361.05	103 279.39	795 593.24
50	Poçt	0.21	1.24	6.90	447.11	7.11	448.35
70	Stasionar nəqliyyat vasitələri	19 504 131.98	6 875 685.52	269 146.98	59 109.98	19 773 278.96	6 934 795.50
90	Özü hərəkət edən vasitələr	2 246.46	3 682.25	9 579.16	519 457.77	11 825.62	523 140.03
	Yekun:	21 962 598.55	8 143 944.04	5 039 433.78	6 177 594.80	27 002 032.33	14 321 538.84

Qısa metodoloji izahat

“Azərbaycan Respublikası xarici ticarətinin gömrük statistikasi”na Azərbaycan Respublikasının digər ölkələrlə xarici ticarət əlaqələrinə dair məlumatlar daxil edilmişdir. Verilən göstəricilər ixrac və idxal olunan malların ölkə sərhədindən keçirilən zaman xarici iqtisadi fəaliyyət iştirakçıları tərəfindən tərtib olunan gömrük bəyannamələri əsasında Dövlət Gömrük Komitəsinin Vahid Avtomatlaşdırılmış İdarəetmə Sistemindən (VAİS) alınmışdır.

Xarici ticarət əlaqələrinə dair aşağıdakı göstəricilər daxil edilmişdir:

- büdcə daxilolmaları haqqında məlumat;
- xarici iqtisadi fəaliyyət iştirakçıları haqqında məlumat;
- ticarət əməliyyatlarının həcmi haqqında məlumat;
- idxal-ixrac əməliyyatlarının həcmnin ölkə qrupları (Müstəqil Dövlətlər Birliyi, Avropa İttifaqı), ölkələr, mal qrupları (Xarici İqtisadi Fəaliyyətin Mal Nomenklaturasının 2 rəqəmli kodları üzrə), əsas mallar, mülkiyyət növləri, sövdələşmə xarakterləri, daşınma vasitələri üzrə bölgüsü;
- gömrük hüquqpozmalarına qarşı mübarizə haqqında məlumat;

İdxal-ixrac əməliyyatlarının həcmnin dəyəri ABŞ dolları ilə verilmişdir.

Göstəricilər “Azərbaycan Respublikası Xarici Ticarətinin Gömrük Statistikasının Metodologiyası”na əsasən hazırlanmışdır. Xarici ticarətin gömrük statistikasının aparılması üçün ilkin məlumatlar malların gömrük rəsmiləşdirilməsində təqdim olunan gömrük bəyannamələrində göstərilən məlumatlar sayılır.

Azərbaycan Respublikası xarici ticarətinin gömrük statistikasi ümumi ticarət uçot sistemi əsasında aparılır.

Azərbaycan Respublikasının idxalına aşağıdakı mallar daxil edilir:

- sərbəst dövriyyə üçün buraxılış gömrük proseduru altında yerləşdirilən mallar;
- təkrar idxal gömrük proseduru altında yerləşdirilən mallar;
- daxildə emal xüsusi gömrük proseduru altında yerləşdirilən mallar;
- xaricdə emal xüsusi gömrük prosedurunun müddəti başa çatdıqdan sonra gətirilən mallar;
- ölkə ərazisinə gətirilib gömrük anbarı və sərbəst zona xüsusi gömrük prosedurları altında yerləşdirilən mallar;
- son istifadə xüsusi gömrük proseduru altında yerləşdirilən mallar;
- ölkə ərazisinə gətirilib dövlətin xeyrinə imtina edilən mallar;

Azərbaycan Respublikasının ixracına aşağıdakı mallar daxil edilir:

- ixrac gömrük proseduruna müvafiq olaraq göndərilən mallar;
- təkrar ixrac gömrük proseduruna müvafiq olaraq göndərilən mallar;
- daxildə emal edildikdən sonra göndərilən mallar;
- xaricdə emal xüsusi gömrük proseduruna müvafiq olaraq göndərilən mallar;
- gömrük anbarı və sərbəst zona xüsusi gömrük prosedurları altında yerləşdirilməsi başa çatandan sonra göndərilən mallar;
- son istifadə xüsusi gömrük prosedurunun müddəti bitdikdən sonra göndərilən mallar.

Gömrük statistikasının ümumi ticarət uçot sistemində aşağıdakı mallar nəzərə alınmır:

- ölkə ərazisindən tranzit keçən mallar;
- müvəqqəti gətirilən (aparılan) mallar;
- müvəqqəti saxlanc xüsusi gömrük proseduru altında yerləşdirilən mallar;
- gömrük anbarı, sərbəst zonada yerləşdirilən və ölkənin gömrük ərazisindən aparılmaq üçün nəzərdə tutulan daxili mallar;
- ölkənin ərazisində məhv edilən xarici mallar;
- səfirlik, konsulluq, beynəlxalq təşkilatların yanındakı nümayəndəliklərin və ölkənin xaricdə yerləşən digər rəsmi nümayəndəliklərinin fəaliyyətinin təmin edilməsi üçün ölkənin gömrük ərazisindən aparılan mallar;

- xarici ölkələrin səfirlik, konsulluq və digər rəsmi nümayəndəliklərinin, beynəlxalq təşkilatların nümayəndəliklərinin fəaliyyətinin təmin edilməsi üçün ölkənin gömrük ərazisinə gətirilən mallar;
- xaricdə dislokasiya olunan hərbi hissələr üçün keçirilən mallar;
- xarici dövlətin ərazisindən keçməklə gömrük orqanları arasında daşınan daxili mallar;
- təbii fəlakət və digər fəvqəladə vəziyyətlərin nəticələrini aradan qaldırmaq, qəza-xilasetmə tədbirlərini həyata keçirmək, o cümlədən zərərçəkmişlərə paylamaq və onlara yardım etmək məqsədilə keçirilən və sonradan qaytarılması nəzərdə tutulan mallar.

Malların gömrük sərhədindən keçirilmə xüsusiyyətlərinə uyğun olaraq onların gömrük statistikasında nəzərə alınıb-alınmaması müəyyən edilir.

Aşağıdakı mallar gömrük statistikasına daxil edilir:

- qeyri-monetar qızıl, ödəmə vasitəsi kimi olmayan qiymətli metallar;
- tədavüldə olmayan banknotlar, qiymətli kağızlar və sikkələr;
- barter müqavilələri vasitəsilə sərhəddən keçirilən mallar;
- alqı-satqısı dövlət hesabları vasitəsi ilə həyata keçirilən mülki və hərbi təyinatlı mallar;
- humanitar və texniki yardım;
- hədiyyə və bəxşislər;
- hərbi təyinatlı mallar;
- konsiqnasiya müqavilələri üzrə keçirilən mallar;
- xarici investisiyalı müəssisələrin nizamnamə fondu kimi gətirdiyi və öz istehsalı olaraq apardığı mallar;
- məlumat və proqram təminatı vasitələri;
- geriye qaytarılan mallar;
- şirkətin və müəssisələrin öz filialları və ya bölmələri arasında apardığı əməliyyatlar nəticəsində sərhəddən keçirilən mallar;
- ölkə limanlarında xarici ölkəyə məxsus gəmilərdən boşaldılan və ya Azərbaycana məxsus gəmilərin açıq dənizdə digər ölkəyə məxsus gəmilərdən əldə etdiyi balıq və digər dəniz məhsulları, dənizin dibindən çıxarılan minerallar;
- bunker yanacağı, ballast, ərzaq ehtiyatı və digər materiallar aşağıdakı hallarda nəzərə alınır:
 - Azərbaycan Respublikasının ərazisində xarici ölkəyə məxsus dəniz və çay gəmiləri, uçan aparatlara satıldıqda;
 - Azərbaycan Respublikasının ərazisində ölkənin dəniz və çay gəmiləri, uçan aparatlarının xarici ölkəyə məxsus dəniz və çay gəmiləri, uçan aparatlarından alındıqda və ya ölkə limanlarında xarici ölkəyə məxsus dəniz və çay gəmiləri, uçan aparatlarından boşaldıqda;
- poçtla və ya kuryer xidməti ilə göndərilən mallar (əgər malın həcmi və ya dəyəri qanunla müəyyən olunmuş həddən çox olarsa);
- işləyən qeyri-rezidentlər də daxil olmaqla, bütün kateqoriyalardan olan şəxslərin qanunla müəyyən edilmiş statistik müşahidə həddi normasından artıq keçirdiyi mallar;
- emal üçün və ya emal edildikdən sonra (hazır məhsul) keçirilən mallar;
- rüsumsuz ticarət mağazalarına göndərilən daxili mallar;
- təbii fəlakət və digər fəvqəladə vəziyyətlərin nəticələrini aradan qaldırmaq, qəza-xilasetmə tədbirlərini həyata keçirmək, o cümlədən zərərçəkmişlərə paylamaq və onlara yardım etmək məqsədilə keçirilən və sonradan qaytarılması nəzərdə tutulmayan mallar.

Aşağıdakı mallar gömrük statistikasına daxil edilmir:

- miqdarı və ya dəyəri statistik müşahidə həddini aşmayan mallar;
- ölkə ərazisindən tranzit keçən və ya ölkə ərazisində yalnız boşaldılıb yüklənən mallar;
- müvəqqəti aparılan və ya gətirilən mallar;

- monetar qızıl, tədavüldə olan milli və xarici valyuta (numizmatika məqsədləri üçün istifadə edilənlərdən başqa), qiymətli kağızlar;
- mülkiyyət hüquqları rezidentdən qeyri-rezidentə sərhədi keçirilmədən verilən qeyri-maliyyə aktivləri;
- kommersiya əməliyyatları predmeti olmayan mallar:
 - fiziki şəxslər tərəfindən şəxsi istifadə üçün keçirilən, miqdarı və dəyəri qanunla müəyyən olunmuş həddən çox olmayan mallar;
 - abunəçilərə göndərilən qəzet və jurnallar, digər dövrü nəşrlər;
 - xarici dövlətlərin diplomatik və digər nümayəndəliklərinin (səfirlik, konsulluq, elmi təşkilatlar və ya hərbi bazalar), həmçinin ölkə ərazisində yerləşən beynəlxalq təşkilatların keçirdikləri mallar;
 - konkret müştərinin ehtiyacları üçün hazırlanmış proqram təminatı və ya identifikasiya oluna bilən istənilən tip orijinal əsər yazılmış məlumat daşıyıcıları;
- beynəlxalq daşımaları həyata keçirən nəqliyyat vasitələri;
- beynəlxalq daşımaları həyata keçirən nəqliyyat vasitələrinin normal istismarı üçün nəzərdə tutulan texniki təchizat vasitələri, yanacaq və digər mallar;
- nəqliyyat vasitəsi sərnişinlərinin və heyət üzvlərinin istifadəsi üçün nəzərdə tutulan ərzaq ehtiyatı və digər mallar;
- Azərbaycana məxsus və ya rezidentlər tərəfindən icarəyə götürülmüş gəmilər tərəfindən tutularaq və ya istehsal olunaraq ölkəyə gətirilən dəniz məhsulları;
- ölkənin gömrük sərhədlərindən kənarında yerləşən Azərbaycana məxsus və ya rezidentlər tərəfindən icarəyə götürülən nəqliyyat vasitələri üçün aparılan yanacaq və sürtkü materialları;
- texniki xidmət göstərməsi üçün sərhəddən keçirilən nəqliyyat vasitələri;
- təmir olunmaq üçün sərhəddən keçirilən nəqliyyat vasitələri;
- sərgi eksponatları;
- idman yarışları, tamaşalar və analogi tədbirlər üçün keçirilən mallar;
- girov əşyaları və öhdəliyi təmin edən digər vasitələr;
- mal nümunələri;
- rüsumsuz ticarət mağazalarına gətirilən xarici mallar;
- sərhəddən keçirilən malların daşınması üçün qablaşdırma materialları;
- əvvəllər hər hansı bir gömrük proseduru altında yerləşdirilərək gömrük statistikasına daxil edilən və sonradan ölkədən çıxarılmadan gömrük proseduru dəyişdirilən mallar.

Malların statistik dəyəri idxal və ya ixraca dair bağlanmış müqavilələrin qiymətləri əsasında, Mərkəzi Bankın gömrük bəyannaməsinin buraxıldığı günə müəyyən etdiyi məzənnə üzrə ABŞ dolları ilə müəyyən edilərək vahid qiymət bazisinə gətirilir.

İdxalın dəyərinin qiymətləndirilməsi malın gömrük bəyannaməsində göstərilmiş SİF baza qiymətlərinə gətirilmiş faktura (kontrakt) dəyəri üzrə aparılır. SİF- (dəyər, sığorta, fraxt)-malın satış şərtidir ki, buna görə malın qiymətinə onun dəyəri, malın sığorta edilməsi və nəqli üzrə xərclər daxil edilir.

İxracın dəyərinin qiymətləndirilməsi malların gömrük bəyannaməsində göstərilmiş FOB baza qiymətlərinə gətirilmiş faktura (kontrakt) dəyəri üzrə aparılır. FOB (bortda azad)-malın satılma şərtidir ki, buna görə malın qiymətinə onun dəyəri, malın çatdırılması və gəmi bortuna yüklənməsi üzrə xərclər daxil edilir.