



**Azərbaycan Respublikası
Dövlət Gömrük Komitəsi**

Azərbaycan Respublikası Xarici Ticarətinin Gömrük Statistikası

**Hesabat dövrü:
01.01.2018 – 31.12.2018**

1) Xarici ticarətin gömrük statistikasının əsas göstəriciləri

Göstəricilər	Min ABŞ dolları ilə	Milyon ABŞ dolları ilə	İxrac və idxalın xüsusi çəkisi, faizlə
Xarici ticarət dövriyyəsi	30 923 602.59	30 923.60	100.00
o cümlədən:			
İxrac	19 458 632.51	19 458.63	62.92
İdxal	11 464 970.08	11 464.97	37.08
Xarici ticarət saldosu	7 993 662.43	7 993.66	-

2) Büdcə daxilolmaları haqqında məlumat

Gömrük ödənişləri	Məbləğ (min AZN)
Gömrük rüsumları üzrə	883 150.80
ƏDV üzrə	2 340 784.50
Aksizlər üzrə	169 964.90
Yol vergisi üzrə	40 161.80
Cəmi	3 434 062.00

3) Xarici iqtisadi fəaliyyət (XİF) iştirakçıları haqqında məlumat

Göstəricilər	Miqdarı (ədəd)
Xarici ölkələrin sayı	185
XİF iştirakçılarının sayı <i>o cümlədən:</i>	25 123
- Fiziki şəxslər üzrə	17 731
- Hüquqi şəxslər üzrə <i>o cümlədən:</i>	7 392
- dövlət sektoru	254
- özəl sektor	7 138

4) Ticarət əməliyyatlarının həcmi – 30 923 602.59 min ABŞ dolları

o cümlədən:

4.1. İdxal əməliyyatları üzrə 11 464 970.08 min ABŞ dolları

İdxal olunan malların çeşidlərinin sayı – 7 566 ədəd

Göstəricilər	Məbləğ <i>(min ABŞ dolları)</i>	Əlavələr
Dövlət sektoru	2 635 203.70	
Özəl sektor	8 142 951.97	
Fiziki şəxslər	686 814.41	
MDB ölkələri	2 862 139.67	
Aİ ölkələri	2 328 676.89	Əlavə 4
Digər ölkələr	6 274 153.52	
İdxal əməliyyatlarının həcmninin:		
- yüksək həddi	1 347 479.41 (oktyabr)	Əlavə 1
- aşağı həddi	689 758.84 (yanvar)	
- orta aylıq artımı	43 603.20	
Humanitar yük, təmənnəsiz kömək və texniki yardım	59 156.30	

4.2. İxrac əməliyyatları üzrə - 19 458 632.51* min ABŞ dolları

İxrac olunan malların çeşidlərinin sayı - 3 088 ədəd

Göstəricilər	Məbləğ <i>(min ABŞ dolları)</i>	Əlavələr
Dövlət sektoru	13 501 862.26	
Özəl sektor	5 868 276.24	
Fiziki şəxslər	88 494.01	
MDB ölkələri	1 138 217.03	
Aİ ölkələri	10 579 024.14	Əlavə 4
Digər ölkələr	7 741 391.34	
İxrac əməliyyatlarının həcmi:		
- yüksək həddi	2 296 759.14 (aprel)	Əlavə 1
- aşağı həddi	1 038 707.19 (yanvar)	
- orta aylıq artımı	45 587.08	
Qeyri-neft sektoru (2709-2715 mal mövqeləri istisna olmaqla) üzrə ixracın həcmi	1 689 160.06	
Humanitar yük, təmənnasız kömək və texniki yardım	130.58	

* - hesabat dövründə gömrük orqanlarında rəsmiləşdirilməsi başa çatdırılmış ixrac olunan xam neft və təbii qazın dəyərinə dair məlumatlar nəzərə alınmışdır

4.3. Avtomobillərin idxalı haqqında məlumat

Məhsul adı	Miqdarı (ədəd)
Cəmi idxal olunmuşdur <i>o cümlədən:</i>	28 876
Sürücü daxil olmaqla 10 nəfər və ya daha çox adam daşımaq üçün nəzərdə tutulmuş motorlu nəqliyyat vasitələri	297
Əsasən adamların daşınması üçün nəzərdə tutulmuş minik avtomobilləri və digər motorlu nəqliyyat vasitələri	26 147
Yük daşımaq üçün motorlu nəqliyyat vasitələri	2 300
Xüsusi təyinatlı motorlu nəqliyyat vasitələri	132

5) Sövdələşmə xarakterləri üzrə malların keçirilməsi

Sövdələşmə xarakterinin kodu və adı	İxrac		İdxal	
	dəyəri (min ABŞ doll.)	ixraca nisbətən %-lə	dəyəri (min ABŞ doll.)	idxala nisbətən %-lə
01 – Milli valyuta ilə hesablaşma	110 525.88	0.57	622.07	0.01
Sərbəst dönrəli valyuta (SDV) ilə hesablaşmalar, o cümlədən:	15 846 433.43	81.44	8 998 795.70	78.49
21 – SDV ilə hesablaşma (dövlət krediti və dövlət kreditinin ödənişindən başqa)	15 846 433.43	81.44	8 971 469.69	78.25
23 - Dövlət krediti üzrə malların keçirilməsi	0.00	0.00	27 326.01	0.24
Klirinq üzrə hesablaşma	0.00	0.00	20.25	0.00
31 - Klirinq valyutası hesablaşmaları ilə malların keçirilməsi (dövlət krediti və dövlət kreditinin ödənilməsindən başqa)	0.00	0.00	20.25	0.00
Qapalı valyuta ilə hesablaşmalar, o cümlədən:	20 685.31	0.11	616 448.83	5.38
41 – Qapalı valyuta ilə hesablaşma (dövlət krediti və dövlət kreditinin ödənişindən başqa)	20 685.31	0.11	616 448.83	5.38
Digər kommersiya əməliyyatları üzrə malların keçirilməsi	0.00	0.00	14.73	0.00
52 – Görülmüş iş və xidmətlərin hesabına malların keçirilməsi	0.00	0.0	14.73	0.00
Müəssisə və obyektlərin tikintisi haqqında saziş-öhdəlik hesabına malların keçirilməsi	3 246 390.32	16.68	14.89	0.00
78 - Kompensasiyalı öhdəliklər hesabına SDV ilə hesablaşmalar əsasında malların keçirilməsi	3 246 390.32	16.68	14.89	0.00
80 – Digərləri	234 597.57	1.20	1 849 053.61	16.12
Cəmi	19 458 632.51	100.00	11 464 970.08	100.00

6) Daşınan yüklər haqqında məlumat

İstiqamət və nəqliyyatın növü	Miqdarı (ton)	Əlavələr
- İxrac <i>o cümlədən:</i>	39 228 463.59	Əlavə 6
dəniz nəqliyyatı	235 201.13	
dəmir yolu nəqliyyatı	2 313 761.64	
avtomobil nəqliyyatı	1 110 259.75	
hava nəqliyyatı	204 951.65	
poçt	0.02	
stasionar nəqliyyat vasitələri	35 363 767.31	
özü hərəkət edən vasitələr	522.09	
- İdxal <i>o cümlədən:</i>	8 930 032.18	
dəniz nəqliyyatı	694 565.43	
dəmir yolu nəqliyyatı	4 380 559.16	
avtomobil nəqliyyatı	2 299 444.40	
hava nəqliyyatı	14 547.61	
poçt vasitəsilə	8.09	
stasionar nəqliyyat vasitələri	1 500 461.97	
özü hərəkət edən vasitələr	40 445.53	
Cəmi	48 158 495.77	

7) Gömrük hüquqpozmalarına qarşı mübarizə haqqında məlumat

7.1. Aşkar edilmiş cinayət xarakterli faktlar – 751

o cümlədən:

Qaçqmalçılıq faktı	518
Narkotik vasitələrin və psixotrop maddələrin qanunsuz dövriyyəsi ilə əlaqədar faktlar	252
Tutulmuş narkotik vasitələrin miqdarı (qram)	1 184 552.6920
Tutulmuş psixotrop maddələrin miqdarı (qram)	2 470.3830
Gömrük ödənişlərinin ödənilməsindən yayınma	12
Aksiz markası ilə markalanmalı olan malları belə marka olmadan idxal etmə	33
Digər cinayət xarakterli faktlar	184
Təqsirləndirilən şəxslər	802

7.2. Aşkar edilmiş inzibati xəta faktları – 8 921

o cümlədən:

Kənar keçirmə	-
Gizli keçirmə	295
Bəyan etməmə	402
Malların, nəqliyyat vasitələrinin və onlara aid sənədlərin çatdırılmaması	6 619
Geri aparmama (gətirməmə)	513
Gömrük ödənişlərindən yayınma	56
Aksiz markasız idxal	2
Digər xətalər	1 078

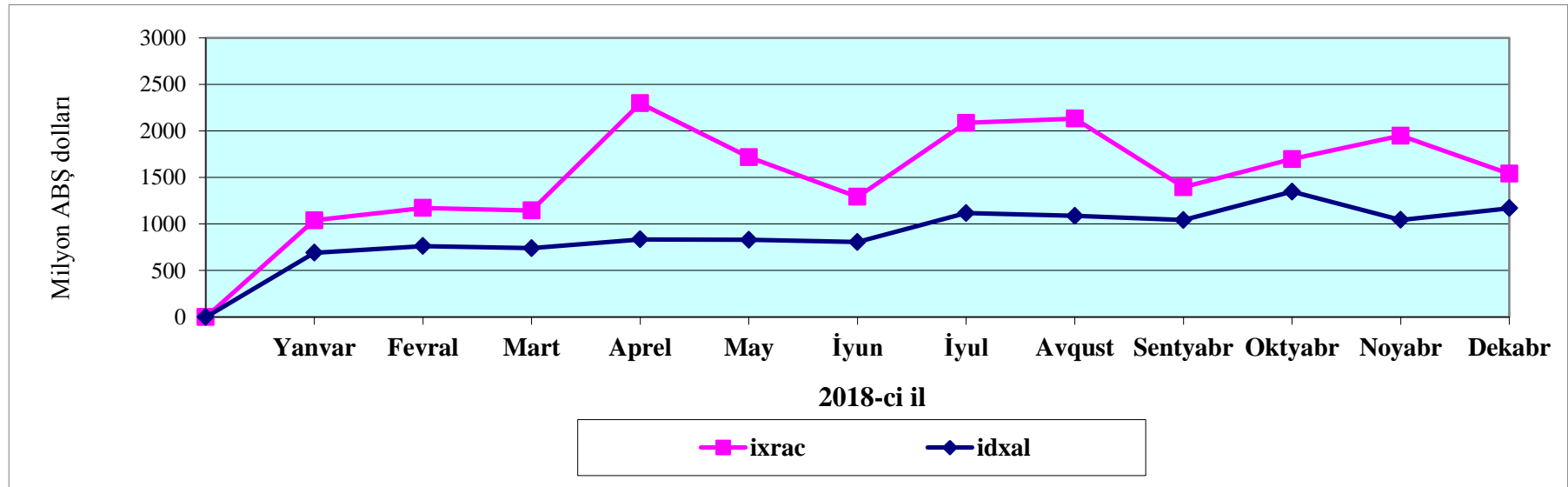
8) Vətəndaşlara göstərilən elektron xidmətlər haqqında məlumat

Xidmətin adı	Müraciətlərin sayı (ədəd)	
	dekabr	yanvar-dekabr
Dövlət sərhəddindən keçirilən malların və nəqliyyat vasitələrinin gömrük rəsmiləşdirilməsi üçün ilkin məlumatlandırma üzrə müraciətin və sənədlərin qəbulu	146	5 947
Fiziki şəxslər tərəfindən Azərbaycan Respublikasının gömrük sərhəddindən keçirilən malların və nəqliyyat vasitələrinin bəyan edilməsi üzrə elektron sadələşdirilmiş bəyannamənin qəbulu	137 944	1 359 046
Xarici ticarət iştirakçılarının həyata keçirdikləri idxal-ixrac əməliyyatları barədə statistik məlumatların verilməsi	7 773	79 212
e - Gömrük Ekspertizası	98	750
e-GÖÖEN (Gömrük ödənişlərinin ödəyicisinin eyniləşdirmə nömrəsinin alınması)	3 057	17 006
Gömrük əməliyyatları və ya gömrük prosedurları ilə bağlı ödəniləcək gömrük ödənişlərinin həyata keçirilməsi	127 836	1 092 276
Vətəndaşlardan Dövlət Gömrük Komitəsinə daxil olan sorğu və məktublارın icrasının müraciət edənlər tərəfindən onlayn izlənməsi	21	226

İxrac və idxal əməliyyatlarının dinamikası

(min ABŞ dolları)

	Yanvar	Fevral	Mart	Aprel	May	İyun	İyul	Avqust	Sentyabr	Oktyabr	Noyabr	Dekabr	Cəmi
İxrac	1 038 707.19	1 172 419.29	1 144 551.36	2 296 759.14	1 718 189.21	1 291 626.47	2 085 924.96	2 131 465.84	1 394 710.91	1 696 211.78	1 947 901.34	1 540 165.02	19 458 632.51
İdxal	689 758.84	762 818.57	739 133.46	834 545.81	829 183.87	805 000.00	1 116 962.18	1 086 386.26	1 041 620.56	1 347 479.41	1 042 687.12	1 169 394.00	11 464 970.08
Saldo	348 948.35	409 600.72	405 417.90	1 462 213.33	889 005.34	486 626.47	968 962.79	1 045 079.57	353 090.35	348 732.37	905 214.23	370 771.02	7 993 662.43
Dövriyyə	1 728 466.03	1 935 237.85	1 883 684.83	3 131 304.96	2 547 373.08	2 096 626.47	3 202 887.14	3 217 852.10	2 436 331.47	3 043 691.18	2 990 588.46	2 709 559.02	30 923 602.59
İxracın aylıq artımı	-	133 712.10	-27 867.92	1 152 207.78	-578 569.93	-426 562.74	794 298.49	45 540.87	-736 754.92	301 500.86	251 689.57	-407 736.32	-
İdxalın aylıq artımı	-	73 059.73	-23 685.11	95 412.35	-5 361.94	-24 183.87	311 962.18	-30 575.92	-44 765.70	305 858.85	-304 792.29	126 706.89	-



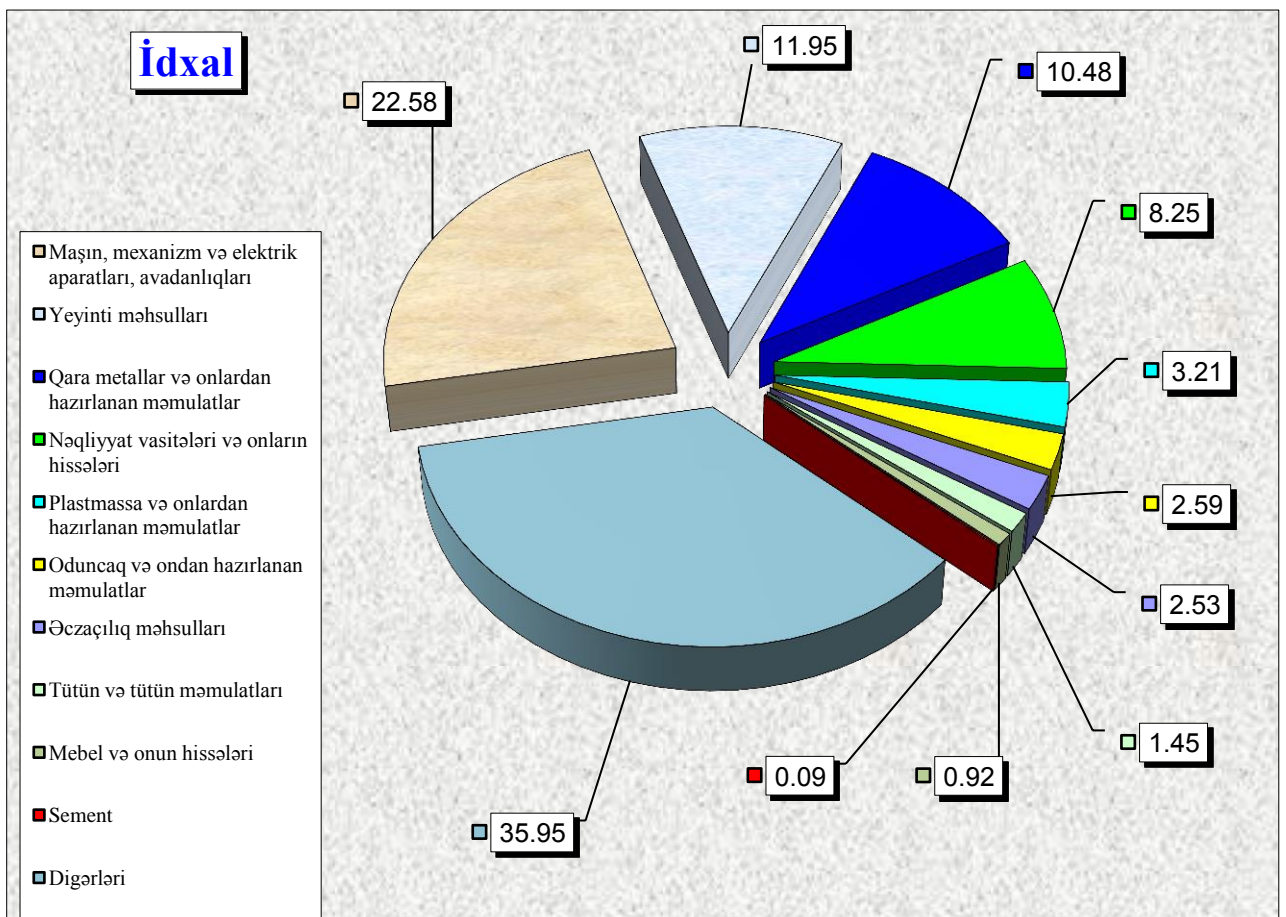
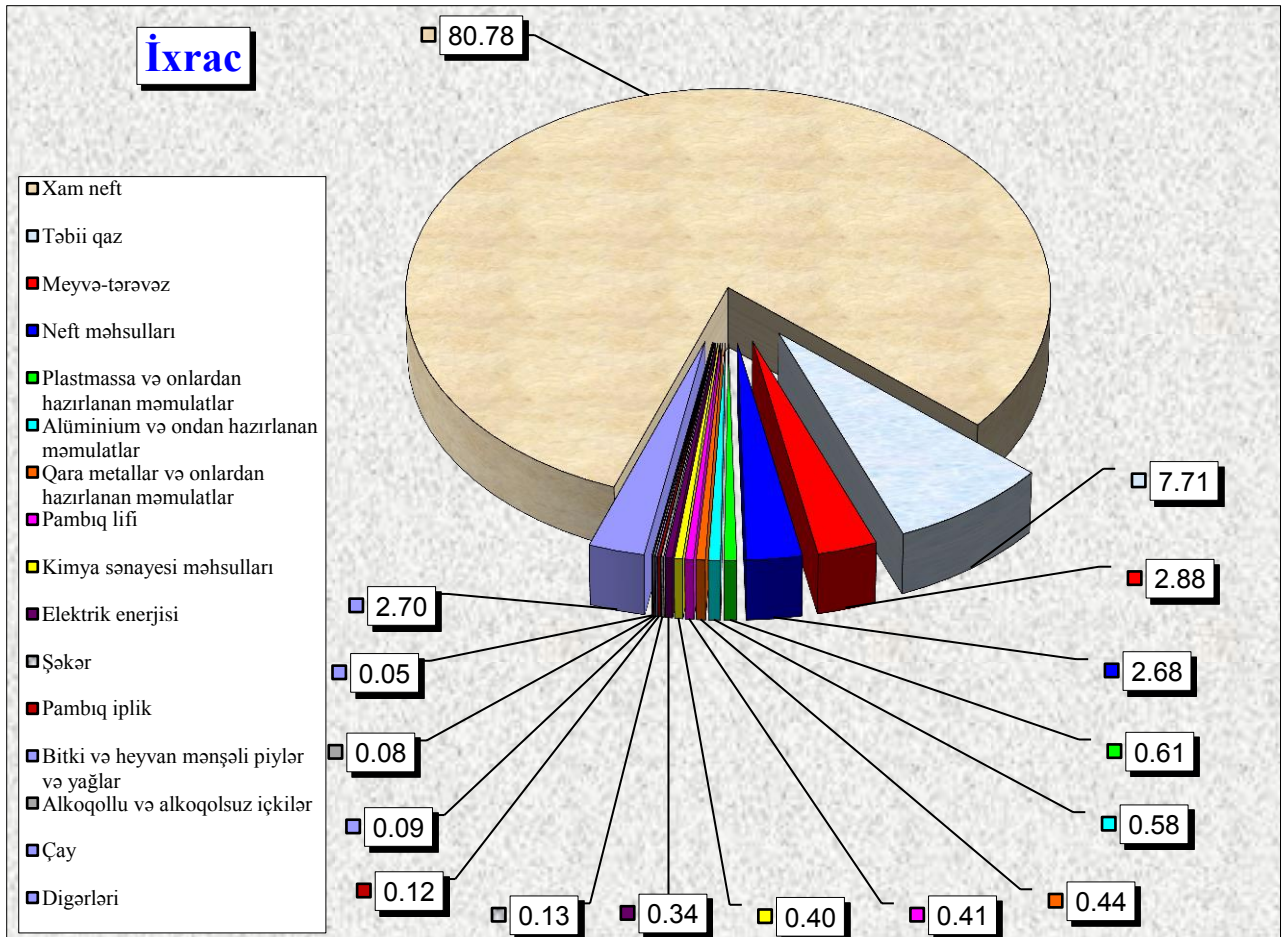
İxracda əsas mallar

№	Malın adı	Miqdar	Statistik dəyər (min ABŞ dolları)	Ümumi ixraca nisbətən, %-lə
	İxrac - cəmi	-	19 458 632.51	100.00
1	Xam neft və bitumlu minerallardan alınan xam neft məhsulları, ton	29 498 337.08	15 719 482.37	80.78
2	Neft məhsulları (2710 mal kodu üzrə), ton	1 015 118.06	520 600.68	2.68
3	Təbii qaz, min kub metr	7 900 012.99	1 499 385.84	7.71
4	Elektrik enerjisi, min kVt/saat	1 397 323.76	65 627.72	0.34
5	Meyvə-tərəvəz, ton	621 028.28	559 627.74	2.88
6	Çay, ton	1 367.02	9 373.92	0.05
7	Bitki və heyvan mənşəli piylər və yağlar, ton	17 325.94	16 861.91	0.09
8	Şəkər, ton	44 093.13	24 974.71	0.13
9	Alkoqollu və alkoqolsuz içkilər və sirkə, min ABŞ dolları	-	16 249.29	0.08
10	Kimya sənayesi məhsulları, ton	262 632.00	78 106.87	0.40
11	Plastmassa və onlardan hazırlanan məmulatlar, ton	159 688.77	118 592.77	0.61
12	Pambıq lifi, ton	54 314.15	80 464.70	0.41
13	Pambıq iplik, ton	9 488.50	23 667.78	0.12
14	Qara metallar və onlardan hazırlanan məmulatlar, ton	127 647.70	86 248.46	0.44
15	Alüminium və ondan hazırlanan məmulatlar, ton	49 458.24	112 233.69	0.58
16	Digərləri	-	527 134.06	2.70

İdxalda əsas mallar

№	Malın adı	Miqdar	Statistik dəyər (min ABŞ dolları)	Ümumi idxala nisbətən, %-lə
	İdxal - cəmi	-	11 464 970.08	100.00
1	Yeyinti məhsulları, min ABŞ dolları	-	1 370 596.07	11.95
	ondan:			
1.1	Ət, ton	47 399.29	70 075.00	0.61
1.2	Süd, ton	9 511.43	12 652.50	0.11
1.3	Kərə yağı və süddən hazırlanmış digər yağlar, ton	12 115.34	69 690.03	0.61
1.4	Meyvə-tərəvəz, ton	303 022.48	164 592.01	1.44
1.5	Çay, ton	12 957.77	49 807.33	0.43
1.6	Buğda, ton	1 080 905.51	205 967.01	1.80
1.7	Bitki və heyvan mənşəli piylər və yağlar, ton	154 305.74	140 885.48	1.23
1.8	Şəkər, ton	238 773.05	86 528.40	0.75
2	Tütün və tütün məmulatları, min ABŞ dolları	-	165 777.85	1.45
3	Sement, ton	41 532.19	9 799.48	0.09
4	Əczaçılıq məhsulları, ton	16 933.78	290 184.22	2.53
5	Plastmassa və onlardan hazırlanan məmulatlar, ton	194 265.08	368 074.02	3.21
6	Oduncaq və ondan hazırlanan məmulatlar, min ABŞ dolları	-	296 891.37	2.59
7	Qara metallar və onlardan hazırlanan məmulatlar, ton	918 274.58	1 202 078.38	10.48
8	Maşın, mexanizm, elektrik aparatları, avadanlıqlar və onların hissələri, min ABŞ dolları	-	2 588 935.26	22.58
9	Nəqliyyat vasitələri və onların hissələri, min ABŞ dolları	-	945 477.48	8.25
10	Mebel və onun hissələri, min ABŞ dolları	-	105 600.33	0.92
11	Digərləri	-	4 121 555.62	35.95

İdxal və ixrac əməliyyatlarında əsas mallar (faizlə xüsusi çəkisi)



Ölkələr üzrə ixrac və idxal

Ölkələrin adı	İxrac		İdxal	
	Min ABŞ dolları ilə	Ümumi ixraca nisbətən %-lə	Min ABŞ dolları ilə	Ümumi idxala nisbətən %-lə
A	1	2	3	4
Cəmi	19 458 632.51	100.00	11 464 970.08	100.00
o cümlədən:				
MDB ölkələri üzrə cəmi	1 138 217.03	5.85	2 862 139.67	24.96
Belarus	22 902.84	0.12	180 762.68	1.58
Qazaxıstan	46 644.27	0.24	174 145.05	1.52
Qırğızıstan	4 033.56	0.02	2 049.17	0.02
Moldova	471.99	0.00	6 216.85	0.05
Özbəkistan	9 351.13	0.05	34 597.28	0.30
Rusiya	665 741.42	3.42	1 885 164.65	16.44
Tacikistan	6 533.80	0.03	53.40	0.00
Türkmənistan	23 799.58	0.12	109 352.34	0.95
Ukrayna	358 738.44	1.84	469 798.26	4.10
Avropa İttifaqı ölkələri üzrə cəmi	10 579 024.14	54.37	2 328 676.89	20.31
Almaniya	780 847.43	4.01	659 912.85	5.76
Avstriya	329 754.90	1.69	66 827.91	0.58
Belçika	9 204.21	0.05	56 196.06	0.49
Bolqarıstan	39 475.62	0.20	26 408.98	0.23
Böyük Britaniya	261 456.00	1.34	263 718.56	2.30
Çexiya	938 384.00	4.82	107 418.02	0.94
Danimarka	839.82	0.00	25 361.18	0.22
Estoniya	1 314.51	0.01	3 740.14	0.03
Finlandiya	617.35	0.00	29 331.85	0.26

A	1	2	3	4
Fransa	441 672.09	2.27	183 050.05	1.60
Xorvatiya	245 843.96	1.26	1 928.31	0.02
İrlandiya	10 015.88	0.05	19 702.81	0.17
İspaniya	396 368.11	2.04	82 960.57	0.72
İsveç	828.83	0.00	30 087.74	0.26
İtaliya	5 879 775.32	30.22	340 085.76	2.97
Kipr	833.18	0.00	809.87	0.01
Latviya	2 510.87	0.01	19 875.25	0.17
Litva	1 956.17	0.01	20 106.06	0.18
Lüksemburq	43 858.10	0.23	3 839.15	0.03
Macarıstan	1 463.68	0.01	65 942.55	0.58
Malta	69 721.38	0.36	107.20	0.00
Niderland	77 982.77	0.40	103 849.00	0.91
Polşa	7 894.79	0.04	96 112.21	0.84
Portuqaliya	528 717.60	2.72	15 510.80	0.14
Rumıniya	338 160.80	1.74	50 807.97	0.44
Slovakiya	47.24	0.00	30 120.11	0.26
Sloveniya	8 332.38	0.04	15 375.47	0.13
Yunanıstan	161 147.15	0.83	9 490.44	0.08
Digər ölkələr üzrə cəmi	7 741 391.34	39.78	6 274 153.52	54.72
Aland adaları	0.00	0.00	0.05	0.00
Albaniya	0.00	0.00	540.59	0.00
Amerika Birləşmiş Ştatları	331 458.66	1.70	527 168.89	4.60
Amerika Samoası	0.00	0.00	19.37	0.00
Andorra	0.00	0.00	0.19	0.00
Anqilya (Britaniya)	0.00	0.00	99.37	0.00
Anqola	89.18	0.00	2.77	0.00
Argentina	20.27	0.00	23 932.29	0.21
Aruba	45.09	0.00	0.00	0.00
Avstraliya	429.95	0.00	4 089.34	0.04
Banqladeş	484.33	0.00	12 093.54	0.11

A	1	2	3	4
Barbados	0.00	0.00	0.06	0.00
Beliz	0.00	0.00	2.29	0.00
Bermud adaları	43.14	0.00	38 589.71	0.34
Bəhreyn	330.63	0.00	374.99	0.00
Birləşmiş Ərəb Əmirlikləri	22 103.83	0.11	32 290.82	0.28
Tanzaniya	0.00	0.00	396.30	0.00
Boliviya	4.48	0.00	1.95	0.00
Boneyr, Sint-Estatius və Saba	0.00	0.00	0.63	0.00
Bosniya və Herseqovina	0.00	0.00	818.10	0.01
Braziliya	1 164.72	0.01	169 719.53	1.48
Bruney-Darüssalam	64.20	0.00	0.00	0.00
Burkina-Faso	0.00	0.00	0.14	0.00
Cəbəli-Tariq	126 097.36	0.65	0.03	0.00
Cənubi Afrika Respublikası	8.65	0.00	162 745.64	1.42
Çad	0.22	0.00	0.19	0.00
Çili	269.02	0.00	2 973.34	0.03
Çin	113 573.46	0.58	1 196 673.46	10.44
Çinin xüs. inz. r-nu Honkonq	2 481.34	0.01	1 749.92	0.02
Çinin xüs. inz. r-nu Aomin (Makao)	0.00	0.00	0.01	0.00
Dominika	0.00	0.00	0.06	0.00
Dominikan Respublikası	0.00	0.00	48.40	0.00
Ekvador	18.98	0.00	31 546.19	0.28
Ekvatorial Qvineya	0.49	0.00	0.00	0.00
Eritreya	0.00	0.00	209.78	0.00
Əfqanıstan	71 537.94	0.37	1.60	0.00
Əlcəzair	8.57	0.00	1 417.58	0.01
Farer adaları	0.00	0.00	207.67	0.00
Fici	0.00	0.00	19.64	0.00
Filippinlər	34.11	0.00	2 904.82	0.03
Fransa Qvianası	0.00	0.00	108.86	0.00
Gürcüstan	485 346.62	2.49	94 094.08	0.82

A	1	2	3	4
Hernsi adası	0.00	0.00	0.35	0.00
Həbəşistan	0.00	0.00	476.37	0.00
Hindistan	819 538.34	4.21	102 939.36	0.90
Honduras	0.00	0.00	63.00	0.00
İndoneziya	597 517.39	3.07	55 793.59	0.49
İordaniya	1 448.22	0.01	5 598.94	0.05
İraq	14 495.34	0.07	222.43	0.00
İran İslam Respublikası	31 231.72	0.16	414 801.00	3.62
İslandiya	14.00	0.00	1 407.77	0.01
İsrail	1 310 824.50	6.74	23 905.33	0.21
İsveçrə	135 440.08	0.70	512 947.93	4.47
Fələstin	0.00	0.00	207.17	0.00
Kabo-Verde	0.00	0.00	11.85	0.00
Kamboca	0.00	0.00	3 384.16	0.03
Kamerun	1.36	0.00	40.48	0.00
Kanada	601 175.99	3.09	162 409.12	1.42
Kayman adaları	0.00	0.00	3.90	0.00
Keç. Yuq. Resp. Makedoniya	27.83	0.00	837.42	0.01
Keniya	0.00	0.00	1 047.44	0.01
Kolumbiya	77.54	0.00	656.49	0.01
Konqo (Brazzavil)	20.80	0.00	50.66	0.00
Koreya (KXDR)	0.00	0.00	118.81	0.00
Koreya Respublikası	124.26	0.00	226 639.52	1.98
Kosta-Rika	0.00	0.00	1 330.87	0.01
Kot-divuar	0.00	0.00	87.64	0.00
Kuba	0.01	0.00	167.52	0.00
Kurasao	0.00	0.00	11.87	0.00
Küveyt	619.88	0.00	1 238.70	0.01
Qabon	86.53	0.00	21.56	0.00
Qana	38.55	0.00	5.87	0.00
Qəmər adaları	0.00	0.00	17.17	0.00

A	1	2	3	4
Qətər	3 325.41	0.02	283.41	0.00
Qrenlandiya	0.00	0.00	770.26	0.01
Quam (ABŞ)	0.00	0.00	1.87	0.00
Qvadelupa (Fransa)	0.00	0.00	1.58	0.00
Qvatemala	0.00	0.00	245.91	0.00
Qvineya-Bissau	0.00	0.00	0.11	0.00
Laos (LXDR)	0.00	0.00	70.85	0.00
Liberiya	0.00	0.00	0.01	0.00
Lixtenşteyn	0.00	0.00	40.20	0.00
Livan	14 193.91	0.07	610.08	0.01
Madaqaskar	0.00	0.00	413.74	0.00
Malayziya	769.31	0.00	58 590.79	0.51
Maldiv adaları	5.29	0.00	0.00	0.00
Martinika	0.00	0.00	0.20	0.00
Mavriki	0.00	0.00	133.11	0.00
Mavritaniya	6.00	0.00	76.68	0.00
Meksika	148.39	0.00	26 056.92	0.23
Men adası	223.81	0.00	0.00	0.00
Mərakeş	0.38	0.00	4 445.72	0.04
Mərkəzi Afrika Respublikası	0.00	0.00	0.19	0.00
Misir	318.17	0.00	7 035.63	0.06
Monako	2.35	0.00	82.53	0.00
Monqolustan	74.50	0.00	0.00	0.00
Monteneqro	0.00	0.00	31.23	0.00
Mozambik	0.00	0.00	6.92	0.00
Myanma	167.00	0.00	1 028.83	0.01
Nepal	0.00	0.00	58.94	0.00
Niger	0.00	0.00	24.12	0.00
Nigeriya	130.52	0.00	42.33	0.00
Nikaraqua	0.00	0.00	6.06	0.00
Niue (Yeni Zelanda)	0.00	0.00	20.10	0.00

A	1	2	3	4
Norveç	2 841.56	0.01	104 683.07	0.91
Oman	605.65	0.00	2 560.59	0.02
Pakistan	808.13	0.00	10 358.22	0.09
Panama	0.00	0.00	0.95	0.00
Papua-Yeni Qvineya	10.10	0.00	1.41	0.00
Paraqvay	0.00	0.00	602.76	0.01
Peru	2.37	0.00	1 043.26	0.01
Pitkern (Britaniya)	0.00	0.00	0.33	0.00
Puerto-Riko (ABŞ)	0.00	0.00	62.90	0.00
Ruanda	0.00	0.00	1.46	0.00
Salvador	0.00	0.00	11.29	0.00
San-Marino	0.00	0.00	539.73	0.00
San-Tome və Prinsipi	0.00	0.00	0.27	0.00
Seneqal	0.00	0.00	0.19	0.00
Serbiya	31.39	0.00	5 510.57	0.05
Seyşel adaları	0.81	0.00	4.55	0.00
Səudiyyə Ərəbistanı	861.23	0.00	18 170.29	0.16
Sinqapur	6 621.65	0.03	24 309.56	0.21
Sen-Marten (Niderland)	0.00	0.00	7.69	0.00
Solomon adaları	0.00	0.00	0.10	0.00
Sudan	2.97	0.00	73.54	0.00
Surinam	0.00	0.00	0.24	0.00
Suriya Ərəb Respublikası	7.35	0.00	227.22	0.00
Svazilend	0.00	0.00	13.76	0.00
Syerra-Leone	0.00	0.00	3.92	0.00
Şimali Marian adaları (ABŞ)	0.00	0.00	0.06	0.00
Şri-Lanka	0.00	0.00	46 818.14	0.41
Tailand	142 054.01	0.73	42 130.70	0.37
Tayvan (Çinin əyaləti)	714 186.05	3.67	19 874.16	0.17
Timor-Leste	0.00	0.00	0.11	0.00
Trinidad və Tobaqo	34.40	0.00	39.95	0.00

A	1	2	3	4
Tunis	192 087.90	0.99	2 995.29	0.03
Türk və Kaykos adaları	0.00	0.00	67.24	0.00
Türkiyə	1 825 981.48	9.38	1 576 864.61	13.75
Uqanda	0.00	0.00	15.25	0.00
Uruqvay	81 077.61	0.42	203.94	0.00
Vanuatu	0.00	0.00	0.74	0.00
Venesuela	2.25	0.00	0.00	0.00
Virgin adaları (ABŞ)	0.00	0.00	0.06	0.00
Vyetnam	74 881.25	0.38	66 578.26	0.58
Yaponiya	10 021.21	0.05	383 889.66	3.35
Yeni Zeland	119.74	0.00	44 341.06	0.39
Zambiya	0.00	0.00	6.90	0.00
Zimbabve	0.00	0.00	774.73	0.01
Təyin olunmayıb	1 489.60	0.01	0.00	0.00

Əlavə 4.1

Ticarət dövriyyəsində əsas ölkələr

Ölkələrin adı	Min ABŞ dolları	Ümumi dövriyyəyə nisbətən %-lə
Cəmi	30 923 602.59	100.00
o cümlədən:		
İtaliya	6 219 861.08	20.11
Türkiyə	3 402 846.09	11.00
Rusiya	2 550 906.07	8.25
Almaniya	1 440 760.28	4.66
İsrail	1 334 729.82	4.32
Çin	1 310 246.92	4.24
Çexiya	1 045 802.03	3.38
Hindistan	922 477.70	2.98
Amerika Birləşmiş Ştatları	858 627.55	2.78
Ukrayna	828 536.70	2.68
Kanada	763 585.10	2.47
Tayvan (Çinin əyaləti)	734 060.21	2.37
İndoneziya	653 310.98	2.11
İsveçrə	648 388.02	2.10
Fransa	624 722.14	2.02
Digər ölkələr	7 584 741.89	24.53

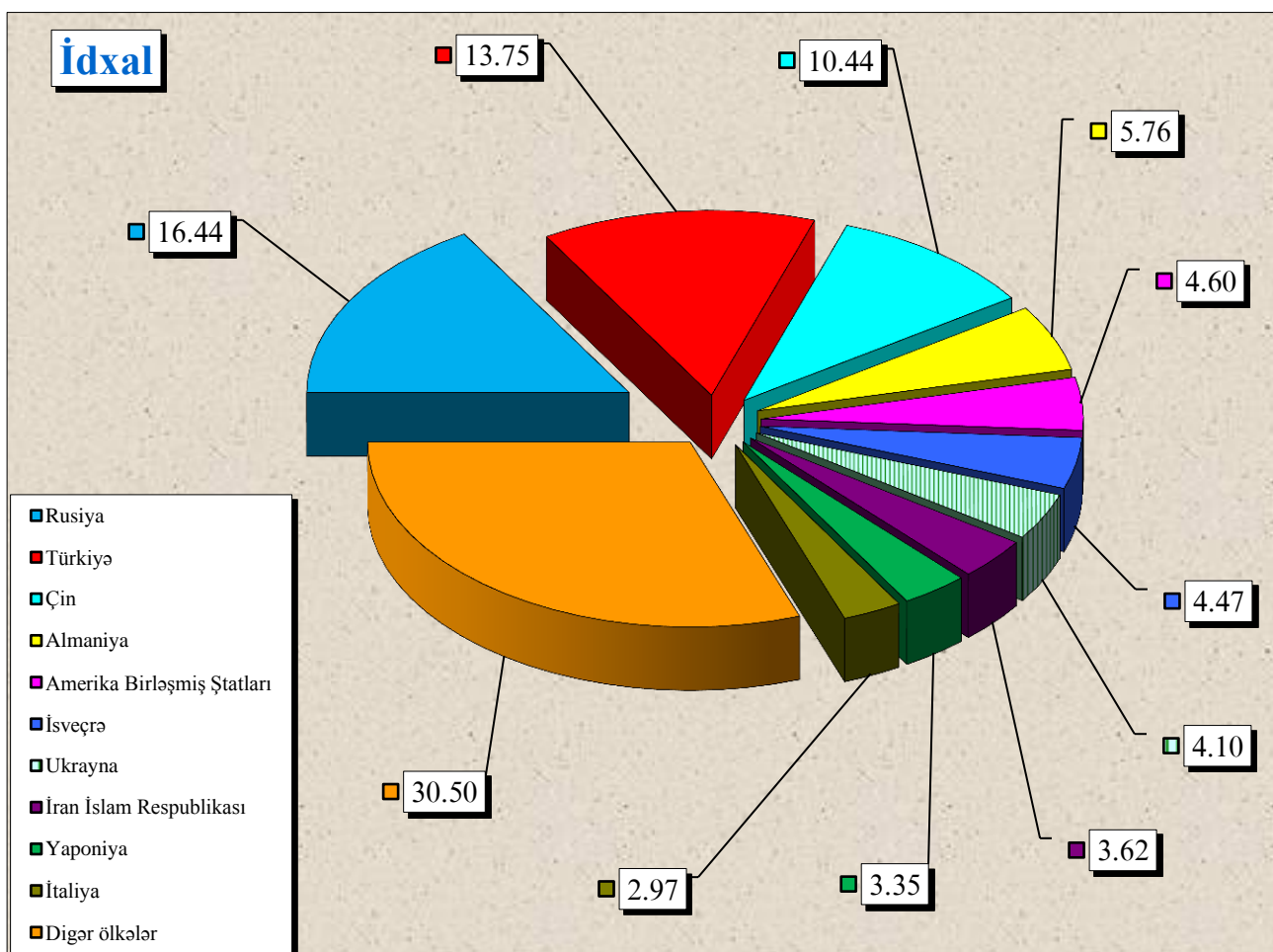
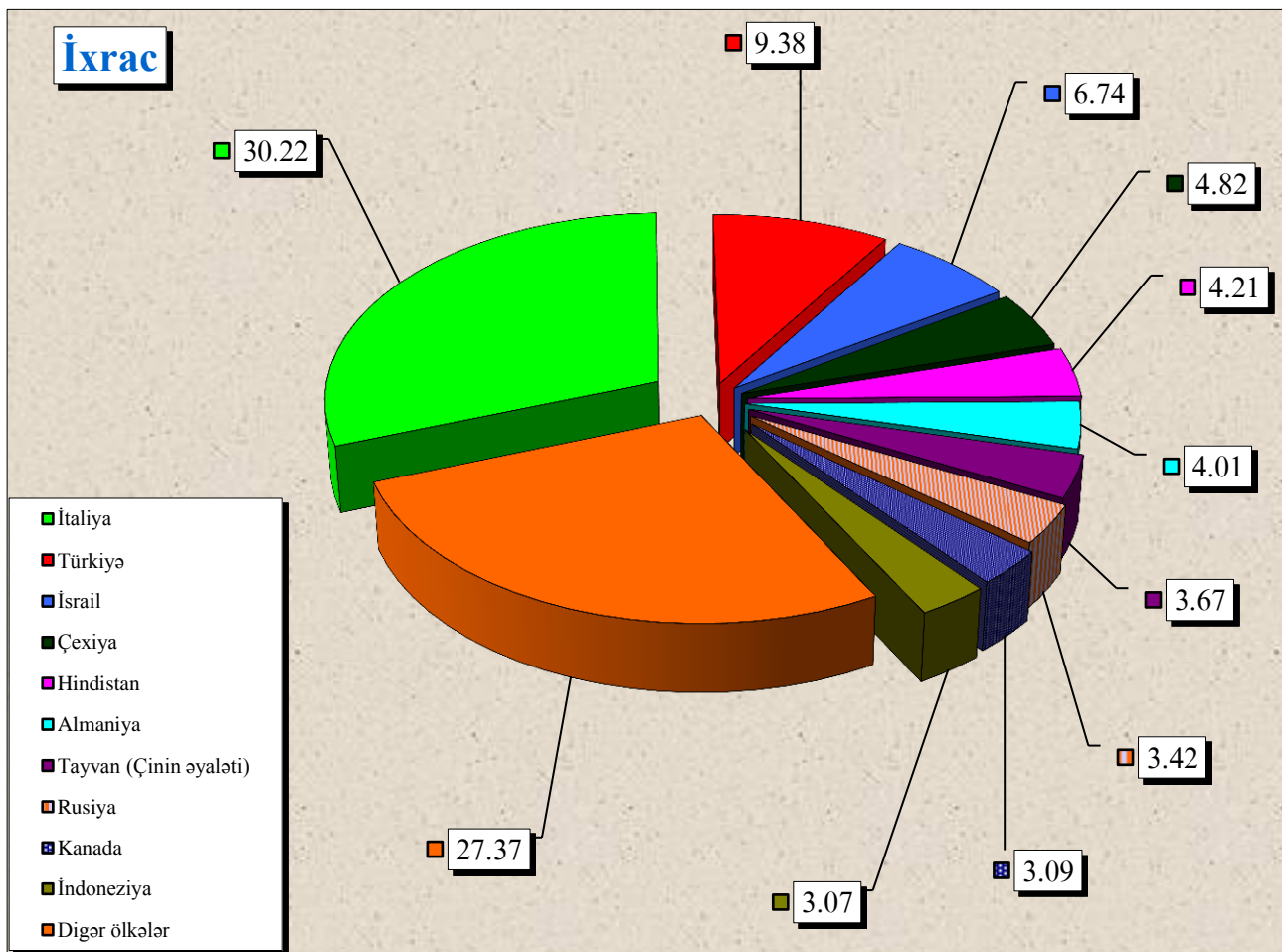
İxracda əsas ölkələr

Ölkələrin adı	Min ABŞ dolları	Ümumi ixraca nisbətən %-lə
Cəmi	19 458 632.51	100.00
o cümlədən:		
İtaliya	5 879 775.32	30.22
Türkiyə	1 825 981.48	9.38
İsrail	1 310 824.50	6.74
Çexiya	938 384.00	4.82
Hindistan	819 538.34	4.21
Almaniya	780 847.43	4.01
Tayvan (Çinin əyaləti)	714 186.05	3.67
Rusiya	665 741.42	3.42
Kanada	601 175.99	3.09
İndoneziya	597 517.39	3.07
Portuqaliya	528 717.60	2.72
Gürcüstan	485 346.62	2.49
Fransa	441 672.09	2.27
İspaniya	396 368.11	2.04
Ukrayna	358 738.44	1.84
Digər ölkələr	3 113 817.73	16.01

İdxalda əsas ölkələr

Ölkələrin adı	Min ABŞ dolları	Ümumi idxala nisbətən %-lə
Cəmi	11 464 970.08	100.00
o cümlədən:		
Rusiya	1 885 164.65	16.44
Türkiyə	1 576 864.61	13.75
Çin	1 196 673.46	10.44
Almaniya	659 912.85	5.76
Amerika Birləşmiş Ştatları	527 168.89	4.60
İsveçrə	512 947.93	4.47
Ukrayna	469 798.26	4.10
İran İslam Respublikası	414 801.00	3.62
Yaponiya	383 889.66	3.35
İtaliya	340 085.76	2.97
Böyük Britaniya	263 718.56	2.30
Koreya Respublikası	226 639.52	1.98
Fransa	183 050.05	1.60
Belarus	180 762.68	1.58
Qazaxıstan	174 145.05	1.52
Digər ölkələr	2 469 347.15	21.52

**İxrac və idxal əməliyyatlarında əsas ölkələr
(faizlə xüsusi çəkisi)**



Mal qrupları üzrə ixrac və idxal

Mal qrupunun kodu	Mal qrupunun adı	İxrac		İdxal	
		Min ABŞ dolları ilə	Ümumi ixraca nisbətən %-lə	Min ABŞ dolları ilə	Ümumi idxala nisbətən %-lə
A	B	1	2	3	4
	Cəmi	19 458 632.51	100.00	11 464 970.08	100.00
01	Diri heyvanlar	393.07	0.00	57 547.65	0.50
02	Ət və qida üçün yararlı ət əlavələri	1 337.47	0.01	70 075.00	0.61
03	Balıqlar və xərçəngkimilər, mollyusklar və digər su onurğasızları	521.28	0.00	19 601.72	0.17
04	Süd məhsulları; quş yumurtası; təbii bal, başqa yerdə adı çəkilməyən və təsnif olunmayan heyvan mənşəli ərzaq məhsulları	8 591.63	0.04	131 089.24	1.14
05	Başqa yerdə adı çəkilməyən və ya təsnif olunmayan heyvan mənşəli məhsullar	1 246.51	0.01	575.05	0.01
06	Canlı ağaclar və digər bitkilər; bitkilərin kökləri, soğanaqları və digər analogi hissələri; kəsilmiş çiçəklər və dekorativ bitkilər	380.92	0.00	27 902.40	0.24
07	Tərəvəz və bəzi yeməli meyvəköklülər və kök yumruları	233 313.88	1.20	56 168.89	0.49
08	Yeməli meyvələr və qoz-fındıq; sitrus meyvələrinin qabıqları və ya qovun qabıqcıqları	326 313.87	1.68	108 423.12	0.95
09	Qəhvə, çay, maté və ya paraqvay çayı və ədviyyatlar	9 383.57	0.05	55 758.50	0.49
10	Dənli bitkilər	7 802.76	0.04	257 497.45	2.25
11	Unüyütmə-yarma sənayesi məhsulları; səməni; nişastalar; inulin; buğda kleykovinası	507.08	0.00	15 637.67	0.14
12	Yağlı toxum və bar; digər toxumlar, bar və taxıl; dərman bitkiləri və texniki məqsədlər üçün bitkilər; saman və yem	6 579.92	0.03	37 458.29	0.33
13	Təmizlənməmiş təbii şellak; kitrələr, qatranlar və digər bitki şirələri və ekstraktları	1 059.72	0.01	439.27	0.00
14	Toxuma (hörgü) məmulatlarının hazırlanması üçün bitki mənşəli materiallar; başqa yerdə adı çəkilməyən və ya təsnif olunmayan digər bitki mənşəli məhsullar	132.19	0.00	977.86	0.01
15	Heyvan və ya bitki mənşəli piylər və yağlar və onların parçalanması nəticəsində alınan məhsullar; hazır yeyinti piyləri; heyvan və ya bitki mənşəli mumlar	16 861.91	0.09	140 885.48	1.23
16	Ətdən, balıqdan və ya xərçəngkimilərdən, mollyusklardan və ya digər su onurğasızlarından alınan hazır məhsullar	335.88	0.00	26 035.57	0.23
17	Şəkər və şəkərdən hazırlanan qənnadı məmulatları	25 474.27	0.13	122 538.79	1.07

A	B	1	2	3	4
18	Kakao və ondan hazırlanan məhsullar	3 784.35	0.02	64 839.64	0.57
19	Taxıldan, undan, nişastadan və ya süddən alınan hazır məhsullar; un qənnadı məmulatları	2 210.13	0.01	87 566.84	0.76
20	Tərəvəzlərin, meyvələrin, qoz-fındığın və ya bitkilərin digər hissələrinin emal məhsulları	17 426.44	0.09	32 281.97	0.28
21	Müxtəlif ərzaq məhsulları	4 066.75	0.02	73 145.91	0.64
22	Alkoqollu və alkoqolsuz içkilər və sirkə	16 249.29	0.08	85 632.99	0.75
23	Yeyinti sənayesinin qalıqları və tullantıları; heyvanlar üçün hazır yemlər	6 895.63	0.04	65 609.35	0.57
24	Tütün və tütünün sənaye əvəzediciləri	14 264.92	0.07	165 777.85	1.45
25	Duz; kükürd; torpaq və daş; suvaq materialları, əhəng və sement	26 199.65	0.13	39 597.60	0.35
26	Filizlər, şlaklar və kül	19 484.97	0.10	2 018.13	0.02
27	Mineral yanacaq, neft və onların qovulma məhsulları; bitum tərkibli maddələr; mineral mumlar	17 874 615.35	91.86	724 648.37	6.32
28	Qeyri-üzvi kimya məhsulları; qiymətli metalların, nadir torpaq metallarının, radioaktiv elementlərin və ya izotopların qeyri-üzvi və ya üzvi birləşmələri	4 787.09	0.02	114 038.32	0.99
29	Üzvi kimyəvi birləşmələr	64 588.61	0.33	54 091.92	0.47
30	Əczaçılıq məhsulları	1 880.55	0.01	290 184.22	2.53
31	Gübrələr	522.29	0.00	90 286.17	0.79
32	Aşılavıcı və boyayıcı ekstraktlar, tanninlər və onların törəmələri; boyaqlar, piqmentlər və digər boyayıcı maddələr; boyalar və laklar; zamaklar və digər mastikalar; tipografiya boyaqları, mürəkkəblər, tuş	2 261.00	0.01	58 416.08	0.51
33	Efir yağları və rezinoidlər; ətriyyat, kosmetik və tualet vasitələri	437.47	0.00	118 629.14	1.03
34	Sabun, səthi-aktiv üzvi maddələr, yuyucu vasitələr, sürtkü materialları, süni və hazır mumlar, təmizləmə və cilalama üçün tərkiblər, şamlar və analogi məmulatlar, yapma üçün pasta, plastilin, «diş müalicəsi mumu»	142.33	0.00	105 833.41	0.92
35	Zülal tərkibli maddələr; modifikasiya olunmuş nişastalar; yapışqanlar; fermentlər	7.25	0.00	13 978.19	0.12
36	Partlayıcı maddələr; pirotexnika məmulatları; kibritlər; pirofor ərintilər; bəzi yanar maddələr	0.00	0.00	6 366.67	0.06
37	Foto və kino malları	6.45	0.00	3 377.77	0.03
38	Digər kimyəvi məhsullar	3 473.82	0.02	121 307.61	1.06
39	Plastmassa və onlardan hazırlanan məmulatlar	118 592.77	0.61	368 074.02	3.21
40	Kauçuk, rezin və onlardan hazırlanan məmulatlar	696.77	0.00	114 253.03	1.00
41	Emal olunmamış gön (təbii xəzdən başqa) və aşılınmış dəri	13 259.40	0.07	1 329.54	0.01
42	Dəri məmulatları; sərraqlıq-yəhər məmulatları və qoşqu ləvazimatları; yol ləvazimatları, qadın çantaları və analogi mallar; heyvanların bağırsaqlarından hazırlanan məmulatlar (barama fibroinindən olan liflər istisna olmaqla)	81.07	0.00	24 926.44	0.22
43	Təbii və süni xəz; ondan hazırlanan məmulatlar	0.90	0.00	1 894.11	0.02
44	Oduncaq və ondan hazırlanan məmulatlar; ağac kömürü	284.80	0.00	296 891.37	2.59
45	Mantar və ondan hazırlanan məmulatlar	0.00	0.00	1 011.69	0.01

A	B	1	2	3	4
46	Küləşdən, alfadan və digər materiallardan hörmə üçün hazırlanan məmulatlar; səbət məmulatları və hörülmüş məmulatlar	0.00	0.00	282.73	0.00
47	Oduncaqdan və ya digər lifli sellüloz materiallardan hazırlanan kütlə; regenerasiya edilən kağız və karton (makulatura və tullantılar)	0.00	0.00	160.12	0.00
48	Kağız və karton; kağız kütlədən, kağızdan və ya kartondan hazırlanan məmulatlar	1 852.09	0.01	140 203.00	1.22
49	Çap kitablar, qəzetlər, reproduksiyalar və poliqrafiya sənayesinin digər məmulatları; əlyazmalar, makinada yazılan mətnlər və planlar	8 030.60	0.04	22 091.13	0.19
50	İpək	292.17	0.00	345.70	0.00
51	Yun, zərif və ya qaba heyvan tükü; at tükündən iplik və parça	85.55	0.00	1 055.68	0.01
52	Pambıq	108 346.08	0.56	5 528.81	0.05
53	Digər bitki mənşəli toxuculuq lifləri; kağız iplik və kağız iplikdən parçalar	92.50	0.00	3 077.30	0.03
54	Kimyəvi saplar, kimyəvi toxuculuq materiallarından olan yastı və analoji saplar	1 480.47	0.01	45 133.02	0.39
55	Kimyəvi liflər	354.16	0.00	7 119.42	0.06
56	Pambıq (vata), keçə və ya fetr və toxunmamış materiallar; xüsusi iplik; ciyə (viş), kəndir, kanat və trosar və onlardan məmulatlar	38.84	0.00	13 717.76	0.12
57	Xalçalar və digər toxunma döşəmə örtükləri	324.02	0.00	18 141.40	0.16
58	Xüsusi parçalar; taftinqli (baftalı) toxuculuq materialları; krujevalar; qobelenlər; bəzək materialları; tikmələr	788.44	0.00	6 909.92	0.06
59	Höpdürülmüş, üzüklü, təkrarlanmış toxuculuq materialları; texniki təyinatlı toxuculuq məmulatları	46.18	0.00	7 936.99	0.07
60	Maşınla və əllə toxunma trikotaj parçalar	36.72	0.00	13 822.30	0.12
61	Maşınla və ya əllə toxunmuş trikotaj geyim əşyaları və geyim ləvazimatları	358.12	0.00	153 584.76	1.34
62	Paltar və geyim ləvazimatları, maşınla və ya əllə toxunmuş trikotajdan başqa	985.16	0.01	118 535.25	1.03
63	Digər hazır toxuculuq məmulatları; dəstlər; işlənmiş geyimlər və toxuculuq məmulatları; cır-cındır	21 981.12	0.11	36 049.44	0.31
64	Ayaqqabılar, getrlər və analoji məmulatlar; onların hissələri	155.82	0.00	79 790.88	0.70
65	Baş geyimləri və onların hissələri	8.80	0.00	3 831.22	0.03
66	Çətirlər, gündən qoruyucu çətirlər, çəliklər, çəlik-oturacaqlar, qırmanç, minik atları üçün qamçılar və onların hissələri	0.41	0.00	1 136.31	0.01
67	Emal edilmiş lələk və pərgü və onlardan hazırlanmış məmulatlar; süni çiçəklər; insan saçından məmulatlar	0.16	0.00	1 315.40	0.01
68	Daş, gips, sement, asbest, slyuda və analoji materialdan məmulatlar	4 023.10	0.02	57 335.56	0.50
69	Keramika məmulatları	327.98	0.00	89 264.11	0.78
70	Şüşə və ondan hazırlanan məmulatlar	425.67	0.00	85 754.52	0.75
71	Təbii və ya yetişdirilmiş mirvari, qiymətli və ya azqiymətli daşlar, qiymətli metallar, üzərinə qiymətli metal çəkilmiş metallar və onlardan hazırlanan məmulatlar; bijuteriya; sikkələr	119 243.69	0.61	838 655.75	7.31

A	B	1	2	3	4
72	Qara metallar	32 902.50	0.17	377 110.66	3.29
73	Qara metallardan məmulatlar	53 345.96	0.27	824 967.72	7.20
74	Mis və ondan hazırlanan məmulatlar	40 357.11	0.21	21 151.06	0.18
75	Nikel və ondan hazırlanan məmulatlar	7.22	0.00	2 491.83	0.02
76	Alüminium və ondan hazırlanan məmulatlar	112 233.69	0.58	86 777.44	0.76
78	Qurğuşun və ondan hazırlanan məmulatlar	10 920.32	0.06	376.09	0.00
79	Sink və ondan hazırlanan məmulatlar	39.00	0.00	1 578.61	0.01
80	Qalay və ondan hazırlanan məmulatlar	0.02	0.00	98.10	0.00
81	Digər qiymətsiz metallar; metal keramikası; onlardan hazırlanan məmulatlar	0.00	0.00	538.36	0.00
82	Qiymətsiz metallardan alətlər, qurğular, bıçaq məmulatları, qaşıqlar və çəngəllər; onların qiymətsiz metallardan olan hissələri	2 375.96	0.01	45 223.80	0.39
83	Qiymətsiz metallardan hazırlanan digər məmulatlar	332.17	0.00	49 651.60	0.43
84	Nüvə reaktorları, qazanlar, avadanlıq və mexaniki qurğular; onların hissələri	43 045.68	0.22	1 808 217.87	15.77
85	Elektrik maşınları və avadanlıqları, onların hissələri; səsyazma və səsləndirmə aparaturası, televiziya təsvirlərinin və səslərinin yazılması və canlandırılması üçün aparatura, onların hissələri və ləvazimatları	21 596.53	0.11	780 717.39	6.81
86	Dəmiryol lokomotivləri və ya mühərrikli tramvay vaqonları, dəmiryol nəqliyyat vasitələri və onların hissələri; dəmiryol və ya tramvay xətləri üçün yol avadanlıqları və qurğuları, onların hissələri; mexaniki siqnal avadanlıqları	2 281.20	0.01	153 800.99	1.34
87	Yerüstü nəqliyyat vasitələri, dəmiryolu və tramvay nəqliyyat vasitələrindən başqa, və onların hissələri və ləvazimatları	4 044.53	0.02	641 743.85	5.60
89	Gəmilər, qayıqlar və üzən konstruksiyalar	3 061.00	0.02	23 415.08	0.20
90	Optik, fotoqrafik, kinematoqrafiya, ölçü, nəzarət, ən dəqiq, tibbi və ya cərrahiyyə alətləri və aparatları; onların hissələri və ləvazimatları	12 383.57	0.06	202 879.08	1.77
91	Bütün növ saatlar və onların hissələri	23.16	0.00	10 403.00	0.09
92	Musiqi alətləri; onların hissələri və ləvazimatları	31.60	0.00	905.58	0.01
94	Mebel; yataq ləvazimatları, döşəklər, döşək əsasları, divan yastıqları və analoji doldurulma mebel ləvazimatları; lampalar və işıqlandırıcı avadanlıqlar; işıq tablo və lövhələri, analoji məmulatlar; yığma tikinti konstruksiyaları	1 613.92	0.01	204 673.70	1.79
95	Oyuncaqlar, oyunlar və idman inventarı; onların hissələri və ləvazimatları	77.89	0.00	31 284.00	0.27
96	Müxtəlif hazır məmulatlar	111.65	0.00	61 079.91	0.53
97	İncəsənət əsərləri, kolleksiya əşyaları və antikvariat	138.21	0.00	441.55	0.00

**İxrac və idxalda keçirilən yüklərin daşınma vasitələri üzrə
miqdarı (netto çəki ilə) və dəyəri**

N/v kodu	Daşınma vasitələri	İxrac		İdxal		Cəmi	
		Netto çəki (ton)	Statistik dəyər (min ABŞ dolları)	Netto çəki (ton)	Statistik dəyər (min ABŞ dolları)	Netto çəki (ton)	Statistik dəyər (min ABŞ dolları)
10	Dəniz nəqliyyatı vasitələri	235 201.13	114 089.97	694 565.43	623 856.85	929 766.56	737 946.81
20	Dəmiryolu nəqliyyatı vasitələri	2 313 761.64	823 170.90	4 380 559.16	2 211 519.14	6 694 320.80	3 034 690.04
30	Avtomobil nəqliyyatı vasitələri	1 110 259.75	1 025 881.98	2 299 444.40	5 905 277.50	3 409 704.15	6 931 159.48
40	Hava nəqliyyatı vasitələri	204 951.65	281 594.11	14 547.61	2 102 453.37	219 499.26	2 384 047.48
50	Poçt göndərişi	0.02	3.72	8.09	2 065.00	8.11	2 068.72
70	Stasionar nəqliyyat vasitələri	35 363 767.31	17 202 297.03	1 500 461.97	345 394.16	36 864 229.27	17 547 691.20
90	Özü hərəkət edən vasitələr	522.09	11 594.82	40 445.53	274 404.05	40 967.62	285 998.87
	Yekun:	39 228 463.59	19 458 632.51	8 930 032.18	11 464 970.08	48 158 495.78	30 923 602.59

Qısa metodoloji izahat

“Azərbaycan Respublikası xarici ticarətinin gömrük statistikasi”na Azərbaycan Respublikasının digər ölkələrlə xarici ticarət əlaqələrinə dair məlumatlar daxil edilmişdir. Verilən göstəricilər ixrac və idxal olunan malların ölkə sərhədindən keçirilən zaman xarici iqtisadi fəaliyyət iştirakçıları tərəfindən tərtib olunan gömrük bəyannamələri əsasında Dövlət Gömrük Komitəsinin Vahid Avtomatlaşdırılmış İdarəetmə Sistemindən (VAİS) alınmışdır.

Xarici ticarət əlaqələrinə dair aşağıdakı göstəricilər daxil edilmişdir:

- büdcə daxilolmaları haqqında məlumat;
- xarici iqtisadi fəaliyyət iştirakçıları haqqında məlumat;
- ticarət əməliyyatlarının həcmi haqqında məlumat;
- idxal-ixrac əməliyyatlarının həcmnin ölkə qrupları (Müstəqil Dövlətlər Birliyi, Avropa İttifaqı), ölkələr, mal qrupları (Xarici İqtisadi Fəaliyyətin Mal Nomenklaturasının 2 rəqəmli kodları üzrə), əsas mallar, mülkiyyət növləri, sövdələşmə xarakterləri, daşınma vasitələri üzrə bölgüsü;
- gömrük hüquqpozmalarına qarşı mübarizə haqqında məlumat;

İdxal-ixrac əməliyyatlarının həcmnin dəyəri ABŞ dolları ilə verilmişdir.

Göstəricilər “Azərbaycan Respublikası Xarici Ticarətinin Gömrük Statistikasının Metodologiyası”na əsasən hazırlanmışdır. Xarici ticarətin gömrük statistikasının aparılması üçün ilkin məlumatlar malların gömrük rəsmiləşdirilməsində təqdim olunan gömrük bəyannamələrində göstərilən məlumatlar sayılır.

Azərbaycan Respublikası xarici ticarətinin gömrük statistikasi ümumi ticarət uçot sistemi əsasında aparılır.

Azərbaycan Respublikasının idxalına aşağıdakı mallar daxil edilir:

- sərbəst dövriyyə üçün buraxılış gömrük proseduru altında yerləşdirilən mallar;
- təkrar idxal gömrük proseduru altında yerləşdirilən mallar;
- daxildə emal xüsusi gömrük proseduru altında yerləşdirilən mallar;
- xaricdə emal xüsusi gömrük prosedurunun müddəti başa çatdıqdan sonra gətirilən mallar;
- ölkə ərazisinə gətirilib gömrük anbarı və sərbəst zona xüsusi gömrük prosedurları altında yerləşdirilən mallar;
- son istifadə xüsusi gömrük proseduru altında yerləşdirilən mallar;
- ölkə ərazisinə gətirilib dövlətin xeyrinə imtina edilən mallar;

Azərbaycan Respublikasının ixracına aşağıdakı mallar daxil edilir:

- ixrac gömrük proseduruna müvafiq olaraq göndərilən mallar;
- təkrar ixrac gömrük proseduruna müvafiq olaraq göndərilən mallar;
- daxildə emal edildikdən sonra göndərilən mallar;
- xaricdə emal xüsusi gömrük proseduruna müvafiq olaraq göndərilən mallar;
- gömrük anbarı və sərbəst zona xüsusi gömrük prosedurları altında yerləşdirilməsi başa çatandan sonra göndərilən mallar;
- son istifadə xüsusi gömrük prosedurunun müddəti bitdikdən sonra göndərilən mallar.

Gömrük statistikasının ümumi ticarət uçot sistemində aşağıdakı mallar nəzərə alınmır:

- ölkə ərazisindən tranzit keçən mallar;
- müvəqqəti gətirilən (aparılan) mallar;
- müvəqqəti saxlanc xüsusi gömrük proseduru altında yerləşdirilən mallar;
- gömrük anbarı, sərbəst zonada yerləşdirilən və ölkənin gömrük ərazisindən aparılmaq üçün nəzərdə tutulan daxili mallar;
- ölkənin ərazisində məhv edilən xarici mallar;
- səfirlik, konsulluq, beynəlxalq təşkilatların yanındakı nümayəndəliklərin və ölkənin xaricdə yerləşən digər rəsmi nümayəndəliklərinin fəaliyyətinin təmin edilməsi üçün ölkənin gömrük ərazisindən aparılan mallar;

- xarici ölkələrin səfirlik, konsulluq və digər rəsmi nümayəndəliklərinin, beynəlxalq təşkilatların nümayəndəliklərinin fəaliyyətinin təmin edilməsi üçün ölkənin gömrük ərazisinə gətirilən mallar;
- xaricdə dislokasiya olunan hərbi hissələr üçün keçirilən mallar;
- xarici dövlətin ərazisindən keçməklə gömrük orqanları arasında daşınan daxili mallar;
- təbii fəlakət və digər fəvqəladə vəziyyətlərin nəticələrini aradan qaldırmaq, qəza-xilasətmə tədbirlərini həyata keçirmək, o cümlədən zərərçəkmişlərə paylamaq və onlara yardım etmək məqsədilə keçirilən və sonradan qaytarılması nəzərdə tutulan mallar.

Malların gömrük sərhədindən keçirilmə xüsusiyyətlərinə uyğun olaraq onların gömrük statistikasında nəzərə alınıb-alınmaması müəyyən edilir.

Aşağıdakı mallar gömrük statistikasına daxil edilir:

- qeyri-monetar qızıl, ödəmə vasitəsi kimi olmayan qiymətli metallar;
- tədavüldə olmayan banknotlar, qiymətli kağızlar və sikkələr;
- barter müqavilələri vasitəsilə sərhəddən keçirilən mallar;
- alqı-satqısı dövlət hesabları vasitəsi ilə həyata keçirilən mülki və hərbi təyinatlı mallar;
- humanitar və texniki yardım;
- hədiyyə və bəxşişlər;
- hərbi təyinatlı mallar;
- konsiqnasiya müqavilələri üzrə keçirilən mallar;
- xarici investisiyalı müəssisələrin nizamnamə fondu kimi gətirdiyi və öz istehsalı olaraq apardığı mallar;
- məlumat və proqram təminatı vasitələri;
- geriye qaytarılan mallar;
- şirkətin və müəssisələrin öz filialları və ya bölmələri arasında apardığı əməliyyatlar nəticəsində sərhəddən keçirilən mallar;
- ölkə limanlarında xarici ölkəyə məxsus gəmilərdən boşaldılan və ya Azərbaycana məxsus gəmilərin açıq dənizdə digər ölkəyə məxsus gəmilərdən əldə etdiyi balıq və digər dəniz məhsulları, dənizin dibindən çıxarılan minerallar;
- bunker yanacağı, ballast, ərzaq ehtiyatı və digər materiallar aşağıdakı hallarda nəzərə alınır:
 - Azərbaycan Respublikasının ərazisində xarici ölkəyə məxsus dəniz və çay gəmiləri, uçan aparatlara satıldıqda;
 - Azərbaycan Respublikasının ərazisində ölkənin dəniz və çay gəmiləri, uçan aparatlarının xarici ölkəyə məxsus dəniz və çay gəmiləri, uçan aparatlarından alındıqda və ya ölkə limanlarında xarici ölkəyə məxsus dəniz və çay gəmiləri, uçan aparatlarından boşaldıqda;
- poçtla və ya kuryer xidməti ilə göndərilən mallar (əgər malın həcmi və ya dəyəri qanunla müəyyən olunmuş həddən çox olarsa);
- işləyən qeyri-rezidentlər də daxil olmaqla, bütün kateqoriyalardan olan şəxslərin qanunla müəyyən edilmiş statistik müşahidə həddi normasından artıq keçirdiyi mallar;
- emal üçün və ya emal edildikdən sonra (hazır məhsul) keçirilən mallar;
- rüsumsuz ticarət mağazalarına göndərilən daxili mallar;
- təbii fəlakət və digər fəvqəladə vəziyyətlərin nəticələrini aradan qaldırmaq, qəza-xilasətmə tədbirlərini həyata keçirmək, o cümlədən zərərçəkmişlərə paylamaq və onlara yardım etmək məqsədilə keçirilən və sonradan qaytarılması nəzərdə tutulmayan mallar.

Aşağıdakı mallar gömrük statistikasına daxil edilmir:

- miqdarı və ya dəyəri statistik müşahidə həddini aşmayan mallar;
- ölkə ərazisindən tranzit keçən və ya ölkə ərazisində yalnız boşaldılıb yüklənən mallar;
- müvəqqəti aparılan və ya gətirilən mallar;

- monetar qızıl, tədavüldə olan milli və xarici valyuta (numizmatika məqsədləri üçün istifadə edilənlərdən başqa), qiymətli kağızlar;
- mülkiyyət hüquqları rezidentdən qeyri-rezidentə sərhədi keçirilmədən verilən qeyri-maliyyə aktivləri;
- kommersiya əməliyyatları predmeti olmayan mallar:
 - fiziki şəxslər tərəfindən şəxsi istifadə üçün keçirilən, miqdarı və dəyəri qanunla müəyyən olunmuş həddən çox olmayan mallar;
 - abunəçilərə göndərilən qəzet və jurnallar, digər dövrü nəşrlər;
 - xarici dövlətlərin diplomatik və digər nümayəndəliklərinin (səfirlik, konsulluq, elmi təşkilatlar və ya hərbi bazalar), həmçinin ölkə ərazisində yerləşən beynəlxalq təşkilatların keçirdikləri mallar;
 - konkret müştərinin ehtiyacları üçün hazırlanmış proqram təminatı və ya identifikasiya oluna bilən istənilən tip orijinal əsər yazılmış məlumat daşıyıcıları;
- beynəlxalq daşımaları həyata keçirən nəqliyyat vasitələri;
- beynəlxalq daşımaları həyata keçirən nəqliyyat vasitələrinin normal istismarı üçün nəzərdə tutulan texniki təchizat vasitələri, yanacaq və digər mallar;
- nəqliyyat vasitəsi sərnişinlərinin və heyət üzvlərinin istifadəsi üçün nəzərdə tutulan ərzaq ehtiyatı və digər mallar;
- Azərbaycana məxsus və ya rezidentlər tərəfindən icarəyə götürülmüş gəmilər tərəfindən tutularaq və ya istehsal olunaraq ölkəyə gətirilən dəniz məhsulları;
- ölkənin gömrük sərhədlərindən kənarında yerləşən Azərbaycana məxsus və ya rezidentlər tərəfindən icarəyə götürülən nəqliyyat vasitələri üçün aparılan yanacaq və sürtkü materialları;
- texniki xidmət göstərməsi üçün sərhəddən keçirilən nəqliyyat vasitələri;
- təmir olunmaq üçün sərhəddən keçirilən nəqliyyat vasitələri;
- sərgi eksponatları;
- idman yarışları, tamaşalar və analogi tədbirlər üçün keçirilən mallar;
- girov əşyaları və öhdəliyi təmin edən digər vasitələr;
- mal nümunələri;
- rüsumsuz ticarət mağazalarına gətirilən xarici mallar;
- sərhəddən keçirilən malların daşınması üçün qablaşdırma materialları;
- əvvəllər hər hansı bir gömrük proseduru altında yerləşdirilərək gömrük statistikasına daxil edilən və sonradan ölkədən çıxarılmadan gömrük proseduru dəyişdirilən mallar.

Malların statistik dəyəri idxal və ya ixraca dair bağlanmış müqavilələrin qiymətləri əsasında, Mərkəzi Bankın gömrük bəyannaməsinin buraxıldığı günə müəyyən etdiyi məzənnə üzrə ABŞ dolları ilə müəyyən edilərək vahid qiymət bazisinə gətirilir.

İdxalın dəyərinin qiymətləndirilməsi malın gömrük bəyannaməsində göstərilmiş SİF baza qiymətlərinə gətirilmiş faktura (kontrakt) dəyəri üzrə aparılır. SİF- (dəyər, sığorta, fraxt)-malın satış şərtidir ki, buna görə malın qiymətinə onun dəyəri, malın sığorta edilməsi və nəqli üzrə xərclər daxil edilir.

İxracın dəyərinin qiymətləndirilməsi malların gömrük bəyannaməsində göstərilmiş FOB baza qiymətlərinə gətirilmiş faktura (kontrakt) dəyəri üzrə aparılır. FOB (bortda azad)-malın satılma şərtidir ki, buna görə malın qiymətinə onun dəyəri, malın çatdırılması və gəmi bortuna yüklənməsi üzrə xərclər daxil edilir.